



**PERATURAN BUPATI KABUPATEN BINTAN  
NOMOR 29 TAHUN 2021**

**TENTANG**

**RENCANA KERJA PEMERINTAH DAERAH  
(RKPD)  
TAHUN 2022**

**PEMERINTAH KABUPATEN BINTAN**

**TAHUN 2021**



**BUPATI BINTAN  
PROVINSI KEPULAUAN RIAU**

PERATURAN BUPATI BINTAN  
NOMOR : 29 TAHUN 2021

TENTANG  
RENCANA KERJA PEMERINTAH DAERAH  
KABUPATEN BINTAN TAHUN 2022

DENGAN RAHMAT TUHAN YANG MAHA ESA

BUPATI BINTAN,








Menimbang : a. bahwa untuk melaksanakan ketentuan Pasal 263 ayat (4) dan Pasal 264 ayat (2) Undang-Undang Nomor 23 Tahun 2014 tentang Pemerintahan Daerah sebagaimana telah diubah beberapa kali terakhir dengan Undang-Undang Nomor 9 Tahun 2015 tentang Perubahan Kedua Atas Undang-Undang Nomor 23 Tahun 2014 tentang Pemerintahan Daerah dan Pasal 104 ayat (2) Peraturan Menteri Dalam Negeri Nomor 86 Tahun 2017 tentang Tata Cara Perencanaan, Pengendalian dan Evaluasi Pembangunan Daerah, Tata Cara Evaluasi Rancangan Peraturan Daerah Tentang Rencana Pembangunan Jangka Panjang Daerah dan Rencana Pembangunan Jangka Menengah Daerah, Serta Tata Cara Perubahan Rencana Pembangunan Jangka Panjang Daerah, Rencana Pembangunan Jangka Menengah Daerah, dan Rencana Kerja Pemerintah Daerah, perlu menetapkan Rencana Kerja Pemerintah Daerah Kabupaten Bintan Tahun 2022;

b. bahwa berdasarkan pertimbangan sebagaimana dimaksud dalam huruf a, perlu menetapkan Peraturan Bupati Bintan tentang Rencana Kerja Pemerintah Daerah Kabupaten Bintan Tahun 2022.






PARAF KOORDINASI	
KEPALA BAPELITBANG	
SEKRETARIS BAPELITBANG	
KABAG HUKUM SETDA	
KAHID PERENCANAAN, PENGENDALIAN DAN EVALUASI BAPELITBANG	
KAHID PEMERINTAHAN DAN PEMBANGUNAN MANUSIA BAPELITBANG	
KAHID PEREKONOMIAN, SDA, INFRASTRUKTUR DAN KEWILAYAHAN BAPELITBANG	
KAHID PENELITIAN DAN PENGEMBANGAN BAPELITBANG	

1. Undang-Undang ...

- Mengingat :
1. Undang-Undang Nomor 12 Tahun 1956 tentang Pembentukan Daerah Otonom Kabupaten dalam Lingkungan Daerah Propinsi Sumatera Tengah (Lembaran Negara Republik Indonesia Tahun 1956 Nomor 25, Tambahan Lembaran Negara Republik Indonesia Nomor 3896);
  2. Undang-Undang Nomor 25 Tahun 2002 tentang Pembentukan Provinsi Kepulauan Riau (Lembaran Negara Republik Indonesia Tahun 2002 Nomor 111, Tambahan Lembaran Negara Republik Indonesia Nomor 4237);
  3. Undang-Undang Nomor 25 Tahun 2004 tentang Sistem Perencanaan Pembangunan Nasional (Lembaran Negara Republik Indonesia Tahun 2004 Nomor 104, Tambahan Lembaran Negara Republik Indonesia Nomor 4421);
  4. Undang-Undang Nomor 23 Tahun 2014 tentang Pemerintahan Daerah (Lembaran Negara Republik Indonesia Tahun 2014 Nomor 244, Tambahan Lembaran Negara Republik Indonesia Nomor 5587) sebagaimana telah diubah beberapa kali, terakhir dengan Undang-Undang Nomor 9 Tahun 2015 tentang Perubahan Kedua Atas Undang-undang Nomor 23 Tahun 2014 tentang Pemerintahan Daerah (Lembaran Negara Republik Indonesia Tahun 2015 Nomor 58, Tambahan Lembaran Negara Republik Indonesia Nomor 5679);
  5. Undang-Undang Nomor 11 Tahun 2020 tentang Cipta Kerja (Lembaran Negara Republik Indonesia Tahun 2020 Nomor 245, Tambahan Lembaran Negara Republik Indonesia Nomor 6573);
  6. Peraturan Pemerintah Nomor 12 Tahun 2019 tentang Pengelolaan Keuangan Daerah (Lembaran Negara Republik Indonesia Tahun 2019 Nomor 42, Tambahan Lembaran Negara Nomor 6322);
  7. Peraturan Pemerintah Nomor 6 Tahun 2008 tentang Pedoman Evaluasi Penyelenggaraan Pemerintahan Daerah (Lembaran Negara Tahun 2008 Nomor 19, Tambahan Lembaran Negara nomor 4815);

PARAF KOORDINASI	
KEPALA BAPELITBANG	
SEKRETARIS BAPELITBANG	
KABAG HUKUM SETDA	
KAHID PERENCANAAN, PENGENDALIAN DAN EVALUASI BAPELITBANG	
KAHID PEMERINTAHAN DAN PEMBANGUNAN MANUSIA BAPELITBANG	
KAHID PEREKONOMIAN, SDA, INFRASTRUKTUR DAN KEWILAYAHAN BAPELITBANG	
KAHID PENELITIAN DAN PENGEMBANGAN BAPELITBANG	

8. Peraturan Pemerintah Nomor 8 Tahun 2008 tentang Tahapan, Tata Cara Penyusunan, Pengendalian dan Evaluasi Pelaksanaan Rencana Pembangunan Daerah (Lembaran Negara Tahun 2008 Nomor 21, Tambahan Lembaran Nomor 4817);
9. Peraturan Pemerintah Nomor 18 Tahun 2016 tentang Perangkat Daerah (Lembaran Negara Republik Indonesia Tahun 2016 Nomor 114, Tambahan Lembaran Negara Republik Indonesia Nomor 5887) sebagaimana telah diubah dengan Peraturan Pemerintah Nomor 72 Tahun 2019 tentang Peraturan Pemerintah Nomor 18 Tahun 2016 tentang Perangkat Daerah (Lembaran Negara Republik Indonesia Tahun 2019 Nomor 190, Tambahan Lembaran Negara Republik Indonesia Nomor 6405);
10. Peraturan Presiden Nomor 18 tahun 2020 tentang Rencana Pembangunan Jangka Menengah Nasional (Lembaran Negara Republik Indonesia Tahun 2020 Nomor 110);
11. Peraturan Menteri Dalam Negeri Nomor 86 Tahun 2017 Tentang Tata Cara Perencanaan, Pengendalian dan Evaluasi Pembangunan Daerah, Tata Cara Evaluasi Rancangan Peraturan Daerah Tentang Rencana Pembangunan Jangka Panjang Daerah dan Rencana Pembangunan Jangka Menengah Daerah, serta Tata Cara Perubahan Rencana Pembangunan Jangka Panjang Daerah, Rencana Pembangunan Jangka Menengah Daerah, dan Rencana Kerja Pemerintah Daerah;
12. Peraturan Menteri Dalam Negeri Nomor 17 Tahun 2021 tentang Pedoman Penyusunan Rencana Kerja Pemerintah Daerah Tahun 2022 (Berita Negara Republik Indonesia Tahun 2021 Nomor 496);
13. Peraturan Daerah Kabupaten Bintan Nomor 5 Tahun 2015 tentang Rencana Pembangunan Jangka Panjang Daerah Kabupaten Bintan Tahun 2005-2025 (Lembaran Daerah Kabupaten Bintan Tahun 2015 Nomor 5);

PARAF KOORDINASI	
KEPALA BAPELITBANG	
SEKRETARIS BAPELITBANG	
KABAG HUKUM SETDA	
KABID PERENCANAAN, PENGENDALIAN DAN EVALUASI BAPELITBANG	
KABID PEMERINTAHAN DAN PEMBANGUNAN MANUSIA BAPELITBANG	
KABID PEREKONOMIAN, SDA, INFRASTRUKTUR DAN KEWILAYAHAN BAPELITBANG	
KABID PENELITIAN DAN PENGEMBANGAN BAPELITBANG	

Memutuskan...

MEMUTUSKAN :

Menetapkan : PERATURAN BUPATI TENTANG RENCANA KERJA PEMERINTAH DAERAH KABUPATEN BINTAN TAHUN 2022


BAB I

KETENTUAN UMUM

Pasal 1








Dalam Peraturan Bupati ini yang dimaksud dengan:

1. Daerah adalah Kabupaten Bintan.
2. Pemerintah Daerah adalah Bupati sebagai unsur penyelenggara Pemerintahan Daerah yang memimpin pelaksanaan urusan pemerintahan yang menjadi kewenangan daerah otonom.
3. Bupati adalah Bupati Bintan.
4. Dewan Perwakilan Rakyat Daerah yang selanjutnya disingkat DPRD adalah Ketua, Wakil Ketua dan Anggota Dewan Perwakilan Rakyat Daerah Kabupaten Bintan.
5. Badan Perencanaan Pembangunan Daerah yang selanjutnya disebut Bapelitbang adalah Badan Perencanaan Pembangunan Daerah Kabupaten Bintan.
6. Perangkat Daerah adalah Perangkat Daerah Kabupaten Bintan.
7. Rencana Pembangunan Jangka Menengah Daerah yang selanjutnya disingkat RPJMD adalah dokumen perencanaan daerah untuk periode 5 (lima) tahun terhitung sejak Tahun 2021 sampai dengan Tahun 2026.
8. Rencana Kerja Pemerintah Daerah yang selanjutnya disingkat RKPD adalah dokumen perencanaan daerah untuk periode 1 (satu) tahun atau disebut dengan rencana pembangunan tahunan daerah.
9. Rencana Kerja Perangkat Daerah yang selanjutnya disebut Renja PD adalah dokumen perencanaan Perangkat Daerah untuk periode 1 (satu) tahun.

PARAF KOORDINASI	
KEPALA BAPELITBANG	
SEKRETARIS BAPELITBANG	
KABAG HUKUM SETDA	
KAHID PERENCANAAN, PENGENDALIAN DAN EVALUASI BAPELITBANG	
KAHID PEMERINTAHAN DAN PEMBANGUNAN MANUSIA BAPELITBANG	
KAHID PEREKONOMIAN, SDA, INFRASTRUKTUR DAN KEWILAYAHAN BAPELITBANG	
KAHID PENELITIAN DAN PENGEMBANGAN BAPELITBANG	

10. Kebijakan...

10. Kebijakan Umum APBD yang selanjutnya disebut KUA adalah dokumen yang memuat kebijakan bidang pendapatan, belanja, dan pembiayaan serta asumsi yang mendasarinya untuk periode 1 (satu) tahun.
11. Prioritas dan Plafon Anggaran Sementara yang selanjutnya disebut PPAS adalah rancangan program prioritas dan patokan batas maksimal anggaran yang diberikan kepada Perangkat Daerah untuk setiap program sebagai acuan dalam penyusunan Rencana Kerja Anggaran Perangkat Daerah sebelum disepakati dengan DPRD.
12. Anggaran Pendapatan dan Belanja Daerah yang selanjutnya disingkat APBD adalah rencana keuangan tahunan Daerah yang ditetapkan dengan Peraturan Daerah.
13. Program adalah bentuk instrumen kebijakan yang berisi satu atau lebih kegiatan yang dilaksanakan oleh Perangkat Daerah atau masyarakat, yang dikoordinasikan oleh pemerintah daerah untuk mencapai sasaran dan tujuan pembangunan daerah.
14. Kegiatan adalah bagian dari program yang dilaksanakan oleh satu atau lebih unit kerja pada Perangkat Daerah sebagai bagian dari pencapaian sasaran terukur pada suatu program dan terdiri dari sekumpulan tindakan pengerahan sumber daya baik yang berupa personil (sumber daya manusia), barang modal termasuk peralatan dan teknologi, dana, atau kombinasi dari beberapa atau kesemua jenis sumber daya tersebut sebagai masukan (*input*) untuk menghasilkan keluaran (*output*) dalam bentuk barang/jasa.

PARAF KOORDINASI	
KEPALA BAPELITBANG	
SEKRETARIS BAPELITBANG	
KABAG HUKUM SETDA	
KABID PERENCANAAN, PENGENDALIAN DAN EVALUASI BAPELITBANG	
KABID PEMERINTAHAN DAN PEMBANGUNAN MANUSIA BAPELITBANG	
KABID PEREKONOMIAN, SDA, INFRASTRUKTUR DAN KEWILAYAHAN BAPELITBANG	
KABID PENELITIAN DAN PENGEMBANGAN BAPELITBANG	

BAB II  
KEUDUDUKAN  
Pasal 2

- (1) RKPD Tahun 2022 adalah dokumen perencanaan pembangunan Kabupaten Bintan untuk periode 1 (satu) tahun anggaran yang dimulai pada tanggal 1 Januari 2022 dan berakhir pada tanggal 31 Desember 2022.








(2) RKPD ...

- (2) RKPD Tahun 2022 sebagaimana dimaksud pada ayat (1) menjadi pedoman dalam penyusunan :
- a. Rancangan Akhir Renja PD Kabupaten Bintan Tahun 2022; dan
  - b. Rancangan Kebijakan Umum Anggaran, Rancangan Prioritas dan Plafon Anggaran Sementara, dan Rancangan APBD Kabupaten Bintan Tahun Anggaran 2022.

BAB III  
SISTEMATIKA

Pasal 3

- (1) Sistematika RKPD Tahun 2022 sebagaimana dimaksud dalam Pasal 2 terdiri atas :
- a. BAB I : Pendahuluan;
  - b. BAB II : Gambaran Umum Kondisi Daerah;
  - c. BAB III : Kerangka Ekonomi Dan Keuangan Daerah;
  - d. BAB IV : Sasaran Dan Prioritas Pembangunan Daerah;
  - e. BAB V : Rencana Kerja Dan Pendanaan Daerah;
  - f. BAB VI : Kinerja Penyelenggaraan Pemerintahan Daerah; dan
  - g. BAB VII : Penutup

PARAF KOORDINASI	
KEPALA BAPELITBANG	
SEKRETARIS BAPELITBANG	
KABAG HUKUM SETDA	
KAHID PERENCANAAN, PENGENDALIAN DAN EVALUASI BAPELITBANG	
KAHID PEMERINTAHAN DAN PEMBANGUNAN MANUSIA BAPELITBANG	
KAHID PEREKONOMIAN, SDA, INFRASTRUKTUR DAN KEWILAYAHAN BAPELITBANG	
KAHID PENELITIAN DAN PENGEMBANGAN BAPELITBANG	

- (2) Uraian dokumen RKPD sebagaimana dimaksud pada ayat (1), tercantum dalam Lampiran yang merupakan bagian tidak terpisahkan dari Peraturan ini.

BAB IV  
PERUBAHAN RKPD

Pasal 4

- (1) Perubahan RKPD dapat dilakukan apabila hasil evaluasi pelaksanaan dalam tahun berjalan menunjukkan adanya ketidaksesuaian dengan perkembangan keadaan meliputi :
- a. Perkembangan yang tidak sesuai dengan asumsi kerangka ekonomi daerah dan kerangka pendanaan, prioritas dan sasaran pembangunan, rencana program dan kegiatan prioritas daerah;

b. Keadaan...

- b. Keadaan yang menyebabkan saldo anggaran lebih tahun anggaran sebelumnya harus digunakan untuk tahun berjalan;
  - c. Keadaan darurat dan keadaan luar biasa sebagaimana ditetapkan dalam peraturan perundang-undangan;
  - d. Pergeseran pagu kegiatan antar Perangkat Daerah, penghapusan kegiatan, penambahan kegiatan baru/kegiatan alternatif, penambahan atau pengurangan target kinerja dan pagu kegiatan, serta perubahan lokasi dan kelompok sasaran kegiatan.
- (2) Perubahan RKPD sebagaimana dimaksud pada ayat (1) ditetapkan dengan Peraturan Bupati.

BAB V  
KETENTUAN PENUTUP

Pasal 5

Peraturan Bupati ini mulai berlaku sejak tanggal diundangkan. Agar setiap orang dapat mengetahuinya, memerintahkan pengundangan Peraturan Bupati ini dengan penempatannya dalam Berita Daerah Kabupaten Bintan.

ditetapkan di Bandar Seri Bentan

Pada tanggal 9 Juli 2021

BUPATI BINTAN

APRI SUJADI

Diundangkan di Bandar Seri Bentan

pada tanggal 9 Juli 2021

SEKRETARIS DAERAH

KABUPATEN BINTAN

ADI PRIHANTARA



## **KATA PENGANTAR**

Puji syukur kita panjatkan ke hadirat Allah SWT, karena atas perkenan-Nya Pemerintah Kabupaten Bintan dapat merampungkan dokumen Rancangan Rencana Kerja Pemerintah Daerah (RKPD) Tahun 2022 ini.

Dokumen Rancangan RKPD ini disusun dengan berpedoman pada dokumen Peraturan Daerah Nomor 5 Tahun 2015 tentang RPJPD Kabupaten Bintan Tahun 2005-2025, serta Permendagri Nomor 86 Tahun 2017. Dengan demikian, pada penyusunan dokumen Rancangan Akhir RKPD tahun 2022 ini telah dilakukan penyelarasan sasaran dan prioritas pembangunan daerah serta program perangkat daerah dengan sasaran, arah kebijakan, program perangkat daerah dan lintas perangkat daerah sesuai yang tercantum dalam RPJMD. Selain itu, penyelarasan dilakukan juga dengan tema, agenda pembangunan dan sasaran pengembangan wilayah yang tertuang dalam rancangan RKP serta program strategis nasional lainnya.

Dalam proses penyusunannya, Badan Perencanaan, Penelitian dan Pengembangan Daerah Kabupaten Bintan melakukan koordinasi, sinergi dan harmonisasi dengan Perangkat Daerah dan para pemangku kepentingan lainnya. Untuk itu, kami ucapkan penghargaan dan terima kasih yang sebesar-besarnya kepada seluruh Perangkat Daerah dan para pemangku kepentingan lainnya yang telah berkontribusi dalam penyusunan dokumen Rancangan Awal RKPD ini. Semoga Allah SWT membalas kerja keras, kerja cerdas, kerja tuntas dan kerja ikhlas kita dalam membangun Kabupaten Bintan yang kita cintai bersama ini.

# DAFTAR ISI

<b>Kata Pengantar .....</b>	<b>i</b>
<b>Daftar Isi.....</b>	<b>ii</b>
<b>Daftar Tabel .....</b>	<b>iv</b>
<b>Daftar Gambar .....</b>	<b>viii</b>

BAB I PENDAHULUAN .....	1
1.1 Latar Belakang.....	1
1.2 Dasar Hukum .....	4
1.3 Hubungan Antar Dokumen .....	10
1.4 Maksud dan Tujuan.....	10
1.5 Sistematika Dokumen RKPD .....	11
BAB II GAMBARAN UMUM KONDISI DAERAH.....	14
2.1 Kondisi Umum Daerah.....	14
2.1.1 Aspek Geografi dan Demografi.....	14
2.1.2 Aspek Kesejahteraan Masyarakat .....	28
2.1.3 Aspek Pelayanan Umum.....	62
2.1.4 Aspek Daya Saing Daerah.....	129
2.2 Evaluasi Pelaksanaan Program dan Kegiatan RKPD sampai Tahun Berjalan dan Realisasi RPJMD. ....	131
2.2.1 Tingkat Capaian Kinerja Pemerintah Kabupaten Bintang Tahun 2020 .....	131
2.3 Permasalahan Pembangunan Daerah.....	154
2.3.1 Permasalahan daerah yang berhubungan dengan prioritas dan sasaran pembangunan daerah.....	155
2.3.2 Identifikasi Permasalahan Penyelenggaraan Urusan Pemerintah Daerah.....	156
BAB III KERANGKA EKONOMI DAERAH DAN KEUANGAN DAERAH .....	167
3.1 Arah Kebijakan Ekonomi Daerah.....	167
3.1.1 Arah Kebijakan Perekonomian Nasional.....	167
3.1.2 Arah Kebijakan Perekonomian Provinsi Kepulauan Riau....	172
3.1.3 Arah Kebijakan Perekonomian Bintang Tahun 2022.....	175
3.2 Arah Kebijakan Keuangan Daerah.....	178
3.2.1 Kondisi dan Proyeksi Keuangan Daerah dan Kerangka Pendanaan.....	180
3.2.2 Arah Kebijakan Pembiayaan Daerah.....	185

3.2.3	Arah Kebijakan Pendapatan Daerah.....	188
3.2.4	Arah Kebijakan Belanja Daerah .....	191
3.2.5	Kebijakan Belanja Daerah Kabupaten Bintan Tahun 2022 ....	193
BAB IV SASARAN DAN PRIORITAS PEMBANGUNAN DAERAH .....		195
4.1	Tujuan dan Sasaran Pembangunan.....	195
4.1.1	RPJPD 2005-2025 .....	196
4.1.2	Visi, Misi dan Program Kepala Daerah Terpilih .....	200
4.1.3	Rencana Kerja Pemerintah 2022.....	209
4.1.4	Tujuan dan Sasaran Rancangan RKPD Provinsi Kepulauan Riau Tahun 2022 .....	212
4.1.5	Tujuan dan Sasaran Pembangunan Kabupaten Bintan Tahun 2022 .....	216
4.2	Prioritas dan Sasaran Pembangunan Tahun 2022.....	220
4.2.1	Telaahan Prioritas Pembangunan Nasional Tahun 2022 .....	220
4.2.2	Telaahan Prioritas Pembangunan Provinsi Kepulauan Riau Tahun 2022 .....	222
4.2.3	Telaahan Terhadap Pokok-pokok Pikiran DPRD.....	224
4.2.4	Isu Strategis, Strategi dan Arah Kebijakan Pembangunan Kabupaten Bintan Tahun 2022 .....	224
4.2.5	Prioritas Pembangunan Kabupaten Bintan Tahun 2022 .....	271
BAB V RENCANA KERJA DAN PENDANAAN DAERAH.....		313
5.1	Rencana Kerja dan Pendanaan.....	313
BAB VI KINERJA PENYELENGGARAAN PEMERINTAHAN DAERAH.....		322
6.1	Indikator Kinerja Utama (IKU) Tahun 2022 .....	322
6.2	Indikator Kinerja Daerah (IKD) Tahun 2022 .....	323
BAB VII PENUTUP .....		331

## DAFTAR TABEL

Tabel II.1 Penggunaan Lahan Kabupaten Bintang.....	21
Tabel II.2 Jumlah Penduduk di Kabupaten Bintang Tahun 2020 .....	26
Tabel II.3 Jumlah Penduduk Menurut Kelompok Umur dan Dependency Rasio di Kabupaten Bintang, Tahun 2020 .....	27
Tabel II.4 Nilai Sektor Dalam PDRB Kabupaten Bintang Tahun 2016-2020 Atas Dasar Harga Konstan (ADHK) 2010 (Juta Rupiah).....	29
Tabel II.5 Nilai Dan Kontribusi Sektor Dalam PDRB Kabupaten Bintang Tahun 2016-2020 Atas Dasar Harga Berlaku (ADHB) (Juta Rupiah) .....	30
Tabel II.6 Laju Pertumbuhan PDRB Kabupaten Bintang Atas Dasar Harga Konstan 2010 Menurut Lapangan Usaha (Persen) Kabupaten Bintang Tahun 2016-2020.....	31
Tabel II.7 Capaian Indikator Urusan Pendidikan .....	63
Tabel II.8 Capaian Indikator Kinerja Urusan Kesehatan .....	66
Tabel II.9 Capaian Indikator Kinerja Urusan Pekerjaan Umum dan Penataan Ruang.....	70
Tabel II.10 Capaian Indikator Kinerja Urusan Perumahan Rakyat dan Kawasan Permukiman .....	72
Tabel II.11 Capaian Indikator Urusan Ketenteraman, Ketertiban Umum, dan Perlindungan Masyarakat (Satpol PP).....	74
Tabel II.12 Capaian Indikator Urusan Ketenteraman, Ketertiban Umum, dan Perlindungan Masyarakat (BPBD) .....	74
Tabel II.13 Capaian Indikator Kinerja Urusan Sosial .....	76
Tabel II.14 Capaian Indikator Urusan Tenaga Kerja .....	79
Tabel II.15 Proporsi Kursi DPRD yang Diduduki Perempuan .....	80
Tabel II.16 Capaian Indikator RPJMD Kabupaten Bintang Urusan Pemberdayaan Perempuan dan Perlindungan Anak .....	80
Tabel II.17 Capaian Indikator Kinerja Urusan Pangan.....	82
Tabel II.18 Capaian Indikator Kinerja Urusan Pertanian .....	83
Tabel II.19 Capaian Indikator Kinerja Urusan Lingkungan Hidup.....	85
Tabel II.20 Capaian Indikator Kinerja Urusan Administrasi Kependudukan dan Pencatatan Sipil.....	86
Tabel II.21 Capaian Indikator Kinerja Urusan Pemberdayaan Masyarakat Desa .....	89
Tabel II.22 Capaian Indikator Kinerja Urusan Pengendalian Penduduk dan KB .....	90
Tabel II.23 Capaian Indikator Kinerja Urusan Perhubungan .....	91
Tabel II.24 Capaian Indikator Kinerja Urusan Komunikasi dan Informatika .....	93
Tabel II.25 Indikator dan Capaian Kinerja Urusan Koperasi dan Usaha Kecil Menengah.....	94
Tabel II.26 Capaian Indikator Kinerja Urusan Penanaman Modal.....	95
Tabel II.27 Capaian Indikator Kinerja Urusan Kepemudaan dan Olahraga .....	97
Tabel II.28 Capaian Indikator Kinerja Urusan Statistik .....	98
Tabel II.29 Capaian Indikator Kinerja Urusan Persandian .....	99
Tabel II.30 Capaian Indikator Kinerja Urusan Kebudayaan .....	100
Tabel II.31 Capaian Indikator Kinerja Urusan Perpustakaan .....	101
Tabel II.32 Capaian Indikator Kinerja Urusan Kelautan dan Perikanan .....	103
Tabel II.33 Capaian Indikator Kinerja Urusan Pariwisata .....	105

Tabel II.34	Capaian Indikator Kinerja Urusan Pertanian .....	107
Tabel II.35	Capaian Kinerja Urusan Perdagangan .....	109
Tabel II.36	Capaian Kinerja Urusan Perindustrian .....	110
Tabel II.37	Capaian Indikator Kinerja Urusan Perencanaan .....	111
Tabel II.38	Capaian Kinerja Penunjang Keuangan (Pengelolaan.....)	113
Tabel II.39	Capaian Indikator Kinerja Urusan Penunjang Pemerintahan Fungsi Keuangan (Pendapatan).....	114
Tabel II.40	Capaian Indikator Kinerja Urusan Kepegawaian, Pendidikan dan Pelatihan .....	116
Tabel II.41	Capaian Indikator Kinerja Fungsi Penelitian dan Pengembangan Daerah .....	117
Tabel II.42	Capaian Kinerja Penunjang Pengawasan .....	118
Tabel II.43	Capaian Indikator Kinerja Urusan Penunjang Pemerintahan Fungsi Kesatuan Bangsa dan Politik.....	119
Tabel II.44	Capaian Indikator Kinerja Urusan Penunjang Pemerintahan Fungsi Sekretariat DPRD .....	120
Tabel II.45	Capaian Indikator Kinerja Sekretariat Daerah.....	120
Tabel II.46	Capaian Indikator Kinerja Kecamatan Mantang.....	123
Tabel II.47	Capaian Indikator Kinerja Kecamatan Bintang Timur .....	124
Tabel II.48	Capaian Indikator Kinerja Kecamatan Seri Kuala Lobam .....	124
Tabel II.49	Capaian Indikator Kinerja Kecamatan Teluk Bintang.....	125
Tabel II.50	Capaian Indikator Kinerja Kecamatan Toapaya.....	126
Tabel II.51	Capaian Indikator Kinerja Kecamatan Bintang Pesisir .....	126
Tabel II.52	Capaian Indikator Kinerja Kecamatan Teluk Sebung .....	127
Tabel II.53	Capaian Indikator Kinerja Kecamatan Gunung Kijang .....	128
Tabel II.54	Capaian Indikator Kinerja Kecamatan Bintang Utara.....	128
Tabel II.55	Capaian Indikator Kinerja Kecamatan Tambelan .....	129
Tabel II.56	Pengeluaran konsumsi rumah tangga per kapita Kabupaten Bintan .....	130
Tabel II.57	Capaian Kinerja Fisik dan Keuangan Urusan Pendidikan tahun 2020.....	131
Tabel II.58	Capaian Kinerja Fisik dan Keuangan Urusan Kesehatan tahun 2020.....	132
Tabel II.59	Capaian Kinerja Fisik dan Keuangan Urusan Pekerjaan Umum dan Penataan Ruang tahun 2020.....	133
Tabel II.60	Capaian Kinerja Fisik dan Keuangan Urusan Perumahan Rakyat dan Permukiman tahun 2020 .....	134
Tabel II.61	Capaian Kinerja Fisik dan Keuangan Urusan Ketentraman, Ketertiban Umum dan Perlindungan Masyarakat tahun 2020 .....	134
Tabel II.62	Capaian Kinerja Fisik dan Keuangan tahun 2020 Urusan Sosial .....	136
Tabel II.63	Capaian Kinerja Fisik dan Keuangan tahun 2020 Urusan Pemberdayaan Perempuan dan Perlindungan Anak .....	137
Tabel II.64	Capaian Kinerja Fisik dan Keuangan tahun 2020 Urusan Pengendalian Penduduk dan Keluarga Berencana.....	137
Tabel II.65	Capaian Kinerja Fisik dan Keuangan tahun 2020 Urusan Pangan .....	138
Tabel II.66	Capaian Kinerja Fisik dan Keuangan tahun 2020 Urusan Lingkungan Hidup .....	138

Tabel II.67 Capaian Kinerja Fisik dan Keuangan tahun 2020 Urusan Administrasi Kependudukan dan Pencatatan Sipil.....	139
Tabel II.68 Capaian Kinerja Fisik dan Keuangan tahun 2020 Urusan Pemberdayaan Masyarakat dan Desa.....	139
Tabel II.69 Capaian Kinerja Fisik dan Keuangan tahun 2020 Urusan Penanaman Modal .....	141
Tabel II.70 Capaian Kinerja Fisik dan Keuangan tahun 2020 Urusan Tenaga Kerja.....	142
Tabel II.71 Capaian Kinerja Fisik dan Keuangan Tahun 2020 Urusan Kebudayaan.....	143
Tabel II.72 Capaian Kinerja Fisik dan Keuangan tahun 2020 Urusan Kepemudaan dan Olah Raga.....	143
Tabel II.73 Capaian Kinerja Fisik dan Keuangan tahun 2020 Urusan Perpustakaan .....	144
Tabel II.74 Capaian Kinerja Fisik dan Keuangan Tahun 2020 Urusan Kearsipan .....	144
Tabel II.75 Capaian Kinerja Fisik dan Keuangan Tahun 2020 Urusan Statistik .....	144
Tabel II.76 Capaian Kinerja Fisik dan Keuangan Tahun 2020 Urusan Persandian .....	145
Tabel II.77 Capaian Kinerja Fisik dan Keuangan Tahun 2020 Urusan Pertanahan.....	145
Tabel II.78 Capaian Kinerja Fisik dan Keuangan Tahun 2020 Urusan Pariwisata.....	146
Tabel II.79 Capaian Kinerja Fisik dan Keuangan Tahun 2020 Urusan Perikanan.....	146
Tabel II.80 Capaian Kinerja Fisik dan Keuangan Tahun 2020 Urusan Pertanian.....	147
Tabel II.81 Capaian Kinerja Fisik dan Keuangan Tahun 2020 Urusan Perindustrian.....	147
Tabel II.82 Capaian Kinerja Fisik dan Keuangan Tahun 2020 Urusan Perdagangan.....	148
Tabel II.83 Capaian Kinerja Fisik dan Keuangan Tahun 2020 Urusan Penunjang Pemerintah.....	148
Tabel III.1 Laju Pertumbuhan PDRB Kabupaten Bintang Atas Dasar Harga Konstan 2010 Menurut Lapangan Usaha (Persen) Kabupaten Bintang Tahun 2016-2020.....	177
Tabel III.2 Perkembangan Kondisi Ekonomi Kabupaten Bintang Proyeksi Tahun 2021-2022.....	178
Tabel III.3 Realisasi dan Proyeksi/Target Pendapatan Kabupaten Bintang Tahun 2109 s.d tahun 2021 .....	183
Tabel III.4 Realisasi dan Proyeksi Belanja Daerah Kabupaten Bintang Tahun 2109 s.d tahun 2021 .....	184
Tabel III.5 Proyeksi Pendapatan Tahun 2022 .....	188
Tabel III.6 Proyeksi Belanja RKPD Kabupaten Bintang Tahun 2021 – 2022..	193
Tabel IV.1 Sasaran Pokok RPJPD 2005-2025 Periode IV.....	197
Tabel IV.2 Tujuan dan Sasaran Provinsi Kepulauan Riau Tahun 2022 .....	213
Tabel IV.3 Tujuan dan Sasaran Kabupaten Bintang Tahun 2022 .....	218

Tabel IV.4 Proses Penyusunan Isu Strategis Pembangunan Kabupaten Bintang Tahun 2022 .....	226
Tabel IV.5 Strategi Pembangunan Kabupaten Tahun 2022.....	259
Tabel IV.6 Keselarasan Prioritas Pembangunan Daerah dalam RKPD Tahun 2022 dengan Prioritas Nasional RKP Tahun 2022 .....	311
Tabel IV.7 Keselarasan Prioritas Pembangunan Daerah dalam RKPD Kabupaten Bintang Tahun 2022 dengan Prioritas Pembangunan Daerah RKPD Propvinsi Kepulauan Riau Tahun 2022.....	312
Tabel VI.1 Indikator Kinerja Utama Kabupaten Bintang Tahun 2022 .....	322
Tabel VI.2 Indikator Kinerja Kunci RKPD Kabupaten Bintang .....	323

## DAFTAR GAMBAR

Gambar II-1 Peta Administratif Kabupaten Bintan .....	15
Gambar II-2 Sebaran Penduduk Kabupaten Bintan Tahun 2020.....	26
Gambar II-3 PDRB ADHK 2010 dan PDRB ADHB Kabupaten Bintan Tahun 2016-2020.....	28
Gambar II-4 Laju Pertumbuhan Ekonomi Kabupaten Bintan, Provinsi Kepulauan Riau dan Nasional Tahun 2016-2020.....	32
Gambar II-5 Pertumbuhan Ekonomi di Provinsi Kepulauan Riau Berdasarkan Kabupaten Kota Tahun 2020 .....	32
Gambar II-6 Perkembangan Laju Inflasi Kabupaten Bintan Tahun 2015-2019 .....	33
Gambar II-7 Garis kemiskinan di Kabupaten Bintan tahun 2016-2020.....	34
Gambar II-8 Garis Kemiskinan Kabupaten Bintan dibandingkan Kabupaten/Kota di Provinsi Kepulauan Riau Periode Maret 2020 .....	34
Gambar II-9 Perkembangan Persentase Penduduk Miskin Kabupaten Bintan Tahun 2016-2020 .....	35
Gambar II-10 Perbandingan Persentase Penduduk Miskin Kabupaten Bintan dengan Kabupaten/Kota di Provinsi Kepulauan Riau Periode Maret 2019 ....	36
Gambar II-11 Perkembangan Jumlah Penduduk Miskin di Kabupaten Bintan Tahun 2016-2020 (ribu orang) .....	36
Gambar II-12 Perbandingan Jumlah Penduduk Miskin Kabupaten Bintan dengan Kabupaten/Kota di Provinsi Kepulauan Riau Periode Maret 2020 ....	37
Gambar II-13 Perkembangan Indeks Kedalaman Kemiskinan Kabupaten Bintan Tahun 2016-2020.....	38
Gambar II-14 Posisi Relatif Indeks Kedalaman Kemiskinan Kabupaten Bintan Tahun 2020 .....	38
Gambar II-15 Perkembangan Indeks Keparahan Kemiskinan Kabupaten Bintan Tahun 2016-2020.....	39
Gambar II-16 Posisi Relatif Indeks Keparahan Kemiskinan Kabupaten Bintan Tahun 2020 .....	39
Gambar II-17 Perkembangan Tingkat Pengangguran Terbuka Kabupaten Bintan, Provinsi Kepulauan Riau dan Nasional Tahun 2016-2020 .....	40
Gambar II-18 Posisi Relatif Tingkat Pengangguran Terbuka (TPT) Kabupaten Bintan di bandingkan dengan Kabupaten/Kota di Provinsi Kepulauan Riau Tahun 2020 .....	41
Gambar II-19 Perkembangan Tingkat Partisipasi Angkatan Kerja (TPAK) Kabupaten Bintan, Provinsi Kepulauan Riau Dan Nasional Tahun 2015-2019 (%) .....	42
Gambar II-20 Posisi Relatif Tingkat Partisipasi Angkatan Kerja (TPAK) Kabupaten Bintan di bandingkan dengan Kabupaten/Kota di Provinsi Kepulauan Riau Tahun 2019 .....	42
Gambar II-21 Indeks Pembangunan Manusia (IPM) Kabupaten Bintan Tahun 2016-2020.....	43
Gambar II-22 Posisi Relatif Indeks Pembangunan Manusia (IPM) Kabupaten Bintan tahun 2020 .....	44
Gambar II-23 Perkembangan Umur Harapan Hidup Kabupaten Bintan, Provinsi Kepulauan Riau dan Nasional Tahun 2016-2020 (tahun).....	45



Gambar II-24 Posisi Relatif Umur Harapan Hidp (UHH) Kabupaten Bintan tahun 2020.....	45
Gambar II-25 Perkembangan Harapan Lama Sekolah Kabupaten Bintan, Provinsi Kepulauan Riau dan Nasional Tahun 2016-2020 (tahun).....	47
Gambar II-26 Posisi Relatif Harapan Lama Sekolah Kabupaten Bintan tahun 2020 .....	47
Gambar II-27 Perkembangan Rata-Rata Lama Sekolah Kabupaten Bintan, Provinsi Kepulauan Riau dan Nasional Tahun 2016-2020 (tahun).....	48
Gambar II-28 Posisi Relatif Rata-Rata Lama Sekolah Kabupaten Bintan tahun 2019 .....	49
Gambar II-29 Perkembangan Rata-Rata Lama Sekolah Kabupaten Bintan, Provinsi Kepulauan Riau dan Nasional Tahun 2016-2020 (Ribu Rupiah).....	50
Gambar II-30 Posisi Relatif Pengeluaran Per Kapita Kabupaten Bintan tahun 2019 .....	50
Gambar II-31 Perkembangan Indeks Pembangunan Gender (IPG) Kabupaten Bintan, Provinsi Kepulauan Riau dan Nasional Tahun 2016-2020 .....	52
Gambar II-32 Posisi Relatif Indeks Pembangunan Gender (IPG) Kabupaten Bintan Tahun 2020.....	52
Gambar II-33 Angka Harapan Hidup Berdasarkan Jenis Kelamin Kabupaten Bintan Tahun 2016-2020.....	53
Gambar II-34 Harapan Lama Sekolah Berdasarkan Jenis Kelamin Kabupaten Bintan Tahun 2016-2020.....	54
Gambar II-35 Rata-Rata Lama Sekolah Berdasarkan Jenis Kelamin Kabupaten Bintan Tahun 2016-2020.....	54
Gambar II-36 Pengeluaran Perkapita Berdasarkan Jenis Kelamin Kabupaten Bintan Tahun 2016-2020 (ribu) .....	55
Gambar II-37 Perkembangan Indeks Pemberdayaan Gender (IDG) Kabupaten Bintan, Provinsi Kepulauan Riau dan Nasional Tahun 2015-2019 .....	56
Gambar II-38 Posisi Relatif Indeks Pemberdayaan Gender Kabupaten Bintan tahun 2019.....	57
Gambar II-39 Keterlibatan Perempuan di Parlemen Kabupaten Bintan dibandingkan Provinsi Kepulauan Riau dan Nasional tahun 2015-2019 .....	58
Gambar II-40 Posisi Relatif Keterlibatan Perempuan Di Parlemen Kabupaten Bintan Tahun 2019.....	58
Gambar II-41 Perempuan sebagai Tenaga Manager, Profesional, Administrasi, Teknisi Kabupaten Bintan dibandingkan Provinsi Kepulauan Riau dan Nasional tahun 2015-2019 .....	59
Gambar II-42 Posisi Relatif Perempuan Sebagai Tenaga Manager, Profesional, Administrasi, Teknisi Kabupaten Bintan Tahun 2019 .....	60
Gambar II-43 Sumbangan Perempuan dalam Pendapatan Kerja Kabupaten Bintan dibandingkan dengan Provinsi Kepulauan Riau dan Nasional tahun 2015-2019.....	60
Gambar II-44 Posisi Relatif Sumbangan Perempuan Dalam Pendapatan Kerja Kabupaten Bintan Tahun 2019.....	61
Gambar II-45 Perkembangan Tingkat Pengangguran Terbuka Kabupaten Bintan Tahun 2015-2020.....	78
Gambar II-46 Perkembangan Tingkat Partisipasi Angkatan Kerja (TPAK) Kabupaten Bintan Tahun 2015-2020 (%) .....	78

Gambar II-47 Jumlah Produksi Perikanan Tangkap Kabupaten Bintan Tahun 2016-2020 (ton) .....	102
Gambar III-1 PDRB ADHK 2010 dan PDRB ADHB Kabupaten Bintan Tahun 2016-2020 .....	177
Gambar III-2 Kinerja Penadapatan Kabupaten Bintan 2017-2021 .....	190
Gambar IV-1 Visi Kepala Daerah Terpilih Pilkada 2020 .....	200
Gambar IV-2 Program-program unggulan Kepala Daerah Terpilih .....	202
Gambar IV-3 Kerangka Pikir Perumusan Tujuan.....	216
Gambar IV-4 Perumusan tema dan prioritas pembangunan Provinsi Kepulauan Riau Tahun 2022 .....	223
Gambar IV-5 Prioritas RPKD Tahun 2022 .....	272

# **BAB I PENDAHULUAN**

## **1.1 Latar Belakang**

Berdasarkan Undang-Undang Nomor 23 Tahun 2014 tentang Pemerintahan Daerah, pada Pasal 64 mengamanatkan kepada Kepala Daerah untuk menyusun dokumen perencanaan pembangunan daerah salah satunya adalah dokumen Rencana Kerja Pemerintah Daerah (RKPD). RKPD adalah rencana kerja tahunan daerah adalah penjabaran dari RPJMD yang memuat rancangan kerangka ekonomi Daerah, prioritas pembangunan Daerah, serta rencana kerja dan pendanaan untuk jangka waktu 1 (satu) tahun yang disusun dengan berpedoman pada Rencana Kerja Pemerintah (RKP) dan program-program strategis nasional yang ditetapkan oleh Pemerintah Pusat. Penyusunan RKPD menjadi pedoman bagi Bupati dalam penyusunan Kebijakan Umum Anggaran (KUA) serta Prioritas dan Plafon Anggaran Sementara (PPAS).

Rancangan Kerja Pemerintah Daerah Kabupaten Bintan Tahun 2022, merupakan RKPD pertama dari periode jangka menengah ke empat atau terakhir dari Rencana Jangka Panjang Daerah Kabupaten Bintan 2005-2025. Secara normatif, penentuan tujuan dan sasaran pembangunan RKPD akan langsung disampaikan dengan melihat hubungan antara visi dan misi kepala daerah dengan tujuan dan sasaran pembangunan yang tercantum dalam dokumen RPJMD dikombinasikan dengan kondisi terkini yang sedang dihadapi pada saat penyusunan RKPD.

Berpedoman pada arahan Menteri Dalam Negeri melalui Surat Edaran Nomor 640/16/SJ tanggal 4 Januari 2021 tentang Penyusunan Dokumen Perencanaan Pembangunan Daerah Pasca Pemilihan Kepala Daerah Serentak Tahun 2020, bahwa untuk meningkatkan efektifitas penyusunan RKPD Tahun 2022 bagi daerah yang melaksanakan pemilihan kepala daerah serentak tahun 2020, penyusunan RKPD

Tahun 2022 berpedoman pada RPJPD 2005-2025, mempertimbangkan visi, misi dan program kepala daerah terpilih hasil pemilihan kepala daerah serentak tahun 2020, serta memperhatikan RKPD Provinsi Kepulauan Riau dan RKP Tahun 2022.

RKPD sebagai dokumen rencana tahunan daerah, mempunyai kedudukan yang strategis dalam penyelenggaraan pemerintahan daerah, terkait erat dengan hal-hal sebagai berikut:

- RKPD merupakan dokumen yang secara substansial merupakan penjabaran dari visi, misi dan program prioritas kepala daerah dalam RPJMD ke dalam program dan kegiatan pembangunan tahunan daerah.
- RKPD memuat arahan operasional pelaksanaan program dan kegiatan pembangunan tahunan bagi seluruh Perangkat Daerah (PD) dalam menyusun Rencana Kerja Perangkat Daerah (Renja-PD).
- RKPD merupakan acuan Kepala Daerah dan DPRD dalam menentukan Kebijakan Umum APBD (KUA) serta penentuan Prioritas dan Plafon Anggaran Sementara (PPAS) yang selanjutnya digunakan sebagai acuan dalam penyusunan Rancangan Anggaran Pendapatan dan Belanja Daerah (APBD).
- RKPD menjadi salah satu instrumen evaluasi kinerja penyelenggaraan pemerintahan daerah. Melalui evaluasi terhadap pelaksanaan RKPD dapat diketahui sampai sejauh mana capaian kinerja RPJMD sebagai wujud dari kinerja penyelenggaraan pemerintahan daerah hingga tahun berkenaan.

Beberapa hal penting diperhatikan dalam penyusunan RKPD Kabupaten Bintan Tahun 2022, antara lain:

- RKPD Kabupaten Bintan tahun 2022 disusun berdasarkan dokumen Evaluasi RKPD tahun 2020.
- Program dan kegiatan prioritas dalam RKPD harus konsisten dengan program dan kegiatan sebagaimana telah mendapatkan masukan

dari pemangku kepentingan (stakeholders) dalam proses dan pelaksanaan Musrenbang.

- Program dan kegiatan RKPD harus dilengkapi dengan indikator kinerja, baik outcome maupun output agar dapat diperhitungkan capaian kinerjanya pada akhir tahun.
- Program dan kegiatan dalam RKPD harus dilengkapi dengan pendanaan yang menunjukkan prakiraan maju.

Pentahapan Penyusunan RKPD Kabupaten Bintan Tahun 2022 berdasarkan pedoman pelaksanaan terdiri dari enam (6) tahap, adalah sebagai berikut :

### **1. Persiapan Penyusunan RKPD**

Tahapan ini meliputi: pembentukan Tim Penyusun RKPD, penyusunan agenda kerja, penyiapan kelengkapan data dan informasi yang diperlukan untuk melengkapi penyusunan dokumen perencanaan pembangunan daerah.

### **2. Penyusunan Rancangan Awal RKPD**

Tahapan ini merupakan awal dari seluruh proses penyusunan rancangan RKPD untuk memberikan panduan kepada seluruh perangkat daerah untuk menyusun Rancangan RKPD. Proses-proses penyusunan tersebut antara lain: Penelaahan tentang prioritas pembangunan daerah dalam RPJMD pada tahun 2022, Penyusunan Rancangan Awal RKPD, serta Penyempurnaan Rancangan Awal RKPD.

### **3. Penyusunan Rancangan RKPD**

Tahapan ini bertujuan untuk menyempurnakan rancangan awal melalui proses pengintegrasian dan harmonisasi program dan kegiatan prioritas yang tercantum dalam Rancangan RKPD dengan prioritas nasional dan RKP Tahun 2022. Rancangan RKPD disusun dengan memperhatikan Rakorteknis, dan Hasil Forum Perangkat Daerah.

#### **4. Pelaksanaan Musrenbang RKPD**

Tahapan ini merupakan forum untuk menghasilkan sinergisitas rancangan RKPD dengan aspirasi masyarakat dan Pokok-Pokok Pikiran DPRD. Proses Musrenbang ini melibatkan berbagai pemangku kepentingan (*stakeholders*), dari unsur pemerintah daerah beserta jajarannya, DPRD, perguruan tinggi, lembaga swadaya masyarakat, kalangan dunia usaha, tokoh-tokoh masyarakat, dan tokoh agama, termasuk pelibatan kaum perempuan, pemuda dan anak secara partisipatif dalam rencana kerja pemerintah daerah.

#### **5. Perumusan Rancangan Akhir RKPD**

Tahap ini merupakan perbaikan rancangan RKPD berdasarkan Berita Acara Kesepakatan Hasil Musrenbang RKPD Kabupaten Bintan dan juga memperhatikan hasil Musrenbang, konsultasi dan penyelerasan dengan arah kebijakan pembangunan daerah di Provinsi Kepulauan Riau.

#### **6. Penetapan RKPD**

RKPD Kabupaten Bintan Tahun 2022 ditetapkan dengan Peraturan Bupati Bintan dan diundangkan dalam Lembaran Daerah. Maka RKPD telah syah menjadi dokumen perencanaan pembangunan daerah yang komprehensif dan terpadu.

### **1.2 Dasar Hukum**

Dasar hukum yang menjadi pedoman dalam penyusunan Rencana Kerja Pemerintah Daerah Kabupaten Bintan Tahun 2022, adalah sebagai berikut:

1. Undang-undang Nomor 12 Tahun 1956 tentang Pembentukan Daerah Otonom Kabupaten dalam lingkungan Daerah Provinsi Sumatera Tengah (Lembaran Negara Republik Indonesia Tahun 1956 Nomor 25, Tambahan Lembaran Negara Republik Indonesia Nomor 3896);

2. Undang-Undang Nomor 25 Tahun 2002 tentang Pembentukan Provinsi Kepulauan Riau (Lembaran Negara Republik Indonesia Tahun 2002 Nomor 111, Tambahan Lembaran Negara Republik Indonesia Nomor 4237);
3. Undang-Undang Nomor 17 Tahun 2003 tentang Keuangan Negara (Lembaran Negara Republik Indonesia Tahun 2003 Nomor 47, Tambahan Lembaran Negara Republik Indonesia Nomor 4286);
4. Undang-Undang Nomor 1 Tahun 2004 tentang Perbendaharaan Negara (Lembaran Negara Republik Indonesia Tahun 2004 Nomor 47, Tambahan Lembaran Negara Republik Indonesia Nomor 4355);
5. Undang-Undang Nomor 25 Tahun 2004 tentang Sistem Perencanaan Pembangunan Nasional (Lembaran Negara Republik Indonesia Tahun 2004 Nomor 104, Tambahan Lembaran Negara Republik Indonesia Nomor 4421);
6. Undang-Undang Nomor 33 Tahun 2004 tentang Perimbangan Keuangan Antara Pemerintahan Pusat dan Pemerintahan Daerah (Lembaran Negara Republik Indonesia Tahun 2004 Nomor 126, Tambahan Lembaran Negara Republik Indonesia Nomor 4438);
7. Undang-Undang Nomor 17 Tahun 2007 tentang Rencana Pembangunan Jangka Panjang Nasional Tahun 2005-2025 (Lembaran Negara Republik Indonesia Tahun 2007 Nomor 33, Tambahan Lembaran Negara Republik Indonesia Nomor 4700);
8. Undang-Undang Nomor 26 Tahun 2007 tentang Penataan Ruang (Lembaran Negara Republik Indonesia Tahun 2007 Nomor 68, Tambahan Lembaran Negara Republik Indonesia Nomor 4725);
9. Undang-Undang Nomor 12 Tahun 2011 tentang Pembentukan Peraturan Perundang-undangan (Lembaran Negara Republik Indonesia Nomor 5234);

10. Undang-Undang Nomor 1 tahun 2014 tentang Perubahan Atas Undang-Undang Nomor 27 Tahun 2007 tentang Pengelolaan Wilayah Pesisir dan Pulau-Pulau Kecil (Lembaran Negara Republik Indonesia Tahun 2014 Nomor 2, Tambahan Lembaran Negara Republik Indonesia Nomor 5490);
11. Undang-Undang Nomor 5 Tahun 2004 tentang Aparatur Sipil Negara (Lembaran Negara Republik Indonesia Tahun 2014 Nomor 6, Tambahan Lembaran Negara RI Nomor 5499);
12. Undang-Undang Nomor 23 Tahun 2014 tentang Pemerintahan Daerah (Lembaran Negara Republik Indonesia Tahun 2014 Nomor 244, Tambahan Lembaran Negara Republik Nomor 5587) sebagaimana telah diubah beberapa kali terakhir dengan Undang-Undang Nomor 9 Tahun 2015 tentang Perubahan Kedua Atas Undang-Undang Nomor 23 Tahun 2014 tentang Pemerintahan Daerah (Lembaran Negara Republik Indonesia Tahun 2015 Nomor 58, Tambahan Negara Republik Indonesia Nomor 5679);
13. Peraturan Pemerintah Nomor 55 Tahun 2005 tentang Dana Perimbangan (Lembaran Negara Republik Indonesia Tahun 2005 Nomor 137 Tambahan Lembaran Negara Republik Indonesia Nomor 4575);
14. Peraturan Pemerintah Nomor 5 Tahun 2006 tentang Perubahan Nama Kabupaten Kepulauan Riau Menjadi Kabupaten Bintan Provinsi Kepulauan Riau (Lembaran Negara Republik Indonesia Tahun 2006 Nomor 16, Tambahan Lembaran Negara Republik Indonesia Nomor 4605);
15. Peraturan Pemerintah Nomor 8 Tahun 2006 tentang Laporan Keuangan dan Kinerja Instansi Pemerintah (Lembaran Negara Republik Indonesia Tahun 2006 Nomor 25, Tambahan Lembaran Negara Republik Indonesia Nomor 4614);
16. Peraturan Pemerintah Nomor 39 Tahun 2006 tentang Tata Cara Pengendalian dan Evaluasi Pelaksanaan Rencana Pembangunan



- (Lembaran Negara Republik Indonesia Tahun 2006 Nomor 96, Tambahan Lembaran Negara Republik Indonesia Nomor 4663);
17. Peraturan Pemerintah Nomor 40 Tahun 2006 tentang Tata Cara Penyusunan Rencana Pembangunan Nasional (Lembaran Negara Republik Indonesia Tahun 2006 Nomor 97, Tambahan Lembaran Negara Republik Indonesia Nomor 4664);
  18. Peraturan Pemerintah Nomor 7 Tahun 2008 tentang Dekonsentrasi dan Tugas Pembantuan (Lembaran Negara Republik Indonesia tahun 2008 Nomor 20, Tambahan Lembaran Negara Republik Indonesia Nomor 4816);
  19. Peraturan Pemerintah Nomor 26 Tahun 2008 Rencana Tata Ruang Wilayah Nasional (Lembaran Negara Republik Indonesia Tahun 2008 Nomor 48, Tambahan Lembaran Negara Republik Indonesia Nomor 4833);
  20. Peraturan Pemerintah Nomor 12 Tahun 2017 Tentang Pembinaan dan Pengawasan Penyelenggaraan Pemerintahan Daerah (Lembaran Negara Republik Indonesia Tahun 2017 Nomor 73);
  21. Peraturan Pemerintah Nomor 2 Tahun 2018 tentang Standar Pelayanan Minimal (SPM) (Lembaran Negara Republik Indonesia Tahun 2019 Nomor 6178);
  22. Peraturan Pemerintah Nomor 12 Tahun 2019 Tentang Pengelolaan Keuangan Daerah (Lembaran Negara Republik Indonesia Tahun 2019 Nomor 6322);
  23. Peraturan Pemerintah Nomor 13 Tahun 2019 tentang Laporan dan Evaluasi Penyelenggaraan Pemerintahan Daerah (Lembaran Negara Republik Indonesia tahun 2019 Nomor 6323);
  24. Peraturan Pemerintah Nomor 72 Tahun 2019 tentang Perubahan Peraturan Pemerintah Nomor 18 Tahun 2016 tentang Perangkat

- Daerah (Lembaran Negara Republik Indonesia Tahun 2019 Nomor 6302);
25. Peraturan Presiden Nomor 59 Tahun 2017 tentang Pelaksanaan Pencapaian Tujuan Pembangunan Berkelanjutan (Lembaran Negara Tahun 2017 Nomor 60);
  26. Peraturan Presiden Nomor 18 Tahun 2020 tentang Rencana Pembangunan Jangka Menengah Nasional Tahun 2020 – 2024 (Lembaran Negara Tahun 2020 Nomor 10);
  27. Peraturan Menteri Dalam Negeri Nomor 67 Tahun 2011 tentang Perubahan Atas Peraturan Menteri Dalam Negeri Nomor 15 Tahun 2008 Tentang Pedoman Umum Pelaksanaan Pengarusutamaan Gender di Daerah;
  28. Peraturan Menteri Dalam Negeri Nomor 86 Tahun 2017 tentang Tata Cara Perencanaan, Pengendalian dan Evaluasi Pembangunan Daerah, Tata Cara Evaluasi Rancangan Peraturan Daerah Tentang Rencana Pembangunan Jangka Panjang Daerah dan Rencana Pembangunan Jangka Menengah Daerah, Serta Tata Cara Perubahan Rencana Pembangunan Jangka Panjang Daerah, Rencana Pembangunan Jangka Menengah Daerah, dan Rencana Kerja Pemerintah Daerah;
  29. Peraturan Menteri Dalam Negeri Nomor 99 Tahun 2018 tentang Pembinaan dan Pengendalian Penataan Perangkat Daerah (Berita Negara Republik Indonesia Tahun 2018 Nomor 1539);
  30. Peraturan Menteri Dalam Negeri Nomor 120 Tahun 2019 tentang Perubahan Peraturan Menteri Dalam Negeri Nomor 80 Tahun 2015 tentang Pembentukan Produk Hukum Daerah (Berita Negara Republik Indonesia Tahun 2019 Nomor 3036);
  31. Peraturan Menteri dalam Negeri No 70 tahun 2019 tentang Sistem Informasi Pembangunan Daerah;

32. Peraturan Menteri Dalam Negeri Nomor 90 Tahun 2019 tentang Klasifikasi, Kodefisikasi, dan Nomenklatur Perencanaan Pembangunan dan Keuangan Daerah;
33. Peraturan Menteri Dalam Negeri Nomor 18 Tahun 2020 tentang Peraturan Pelaksanaan Peraturan Pemerintah Nomor 13 Tahun 2019 Tentang Laporan Dan Evaluasi Penyelenggaraan Pemerintahan Daerah;
34. Peraturan Menteri Dalam Negeri Nomor 77 Tahun 2020 tentang tentang Pedoman Teknis Pengelolaan Keuangan Daerah (Berita Negara Republik Indonesia Tahun 2020 Nomor 1781);
35. Peraturan Menteri Dalam Negeri Nomor 17 Tahun 2021 tentang Pedoman Penyusunan Rencana Kerja Pemerintah Daerah Tahun 2022 (Berita Negara Republik Indonesia Tahun 2020 Nomor 1781);
36. Peraturan Daerah Provinsi Kepulauan Riau Nomor 2 Tahun 2009 tentang Rencana Pembangunan Jangka Panjang Daerah (RPJPD) Provinsi Kepulauan Riau Tahun 2005-2025 (Lembaran Daerah Provinsi Kepulauan Riau Tahun 2009 Nomor 2);
37. Peraturan Daerah Kabupaten Bintan Nomor 4 tahun 2014 tentang Pelaksanaan Pengarusutamaan Gender di Kabupaten Bintan (Lembaran Daerah Kabupaten Bintan Tahun 2014 Nnomor 4);
38. Peraturan Daerah Kabupaten Bintan Nomor 5 Tahun 2015 tentang Rencana Pembangunan Jangka Panjang Daerah (RPJPD) Kabupaten Bintan Tahun 2005-2025 (Lembaran Daerah Kabupaten Bintan Tahun 2015 Nomor 5);
39. Peraturan Daerah Kabupaten Bintan Nomor 7 Tahun 2016 tentang Pembentukan dan Susunan Perangkat Daerah sebagaimana telah dirubah dengan Peraturan Daerah Nomor 7 Tahun 2018 tentang Pembentukan dan Susunan Perangkat Daerah (Lembaran Daerah Kabupaten Bintan Tahun 2018 Nomor 7);

40. Peraturan Daerah Kabupaten Bintan Nomor 1 Tahun 2020 tentang Rencana Tata Ruang Wilayah (RTRW) Kabupaten Bintan Tahun 2020-2040 (Lembaran Daerah Kabupaten Bintan Tahun 2020 Nomor 1);

### **1.3 Hubungan Antar Dokumen**

Dokumen perencanaan pembangunan daerah merupakan satu kesatuan yang utuh dengan sistem perencanaan pembangunan nasional dan Provinsi Kepulauan Riau, oleh karena itu RKPD Kabupaten Bintan Tahun 2022 disusun dengan memperhatikan Rencana Pembangunan Jangka Panjang Daerah (RPJPD) Kabupaten Bintan Tahun 2005-2025, Rencana Pembangunan Jangka Menengah Daerah (RPJMD) Kabupaten Bintan Tahun 2021-2026, Hasil Evaluasi Rencana Kerja Pembangunan Daerah (RKPD) Kabupaten Bintan Tahun 2020, Rencana Tata Ruang Wilayah Kabupaten Bintan Tahun 2020-2040, Rencana Pembangunan Jangka Menengah Daerah Provinsi Kepulauan Riau, dan Perpres Nomor 18 tahun 2020 tentang Rencana Pembangunan Jangka Menengah Nasional Tahun 2020 - 2024.

Selain dokumen-dokumen perencanaan tersebut di atas, perlu memperhatikan arahan dan kebijakan perencanaan lainnya yaitu Prioritas Pembangunan Nasional dan dokumen rencana pembangunan yang relevan, antara lain: (1) Agenda Tujuan Pembangunan Berkelanjutan (*Sustainable Development Goal`s/SDGs*) dan (2) Rencana Aksi Nasional tentang Pangan dan Gizi dan (3) Road Map Reformasi Birokrasi Nasional 2020–2024 dan (4) Rencana Aksi Nasional Pencegahan Korupsi.

### **1.4 Maksud dan Tujuan**

Penyusunan Rancangan Rencana Kerja Pemerintah Daerah (RKPD) Kabupaten Bintan Tahun 2022, dimaksudkan untuk :

- Menyediakan acuan resmi bagi Pemerintah Daerah dan Dewan Perwakilan Rakyat Daerah (DPRD) dalam rangka menyusun Rancangan Anggaran Pendapatan dan Belanja Daerah (RAPBD) yang didahului dengan penyusunan Kebijakan Umum APBD (KUA), serta penentuan Prioritas dan Plafon Anggaran Sementara (PPAS) Tahun 2022; dan
- Sebagai pedoman bagi perangkat daerah dalam Penyusunan Rencana Kerja Perangkat Daerah (Renja-PD) Tahun 2022.

Tujuan dari penyusunan Rencana Kerja Pemerintah Daerah (RKPD) Kabupaten Bintan Tahun 2022 adalah mewujudkan sinergitas dan keterpaduan pembangunan daerah, antar wilayah, antar bidang pembangunan dan antar pemerintahan serta menciptakan efisiensi alokasi sumber daya pembangunan daerah.

### **1.5 Sistematika Dokumen RKPD**

Rencana Kerja Pemerintah Daerah Kabupaten Bintan Tahun 2022 disusun berdasarkan Peraturan Menteri Dalam Negeri Nomor 86 Tahun 2017, terdiri dari tujuh (7) bab secara ringkas sebagai berikut :

**BAB I Pendahuluan,** Pada bagian ini dijelaskan mengenai gambaran umum penyusunan RKPD agar substansi pada bab-bab berikutnya dapat dipahami dengan baik. Bagian ini menguraikan tentang latar belakang, dasar hukum penyusunan, keterkaitan antar dokumen perencanaan, maksud dan tujuan penyusunan RKPD 2022 serta sistematika dokumen RKPD.

**BAB II Gambaran Umum Kondisi Daerah,** Evaluasi pelaksanaan RKPD tahun lalu menguraikan tentang hasil evaluasi RKPD tahun lalu, selain itu juga memperhatikan dokumen RPJMD dan dokumen RKPD tahun berjalan sebagai bahan acuan. Capaian kinerja penyelenggaraan pemerintahan menguraikan tentang kondisi geografi demografi, aspek kesejahteraan masyarakat, aspek pelayanan umum, aspek daya saing

daerah. Selain itu pada bab ini juga menjelaskan tentang evaluasi pelaksanaan program dan kegiatan RKPD sampai tahun berjalan dan realisasi RPJMD serta permasalahan pembangunan daerah yang muncul.

**BAB III Kerangka Ekonomi Daerah dan Keuangan Daerah,** Memuat penjelasan tentang kondisi ekonomi tahun lalu dan perkiraan tahun berjalan, yang antara lain mencakup indikator pertumbuhan ekonomi daerah, sumber-sumber pendapatan dan kebijakan pemerintah daerah yang diperlukan dalam pembangunan perekonomian daerah meliputi pendapatan daerah, belanja daerah dan pembiayaan daerah.

**BAB IV Sasaran dan Prioritas Pembangunan Daerah Tahun 2022,** Mengemukakan secara eksplisit perumusan prioritas dan sasaran pembangunan daerah berdasarkan hasil analisis terhadap hasil evaluasi pelaksanaan RKPD tahun lalu dan capaian kinerja yang direncanakan dalam RPJMD, identifikasi isu strategis dan masalah mendesak di tingkat daerah dan nasional, rancangan kerangka ekonomi daerah beserta kerangka pendanaan. Perumusan prioritas dan sasaran pembangunan daerah serta indikasi prioritas kegiatannya, juga memperhatikan apa yang diusulkan oleh perangkat daerah berdasarkan prakiraan maju pada RKPD tahun sebelumnya.

**BAB V Rencana Kerja dan Pendanaan Daerah,** Pada bab ini dikemukakan secara eksplisit tentang rencana program dan kegiatan prioritas daerah yang disusun berdasarkan evaluasi pembangunan tahunan, kedudukan tahun rencana (RKPD) dan capaian kinerja yang direncanakan dalam RPJMD. Rencana program dan kegiatan prioritas harus mewakili aspirasi dan kepentingan masyarakat

**BAB VI Kinerja Penyelenggaraan Pemerintahan Daerah,** Menjelaskan indikator keberhasilan dari pelaksanaan penyelenggaraan pemerintah daerah dalam mencapai tujuan dan/sasaran pembangunan yang

ditetapkan menjadi Indikator Kinerja Utama (IKU) dan Indikator Kinerja Kunci (IKK)

**BAB VII Penutup,** Pada bab ini dikemukakan ulasan akhir tentang pentahapan, proses dan muatan RPKD Kabupaten Bintan Tahun 2022.

---

## **BAB II**

### **GAMBARAN UMUM KONDISI DAERAH**

#### **2.1 Kondisi Umum Daerah**

##### **2.1.1 Aspek Geografi dan Demografi**

###### **2.1.1.1 Aspek Geografi**

###### ***(a) Luas wilayah dan batas administratif***

Luas daratan Kabupaten Bintan mencapai 1.320,10 km, kecamatan terluas adalah kecamatan Teluk Sebong dengan luas 294,24 km dan kecamatan terkecil adalah Bintan Utara yaitu 43,24 kilometer persegi.

Kabupaten Bintan memiliki 272 buah pulau besar dan kecil. Hanya 39 buah diantaranya yang sudah dihuni, sedangkan sisanya walaupun belum berpenghuni namun sudah dimanfaatkan untuk kegiatan pertanian, khususnya usaha perkebunan. Dilihat dari topografinya, pulau-pulau di Kabupaten Bintan sangat bervariasi. Umumnya dibentuk oleh perbukitan rendah membundar yang dikelilingi oleh daerah rawa-rawa. Wilayah Kabupaten Bintan merupakan bagian paparan kontinental yang dikenal dengan nama Paparan Sunda, dengan batas wilayah sebagai berikut :

Sebelah Utara	: Kabupaten Natuna, Anambas dan Malaysia;
Sebelah Selatan	: Kabupaten Lingga;
Sebelah Barat	: Kota Batam dan Kota Tanjungpinang;
Sebelah Timur	: Provinsi Kalimantan Barat.





Sumber : Rencana Tata Ruang Wilayah Kabupaten Bintan 2020 – 2040  
 Gambar II-1 Peta Administratif Kabupaten Bintan

**(b) Letak astronomis dan kondisi geografis**

Secara astronomis, wilayah Kabupaten Bintan terletak antara 1°00’ Lintang Utara 1°20’ Lintang Selatan 104°00’ Bujur Timur 108°30’ Bujur Timur. Secara keseluruhan luas wilayah Kabupaten Bintan adalah 88.038,54 Km<sup>2</sup> terdiri atas wilayah daratan seluas 1.946,13 Km<sup>2</sup> (2,21%) dan wilayah laut seluas 86.092,41 Km<sup>2</sup> (97,79%).

Pada Tahun 2007 Pemerintah Kabupaten Bintan telah memekarkan beberapa wilayahnya melalui Peraturan Daerah Nomor 11 Tahun 2007 tentang Pembentukan Kelurahan Toapaya Asri di Kecamatan Gunung Kijang, Desa Dendun, Desa Air Glubi di Kecamatan Bintan Timur, Kelurahan Tanjung Permai, Kelurahan Tanjung Uban Timur di Kecamatan Bintan Utara, Kelurahan Tembeling Tanjung di Kecamatan Bintan Teluk Bintan, Desa Kukup dan Desa Pengikik di Kecamatan Tambelan dan Kelurahan Kota Baru di Kecamatan Teluk Sebong.

Selain itu juga dilakukan Pemekaran Kecamatan melalui Peraturan Daerah Nomor 12 Tahun 2007 tentang Pembentukan Kecamatan Toapaya, Kecamatan Mantang, Kecamatan Bintan Pesisir dan Kecamatan Seri Kuala Lobam. Dengan terjadinya pemekaran wilayah

---

maka jumlah Kecamatan yang terdapat di wilayah Kabupaten Bintan bertambah dari 6 (enam) Kecamatan menjadi 10 (sepuluh) kecamatan, yaitu Kecamatan Teluk Bintan, Kecamatan Seri Kuala Lobam, Kecamatan Bintan Utara, Kecamatan Teluk Sebong, Kecamatan Bintan Timur, Kecamatan Bintan Pesisir, Kecamatan Mantang, Kecamatan Gunung Kijang, Kecamatan Toapaya, dan Kecamatan Tambelan.

***(c) Kondisi topografi***

Secara morfologi Pulau Bintan memiliki perbedaan ketinggian yang tidak ekstrim, yaitu antara 0-350 meter dari permukaan laut. Puncak tertinggi berada di Gunung Bintan 348 meter, dan selanjutnya Gunung Bintan Kecil 196 meter. Bukit-bukit lainnya merupakan bukit-bukit dengan ketinggian dibawah 100 meter. Bukit-bukit tersebut merupakan daerah hulu-hulu sungai yang sebagian besar mengalir kearah Utara dan Selatan dengan pola sub paralel, sedangkan pola anak-anak sungainya berpola sub radial. Sungai-sungai itu umumnya pendek-pendek, dangkal dan tidak lebar.

Kabupaten Bintan pada umumnya memiliki topografi yang bervariasi dan bergelombang dengan kemiringan lereng berkisar dari 0-3% hingga di atas 40% pada wilayah pegunungan. Ketinggian wilayah pada pulau-pulau yang terdapat di Kabupaten Bintan berkisar antara 0-50 meter diatas permukaan laut hingga mencapai ketinggian 400-an meter diatas permukaan laut. Secara keseluruhan kemiringan lereng di Kabupaten Bintan relatif datar, umumnya didominasi oleh kemiringan lereng yang berkisar antara 0%-15% dengan luas mencapai 55,98% (untuk wilayah dengan kemiringan 0-3% mencapai 37,83% dan wilayah dengan kemiringan 3%-15% mencapai 18,15%). Sedangkan luas wilayah dengan kemiringan 15%-40% mencapai 36,09% dan wilayah dengan kemiringan >40% mencapai 7,92%.

***(d) Kondisi geologi dan struktur tanah***

Kabupaten Bintan merupakan bagian dari paparan kontinental yang terkenal dengan nama "**Paparan Sunda**". Pulau-pulau yang tersebar

---

di daerah ini merupakan sisa erosi atau pencetusan daerah daratan pra tersier yang membentang dari Semenanjung Malaysia di bagian Utara sampai dengan Pulau Bangka dan Belitung di bagian Selatan. Proses pembentukan lapisan bumi di wilayah ini berasal dari formasi-formasi vulkanik, yang akhirnya membentuk tonjolan-tonjolan pada permukaan bumi yang disebut pulau, baik pulau-pulau yang ukurannya cukup besar, maupun pulau yang ukurannya relatif kecil.

Persebaran jenis tanah di Pulau Bintan didominasi oleh komposisi jenis tanah *Hapludox-Kandiudult-Dystropets* (46,4% dari luas daratan Pulau Bintan) yang tersebar seluruh bagian Kabupaten Bintan. Dominasi kedua adalah jenis tanah dengan komposisi *Hapludox-Kandiudults* (27,6% luas daratan) dan tersebar di daerah Berakit dan Sungai Kawal. Sedangkan komposisi jenis tanah lainnya adalah *Sulfagquents-Hydraquents-Tropaquets* (9,9% dari luas daratan Pulau Bintan) tersebar di pesisir pulau dan terluas di pesisir daerah Teluk Bintan, *Hapludox-Dystropets-Tropaquods* (9,7%) tersebar di daerah Teluk Bintan, *Tropaquets-Fludaquents* (3,2%) tersebar di sekitar Sungai Kawal daerah Bintan Timur dan Gunung Kijang, dan komposisi tanah *Kandiudults-Dystropets-Tropaquets* seluas 2,4% yang tersebar di daerah pegunungan, yaitu Gunung Kijang, Lengkuas dan Gunung Bintan. Sedangkan komposisi jenis tanah yang ada di gugusan Kepulauan Tambelan adalah *Dystropets-Tropudults-Paleudults*, *Tropudults-Dystropets-Tropothods* dan *Kandiudult Kandiudox*.

#### **(e) Kondisi hidrologi**

Sungai-sungai di Kabupaten Bintan kebanyakan kecil-kecil dan dangkal, hampir semua tidak berarti untuk lalu lintas pelayaran. Pada umumnya hanya digunakan untuk saluran pembuangan air dari daerah rawa-rawa tertentu. Sungai yang agak besar terdapat di Pulau Bintan terdiri dari beberapa Daerah Aliran Sungai (DAS), dua diantaranya DAS besar yaitu DAS Jago seluas 135,8 Km<sup>2</sup> dan DAS Kawal seluas 93,0 Km<sup>2</sup> dan hanya digunakan sebagai sumber air minum. Pasang surut di perairan Pulau Bintan bertipe campuran

---

cenderung semidiurnal atau *mixed tide prevailing semidiurnal* (wyrcki,1961). Dimana saat air pasang/surut penuh dan tidak penuh terjadinya dua kali dalam sehari, tetapi terjadi perbedaan waktu pada antar puncak air tingginya.

Hasil prediksi pasut menggunakan *Oritide-Global Tide Model* di sekitar perairan pantai Trikora (Kecamatan Gunung Kijang) pada bulan Juli memperlihatkan bahwa tinggi rata-rata air pasang tertinggi +73,48 cm, air surut terendah -121,31 cm, dengan tunggang maksimum sekitar 194,79 cm dan pada bulan September, tinggi rata-rata air pasang tertinggi +75,69 cm, air surut terendah -101,06 cm dengan tunggang maksimum sekitar 176,75 cm. Secara umum tatanan air bawah tanah dapat dikelompokkan menjadi 2 kelompok berdasarkan keterdapatannya. Air bawah tanah tersebut terdapat dalam berbagai sistem akuifer dengan litologi yang berbeda-beda. Adapun air bawah tanah tersebut terdiri dari :

- Air Bawah Tanah Dangkal

Air bawah tanah dangkal pada umumnya tersusun atas endapan **aluvium** dan kedudukan muka air bawah tanah mengikuti bentuk topografi setempat. Lapisan akuifer ini pada umumnya tersusun atas pasir, pasir lempungan, dan lempung pasiran yang bersifat lepas sampai kurang padu dari endapan aluvium dan hasil pelapukan granit. Kedudukan muka air bawah tanah akan menjadi semakin dalam di daerah yang topografinya tinggi dengan daerah sekitarnya. Kedalaman muka air bawah tanah pada umumnya sekitar 2m-3m. Air bawah tanah dangkal ini tersusun atas lapisan akuifer bebas (**unconfined aquifer**) yang di beberapa tempat bagian bawahnya dibatasi oleh lapisan kedap air yang berupa lapisan lempung dan lempung pasiran. Ketebalan rata-rata lapisan akuifer air bawah tanah dangkal sekitar 13 m dan pada umumnya akan menipis ke arah perbukitan.

---

- Air Bawah Tanah Dalam

Air bawah tanah dalam di wilayah Kabupaten Bintan tersusun atas litologi berupa pasir kompak, pasir, dan pasir lempungan dan tersusun atas sistem akuifer bebas (***unconfined aquifer***), walaupun di beberapa tempat terdapat lapisan kedap air yang berupa lempung dan lempung pasiran yang tidak menerus atau hanya membentuk lensa-lensa, sehingga di beberapa tempat terbentuk sistem akuifer tertekan (***confined aquifer***) atau semi tertekan (***semi confined aquifer***), sehingga secara umum sistem akuifer yang berkembang di wilayah Pulau Bintan, Kabupaten Bintan tergolong *multi-layer* dimana antara satu lokasi dengan lokasi lain kedalaman lapisan akuifernya tidak berada pada level yang sama. Pada bagian bawah dari lapisan akuifer dalam dibatasi oleh granit yang bersifat kedap air sampai mempunyai sifat kelulusan terhadap air yang kecil tergantung adanya celah atau rekahan pada tubuh granit tersebut. Ketebalan rata-rata lapisan akuifer air bawah tanah dalam kisaran sekitar 26 m.

- Mata air

Keterdapatannya mata air muncul pada batuan sedimen yang terdapat dalam mata air bawah tanah perbukitan bergelombang. Tipe pemunculannya umumnya diakibatkan oleh pemotongan topografi pada tekuk lereng dengan dataran. Mata air tersebut dapat dimanfaatkan untuk air minum di kawasan pedesaan.

***(f) Kondisi klimatologi***

Pada umumnya wilayah Kabupaten Bintan beriklim tropis. Selama Tahun 2020 temperatur rata-rata terendah 21,9°C dan tertinggi rata-rata 33,9°C dengan kelembaban udara sekitar 81,7%. Kabupaten Bintan mempunyai 4 macam perubahan arah angin yaitu:

Bulan Desember-Februari	: Angin Utara
Bulan Maret-Mei	: Angin Timur
Bulan Juni-Agustus	: Angin Selatan
Bulan September-November	: Angin Barat

---

Rata-rata Kecepatan angin tertinggi adalah 3 knot, sementara kecepatan angin tertinggi yang pernah terjadi pada tahun 2020 adalah 15 knot pada bulan Juni.

***(g) Potensi Pengembangan Wilayah***

Pola pemanfaatan ruang wilayah dalam kawasan perkotaan dan perdesaan terdiri dari Kawasan lindung, Kawasan budidaya. Kawasan lindung adalah wilayah yang ditetapkan dengan fungsi utama melindungi kelestarian lingkungan hidup yang mencakup sumber daya alam dan sumberdaya buatan. Kawasan budidaya adalah wilayah yang ditetapkan dengan fungsi utama untuk dibudidayakan atas dasar kondisi dan potensi sumberdaya alam, sumber daya manusia dan sumber daya buatan.

Pemanfaatan kawasan lindung sebagai kawasan hutan lindung sangat dipengaruhi oleh kondisi geografis wilayah secara umum, terutama pada area sekitar gunung yang ada di setiap pulau Kabupaten Bintan dengan luas 4.490,60 Ha, Sedangkan pemanfaatan yang cukup dominan adalah kawasan lindung setempat berupa sempadan sungai, sempadan pantai, mata air dan waduk sebesar 37.223,63 Ha.

Untuk pemanfaatan kawasan budidaya meliputi kawasan perkebunan, dimana pada kawasan ini tersebar di seluruh kecamatan yang ada di Kabupaten Bintan. Pemanfaatan lain adalah kawasan pariwisata dengan kondisi yang ada di Wilayah Kecamatan Teluk Sebong dengan objek wisata Lagoi mencapai luas sebesar 23.000 Ha, dan Pantai Trikora di Kecamatan Gunung Kijang, dan Pantai Mapur di Bintan Timur seluas 5.243,74 Ha. Pada kawasan industri pemanfaatannya sebesar 7.285,69 Ha terdapat di Kecamatan Bintan Timur, Gunung Kijang dan Kecamatan Seri Kuala Lobam. Sedangkan kawasan pertambangan tersebar merata di Kabupaten Bintan di antaranya di Kecamatan Bintan Timur, Bintan Utara, Kecamatan Teluk Sebong, Kecamatan Teluk Bintan, dan Kecamatan Gunung Kijang.

Luasan pemanfaatan ruang berdasarkan Perda Nomor 1 Tahun 2020 tentang RTRW Kabupaten Bintan Tahun 2020-2040 dapat dilihat pada tabel berikut:

Tabel II.1 Penggunaan Lahan Kabupaten Bintan

No.	JENIS PENGGUNAAN LAHAN	LUAS (Ha)		%
		Darat	Perairan	
<b>A.</b>	<b>Kawasan Lindung</b>	<b>34.935,06</b>	<b>15.519,42</b>	<b>33,68</b>
1	Hutan Lindung	4.781,97		3,19
2	Kawasan Perlindungan Setempat	21.026,12		14,04
3	Daerah Perlindungan Laut		333,62	0,22
4	Danau	1.083,38		0,72
5	Waduk/Kolong	607,59		0,41
6	Lamun		2.364,85	1,58
7	Terumbu Karang		12.820,95	8,56
8	Mangrove	7.435,99		4,96
<b>B.</b>	<b>Kawasan Budidaya</b>	<b>97.910,14</b>	<b>2.951,55</b>	<b>67,33</b>
1	Hutan Produksi	9.236,41		6,17
2	Pertanian	22.237,63		14,84
3	Perkebunan	9.284,78		6,20
4	Pertambangan	7.029,12		4,69
5	Industri	8.831,67		5,90
6	Pariwisata	22.307,22		14,89
7	Permukiman	12.524,04		8,36
8	Zona Bandar Udara	107,06		0,07
9	Kawasan Bandar Seri Bentan	4.843,21		3,23
10	Zona Pelabuhan		2.951,55	1,97
11	TPA	4,70		0,004
<b>Total</b>		<b>131.340,92</b>	<b>18.470,97</b>	<b>100,00</b>
		<b>149.811,88</b>		

Sumber : RTRW Kabupaten Bintan Tahun, 2020 -2040.

Untuk pemanfaatan budidaya laut berupa budidaya perikanan laut, yang pada umumnya disepanjang perairan Kabupaten Bintan. Kegiatan budidaya laut di beberapa pulau di Kabupaten Bintan mempunyai potensi yang cukup besar dengan dilakukan penangkapan ikan dari alam dengan menggunakan alat yang tidak merusak lingkungan.

Pada umumnya ikan yang mempunyai komoditas ekspor seperti ikan kerapu, ikan kakap berdasarkan permintaan terus meningkat baik

---

lokal maupun international, hal ini untuk mendorong harus dilakukannya budidaya ikan terutama jenis ikan yang mempunyai nilai ekonomis tinggi, dari berbagai jenis ikan biota laut yang telah dibudidayakan antara lain seperti ikan kerapu (*Ephinephelus spp*), kakap (*Lutjanus spp*), rumput laut dan kerang-kerangan. Sedangkan daerah tangkapan ikan terbagi atas kegiatan perikanan pantai (*coastal fisheries*) dan perikanan lepas pantai (*offshore fisheries*) mencapai luasan sebesar 96.268,00 Km<sup>2</sup>. Penangkapan ikan di areal penangkapan (*fishing ground*) terutama di kawasan kepulauan dengan perairan yang luas di Kabupaten Bintan.

#### **(h) Kebijakan Pengelolaan Perbatasan**

Karakteristik daerah perbatasan yang berada pada Provinsi Kepulauan Riau pada umumnya merupakan kawasan perbatasan perairan dan lautan merupakan pulau pulau kecil. Pintu masuk lintas batas antara Indonesia – Singapura dan Indonesia – Malaysia terkonsentrasi pada Pulau Batam dan Karimun (untuk kawasan industri dan maritim) dan Pulau Bintan (untuk industri kepariwisataan).

Salah satu ancaman yang paling mengemuka dari kondisi Kepulauan Riau yang berada pada kawasan perbatasan adalah keberadaan pulau-pulau terluar yang berpotensi hilang, karena penambangan pasir yang hampir menenggelamkan pulau-pulau tersebut. Penambangan pasir ini tentu akan memunculkan permasalahan lingkungan, yaitu terancamnya garis batas dan kaburnya titik koordinat antara ketiga negara (meliputi Indonesia, Singapura, dan Malaysia).

Permasalahan lain adalah adanya indikasi dijadikannya pulau-pulau ini sebagai sarang perompak kapal, basis penyelundupan barang, perdagangan ilegal, penyelundupan manusia untuk tenaga kerja ilegal di Malaysia dan Singapura.

Dari sisi budaya, substansi budaya masyarakat perbatasan di Kepulauan Riau tercermin antara lain melalui sistem ilmu



---

pengetahuannya yang kompleks, dengan berbagai macam aplikasi Iptek di tengah sistem sosial yang terbentuk. Substansi nilai didominasi oleh nilai etika dan estetika budaya Melayu. Nilai estetika tampak ketika etika kehidupan dijabarkan dalam bentuk unggahan karya sastra yang dikenal sebagai Gurindam Duabelas.

Di sisi lain, etos kerja masyarakat pesisir masih harus ditingkatkan, karena yang bekerja di sektor formal dan informal belum menggambarkan semangat kerja yang membanggakan. Perusahaan swasta sebenarnya juga sudah berpartisipasi dalam pembangunan kawasan perbatasan di Kawasan Kepulauan Riau melalui berbagai program pemberdayaan masyarakat (*community development*) yang telah dilakukan.

Program-program tersebut merupakan wujud dari tanggung-jawab sosial perusahaan (*CSR-Corporate Social Responsibility*) yang bertujuan membantu meredam konflik yang telah dan atau mungkin terjadi terkait dengan adanya perbedaan kepentingannya antara masyarakat dan perusahaan telah ada kesepakatan mengenai Rencana Tahunan yang meliputi:

**Bidang Kelautan dan Perikanan,** Tujuannya adalah mulai terdatanya potensi kelautan dan perikanan dan ini dilakukan sejalan dengan pendataan dan pembinaan nelayan tradisional (tangkap dan budidaya), pembangunan sarana pendukung perikanan, dan mulai mengoptimalkan pelabuhan perikanan yang terpadu, serta pemetaan dan pengembangan potensi unggulan daerah.

**Bidang Angkutan Antar Pulau,** Mulai dibangunnya dermaga penyeberangan, sekaligus menyediakan sarana kapal penyeberangan, dan menyediakan fasilitas embarkasi dan debarkasi penumpang dan barang yang representatif. Bidang keselamatan pelayaran perlu menyediakan sarana bantu navigasi pelayaran (SBNP). Bidang transportasi udara perlu mempertahankan dan meningkatkan status Bandara International Hang Nadim Batam sebagai pusat distribusi dan bandara penghubung nasional.

---

**Bidang Infrastruktur,** dengan membangun dan menyediakan infrastruktur dasar dengan cara menyediakan sarana dan prasarana pemerintahan dan aparatur untuk memperlancar pelayanan publik dan penyelenggaraan pemerintahan dan pembangunan.

**Bidang Pertanian dan Perkebunan,** yang menjadi penyangga pemenuhan kebutuhan pangan dan sumber PDRB (Produk Domestik Regional Bruto) perlu untuk dikembangkan ke arah produktif dan konservatif. Dengan dukungan dari pembangunan sarana dan prasarana seperti jaringan irigasi, kios sarana produksi pertanian (Saprotan) serta lembaga kemasyarakatan bidang pertanian – perkebunan.

**Meningkatnya kesejahteraan,** masyarakat Kepulauan Riau Ditandai dengan terpenuhinya kebutuhan dasar masyarakat dan menurunnya angka pengangguran. Ditandai juga dengan berkurangnya kesenjangan antar daerah termasuk meningkatnya aksesibilitas antar daerah; meningkatnya pengelolaan pulau terluar, pulau kecil dan pulau perbatasan.

Keterlibatan perusahaan migas yang berada di kawasan perbatasan antara lain melalui partisipasi dalam percepatan peningkatan kesejahteraan melalui divisi pengembangan masyarakat yang sinergis.

**Bidang pengembangan perbatasan,** Dengan menyusun kerangka koneksitas antar wilayah dalam rangka pengembangan potensi maritim Kepulauan Riau.

#### ***(i) Wilayah Rawan Bencana***

Secara geografis Kabupaten Bintan berdasarkan pemetaan Indeks Rawan Bencana Indonesia (2018) termasuk kategori sedang dan tidak termasuk kedalam wilayah potensi rawan bencana besar/masif seperti Gempa Bumi, Tsunami, Kekeringan, atau Air Bah sebagaimana yang dialami pada daerah Kabupaten/Kota lainnya di Indonesia. Namun demikian Pemerintah Daerah Kabupaten Bintan

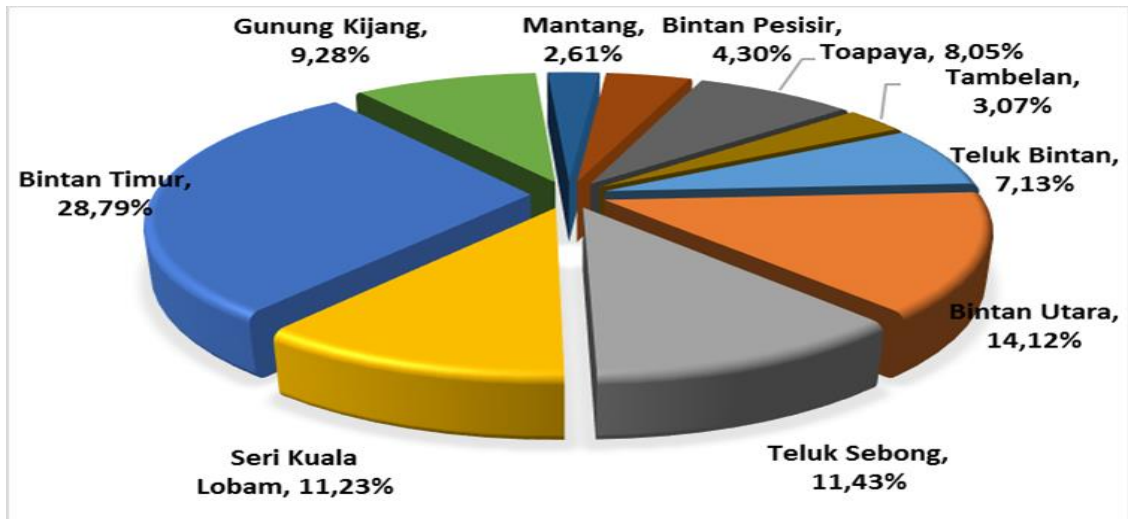
---

tetap memiliki kewaspadaan tinggi terhadap potensi bencana yang timbul. Berdasarkan kejadian maupun sejarah di Kabupaten Bintan, beberapa potensi bencana yang ada seperti Angin Puting Beliung, Kebakaran Hutan/Belukar/Lahan Perkebunan dan Kekeringan akibat kemarau. Kejadian tersebut masih dalam batas status regional artinya tidak berdampak luas dan masih bisa diatasi ataupun ditanggulangi oleh pemerintah daerah. Hal ini dapat dilihat dari upaya-upaya Pemerintah Daerah dalam menanggulangi serta mengantisipasi segala potensi bencana yang ada.

- Untuk tahun 2016 penanganan bencana sebanyak 143 kasus. Dan didominasi kasus kebakaran yang ditangani sebanyak 119 kejadian. Seluruh kejadian bencana dapat ditangani secara baik dan seluruh kejadian bencana yang ditangani mencapai 100%.
- Pada tahun 2017 telah terjadi 60 kejadian bencana alam, kebakaran dan lainnya. Seluruh kejadian bencana dapat ditangani secara baik. maka seluruh kejadian bencana yang ditangani mencapai 100%. Dibawah ini dapat dilihat rekaitulasi penanganan bencana di Kabupaten Bintan sepanjang tahun 2017.
- Pada tahun 2019 telah terjadi 22 kejadian bencana alam, kebakaran dan lainnya. Seluruh kejadian bencana dapat ditangani secara baik. maka seluruh kejadian bencana yang ditangani mencapai 100%.

#### **2.1.1.2 Kondisi demografi**

Penduduk Kabupaten Bintan berdasarkan data Dinas Kependudukan dan Catatan Sipil Kabupaten Bintan tahun 2020 berjumlah sebesar 159.518 jiwa.



Sumber: BPS Kabupaten Bintan

Gambar II-2 Sebaran Penduduk Kabupaten Bintan Tahun 2020

Penyebaran penduduk belum merata pada setiap kecamatan. Dari kepadatan penduduk setiap kecamatan terlihat bahwa penduduk terpadat 2019 berada di Kecamatan Bintan Utara, dengan jumlah penduduk sebanyak 22.385 jiwa dan luas daratan 43,26 km sehingga setiap km terdapat 517 jiwa. Selanjutnya diikuti oleh Kecamatan Bintan Timur dengan 446,53 jiwa/km.

Tabel II.2 Jumlah Penduduk di Kabupaten Bintan Tahun 2020

Kecamatan	Jumlah (Jiwa)
Teluk Bintan	11.367
Bintan Utara	22.527
Teluk Sebung	18.234
Seri Kuala Lobam	17.912
Bintan Timur	45.929
Gunung Kijang	14.796
Mantang	4.162
Bintan Pesisir	6.857
Toapaya	12.843
Tambelan	4.891
<b>2020</b>	<b>159.518</b>
<b>2019</b>	<b>155.518</b>

Sumber : BPS Kabupaten Bintan, Tahun 2021

Tabel II.3 Jumlah Penduduk Menurut Kelompok Umur dan Dependency Rasio di Kabupaten Bintang, Tahun 2020

No	Kelompok Umur	Jenis Kelamin		Jumlah
		Laki-laki	Perempuan	
1.	0-4	7.052	6.905	13.957
2.	5-9	7.225	6.819	14.044
3.	10-14	6.866	6.503	13.369
4.	15-19	7.370	6.902	14.272
5.	20-24	6.815	6.197	13.012
6.	25-29	6.148	5.975	12.123
7.	30-34	6.365	6.373	12.738
8.	35-39	6.719	6.679	13.398
9.	40-44	6.495	6.191	12.868
10.	45-49	5.916	5.240	11.156
11.	50-54	4.809	4.140	8.949
12.	55-59	3.398	3.400	7.338
13.	60-64	2.633	2.302	4.935
14.	65+	3.839	3.702	7.541
<b>Jumlah</b>		<b>82.190</b>	<b>77.495</b>	<b>159.518</b>
<b>Dependency Rasio</b>				<b>44,15</b>

Sumber : BPS Kabupaten Bintang, 2021

Berdasarkan data Dinas Kependudukan dan Catatan Sipil Kabupaten Bintang Laju Pertumbuhan Penduduk (LPP) di Kabupaten Bintang pada tahun 2019 dengan LPP Kabupaten Bintang sebesar 1,00%.

Angka beban ketergantungan (**Dependency Ratio**) atau perbandingan antara penduduk yang belum produktif ataupun yang sudah tidak produktif lagi (usia 0-14 tahun ditambah penduduk usia 65 tahun ke atas) dibagi dengan penduduk usia produktif (usia 15-64 tahun) Kabupaten Bintang pada tahun 2020 mencapai 44,15. Artinya bahwa pada tahun 2020, untuk setiap 100 penduduk usia produktif di Kabupaten Bintang menanggung sekitar 44 penduduk usia belum/tidak produktif. Sedangkan jumlah penduduk lanjut usia (usia>65 tahun) diketahui sebanyak 7.541 orang (4,73%) yang cenderung meningkat karena meningkatnya usia harapan hidup dan menurunnya angka kematian.

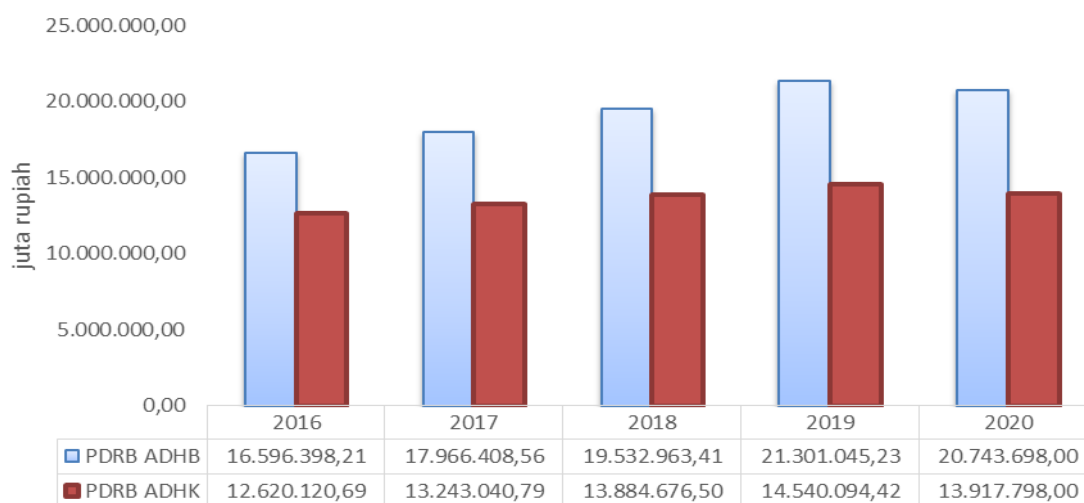
## 2.1.2 Aspek Kesejahteraan Masyarakat

### 2.1.2.1 Fokus Kesejahteraan Dan Pemerataan Ekonomi

#### (a) Pertumbuhan PDRB

Data PDRB merupakan data yang sangat penting dan krusial dalam menganalisis kondisi perekonomian suatu daerah. Pertumbuhan PDRB yang bernilai positif menunjukkan pertumbuhan ekonomi berdasarkan sektor yang bergerak maju dan bersifat saling mempengaruhi (antara sektor satu dan lainnya). Data ini dapat menunjukkan struktur perekonomian di suatu daerah karena ditampilkan berdasarkan sektor (dan subsektor).

Selain itu, data PDRB juga dapat menunjukkan tingkat inflasi/deflasi yang terjadi di suatu daerah dengan membandingkan data PDRB berdasarkan harga konstan dan PDRB berdasarkan harga berlaku. PDRB perkapita penduduk juga dapat memberikan gambaran tingkat kesejahteraan penduduk di suatu daerah.



Sumber : BPS Kabupaten Bintan, Tahun 2021

Gambar II-3 PDRB ADHK 2010 dan PDRB ADHB Kabupaten Bintan Tahun 2016-2020

Laju pertumbuhan ekonomi Kabupaten Bintan pada tahun 2020 turun -4,28%, hal ini karena adanya Pandemi Covid 19. Sektor yang mengalami penurunan paling tajam adalah sektor Penyediaan Akomodasi dan Makan Minum yaitu -35,68%, selanjutnya yaitu sektor pertambangan dan penggalian turun -21,22

Tabel II.4 Nilai Sektor Dalam PDRB Kabupaten Bintang Tahun 2016-2020 Atas Dasar Harga Konstan (ADHK) 2010 (Juta Rupiah)

No	Sektor/ Lapangan Usaha	2016	2017	2018	2019	2020
1	Pertanian, Kehutanan, dan Perikanan	758.665,93	803.845,10	863.760,33	865.848,48	914.272,00
2	Pertambangan dan Penggalian	1.537.925,81	1.319.575,32	1.056.106,54	985.670,65	776.478,00
3	Industri Pengolahan	4.868.474,06	5.106.836,29	5.356.754,71	5.590.136,50	5.488.021,00
4	Pengadaan Listrik dan Gas	18.701,69	19.997,42	19.912,04	20.302,43	20.882,00
5	Pengadaan Air, Pengelolaan Sampah, Limbah dan Daur Ulang	7.593,11	8.217,65	8.708,63	8.421,30	8.634,00
6	Konstruksi	2.089.846,05	2.391.230,65	2.777.198,22	3.039.995,96	3.044.846,00
7	Perdagangan Besar dan Eceran; Reparasi Mobil dan Sepeda Motor	1.194.543,12	1.274.831,56	1.344.149,66	1.405.947,01	1.345.120,00
8	Transportasi dan Pergudangan	282.510,81	299.710,52	310.708,57	335.450,52	303.822,00
9	Penyediaan Akomodasi dan Makan Minum	620.934,42	695.299,63	759.860,06	824.895,07	530.582,00
10	Informasi dan Komunikasi	183.766,34	194.766,45	205.389,74	214.177,24	221.119,00
11	Jasa Keuangan dan Asuransi	222.181,06	239.757,76	248.358,28	261.268,21	258.915,00
12	Real Estate	147.749,92	158.655,74	167.182,31	175.553,53	180.645,00
13	Jasa Perusahaan	128,81	133,65	135,27	137,74	123,00
14	Administrasi Pemerintahan, Pertahanan dan Jaminan Sosial Wajib	298.550,26	321.076,35	342.128,37	367.234,98	379.112,00
15	Jasa Pendidikan	243.284,42	255.047,27	261.892,75	273.198,53	268.712,00
16	Jasa Kesehatan dan Kegiatan Sosial	121.813,75	129.929,53	137.198,29	145.726,42	153.878,00
17	Jasa lainnya	23.451,13	24.129,91	25.232,73	26.129,83	22.635,00
	PDRB	12.620.120,69	13.243.040,79	13.884.676,50	14.540.094,42	13.917.798,00

Sumber : BPS Kabupaten Bintang, Tahun 2021

Tabel II.5 Nilai Dan Kontribusi Sektor Dalam PDRB Kabupaten Bintan Tahun 2016-2020 Atas Dasar Harga Berlaku (ADHB) (Juta Rupiah)

No.	Sektor/ Lapangan Usaha	2016	2017	2018	2019	2020
1	Pertanian, Kehutanan, dan Perikanan	1.052.651,44	1.138.403,61	1.250.776,57	1.314.969,35	1.430.744,00
2	Pertambangan dan Penggalian	1.833.190,74	1.589.275,14	1.289.328,56	1.240.976,15	990.871,00
3	Industri Pengolahan	6.515.201,57	7.052.890,11	7.621.976,86	8.331.309,21	8.379.229,00
4	Pengadaan Listrik dan Gas	21.827,98	24.300,93	23.508,12	25.050,49	26.093,00
5	Pengadaan Air, Pengelolaan Sampah, Limbah dan Daur Ulang	9.349,11	10.439,38	11.431,55	12.201,20	12.717,00
6	Konstruksi	2.853.200,37	3.342.699,39	4.067.023,67	4.652.213,78	4.665.065,00
7	Perdagangan Besar dan Eceran; Reparasi Mobil dan Sepeda Motor	1.479.545,64	1.643.234,12	1.802.385,09	1.967.032,03	1.938.715,00
8	Transportasi dan Pergudangan	378.723,81	409.418,65	435.206,10	486.048,91	447.059,00
9	Penyediaan Akomodasi dan Makan Minum	863.353,42	1.007.661,70	1.144.878,37	1.244.816,22	763.398,00
10	Informasi dan Komunikasi	193.809,34	208.692,38	226.174,29	245.972,02	249.692,00
11	Jasa Keuangan dan Asuransi	268.591,49	306.576,48	321.813,51	340.638,80	339.694,00
12	Real Estate	184.521,92	201.284,37	216.518,52	229.938,17	238.716,00
13	Jasa Perusahaan	152,81	160,97	167,28	173,21	155,00
14	Administrasi Pemerintahan, Pertahanan dan Jaminan Sosial Wajib	436.276,26	485.566,75	536.713,84	582.194,06	616.276,00
15	Jasa Pendidikan	320.521,42	346.473,55	370.128,71	389.733,66	396.432,00
16	Jasa Kesehatan dan Kegiatan Sosial	155.256,75	167.762,18	181.283,09	202.198,52	217.163,00
17	Jasa lainnya	30.224,13	31.568,84	33.649,28	35.579,44	31.677,00
	PDRB	16.596.398,21	17.966.408,56	19.532.963,41	21.301.045,23	20.743.698,00

Sumber : BPS Kabupaten Bintan, Tahun 2021

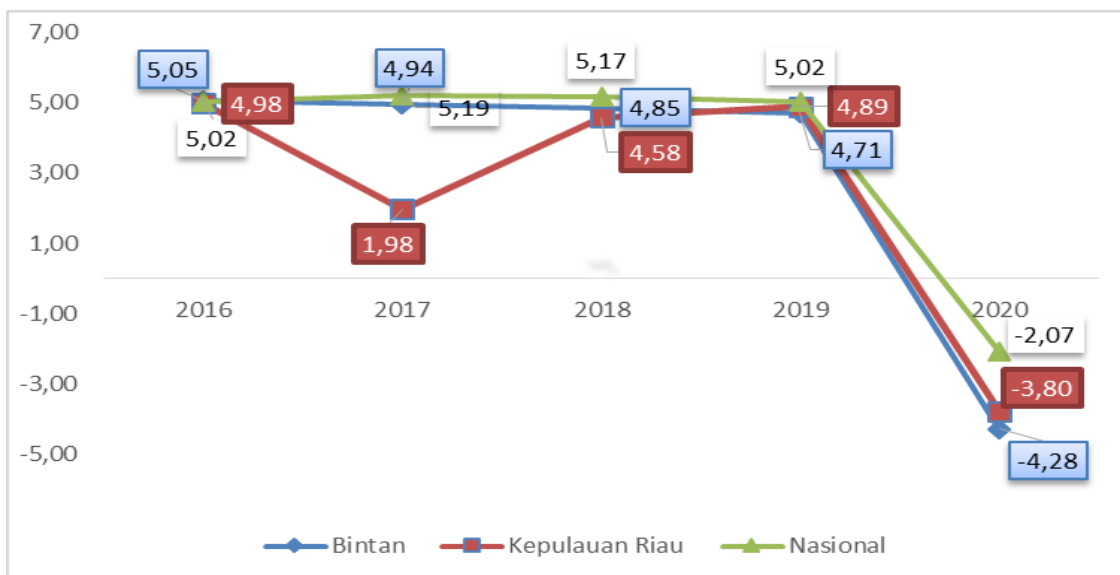


Tabel II.6 Laju Pertumbuhan PDRB Kabupaten Bintan Atas Dasar Harga Konstan 2010 Menurut Lapangan Usaha (Persen) Kabupaten Bintan Tahun 2016-2020

No	Sektor PDRB	Laju Pertumbuhan PDRB				
		2016	2017	2018	2019	2020
1	Pertanian, Kehutanan, dan Perikanan	3.30	7.93	2.45	3.21	5.60
2	Pertambangan dan Penggalian	-8.77	-14.52	-18.75	-7.72	-21.22
3	Industri Pengolahan	6.05	4.90	4.89	4.36	-1.83
4	Pengadaan Listrik dan Gas	14.77	6.93	-0.43	1.96	2.86
5	Pengadaan Air, Pengelolaan Sampah, Limbah dan Daur Ulang	0.24	8.23	1.11	1.36	2.53
6	Konstruksi	12.50	14.42	16.14	9.46	0.16
7	Perdagangan Besar dan Eceran; Reparasi Mobil dan Sepeda Motor	8.45	5.97	5.29	5.49	-4.33
8	Transportasi dan Pergudangan	6.56	6.09	5.67	5.92	-9.43
9	Penyediaan Akomodasi dan Makan Minum	3.91	11.98	12.16	5.77	-35.68
10	Informasi dan Komunikasi	5.24	5.99	5.45	4.28	3.24
11	Jasa Keuangan dan Asuransi	8.56	7.91	3.59	5.20	-0.90
12	Real Estate	8.18	7.38	5.37	5.01	2.90
13	Jasa Perusahaan	4.64	3.75	1.22	1.82	-11.03
14	Administrasi Pemerintahan, Pertahanan dan Jaminan Sosial Wajib	7.76	7.55	6.56	7.34	3.23
15	Jasa Pendidikan	7.30	4.84	2.68	4.32	-1.64
16	Jasa Kesehatan dan Kegiatan Sosial	6.53	6.66	5.59	6.22	5.59
17	Jasa lainnya	3.24	2.89	4.57	3.56	-13.37
	<b>PDRB</b>	<b>5.05</b>	<b>4.94</b>	<b>4.85</b>	<b>4.71</b>	<b>-4.28</b>

Sumber : BPS Kabupaten Bintan, Tahun 2021

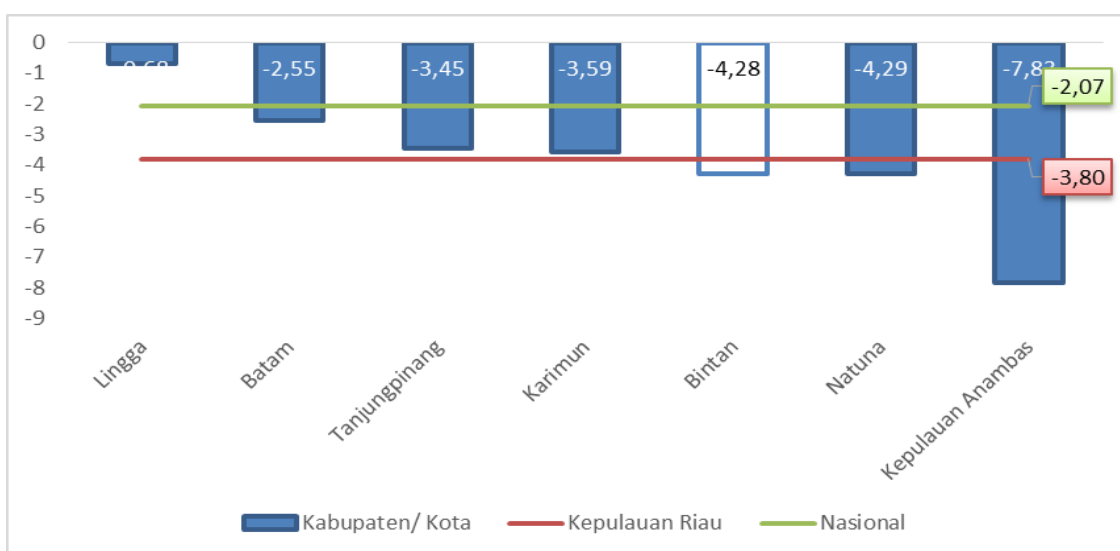
Laju Pertumbuhan Ekonomi Kabupaten Bintan mengalami perlambatan dalam waktu 5 tahun terakhir. Sejak tahun 2016 pertumbuhan ekonomi Kabupaten Bintan mengalami perlambatan. Berbeda dengan pertumbuhan ekonomi Provinsi Kepulauan Riau dan Nasional yang mengalami fluktuasi.



Sumber : BPS Provinsi Kepulauan Riau, Tahun 2021

Gambar II-4 Laju Pertumbuhan Ekonomi Kabupaten Bintan, Provinsi Kepulauan Riau dan Nasional Tahun 2016-2020

Pertumbuhan ekonomi Kabupaten Bintan pada tahun 2020 lebih rendah jika dibandingkan dengan pertumbuhan ekonomi Provinsi Kepulauan Riau dan Nasional. Jika dibandingkan dengan Kabupaten dan Kota di Provinsi Kepulauan Riau pertumbuhan ekonomi Kabupaten Bintan berada di posisi kelima.



Sumber : BPS Provinsi Kepulauan Riau, Tahun 2021

Gambar II-5 Pertumbuhan Ekonomi di Provinsi Kepulauan Riau Berdasarkan Kabupaten Kota Tahun 2020

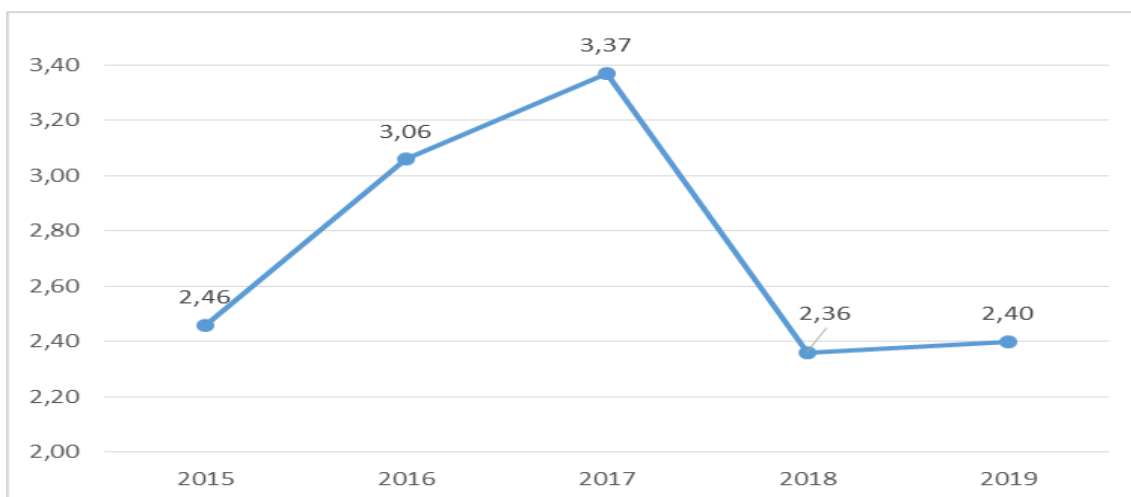
### (b) Laju Inflasi

Inflasi merupakan salah satu indikator penting yang dapat memberikan informasi tentang dinamika perkembangan harga barang dan jasa yang

dikonsumsi masyarakat dan berpengaruh terhadap kemampuan daya beli masyarakat. Perkembangan harga barang dan jasa tersebut menjadi salah satu faktor yang dapat mempengaruhi tingkat daya beli.

Tingkat kestabilan harga (inflasi) juga merupakan salah satu ukuran kinerja perekonomian daerah dalam mengendalikan gejolak harga terutama untuk komoditi yang strategis yang diukur dengan mengukur Indeks Harga Konsumen (IHK). IHK Kabupaten Bintan mengacu pada IHK Kota Tanjungpinang.

Selama lima tahun terakhir perkembangan inflasi di Kota Tanjungpinang menunjukkan fluktuasi. Pada tahun 2015 inflasi di Kota Tanjungpinang sebesar 2,46%, inflasi tertinggi terjadi pada tahun 2017 yaitu sebesar 3,37% dan pada tahun 2018 menurun menjadi 2,36% dan pada tahun 2019 kembali naik menjadi 2,40%.



Sumber : BPS Kabupaten Bintan, Tahun 2020

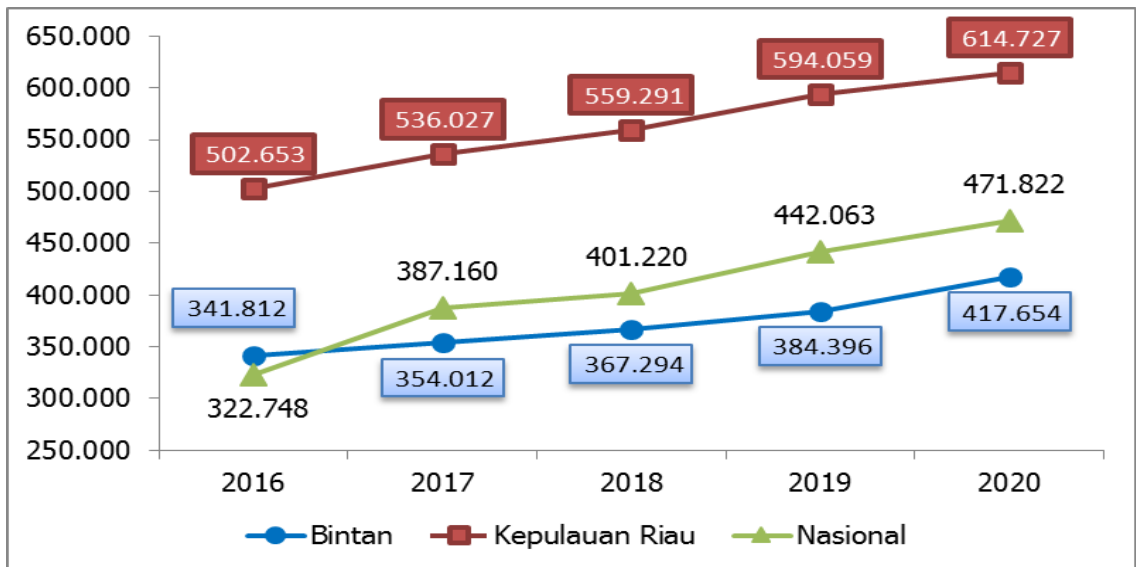
Gambar II-6 Perkembangan Laju Inflasi Kabupaten Bintan Tahun 2015-2019

### **(c) Tingkat Kemiskinan**

- Garis Kemiskinan

Masalah kemiskinan menjadi isu strategis dalam pembangunan di Kabupaten Bintan yang diketahui dari garis kemiskinan dan data kemiskinan dari BPS. Selama tahun 2016 hingga tahun 2020 garis kemiskinan Kabupaten Bintan selalu mengalami peningkatan, yaitu pada tahun 2016 sebesar Rp.341.812,- menjadi sebesar Rp.417.654,- di

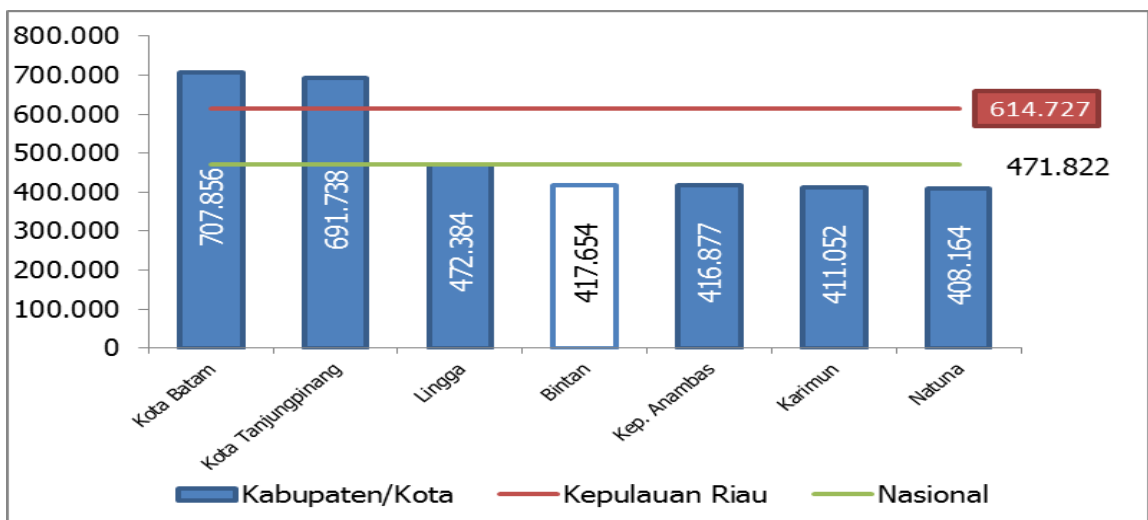
maret 2020. Kondisi tersebut relevan dengan Nasional yang juga mengalami peningkatan setiap tahunnya. Selengkapnya dapat dilihat pada gambar dibawah ini



Sumber : BPS Provinsi Kepulauan Riau, 2020

Gambar II-7 Garis kemiskinan di Kabupaten Bintan tahun 2016-2020

Garis kemiskinan Kabupaten Bintan pada tahun 2020 sebesar Rp. 417.654,- berada di bawah rata-rata Provinsi Kepulauan Riau dan nasional, serta dibandingkan menempati posisi tertinggi ke-4 dibandingkan dengan kabupaten/kota lainnya. Selengkapnya dapat dilihat pada gambar dibawah ini.

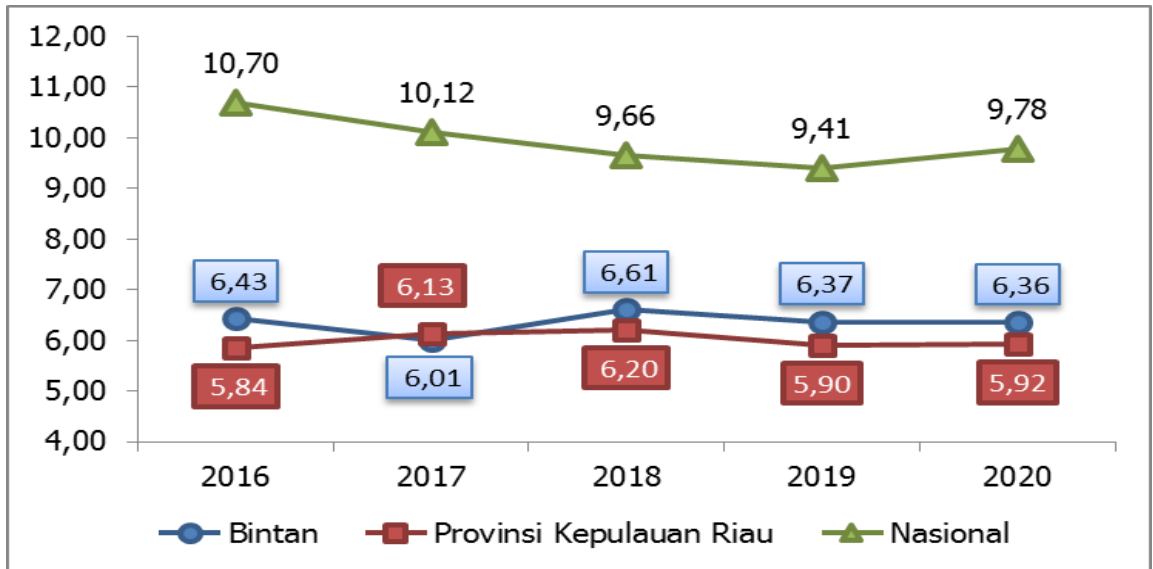


Sumber : BPS Provinsi Kepulauan Riau, 2021

Gambar II-8 Garis Kemiskinan Kabupaten Bintan dibandingkan Kabupaten/Kota di Provinsi Kepulauan Riau Periode Maret 2020

- Persentase Penduduk Miskin

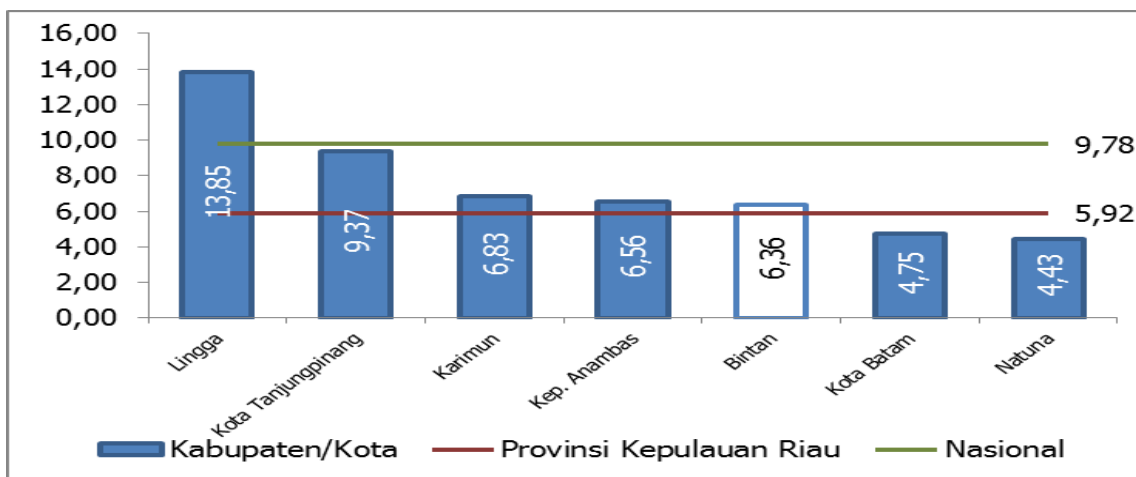
Perkembangan persentase penduduk miskin Kabupaten Bintan pada tahun 2016-2020 mengalami fluktuasi hingga pada tahun 2020 menjadi 6,36%. Kondisi tersebut relevan dengan Provinsi Kepulauan Riau dan Nasional. Selengkapnya dapat dilihat pada gambar dibawah ini.



Sumber : BPS Provinsi Kepulauan Riau, 2021

Gambar II-9 Perkembangan Persentase Penduduk Miskin Kabupaten Bintan Tahun 2016-2020

Persentase penduduk miskin di Kabupaten Bintan tahun 2020 sebesar 6,36% berada di atas rata-rata Provinsi Kepulauan Riau dan di bawah rata-rata Nasional. Kabupaten Bintan merupakan Kabupaten dengan persentase kemiskinan yang cukup rendah berada di posisi ke 3 terendah sementara Kabupaten dengan persentase kemiskinan tertinggi adalah Kabupaten Lingga (13,85%). Selengkapnya dapat dilihat pada gambar berikut.

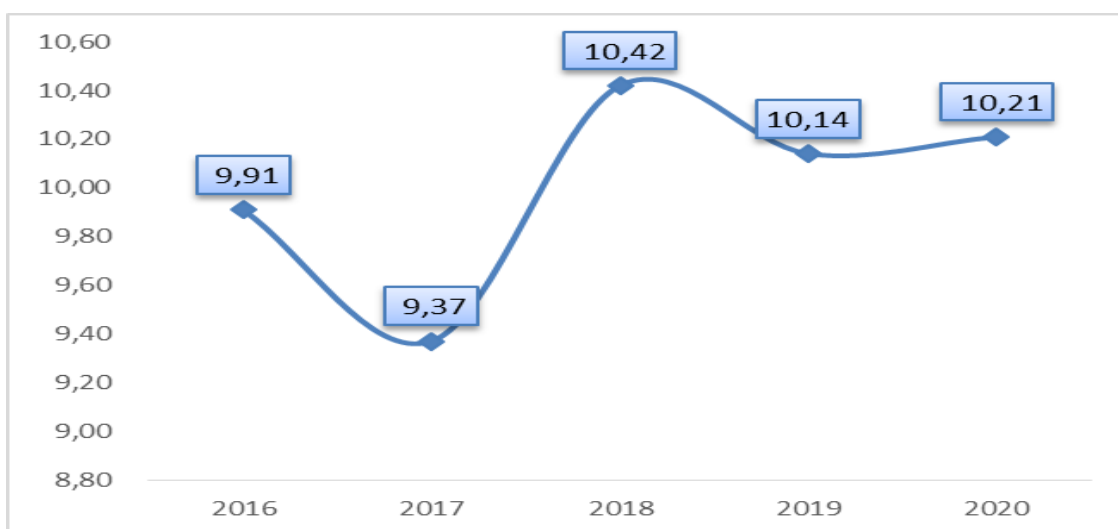


Sumber : BPS Provinsi Kepulauan Riau, 2020

Gambar II-10 Perbandingan Persentase Penduduk Miskin Kabupaten Bintang dengan Kabupaten/Kota di Provinsi Kepulauan Riau Periode Maret 2019

- Jumlah Penduduk Miskin

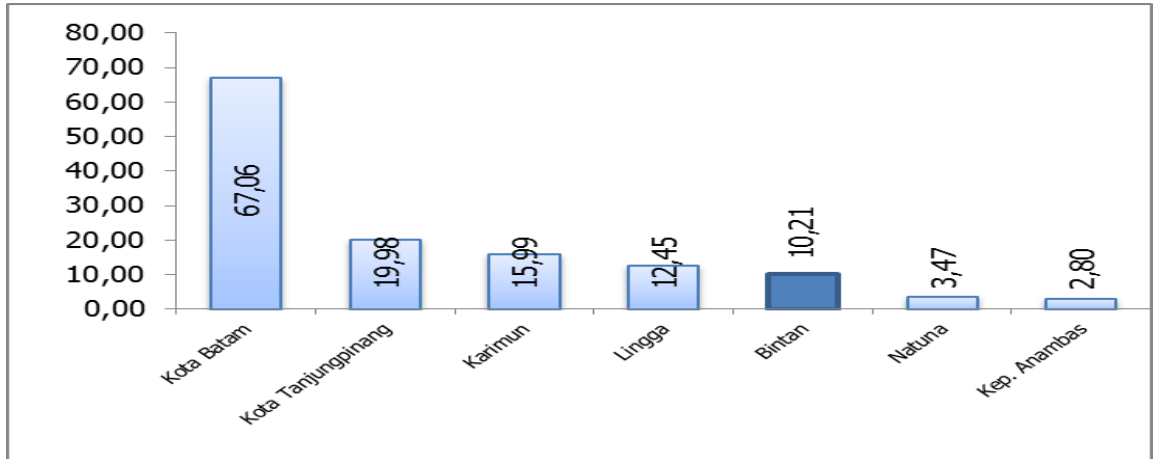
Perkembangan jumlah penduduk miskin Kabupaten Bintang pada tahun 2016 hingga tahun 2020 mengalami perkembangan yang fluktuasi cenderung meningkat, yaitu pada tahun 2016 sebesar 9,91 (ribu orang) menurun menjadi sebesar 9,37 (ribu orang) pada tahun 2017, kemudian naik pada tahun 2018 menjadi 10,42 (ribu orang) dan kembali menurun pada tahun 2019 menjadi 10,14 (ribu orang) serta kembali naik pada tahun 2020 menjadi 10,21 orang. Selengkapnya dapat dilihat pada tabel berikut.



Sumber : BPS Provinsi Kepulauan Riau, 2021

Gambar II-11 Perkembangan Jumlah Penduduk Miskin di Kabupaten Bintang Tahun 2016-2020 (ribu orang)

Jumlah penduduk miskin Kabupaten Bintan pada tahun 2020 sebanyak 10,21 (ribu orang), menempati posisi terendah ke-3 setelah Kabupaten Kep. Anambas dan Kabupaten Natuna. Selengkapnya dapat dilihat pada gambar dibawah ini.

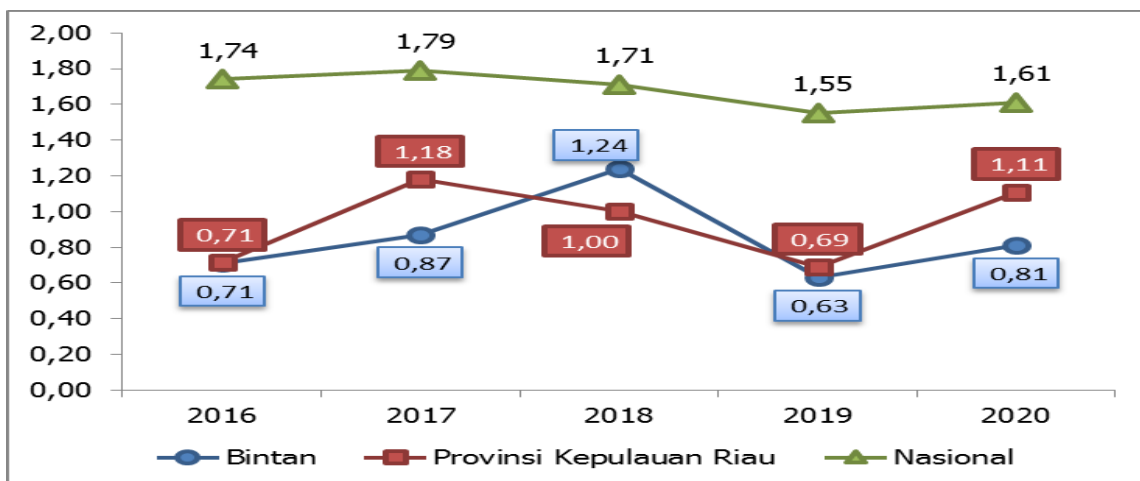


Sumber : BPS Provinsi Kepulauan Riau, 2021

Gambar II-12 Perbandingan Jumlah Penduduk Miskin Kabupaten Bintan dengan Kabupaten/Kota di Provinsi Kepulauan Riau Periode Maret 2020

- Indeks Kedalaman Kemiskinan (P1)

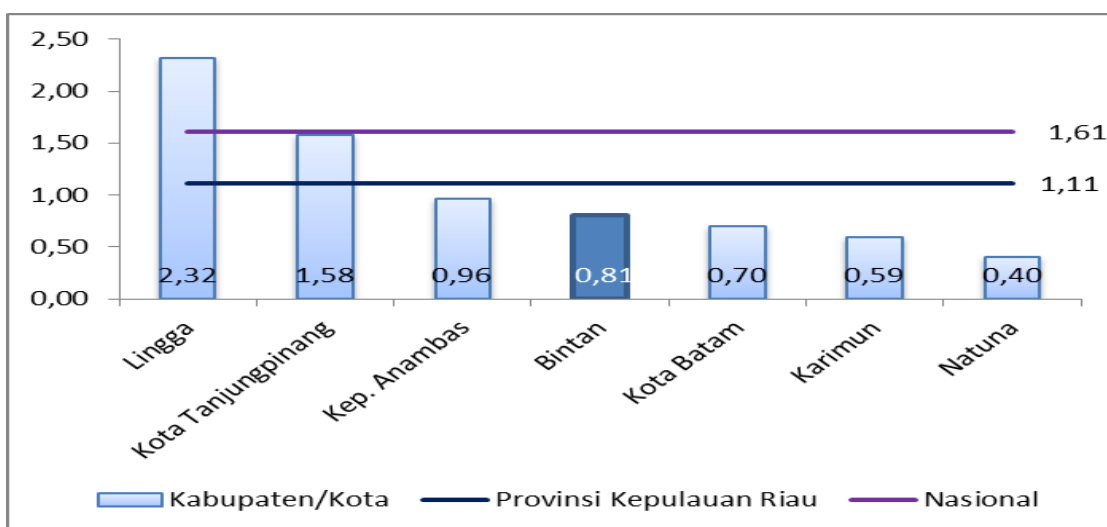
Perkembangan indeks kedalaman kemiskinan Kabupaten Bintan pada tahun 2016 hingga tahun 2020 mengalami penurunan, yaitu pada tahun 2016 sebesar 0,71 dan meningkat menjadi 0,81 pada tahun 2020. Kondisi tersebut relevan dengan penurunan di Provinsi Kepulauan Riau dan Nasional. Selengkapnya dapat dilihat pada tabel berikut.



Sumber : BPS Provinsi Kepulauan Riau, 2021

Gambar II-13 Perkembangan Indeks Kedalaman Kemiskinan Kabupaten Bintan Tahun 2016-2020

Indeks kedalaman kemiskinan Kabupaten Bintan pada tahun 2020 sebesar 0,81 berada di bawah rata-rata Provinsi Kepulauan Riau dan Nasional, serta menempati posisi terendah ke-4. Selengkapnya dapat dilihat pada grafik berikut.



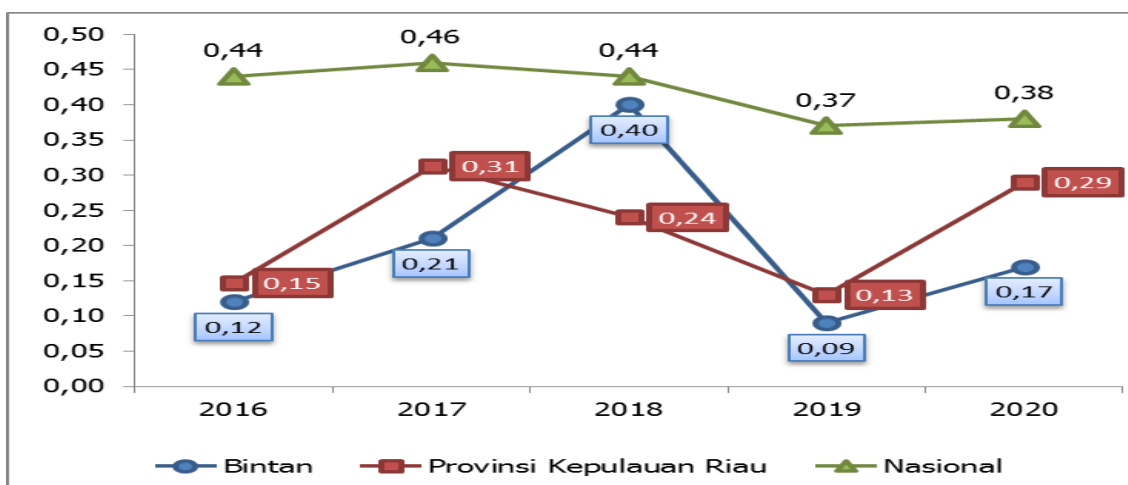
Sumber : BPS Provinsi Kepulauan Riau, 2021

Gambar II-14 Posisi Relatif Indeks Kedalaman Kemiskinan Kabupaten Bintan Tahun 2020

- Indeks Keparahan Kemiskinan

Perkembangan indeks keparahan kemiskinan Kabupaten Bintan pada tahun 2016 hingga tahun 2020 mengalami peningkatan, yaitu pada tahun 2016 sebesar 0,12 dan meningkat menjadi 0,17 pada tahun 2020. Kondisi tersebut relevan dengan Provinsi Kepulauan Riau dan Nasional. Selengkapnya dapat dilihat pada tabel berikut.

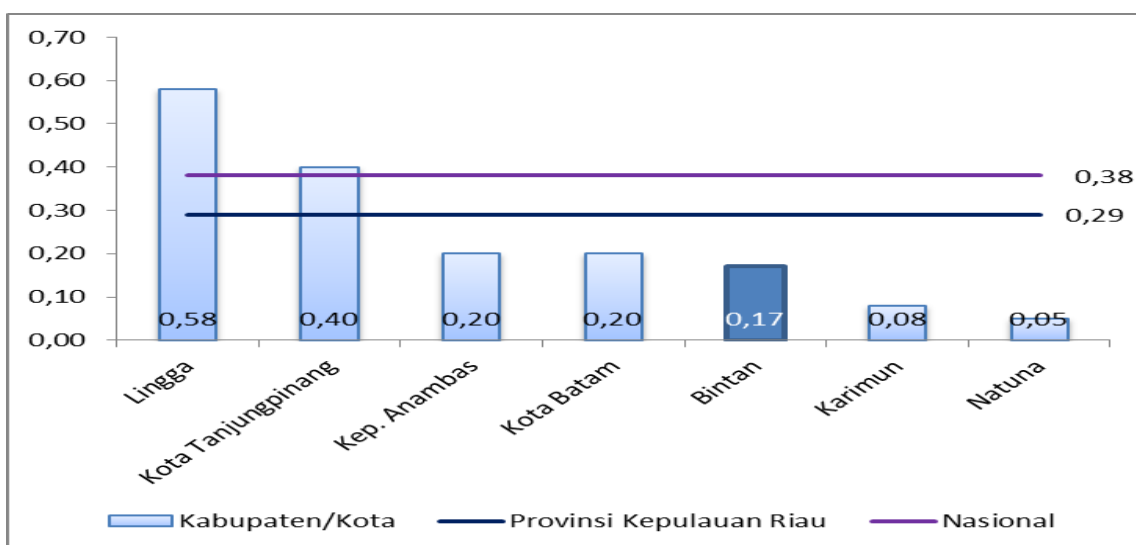




Sumber : BPS Provinsi Kepulauan Riau, 2021

Gambar II-15 Perkembangan Indeks Keparahan Kemiskinan Kabupaten Bintang Tahun 2016-2020

Posisi relatif indeks keparahan kemiskinan Kabupaten Bintang pada tahun 2020 sebesar 0,17 berada dibawah rata-rata Provinsi Kepulauan Riau dan Nasional, serta berada di posisi terendah dibandingkan dengan Kabupaten/Kota lainnya di Provinsi Kepulauan Riau. Selengkapnya dapat dilihat pada gambar dibawah ini.



Sumber : BPS Provinsi Kepulauan Riau, 2020

Gambar II-16 Posisi Relatif Indeks Keparahan Kemiskinan Kabupaten Bintang Tahun 2020

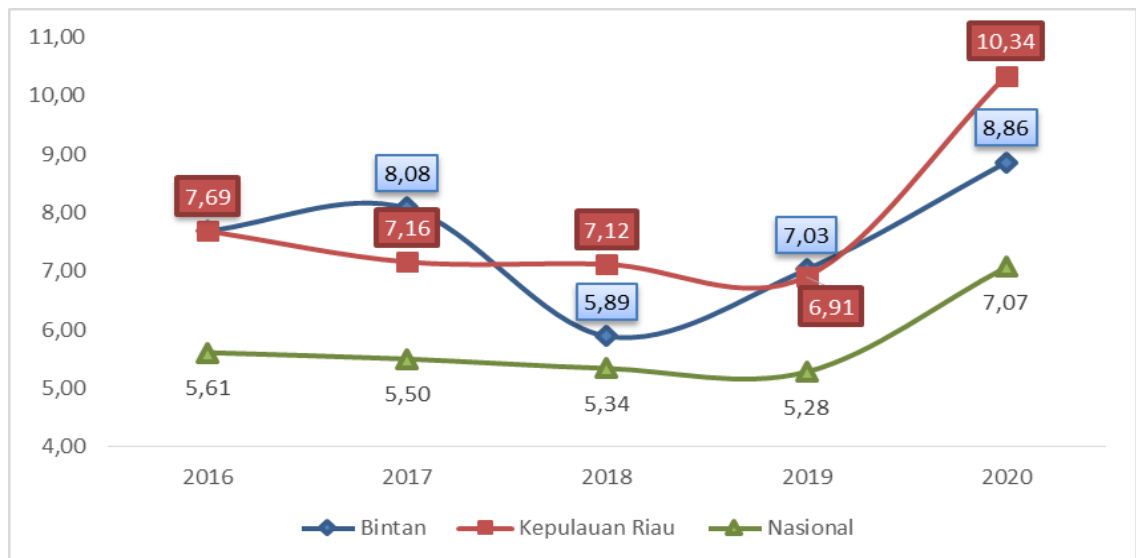
#### (d) Ketenagakerjaan

- Tingkat Pengangguran Terbuka (TPT)

Tingkat pengangguran terbuka atau disingkat TPT, merupakan indikator ketenagakerjaan yang ditunjukkan untuk melihat seberapa besar jumlah pengangguran di suatu wilayah dibandingkan dengan

jumlah penduduk yang termasuk pada kategori angkatan kerja. Besar kecilnya tingkat pengangguran terbuka mengindikasikan besarnya persentase angkatan kerja yang termasuk dalam pengangguran.

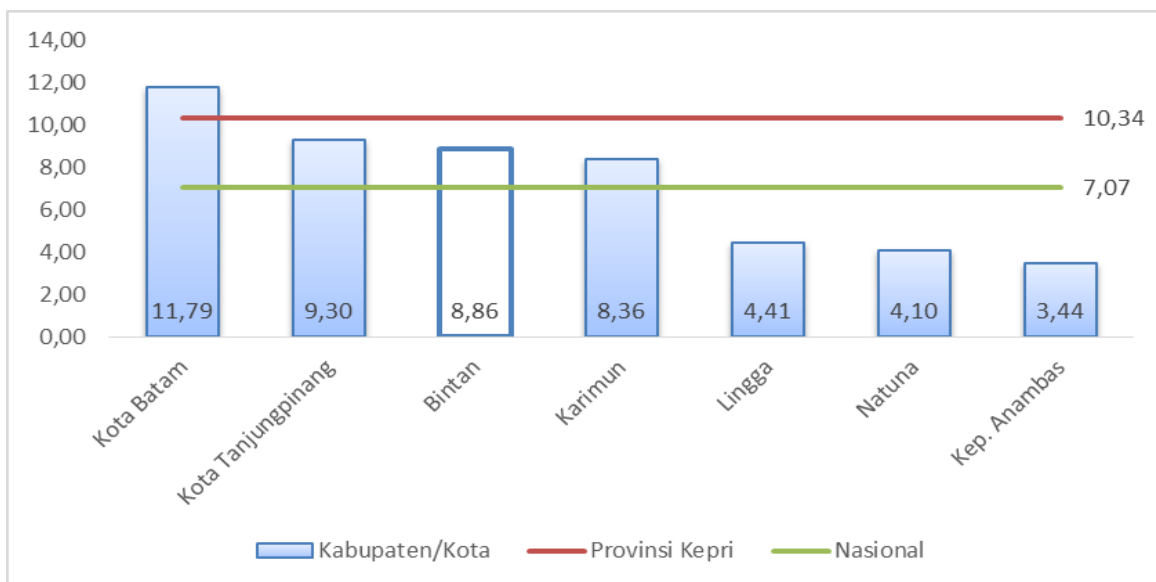
Perkembangan TPT Kabupaten Bintan dalam kurun waktu tahun 2016-2020 terjadi perkembangan fluktuatif cenderung meningkat, yaitu pada tahun 2016 sebesar 5,61% meningkat sebesar 8,08% pada tahun 2017 dan di tahun 2018 menurun sebesar 5,89% kemudian meningkat kembali menjadi sebesar 7,03% pada tahun 2019 dan kembali meningkat pada tahun 2020 menjadi 8,86%. Kondisi tersebut tidak relevan dibandingkan dengan Provinsi Kepulauan Riau yang mengalami penurunan setiap tahunnya dan Nasional yang mengalami penurunan. Selengkapnya dapat dilihat pada gambar dibawah ini.



Sumber: BPS Provinsi Kepulauan Riau, 2021

Gambar II-17 Perkembangan Tingkat Pengangguran Terbuka Kabupaten Bintan, Provinsi Kepulauan Riau dan Nasional Tahun 2016-2020

Tingkat Pengangguran Terbuka (TPT) Kabupaten Bintan Pada tahun 2020 sebesar 8,86%, berada di bawah rata-rata Provinsi kepulauan Riau dan diatas Nasioanal serta menempati posisi tertinggi ketiga dibandingkan dengan Kabupaten/Kota lainnya di Provinsi Kepulauan Riau.

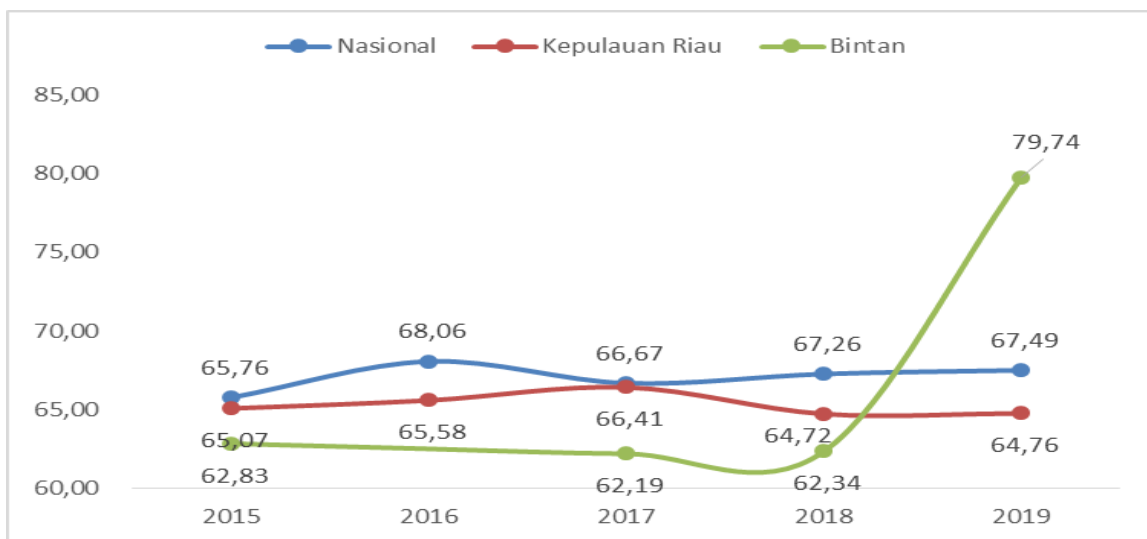


Sumber: BPS Provinsi Kepulauan Riau, 2021

Gambar II-18 Posisi Relatif Tingkat Pengangguran Terbuka (TPT) Kabupaten Bintan di bandingkan dengan Kabupaten/Kota di Provinsi Kepulauan Riau Tahun 2020

- Tingkat Partisipasi Angkatan Kerja (TPAK)

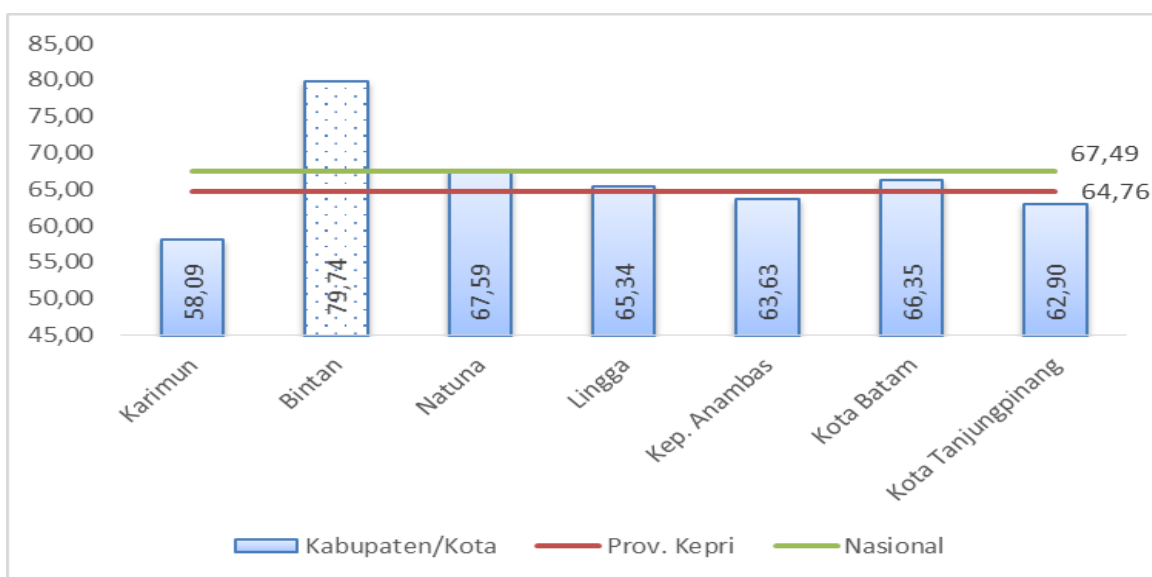
Perkembangan angkatan kerja (TPAK) yang mengindikasikan besarnya penduduk usia kerja (15 tahun ke atas) yang aktif secara ekonomi di suatu wilayah, mengalami peningkatan di tahun 2019 yakni dari sebesar 62,34% di tahun 2018 menjadi 79,74% di tahun 2019. Kondisi tersebut relevan dengan Provinsi Kepulauan Riau yang juga mengalami peningkatan dibandingkan tahun sebelumnya, sama seperti nasional mengalami peningkatan.



Sumber: BPS Provinsi Kepulauan Riau, 2020

Gambar II-19 Perkembangan Tingkat Partisipasi Angkatan Kerja (TPAK) Kabupaten Bintan, Provinsi Kepulauan Riau Dan Nasional Tahun 2015-2019 (%)

TPAK Kabupaten Bintan pada tahun 2019 sebesar 79,74% berada di atas rata-rata Provinsi Kepulauan Riau dan Nasional, serta menempati posisi terendah kedua dibandingkan dengan Kabupaten/Kota lainnya di Provinsi Kepulauan Riau.



Sumber: BPS Provinsi Kepulauan Riau, 2020

Gambar II-20 Posisi Relatif Tingkat Partisipasi Angkatan Kerja (TPAK) Kabupaten Bintan di bandingkan dengan Kabupaten/Kota di Provinsi Kepulauan Riau Tahun 2019

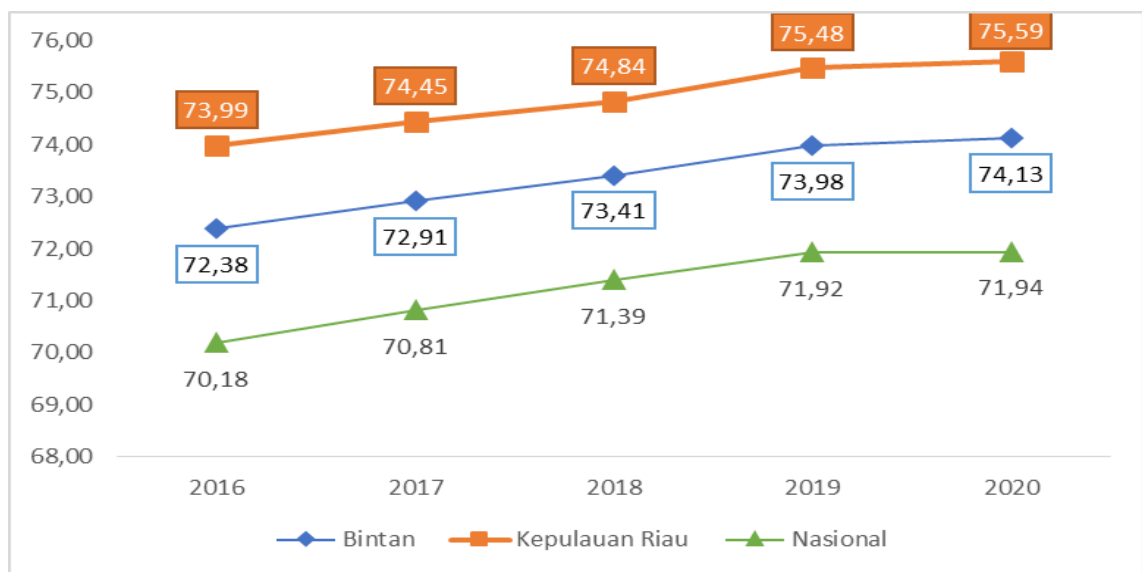
### 2.1.2.2 Fokus Kesejahteraan Sosial

#### (a) Indeks Pembangunan Manusia

Indeks Pembangunan Manusia (IPM) menjadi indikator penting untuk mengukur keberhasilan dalam upaya membangun kualitas hidup

manusia (penduduk). IPM menjelaskan bagaimana penduduk dapat mengakses hasil pembangunan dalam memperoleh pendapatan, kesehatan, pendidikan dan sebagainya. IPM dibentuk oleh 3 (tiga) dimensi dasar: (1) Umur panjang dan hidup sehat (*a long and healthy life*); (2) Pengetahuan (*knowledge*); (3) Standar hidup layak (*decent standard of living*). Indikator pada metode baru meliputi: angka harapan hidup, harapan lama sekolah, rata-rata lama sekolah dan pengeluaran perkapita.

Perkembangan IPM Kabupaten Bintan dari tahun 2016 hingga tahun 2020 terus mengalami kenaikan, yaitu pada tahun 2016 sebesar 72,38 dan pada tahun 2020 meningkat menjadi sebesar 74,13. Kondisi IPM Kabupaten Bintan selama kurun waktu tahun 2016 sampai dengan tahun 2020 relevan terhadap perkembangan IPM Provinsi Kepulauan Riau dan Nasional. Secara lengkap dapat dilihat pada gambar dibawah ini.

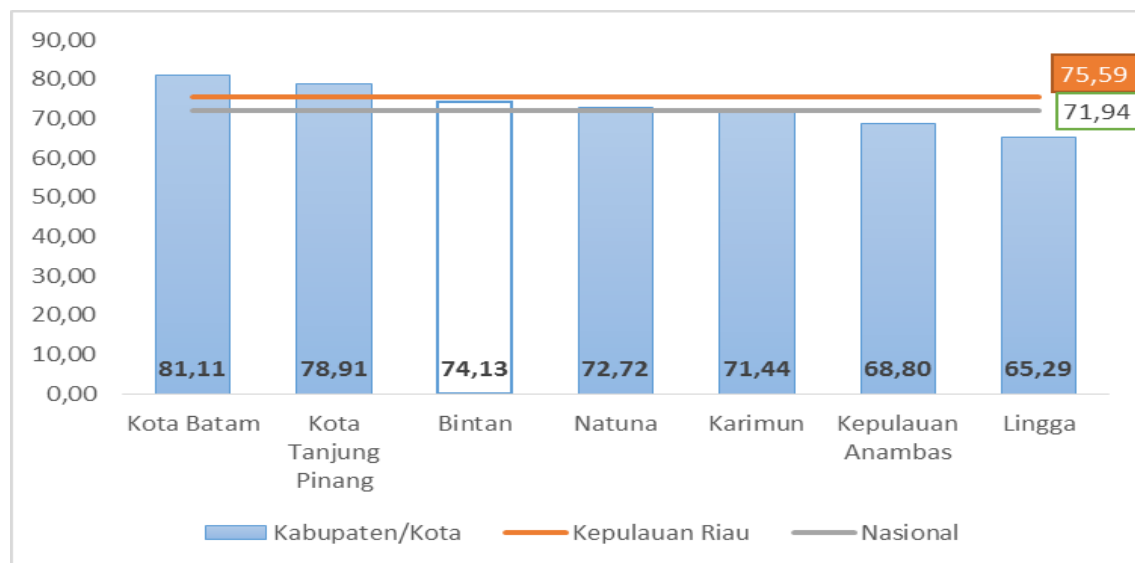


Sumber: BPS Nasional, Tahun 2021

Gambar II-21 Indeks Pembangunan Manusia (IPM) Kabupaten Bintan Tahun 2016-2020

Pada tahun 2020, pencapaian pembangunan manusia di Kabupaten Bintan sebesar 74,13 berada diatas rata-rata Nasional (71,94) dan di bawah Provinsi Kepulauan Riau (75,59), serta dibandingkan dengan Kabupaten/Kota lainnya capaiannya menempati urutan tertinggi ke-3

setelah Kota Batam dan Kota Tanjungpinang. Selengkapnya dapat dilihat pada gambar dibawah ini



Sumber: BPS Nasional, Tahun 2021

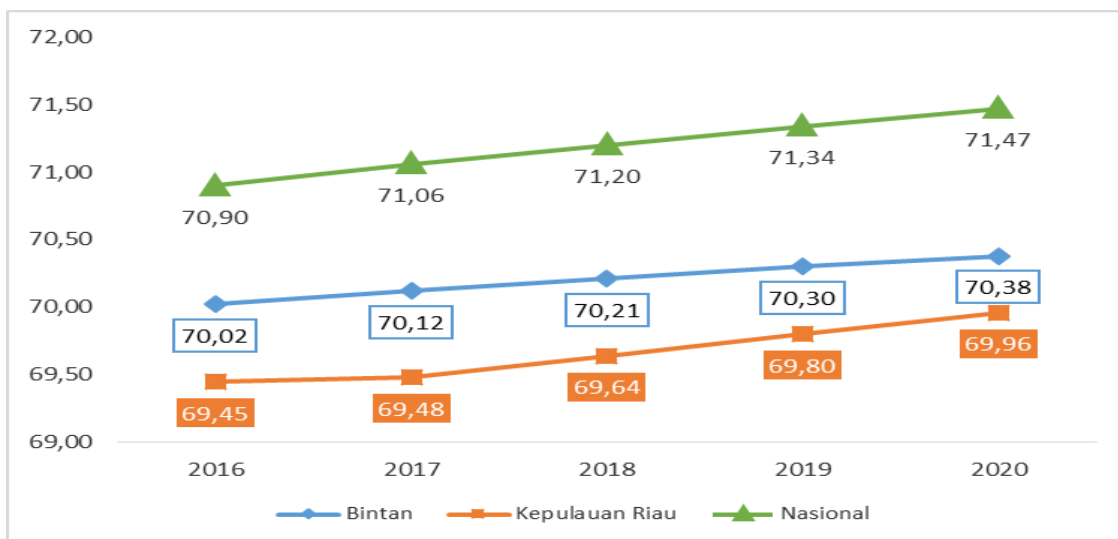
Gambar II-22 Posisi Relatif Indeks Pembangunan Manusia (IPM) Kabupaten Bintan tahun 2020 Sementara itu, kondisi komponen pembentuk IPM Kabupaten Bintan terdiri dari Umur Harapan Hidup, Harapan Lama Sekolah, Rata-Rata Lama Sekolah dan Pengeluaran Perkapita sebagai berikut:

- Umur Harapan Hidup (UHH)

Indikator umur harapan hidup merupakan indikator yang mewakili dimensi umur panjang dan hidup sehat dalam penghitungan IPM. Umur harapan hidup saat lahir merupakan indikator yang mencerminkan derajat kesehatan masyarakat pada suatu wilayah, baik dari sarana prasarana, akses, maupun kualitas kesehatan. Secara tidak langsung, peningkatan umur harapan hidup menunjukkan derajat kesehatan masyarakat semakin baik dalam semua aspek kesehatan.

Perkembangan UHH Kabupaten Bintan dari tahun 2016 hingga 2020 terus mengalami peningkatan, yaitu pada tahun 2016 sebesar 70,02 tahun dan pada tahun 2020 menjadi sebesar 70,38 tahun. Kondisi UHH Kabupaten Bintan sejalan dengan perkembangan UHH Provinsi

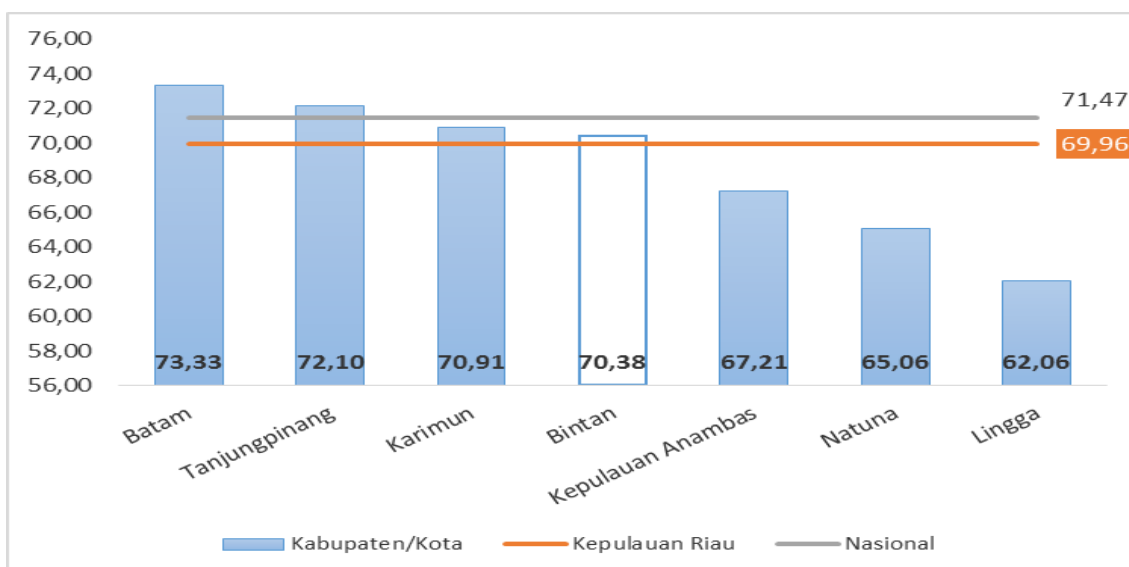
Kepulauan Riau dan Nasional. Secara rinci dapat dilihat pada gambar berikut.



Sumber: BPS Nasional, Tahun 2021

Gambar II-23 Perkembangan Umur Harapan Hidup Kabupaten Bintan, Provinsi Kepulauan Riau dan Nasional Tahun 2016-2020 (tahun)

Tahun 2020 pencapaian UHH di Kabupaten Bintan sebesar 70,38 tahun berada diatas rata-rata Provinsi Kepulauan Riau (69,96 tahun) dan berada dibawah Nasional (71,47 tahun), serta dibandingkan dengan Kabupaten/Kota lainnya capaiannya menempati urutan tertinggi ke-4 setelah Kabupaten Karimun, Kota Tanjungpinang dan Kota Batam. Selengkapnya dapat dilihat pada gambar dibawah ini.



Sumber: BPS Nasional, Tahun 2021

Gambar II-24 Posisi Relatif Umur Harapan Hidp (UHH) Kabupaten Bintan tahun 2020

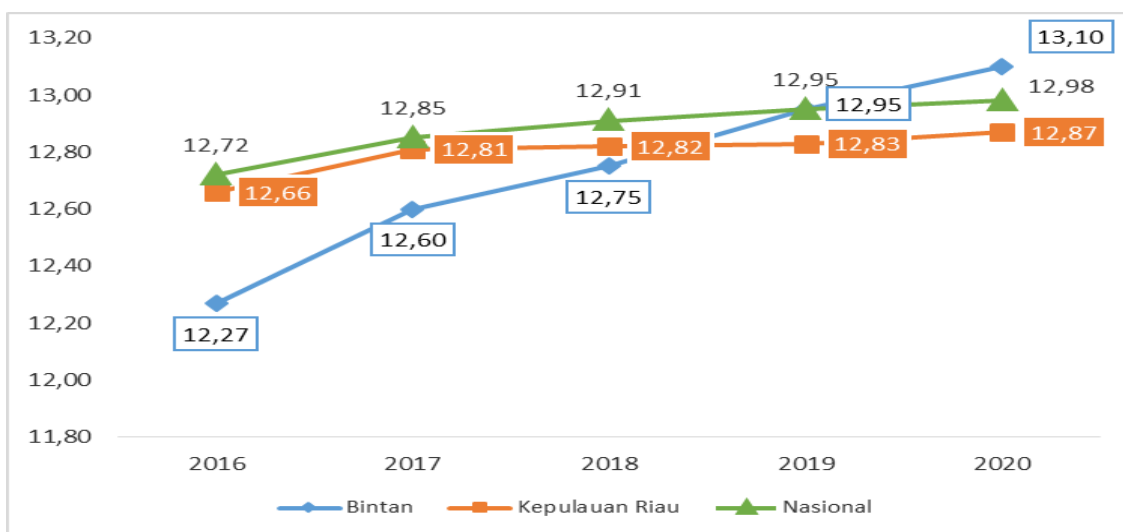
---

- Harapan Lama Sekolah (HLS)

Dalam penghitungan IPM, dimensi pengetahuan dibentuk dari dua indikator, yaitu harapan lama sekolah dengan rata-rata lama sekolah. Cakupan dalam menghitung harapan lama sekolah adalah pendidikan penduduk dari usia 7 tahun ke atas, sementara cakupan penduduk untuk menghitung rata-rata lama sekolah yaitu dari usia 25 tahun ke atas. Rata-rata lama sekolah menggambarkan indikator output pembangunan jangka panjang, sedangkan harapan lama sekolah menggambarkan partisipasi sekolah penduduk umur 7 tahun ke atas. Perlu diketahui, indikator ini merupakan indikator proses pembangunan sebagai ukuran keberhasilan program-program pendidikan jangka pendek. Lebih jauh, rata-rata lama sekolah dan harapan lama sekolah dapat memberikan gambaran tentang capaian (*stock*) dan penambahan (*flow*) sumber daya manusia berkualitas di suatu wilayah.

Perkembangan HLS Kabupaten Bintan dari tahun 2016 hingga tahun 2020 menunjukkan peningkatan setiap tahunnya, yaitu pada tahun 2016 sebesar 12,27 tahun dan tahun 2020 menjadi sebesar 13,10 tahun. Kondisi ini relevan dengan perkembangan HLS Provinsi Kepulauan Riau dan HLS Nasional. Secara rinci dapat dilihat Gambar berikut.

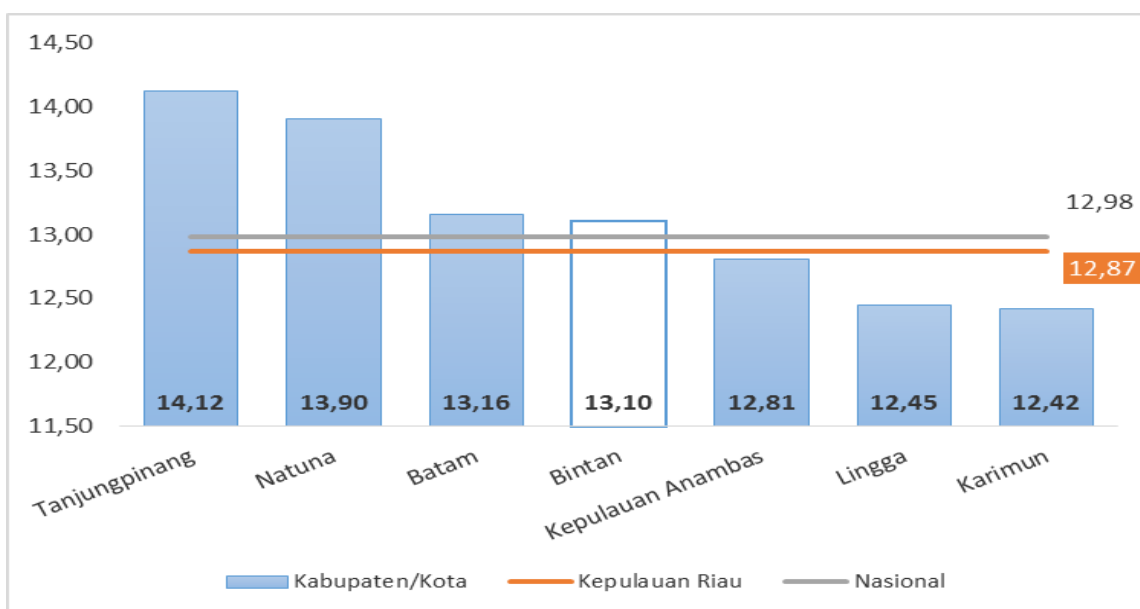




Sumber: BPS Nasional, Tahun 2021

Gambar II-25 Perkembangan Harapan Lama Sekolah Kabupaten Bintang, Provinsi Kepulauan Riau dan Nasional Tahun 2016-2020 (tahun)

Tahun 2019 pencapaian HLS di Kabupaten Bintang sebesar 13,10 tahun di atas rata-rata Nasional (12,98 tahun) dan di atas rata-rata Kepulauan Riau (12,87 tahun), serta dibandingkan dengan Kabupaten/Kota lainnya capaiannya menempati urutan tertinggi ke-4 setelah Kota Batam, Kabupaten Natuna dan Kota Tanjungpinang. Selengkapnya dapat dilihat pada gambar dibawah ini.

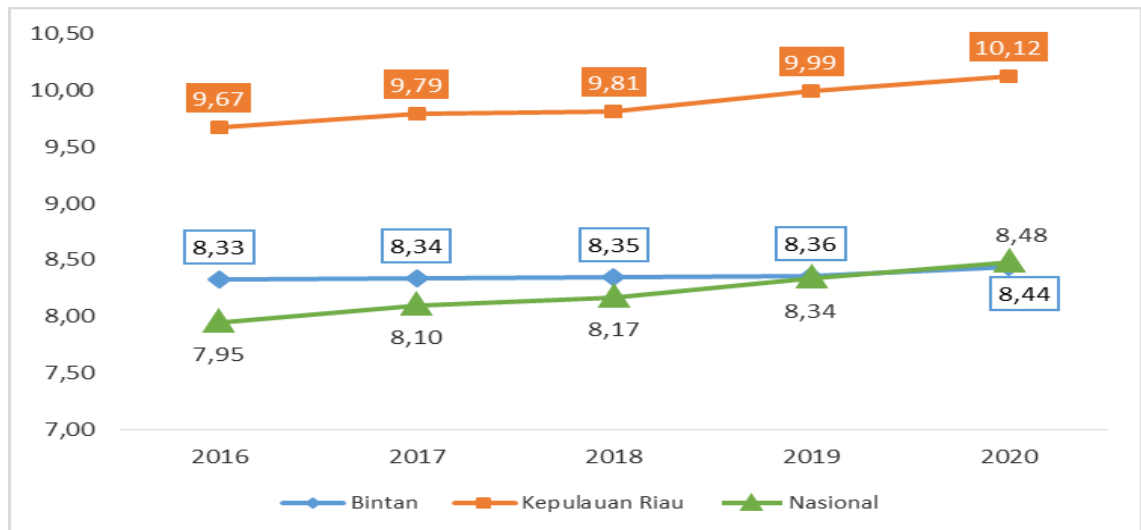


Sumber: BPS Nasional, Tahun 2021

Gambar II-26 Posisi Relatif Harapan Lama Sekolah Kabupaten Bintang tahun 2020

- Rata-rata Lama Sekolah (RLS)

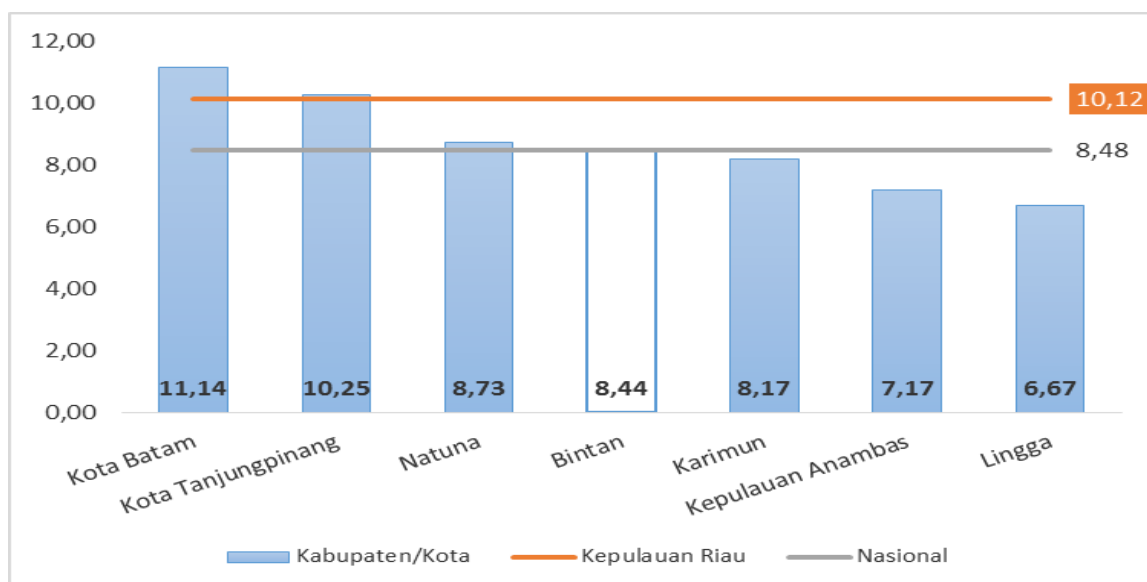
Perkembangan Rata-Rata Lama Sekolah (RLS) Kabupaten Bintan dari tahun 2016 hingga tahun 2020 terus mengalami kenaikan dari sebesar 8,33 tahun pada tahun 2016 dan tahun 2020 menjadi 8,44 tahun. Kondisi tersebut relevan dengan Provinsi Kepulauan Riau dan Nasional. Selengkapnya dapat dilihat pada gambar dibawah ini.



Sumber: BPS Nasional, Tahun 2021

Gambar II-27 Perkembangan Rata-Rata Lama Sekolah Kabupaten Bintan, Provinsi Kepulauan Riau dan Nasional Tahun 2016-2020 (tahun)

Pada tahun 2019, pencapaian RLS di Kabupaten Bintan sebesar 8,36 tahun berada di bawah rata-rata Provinsi Kepulauan Riau (10,12 tahun) dan Nasional (8,48 tahun), serta dibandingkan dengan Kabupaten/Kota lainnya capaiannya menempati urutan tertinggi ke-4 setelah Kabupaten Natuna, Kota Tanjungpinang dan Kota Batam. Selengkapnya dapat dilihat pada gambar di bawah ini.

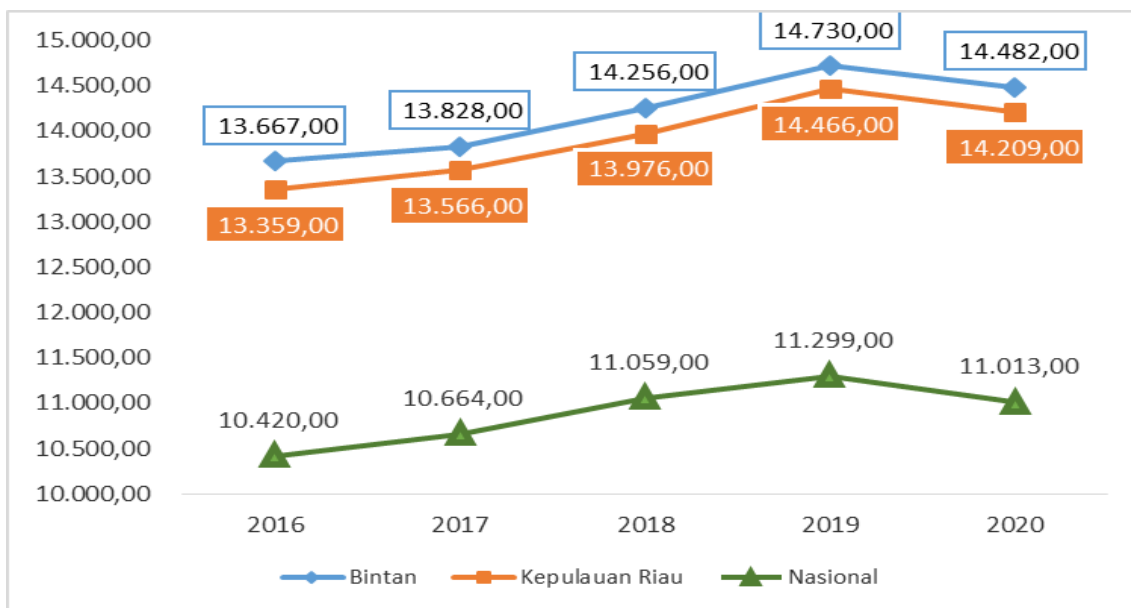


Sumber: BPS Nasional, Tahun 2020

Gambar II-28 Posisi Relatif Rata-Rata Lama Sekolah Kabupaten Bintan tahun 2019

- **Pengeluaran Per Kapita**

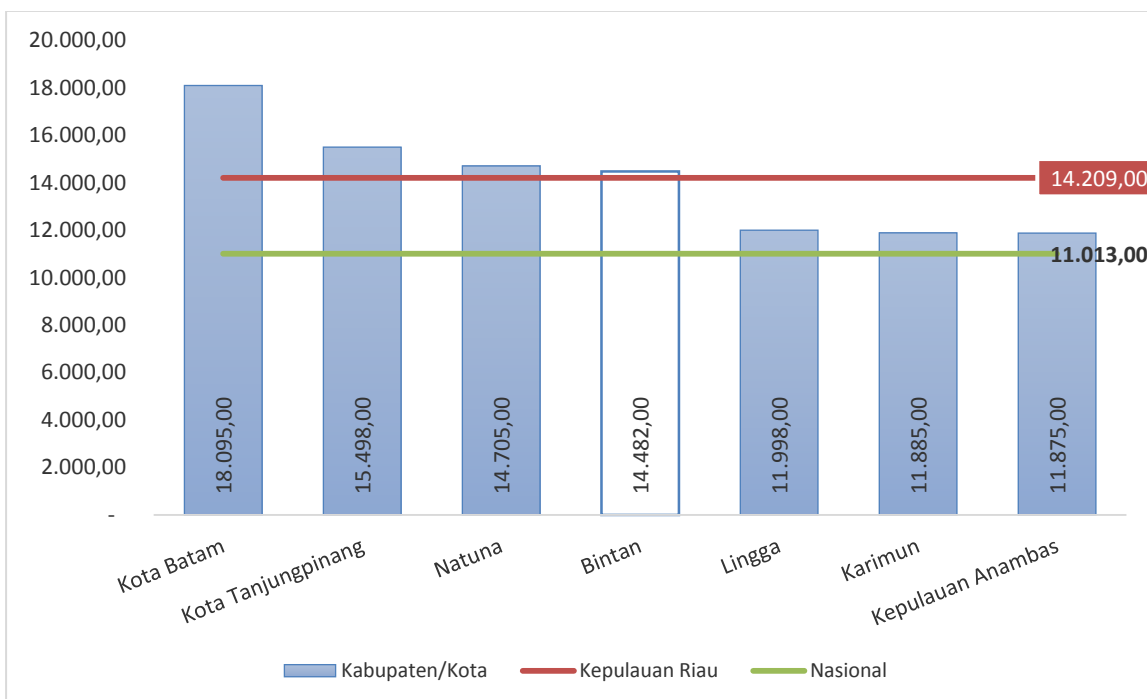
Dimensi standar hidup layak merupakan representasi dari tingkat kesejahteraan masyarakat. Dimensi ini dicerminkan oleh indikator pengeluaran per kapita yang disesuaikan. Perkembangan pengeluaran per kapita Kabupaten Bintan dari tahun 2016 hingga tahun 2020 juga terus mengalami kenaikan, yaitu pada tahun 2016 sebesar Rp.13.667 ribu dan pada tahun 2020 menjadi sebesar Rp.14.7482 ribu. Kondisi ini relevan terhadap perkembangan pengeluaran per kapita Provinsi Kepulauan Riau dan Nasional. Hal ini menunjukkan bahwa terus membaiknya kesejahteraan penduduk di Indonesia, termasuk penduduk di Kabupaten Bintan.



Sumber: BPS Nasional, Tahun 2021

Gambar II-29 Perkembangan Rata-Rata Lama Sekolah Kabupaten Bintan, Provinsi Kepulauan Riau dan Nasional Tahun 2016-2020 (Ribu Rupiah)

Pengeluaran per kapita Kabupaten Bintan pada tahun 2019 sebesar Rp.14.482 ribu berada diatas Provinsi Kepulauan Riau (Rp.14.209 ribu) dan Nasional (Rp.11.013 ribu) serta menempati posisi tertinggi ke-4 setelah Kabupaten Natuna, Kota Tanjungpinang dan Kota Batam. Selengkapnya dapat dilihat pada gambar dibawah ini.



Sumber: BPS Nasional, Tahun 2020

Gambar II-30 Posisi Relatif Pengeluaran Per Kapita Kabupaten Bintan tahun 2019

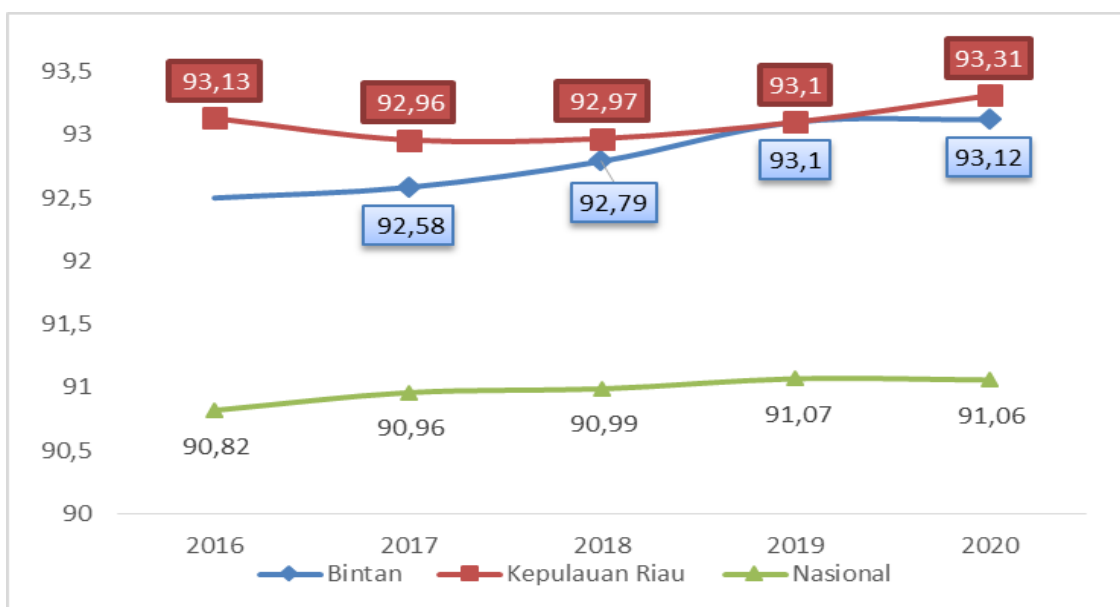
---

***(b) Indeks Pembangunan Gender (IPG)***

Indeks Pembangunan Gender merupakan ukuran yang dibentuk berdasarkan perbandingan antara IPM perempuan dengan IPM laki-laki. Nilai IPG 100 menunjukkan tidak ada kesenjangan antara capaian IPM laki-laki dan perempuan. Nilai IPG dibawah 100 menunjukkan bahwa masih ada kesenjangan capaian pembangunan manusia yaitu pembangunan perempuan masih di bawah laki-laki. Begitupula sebaliknya, jika IPG bernilai lebih dari 100 artinya capaian pembangunan laki-laki di bawah perempuan.

IPG disusun dari komponen kesehatan, pendidikan, dan hidup layak sama halnya dengan IPM. Umur harapan hidup mewakili dimensi kesehatan, harapan lama sekolah dan rata-rata lama sekolah mewakili dimensi pengetahuan, serta pengeluaran per kapita mewakili dimensi ekonomi yang disajikan menurut jenis kelamin. Dengan kata lain, dinamika IPG dari waktu ke waktu sangat dipengaruhi oleh perubahan dari tiga komponen tersebut.

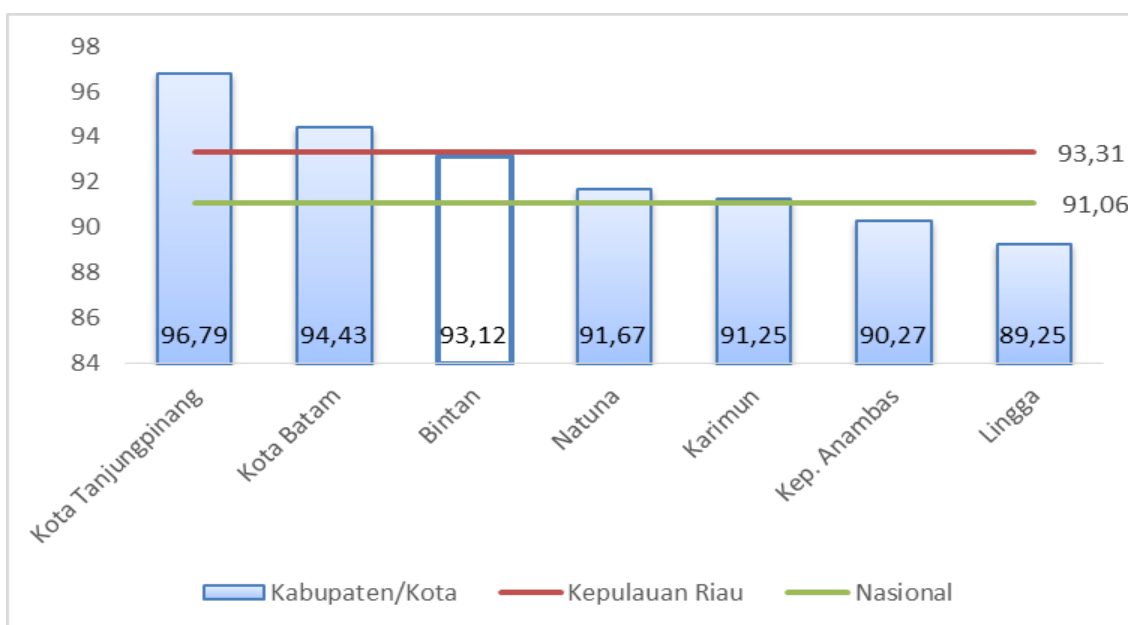
Perkembangan IPG Kabupaten Bintan tahun 2016 hingga 2020 menunjukkan peningkatan, yaitu pada tahun 2016 sebesar 92,41 dan pada tahun 2020 menjadi sebesar 93,1. Kondisi tersebut berbeda dengan Provinsi Kepulauan Riau yang mengalami penurunan dan Nasional yang mengalami peningkatan. Selengkapnya dapat dilihat pada gambar dibawah ini.



Sumber : BPS Provinsi Kepulauan Riau, Tahun 2020

Gambar II-31 Perkembangan Indeks Pembangunan Gender (IPG) Kabupaten Bintan, Provinsi Kepulauan Riau dan Nasional Tahun 2016-2020

Posisi relatif IPG Kabupaten Bintan tahun 2020 sebesar 93,1 sama dengan rata-rata Provinsi Kepulauan Riau (93,1) dan di atas Nasional (91,07) serta menempati posisi tertinggi ke-3 setelah Kota Batam dan Kota Tanjungpinang. Secara rinci dapat dilihat pada Gambar dibawah ini.



Sumber : BPS Provinsi Kepulauan Riau, Tahun 2020

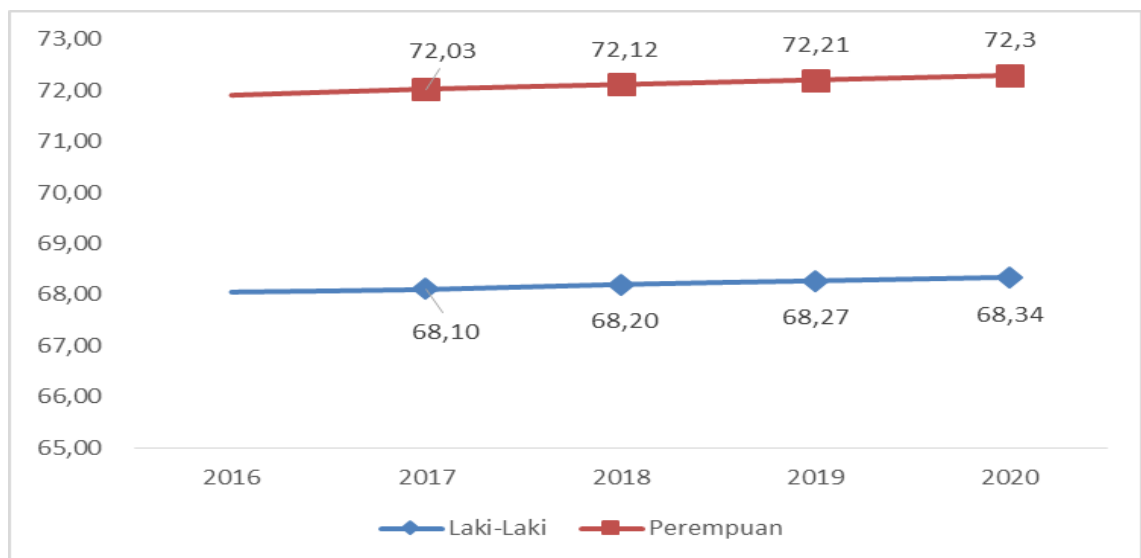
Gambar II-32 Posisi Relatif Indeks Pembangunan Gender (IPG) Kabupaten Bintan Tahun 2020

Gambaran komponen pembentuk IPG Kabupaten Bintan terdiri dari Umur Harapan Hidup mewakili dimensi kesehatan, Harapan Lama

Sekolah dan Rata-Rata Lama Sekolah mewakili dimensi pengetahuan, serta Pengeluaran per Kapita mewakili dimensi ekonomi yang disajikan menurut jenis kelamin secara lengkap dapat dijabarkan berikut ini.

- Umur Harapan Hidup (UHH)

Umur Harapan Hidup menurut jenis kelamin tahun 2017 hingga tahun 2020 Kabupaten Bintan mengalami peningkatan baik laki-laki maupun perempuan. UHH laki-laki lebih rendah dibandingkan UHH perempuan tiap tahunnya. Pada tahun 2020, UHH perempuan mencapai sebesar 72,3 tahun dan UHH laki-laki sebesar 68,34 tahun. Selengkapnya dapat dilihat pada gambar berikut.

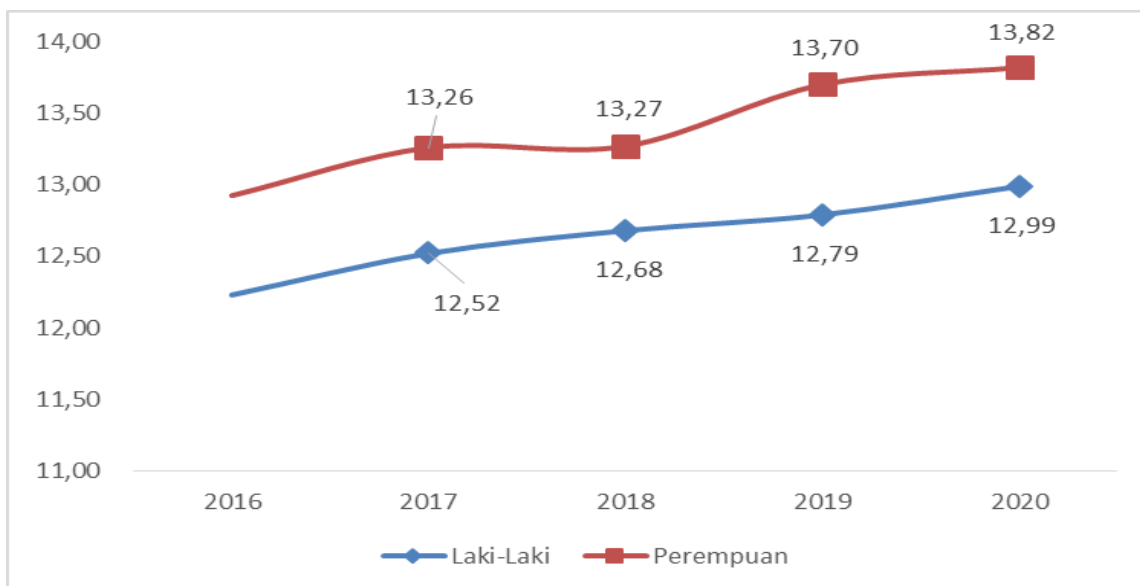


Sumber : BPS Provinsi Kepulauan Riau, Tahun 2020

Gambar II-33 Angka Harapan Hidup Berdasarkan Jenis Kelamin Kabupaten Bintan Tahun 2016-2020

- Harapan Lama Sekolah (HLS)

Harapan lama sekolah berdasarkan jenis kelamin Kabupaten Bintan masing-masing mengalami kenaikan pada tahun 2017 hingga tahun 2020. Pada tahun 2020, HLS laki-laki sebesar 12,99 tahun lebih tinggi dibandingkan HLS perempuan sebesar 13,82 tahun. Selengkapnya dapat dilihat pada gambar berikut ini.

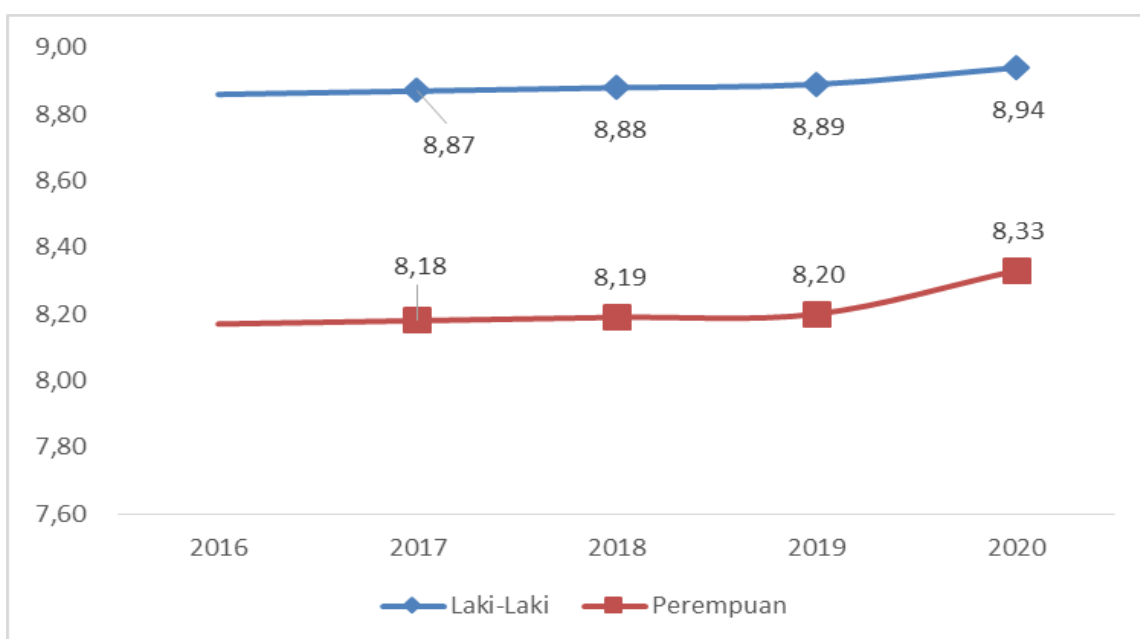


Sumber : BPS Provinsi Kepulauan Riau, Tahun 2020

Gambar II-34 Harapan Lama Sekolah Berdasarkan Jenis Kelamin Kabupaten Bintan Tahun 2016-2020

- Rata-Rata Lama Sekolah (RLS)

Rata-rata lama sekolah berdasarkan jenis kelamin di Kabupaten Bintan masing-masing mengalami peningkatan pada tahun 2017 hingga tahun 2020. Pada tahun 2020, RLS laki-laki sebesar 8,94 tahun lebih tinggi dibandingkan RLS perempuan sebesar 8,33 tahun. Selengkapnya dapat dilihat pada gambar berikut.



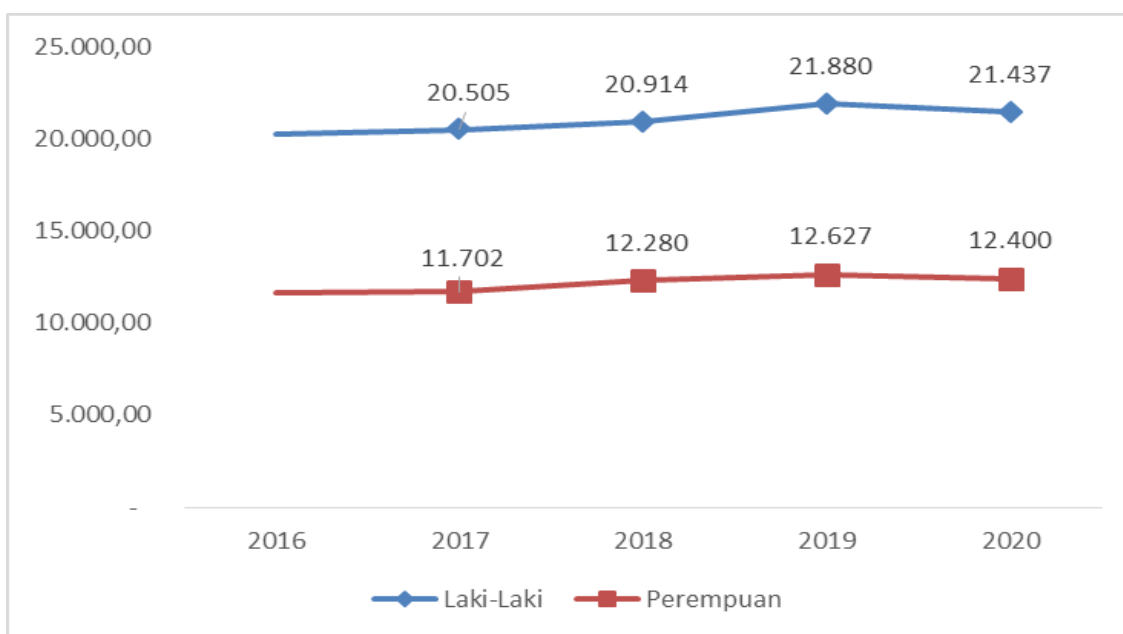
Sumber : BPS Provinsi Kepulauan Riau, Tahun 2020

Gambar II-35 Rata-Rata Lama Sekolah Berdasarkan Jenis Kelamin Kabupaten Bintan Tahun 2016-2020



- Pengeluaran Per Kapita

Pengeluaran per kapita kabupaten Bintan berdasarkan jenis kelamin masing-masing mengalami kenaikan pada tahun 2017 hingga tahun 2020. Pada tahun 2020, pengeluaran per kapita laki-laki sebesar Rp. 21.437 ribu lebih tinggi dibandingkan pengeluaran per kapita perempuan sebesar Rp.12.400 ribu. Selengkapnya dapat dilihat pada gambar dibawah ini.



Sumber : BPS Provinsi Kepulauan Riau, Tahun 2020

Gambar II-36 Pengeluaran Perkapita Berdasarkan Jenis Kelamin Kabupaten Bintan Tahun 2016-2020 (ribu)

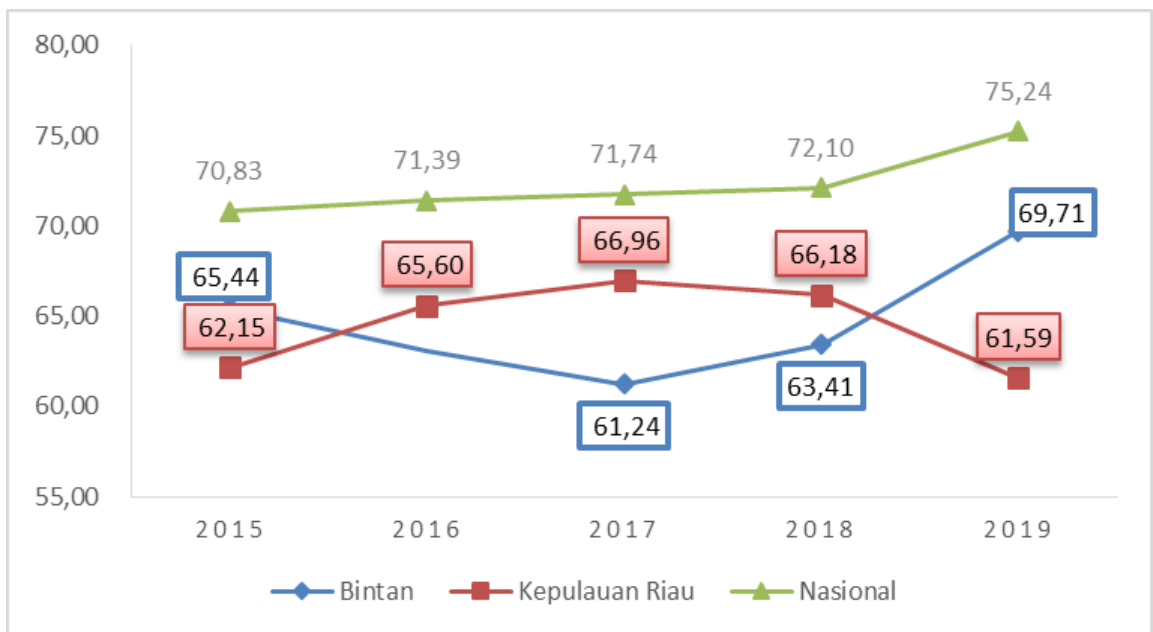
### **(c) Indeks Pemberdayaan Gender**

Indeks Pemberdayaan Gender (IDG) memperlihatkan sejauh mana peran aktif perempuan dalam kehidupan ekonomi dan politik. Peran aktif perempuan dalam kehidupan ekonomi dan politik mencakup partisipasi berpolitik, partisipasi ekonomi dan pengambilan keputusan serta penguasaan sumber daya ekonomi yang disebut sebagai dimensi IDG.

IDG diukur berdasarkan tiga komponen, yaitu keterwakilan perempuan dalam parlemen; perempuan sebagai tenaga profesional, manajer, administrasi, dan teknisi; dan sumbangan pendapatan. Dengan

demikian, arah dan perubahan GEM sangat dipengaruhi oleh ketiga komponen tersebut.

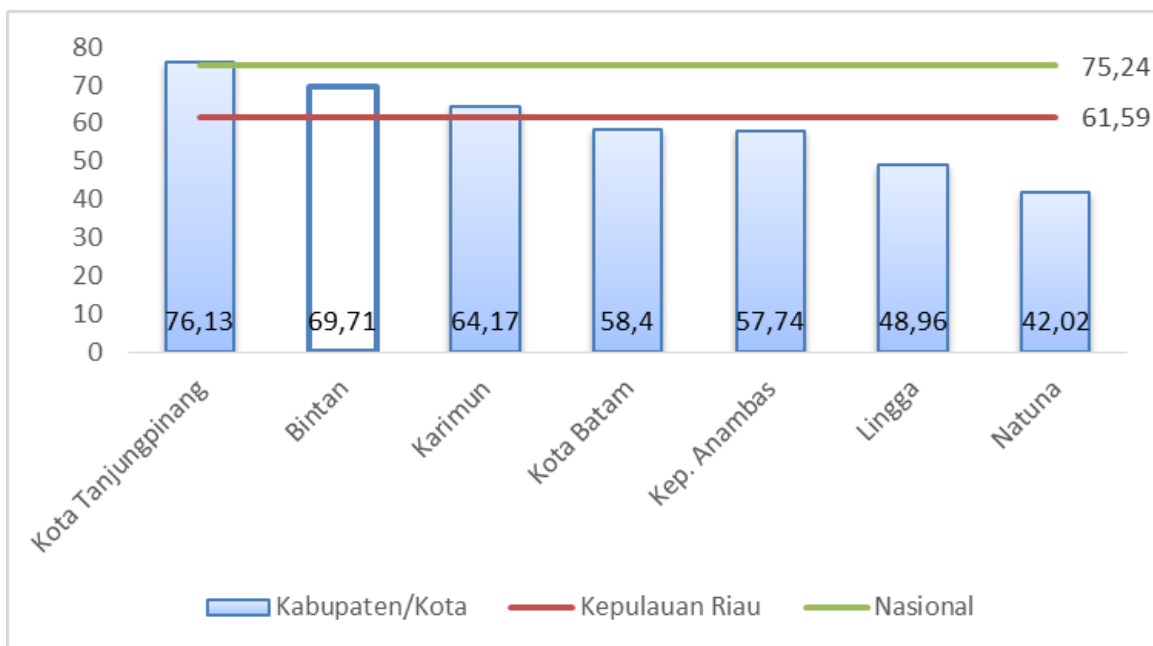
Perkembangan IDG pada tahun 2015 hingga tahun 2019 mengalami fluktuasi, yaitu pada tahun 2015 sebesar 65,44 turun menjadi sebesar 69,71 pada tahun 2019. Kondisi ini tidak relevan terhadap perkembangan IDG Povinsi Kepulauan Riau dan Nasional. Selengkapnya dapat dilihat pada gambar berikut.



Sumber : BPS Provinsi Kepulauan Riau, Tahun 2020

Gambar II-37 Perkembangan Indeks Pemberdayaan Gender (IDG) Kabupaten Bintan, Provinsi Kepulauan Riau dan Nasional Tahun 2015-2019

Capaian IDG Kabupaten Bintan pada tahun 2019 sebesar 69,71 berada di bawah capaian Provinsi Kepulauan Riau sebesar 61,59 dan Nasional sebesar 72,24 serta menempati posisi tertinggi ke-2 setelah Kota Tanjungpinang. Secara rinci dapat dilihat pada gambar dibawah ini.



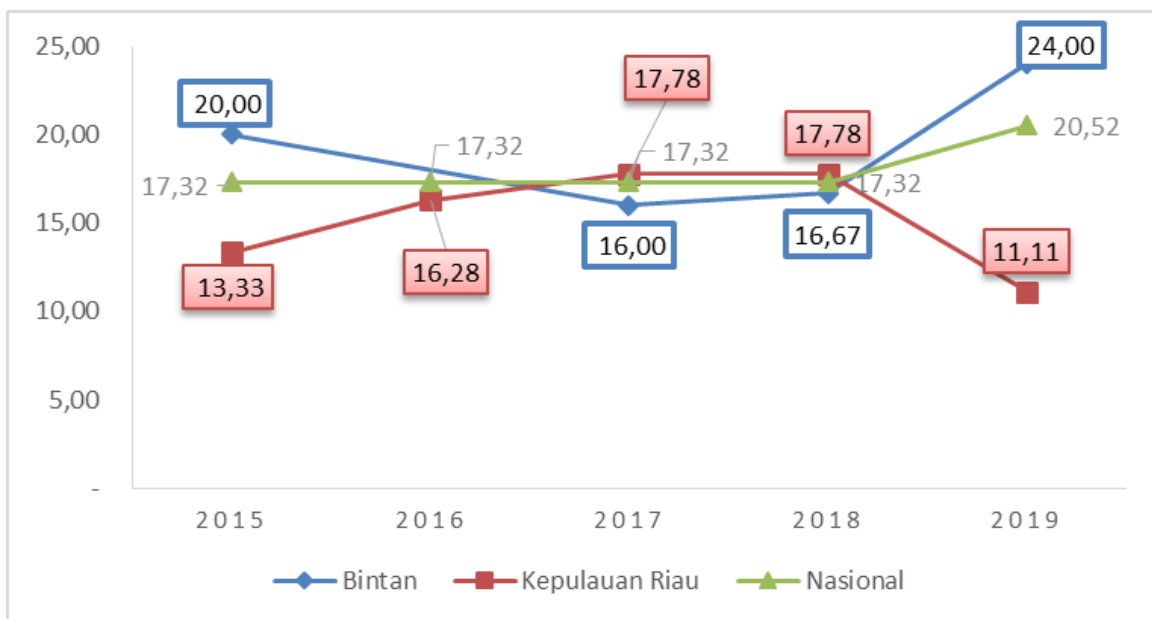
Sumber : BPS Provinsi Kepulauan Riau, Tahun 2020

Gambar II-38 Posisi Relatif Indeks Pemberdayaan Gender Kabupaten Bintan tahun 2019

Gambaran komponen pembentuk IDG Kabupaten Bintan, yaitu keterwakilan perempuan dalam parlemen; perempuan sebagai tenaga profesional, manajer, administrasi, dan teknisi; dan sumbangan pendapatan sebagai berikut.

- Keterlibatan Perempuan di Parlemen

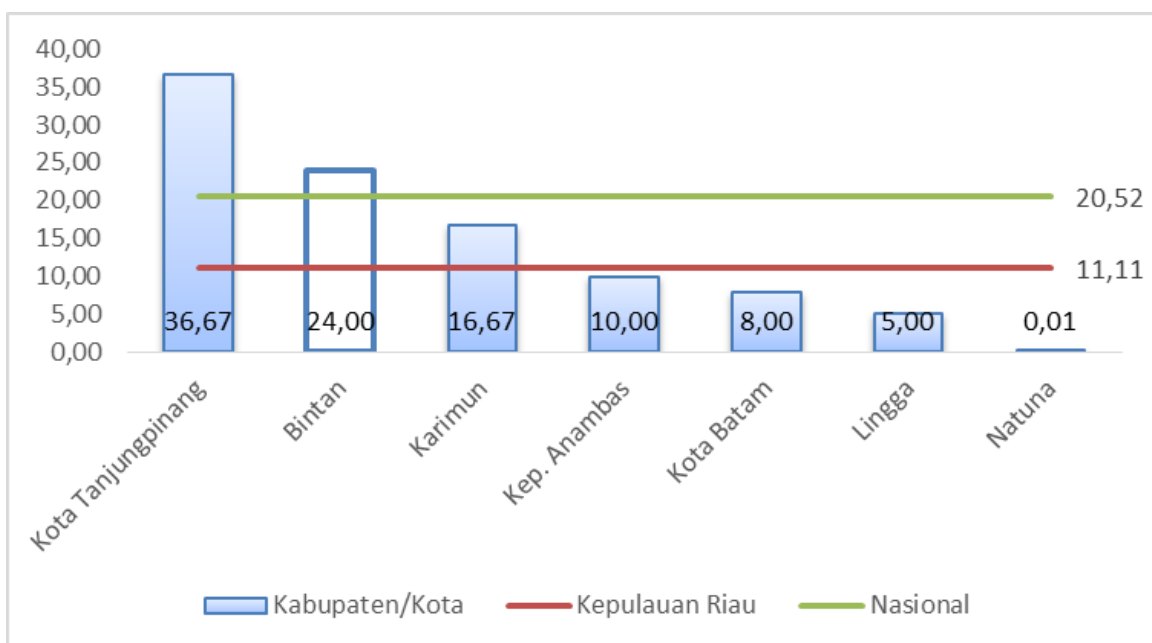
Keterlibatan perempuan di parlemen Kabupaten Bintan mengalami peningkatan, yaitu pada tahun 2014 sebesar 20,00% dan tahun 2019 meningkat menjadi sebesar 24,00%. Kondisi tersebut tidak relevan dengan Provinsi Kepulauan Riau dan Nasional. Selengkapnya dapat dilihat pada gambar dibawah ini.



Sumber : BPS Provinsi Kepulauan Riau, Tahun 2020

Gambar II-39 Keterlibatan Perempuan di Parlemen Kabupaten Bintan dibandingkan Provinsi Kepulauan Riau dan Nasional tahun 2015-2019

Posisi relatif keterlibatan perempuan di parlemen Kabupaten Bintan pada tahun 2019 sebesar 24,00% berada di atas rata-rata Provinsi Kepulauan Riau (11,11%) dan rata-rata Nasional (20,52%), serta menempati posisi tertinggi ke-2 dibandingkan dengan Kabupaten/kota sekitarnya. Secara rinci dapat dilihat pada gambar berikut.

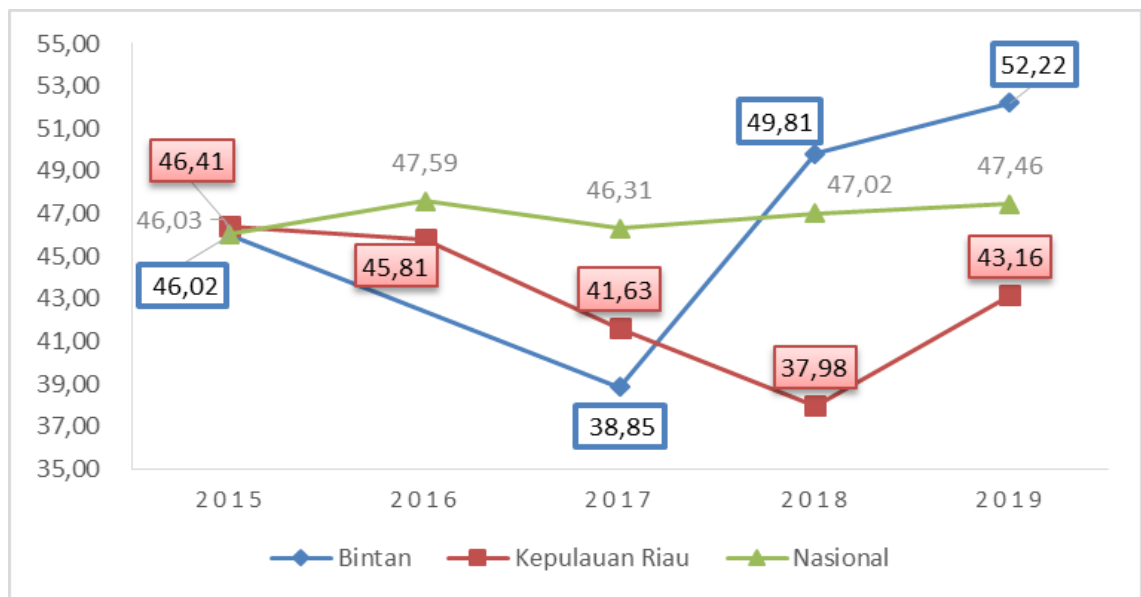


Sumber : BPS Provinsi Kepulauan Riau, Tahun 2020

Gambar II-40 Posisi Relatif Keterlibatan Perempuan Di Parlemen Kabupaten Bintan Tahun 2019

- Perempuan sebagai Tenaga Manager, Profesional, Administrasi dan Teknisi

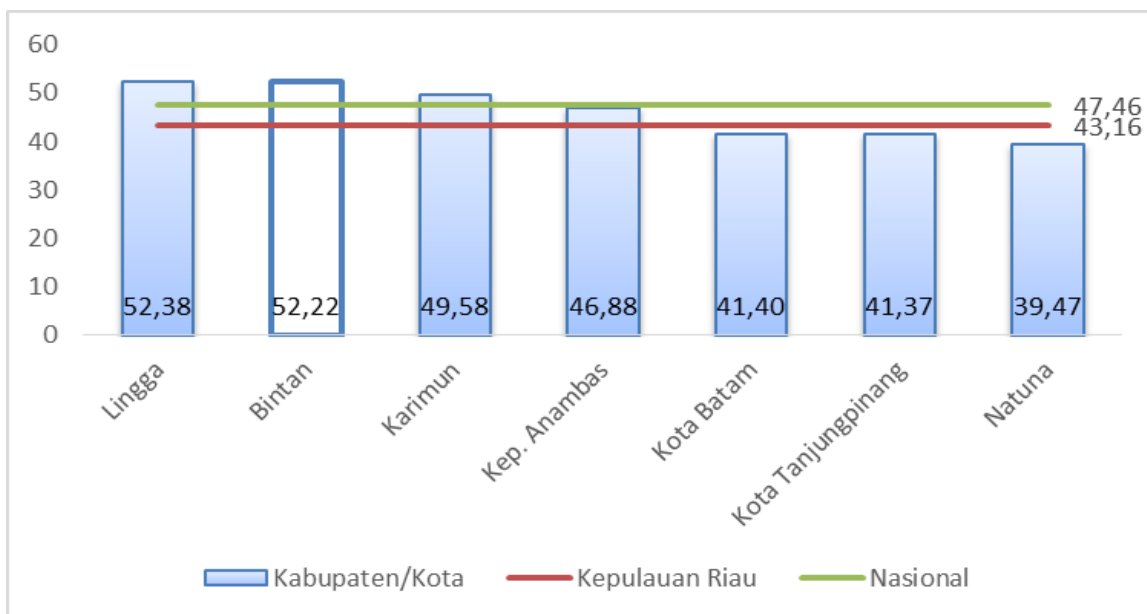
Perempuan sebagai tenaga manager, profesional, administrasi, teknisi Kabupaten Bintan pada tahun 2019 sebesar 52,22% meningkat dibandingkan dengan tahun sebelumnya yang sebesar 49,81%. Kondisi tersebut relevan dengan Provinsi Kepulauan Riau dan Nasional. Selengkapnya dapat dilihat pada gambar dibawah ini.



Sumber : BPS Provinsi Kepulauan Riau, Tahun 2020

Gambar II-41 Perempuan sebagai Tenaga Manager, Profesional, Administrasi, Teknisi Kabupaten Bintan dibandingkan Provinsi Kepulauan Riau dan Nasional tahun 2015-2019

Posisi relatif perempuan sebagai tenaga manager, profesional, administrasi, teknisi Kabupaten Bintan pada tahun 2019 sebesar 52,22% berada diatas rata-rata Provinsi Kepulauan Riau (43,16%) dan Nasional (47,46%), serta menempati urutan tertinggi dibandingkan dengan Kabupaten/Kota lainnya di Kepulauan Riau. Secara rinci dapat dilihat pada gambar dibawah ini.

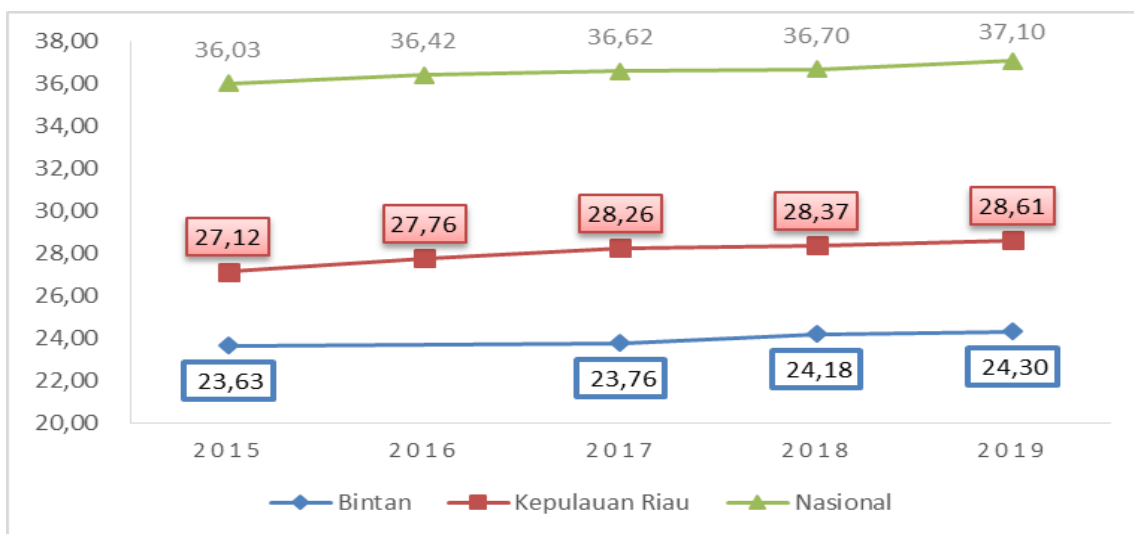


Sumber : BPS Provinsi Kepulauan Riau, Tahun 2020

Gambar II-42 Posisi Relatif Perempuan Sebagai Tenaga Manager, Profesional, Administrasi, Teknisi Kabupten Bintan Tahun 2019

- Sumbangan Perempuan Dalam Pendapatan Kerja

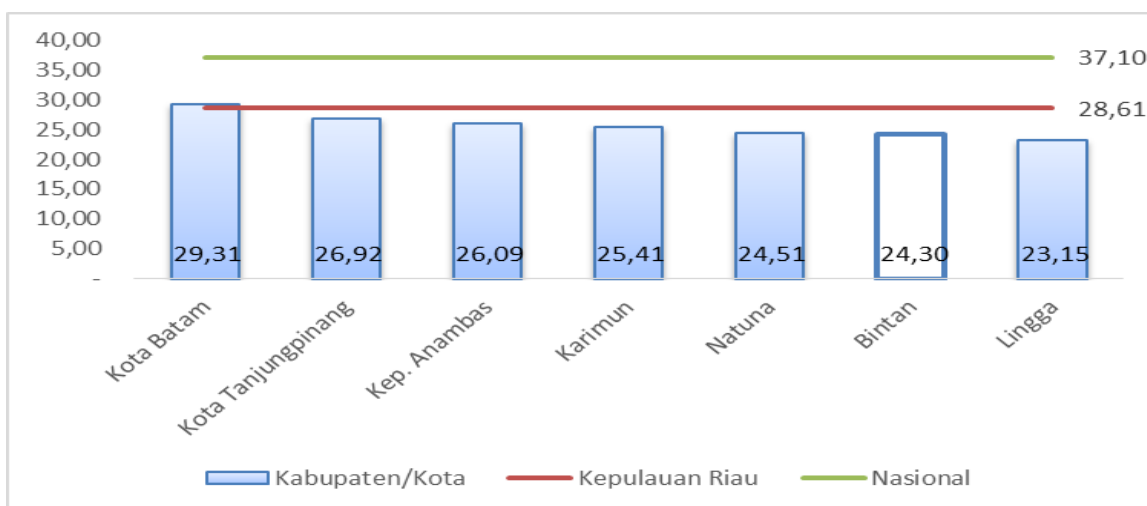
Sumbangan perempuan dalam pendapatan kerja Kabupaten Bintan pada tahun 2015 hingga tahun 2019 mengalami kenaikan, yaitu sebesar 23,63% pada tahun 2014 meningkat tahun 2019 naik menjadi sebesar 24,30%. Kondisi tersebut relevan terhadap perkembangan sumbangan perempuan dalam pendapatan kerja Provinsi Kepulauan Riau dan Nasional. Secara rinci dapat dilihat pada gambar berikut ini.



Sumber : BPS Provinsi Kepulauan Riau, Tahun 2020

Gambar II-43 Sumbangan Perempuan dalam Pendapatan Kerja Kabupten Bintan dibandingkan dengan Provinsi Kepulauan Riau dan Nasional tahun 2015-2019

Posisi relatif sumbangan perempuan dalam pendapatan kerja Kabupaten Bintan pada tahun 2019 sebesar 26,92% berada di bawah rata-rata Provinsi Kepulauan Riau (28,61%) dan Nasional (37,11%) serta menempati posisi terendah kedua setelah Kabupaten Lingga. Secara rinci dapat dilihat pada gambar dibawah ini.



Sumber : BPS Provinsi Kepulauan Riau, Tahun 2020

Gambar II-44 Posisi Relatif Sumbangan Perempuan Dalam Pendapatan Kerja Kabupaten Bintan Tahun 2019

### 2.1.2.3 Fokus Seni Budaya dan Olahraga

#### (a) Seni Budaya

Gedung Kesenian merupakan salah satu indikator adanya alokasi ruang untuk kegiatan seni budaya. Jumlah gedung kesenian di Kabupaten Bintan (2020) sebanyak 5 gedung. Adanya gedung kesenian merupakan upaya untuk menyediakan sarana untuk mengekspresikan seni budaya yang dikembangkan di Kabupaten Bintan.

Grup kesenian digunakan sebagai salah satu indikator untuk melihat kondisi kebudayaan suatu daerah. Grup kesenian yang dibina di Kabupaten Bintan sampai dengan tahun 2019 mencapai sebesar 40% grup kesenian.

#### (b) Pemuda dan Olahraga

Perkembangan jumlah klub olahraga menunjukkan minat masyarakat dalam kegiatan olahraga. Klub olahraga adalah wujud antusiasme masyarakat terhadap kegiatan olahraga yang dapat ditampung dalam

---

sebuah klub. Jumlah klub olahraga di Kabupaten Bintan sebanyak 378 klub olahraga yang tersebar di seluruh Kabupaten Bintan, hal ini mengindikasikan minat warga terhadap kegiatan olahraga, baik olahraga prestasi maupun olahraga rekreasi.

Kebutuhan sarana bagi generasi muda untuk dapat mengaktualisasikan diri secara positif merupakan salah satu kebutuhan yang perlu disediakan oleh Pemerintah Kabupaten Bintan, sampai dengan tahun 2020 terdapat 14 gedung sarana olahraga di Kabupaten Bintan yang dapat dimanfaatkan masyarakat.

### **2.1.3 Aspek Pelayanan Umum**

#### **2.1.3.1 Fokus Layanan Urusan Pemerintahan Wajib**

##### ***(a) Pendidikan***

Pelaksanaan pembangunan pendidikan ditujukan dalam rangka meningkatkan kualitas sumberdaya manusia dengan derajat pendidikan masyarakat setinggi tingginya. Hal inilah yang menjadikan daya saing daerah semakin tinggi. Tingkat pendidikan yang baik diukur dengan beberapa indikator pendidikan yang terbagi kedalam 6 sub urusan pembangunan pendidikan berdasarkan UU No 23 tahun 2014. (1) Sub urusan Manajemen Pendidikan, (2) Sub urusan Kurikulum, (3) Sub urusan Akreditasi, (4) Sub urusan Pendidikan dan Tenaga Kependidikan, (5) Sub urusan Perizinan Pendidikan, dan (6) Sub urusan Bahasa dan Sastra.

Pencapaian kinerja urusan wajib pendidikan pada tahun 2020 sudah cukup baik. Terlihat dari 4 program dan 20 indikator yang menjadi ukuran, terdapat 11 indikator yang tidak tercapai dengan persentase capaian di bawah 100% dan 6 indikator yang telah mencapai target tahun 2020 dengan persentase capaian lebih dari 100%. Indikator yang belum mencapai target tahun 2020 yaitu APK PAUD 3-6 Tahun, Rasio guru murid PAUD, APM SD/MI/SLB/Paket A, APK SMP/MTs/Paket B, Angka putus sekolah SD, Rasio APM perempuan laki-laki di SD, Angka Rata-rata Lama Sekolah (RLS), Persentase guru TK bersertifikat profesi,



Persentase guru SD bersertifikat profesi, Persentase guru SLTP bersertifikat profesi dan Guru yang memenuhi kualifikasi S1/D-IV.

Sementara itu, capaian indikator RPJMD sampai dengan tahun 2020 yaitu sebanyak 14 indikator termasuk dalam kategori capaian sangat tinggi, 2 indikator termasuk dalam capaian tinggi, 2 indikator termasuk dalam capaian sedang dan 2 indikator termasuk dalam capaian rendah. Indikator yang masuk dalam kategori capaian rendah yaitu Persentase guru SD bersertifikat profesi dan Persentase guru SLTP bersertifikat profesi. Capaian kinerja bidang pendidikan Kabupaten Bintan secara rinci dapat digambarkan, sebagai berikut:

Tabel II.7 Capaian Indikator Urusan Pendidikan

No.	Indikator Kinerja Program (outcome)	Satuan	Tahun				
			2016	2017	2018	2019	2020
1.	APK PAUD 3-6 Tahun	%	83,43	84,45	57,16	39,43	42,83
2.	Rasio guru murid PAUD	Rasio	1:08	1:13	1:08	1:7	1:7
3.	Jumlah lembaga PAUD yang terakreditasi	Paud	28	51	75	95	95
4.	APM SD/MI/SLB/Paket A	%	96,26	97,51	107,31	99,69	104,37
5.	APK SD/MI/SLB/Paket A	%	112,17	107,98	119,71	113,39	119,84
6.	APM SMP/ MTs/Paket B	%	84,86	87,61	80,91	74,9	82,24
7.	APK SMP/MTs/Paket B	%	112,17	95,72	114,61	92,91	105,86
8.	Angka putus sekolah SD	%	0,06	0,10	0,05	0,228	0,08
9.	Angka putus sekolah SMP	%	0,24	0,33	0,18	1,12	0,51
10.	Rasio APM perempuan laki-laki di SD	%	92,56	91,27	99,47	99,47	100,21
11.	Rasio APM perempuan laki-laki di SMP	%	94,29	98,4	104,53	104,53	100,53
12.	Angka Rata-rata Lama Sekolah (RLS)	Tahun	8,33	8,34	8,35	8,36	8,44
13.	Angka kelulusan SD	%	98,17	100	100	100	100
14.	Angka kelulusan SMP	%	100	100	100	100	100
15.	Persentase guru TK bersertifikat profesi	%	14,1	13,76	20,47	20,47	19,38
16.	Persentase guru SD bersertifikat profesi	%	44,1	53,12	46,61	47,1	44,92
17.	Persentase guru SLTP bersertifikat profesi	%	41,2	68,63	52,89	54,6	51,12
18.	Persentase pengawas bersertifikat profesi	%	100	100	100	100	100
19.	Guru yang memenuhi kualifikasi S1/DIV	%	81,58	82,29	85,5	72,11	72,11
20.	Angka Melek Huruf (AMH)	%	98,34	99,5	99,5	97,92	98

Sumber : Dinas Pendidikan Kabupaten Bintan Tahun 2020

### ***(b) Kesehatan***

Pelaksanaan pembangunan kesehatan ditujukan dalam rangka meningkatkan derajat kesehatan masyarakat setinggi tingginya dan mencapai usia harapan hidup dan sehat. Derajat kesehatan yang baik diukur dengan beberapa indikator kesehatan yang terbagi kedalam 4 sub urusan pembangunan kesehatan. Berdasarkan UU No 23 tahun 2014 tentang Pemerintahan Daerah, terutama pada sub urusan (1) pembangunan kesehatan dalam upaya kesehatan yang dibedakan kedalam upaya kesehatan perorangan dan kesehatan masyarakat; (2) sumberdaya manusia; (3) Sediaan Farmasi, Alat Kesehatan, dan Makanan Minuman dan (4) Pemberdayaan Masyarakat Bidang Kesehatan.

Kinerja meningkatkan kesehatan diukur dari meningkatnya Usia Harapan Hidup (UHH). Meningkatnya UHH dipengaruhi oleh menurunnya kasus kematian dari usia 0 tahun. Namun demikian di Kabupaten Bintan Angka Kematian Ibu Melahirkan dan Angka Kematian Bayi (AKB) sampai dengan tahun 2020 cenderung mengalami peningkatan. Beberapa faktor yang mempengaruhi peningkatan kematian ibu adalah pendarahan pada ibu hamil, eklamsia dan pre-eklamsia, dan penyakit bawaan (penyerta) seperti jantung, hipertensi. Sedangkan kematian bayi disebabkan oleh infeksi, dan gagal nafas (asfeksia). Pada tahun 2020 AKI per 100.000 kelahiran hidup mencapai 174 dan AKB per 1.000 kelahiran hidup mencapai 4,9. Peningkatan angka kematian ini sejalan dengan belum tercapainya standar pelayanan minimal pada pelayanan ibu hamil dan bayi.

Peningkatan pola hidup sehat tergambar berdasarkan data Indeks Keluarga Sehat yang dihitung berdasarkan 12 indikator yang telah ditetapkan Kementerian Kesehatan. Berdasarkan hasil perhitungan yang dilakukan Indeks Keluarga Sehat (IKS) Kabupaten Bintan Tahun 2019 keluarga sehat hanya mencapai “27%“. Hal ini mengandung arti rentannya kematian ibu dan bayi, penyakit TBC dan HIV/AIDs serta hipertensi yang belum ditangani serta ODGJ (orang dengan Gangguan

---

Jiwa). Perkembangan penyakit lain yang masih perlu mendapatkan perhatian adalah penyakit menular dan tidak menular antara lain DBD, kusta, filariasis, dan Deabetis Mellitus (DM).

Selain itu, Persentase Desa yang melaksanakan PHBS (Perilaku Hidup Bersih dan Sehat) sampai tahun 2020 baru mencapai “64,7“, hal ini mengandung arti bahwa masih banyak penduduk yang buang air besar sembarangan, 48,3% belum semua bayi mendapatkan ASI eksklusif, kebiasaan cuci tangan pakai sabun, pengelolaan sampah RT yang terpisah dan pemantauan jentik nyamuk dalam mencegah BDB juga belum mencakup semua rumah tangga. Capaian rumah tangga yang berPHBS dan Indek Keluarga Sehat yang belum sesuai dengan target, hal ini menyebabkan desa/kelurahan di Kabupaten Bintan belum dapat mencapai Desa/Kelurahan dengan Sanitasi Total Berbasis Masyarakat (STBM).

Kualitas kesehatan lingkungan dilihat dari tempat tempat umum (TTU) dan Tempat Pengolah makanan (TPM) yang laik dan sehat. Di Kabupaten Bintan TPM laik sehat atau sesuai dengan syarat kesehatan sampai 2019 baru mencapai “30%“ dan TTU laik sehat sebesar “80%“ termasuk baik.

Pelaksanaan standar pelayanan minimal kesehatan berdasarkan Permenkes No 4 tahun 2019 telah dilaksanakan di Kabupaten Bintan. Sampai dengan tahun 2020 belum mencapai 100% capaian setiap indikator SPM.

Sarana dan prasarana rumah sakit dan puskesmas merupakan fasilitas pelayanan kesehatan di Kabupaten Bintan, Puskesmas yang tersebar di seluruh Kecamatan dan Rumah Sakit yang dimiliki sebanyak 1 unit dengan tipe rumah sakit adalah tipe C. Puskesmas sebagai fasilitas pelayanan kesehatan pertama baru “14“ yang terakreditasi, hal ini mengandung arti bahwa dari sarana dan prasarana masih kurang dan kualifikasi tenaga kesehatan belum

sesuai dengan Permenkes Nomor 34 tahun 2019 tentang Puskesmas. RSUD Kabupaten Bintan untuk akreditasi mencapai Tingkat madya.

Tabel II.8 Capaian Indikator Kinerja Urusan Kesehatan

No	Indikator Kinerja Program (outcome)	Satuan	Realisasi Kinerja				
			2016	2017	2018	2019	2020
1.	AKI	/100.000 KH	132	66	135	173	174
2.	AKB	/1.000 KH	8,6	9	25	10,1	4,9
3.	IKS	%	20	25	26	27	
4.	Jumlah Puskesmas yang tersertifikasi akreditasi	%	4	11	8	14	14
5.	Persentase ketersediaan obat dan vaksin di Puskesmas	%	70,4	81,5	93,4	94	80
6.	Persentase puskesmas memiliki alkes sesuai standar	%	0	0	0	1	10
7.	Cakupan Desa/ kelurahan <i>Universal Child Immunization</i> (UCI)	%	99	99,9	99,92	99,81	
8.	Cakupan Desa/ Kelurahan mengalami KLB yang dilakukan penyelidikan epidemiologi < 24 jam	%	89,1	89,07	99,46	99,88	
9.	Persentase Pelayanan kesehatan ibu hamil	%	94,7	90	92,6	88,6	85
10.	Persentase Pelayanan kesehatan ibu bersalin	%	95,1	94,8	93,5	99,9	97,2
11.	Persentase Pelayanan kesehatan bayi baru lahir	%	98,65	97,2	94,7	96,20	
12.	Persentase Pelayanan kesehatan balita	%	60	60,3	77,1	88,7	
13.	Persentase Pelayanan kesehatan pada usia pendidikan dasar	%	100	100	100	100	100
14.	Persentase Pelayanan kesehatan pada usia produktif	%	NA	NA	84,45	99,44	
15.	Persentase Pelayanan kesehatan pada usia lanjut	%	72	74,1	100	78,08	81,7
16.	Persentase Pelayanan kesehatan penderita hipertensi	%	NA	11,42	28,8	20,22	
17.	Persentase Pelayanan kesehatan penderita diabetes melitus	%	NA	97,74	58,8	85,17	
18.	Persentase Pelayanan kesehatan orang dengan gangguan jiwa berat	%	NA	51	48,12	82,1	
19.	Persentase Pelayanan kesehatan orang terduga tuberkulosis	%	NA	NA	66,82	99,99	
20.	Persentase Pelayanan kesehatan orang dengan risiko terinfeksi virus yang melemahkan daya tahan tubuh manusia (HIV)	%	NA	NA	80,45	93,95	
21.	Persentase gizi kurang	%	2,59	2,24	1,95	1,91	2,55
22.	Kejadian Malaria per 1000 orang	%	NA	NA	95,21	98,59	

No	Indikator Kinerja Program (outcome)	Satuan	Realisasi Kinerja				
			2016	2017	2018	2019	2020
23.	Jumlah orang yang memerlukan intervensi terhadap penyakit tropis yang terabaikan (Filariasis dan Kusta)	%	NA	NA	NA	NA	
24.	Cakupan balita pneumonia yang ditangani	%	NA	NA	59,38	100	
25.	IR DBD per 100.000 penduduk	%	248,4	49	88	183	34,18
26.	Persentase Penduduk yang memiliki Jaminan Kesehatan	%	60	66	71	73	74,80
27.	Persentase TTU Laik Sehat	%	NA	80,35	73,31	80	
28.	Persentase Tatanan/Kawasan Sehat yang diimplementasikan	%	NA	100	100	100	
29.	Persentase Tingkat Kebugaran	%	NA	NA	50	60	
30.	Persentase puskesmas dengan sarana prasarana TGC sesuai standar	%	7	7	13	13	
32.	Jumlah Puskesmas yang menyelenggarakan Kesehatan Tradisional	%	NA	NA	0	0	
33.	Persentase puskesmas dengan jenis tenaga kesehatan sesuai standar	%	33	47	60	47	
34.	Persentase sediaan Farmasi dan Alkes serta PKRT dan IRTP yang direkomendasikan	%	NA	NA	NA	NA	
35.	Persentase TPM Laik Sehat	%	NA	20	30	30	
36.	Persentase Desa yang melaksanakan PHBS	%	53,68	44,61	50,77	58,7	64,7
37.	Persentase Desa Siaga Aktif Mandiri	%	NA	NA	100	100	100
38.	Capaian akreditasi rumah sakit	Akreditasi	NA	Perdana	Perdana	Perdana	Tk. Madya
39.	Persentase Peningkatan pemanfaatan tempat tidur perawatan/BOR (%)	%	34,50	44	48	46	48,17
40.	IKM RUMAH SAKIT	nilai	78	85	86	86	87
41.	Av-LOS	%	NA	NA	NA	NA	
42.	NDR	%	NA	NA	NA	NA	
43.	Jumlah Desa/Kelurahan yang menyelenggarakan tatanan kawasan sehat	Desa	29	43	51	51	51
44.	Persentase Cakupan Pelayanan Kesehatan Remaja	%	NA	NA	79,61	79,94	83,9
45.	Persentase bayi usia kurang dari 6 bulan yang mendapat ASI Eksklusif	%	NA	NA	59,82	59,82	48,3
46.	Persentase Anemia Ibu Hamil	%	NA	NA	0,41	0,58	25,1
47.	Persentase balita gizi kurang	%	NA	NA	1,95	1,191	7,11
48.	Presentase balita gizi buruk	%	NA	NA	0,04	0,08	0,09
49.	Persentase ibu hamil yang mendapatkan Pelayanan antenatal minimal 4 kali (K4) dengan pelayanan 10T	%	NA	NA	92,6	88,6	94,9
50.	Persentase persalinan oleh tenaga kesehatan (PN)	%	NA	NA	93,5	99,9	94,2

No	Indikator Kinerja Program (outcome)	Satuan	Realisasi Kinerja				
			2016	2017	2018	2019	2020
51	Persentase kunjungan ibu nifas Lengkap	%	NA	NA	97,1	97,3	92,4
52	Persentase Bumil Komplikasi yang Ditangani	%	NA	NA	100	100	91
53	Persentase anak usia 0 sampai 11 bulan yang mendapat imunisasi dasar lengkap	%	95,6	96,1	97,9	97,5	94,4
54	Jumlah Kecamatan dengan API < 1 per 1.000 penduduk	Kecamatan	9	9	8	9	7
55	Angka keberhasilan pengobatan TB Paru BTA Positif (sucess rate)	%	94	83	95,2	95,2	95,2
56	Persentase angka kasus HIV yang diobati.	%	92,3	88	94,91	94,91	94,91
57	Persentase Puskesmas yang melaksanakan pengendalian PTM terpadu	%	46	53	33,33	53,3	74,3
58	Jumlah Puskesmas yang Minimal Memiliki 5 Jenis Tenaga Kesehatan	Puskesmas	NA	NA	8	8	8
59	Peningkatan Kelas/ Type Rumah Sakit	Tipe	NA	NA	C	C	C
60	Persentase penduduk yang menjadi peserta JKN	%	NA	NA	73,09	78,03	88,2
61	Jumlah penduduk yang menjadi peserta Penerima Bantuan Iuran (PBI) bersumber APBD Kab. Bintan	Jiwa	NA	NA	15.500	17.937	19,792

Sumber : Dinas Kesehatan Kabupaten Bintan Tahun 2021

### **(c) Pekerjaan Umum dan Penataan Ruang**

Capaian kinerja urusan Pekerjaan Umum dan Penataan Ruang Kabupaten Bintan diukur berdasarkan 20 indikator yang telah ditetapkan, yaitu: 1) Persentase tingkat kemantapan jalan (Mantap Sempurna); 2) Persentase tingkat kemantapan jalan (Mantap Marginal); 3) Jumlah jembatan yang dibangun; 4) Panjang jalan yang dibangun dan ditingkatkan; 5) Panjang jalan kabupaten dalam kondisi baik; 6) Persentase jembatan dalam kondisi baik; 7) Persentase drainase primer, sekunder, Gorong-gorong/box culvert dalam kondisi baik dalam kondisi baik; 8) Jumlah panjang normalisasi saluran/ sungai; 9) Rata-rata lama genangan; 10) Persentase Prasarana Pantai dan Sungai yang Terbangun; 11) Panjang jaringan irigasi yang dipelihara; 12) Persentase waduk air baku dalam kondisi baik; 13) Proporsi rumah tangga dengan akses berkelanjutan terhadap air minum layak, perkotaan; 14) Proporsi rumah tangga dengan akses berkelanjutan terhadap air minum layak, perdesaan; 15) Persentase tingkat kesesuaian pemanfaatan ruang; 16) Persentase bangunan gedung kantor pemerintah yang terbangun; 17) Persentase bangunan kantor pemerintahan dalam kondisi baik; 18) Persentase pelayanan verifikasi perijinan jasa konstruksi (IUJK) dan IMB; 19) Persentase jumlah tenaga trampil yang bersertifikat pada

---

badan usaha jasa konstruksi (BUJK); dan 20) Persentase kapasitas peralatan dan bidang pekerjaan umum.

Capaian indikator Persentase tingkat kemantapan jalan (Mantap Sempurna) mengalami peningkatan yang cukup signifikan, dari 52,05 % di tahun 2018 meningkat menjadi 53,11 % di tahun 2020. Capaian indikator persentase tingkat kemantapan jalan (Mantap Marginal) sebesar 47,94 di tahun 2018, sampai dengan tahun 2019 bersifat tetap dengan capaian yang sama, tetapi di tahun 2020 mengalami penurunan menjadi 46 %. Panjang jalan kabupaten dalam kondisi baik adalah indikator yang menunjukkan tingkat layanan jalan kabupaten yang tersedia. Panjang jalan Kabupaten Bintan dalam kondisi baik (>40Km/Jam) pada tahun 2018-2019 sebesar 256,07 Km, mengalami penurunan sebesar 3,14 km di tahun 2020 menjadi 252,93 km. Penurunan panjang jalan dalam kondisi baik salah satunya disebabkan oleh adanya refocusing dan realokasi anggaran akibat pandemi covid-19.

Indikator proporsi rumah tangga dengan akses berkelanjutan terhadap air minum yang layak kedepan harus lebih diperharikan, meskipun selama 5 tahun terakhir capaiannya terus meningkat dari 43% di tahun 2018 dan 52 % di tahun 2020 tetapi peningkatannya relatif kecil. Begitu juga indikator Proporsi rumah tangga dengan akses berkelanjutan terhadap air minum layak perdesaan, capaian pada taun 2018 sebesar 33% menjadi 48 % di tahun 2020. Akses terhadap air mium yang layak harus mendapat perhatian, karena air minum yang layak merupakan kebutuhan dasar dan vital bagi kehidupan manusia.

Beberapa indikator sudah tercapai dan sesuai dengan target yang ditetapkan, tetapi ada beberapa indiator yang perlu mendapatkan perhatian yaitu: 1) Persentase jembatan dalam kondisi baik, 2) Jumlah panjang normalisasi saluran/ sungai; 3) Persentase Prasarana Pantai dan Sungai yang Terbangun; 4) Persentase tingkat kesesuaian pemanfaatan ruang; 5) Persentase kapasitas peralatan dan bidang

pekerjaan umum. Selengkapnya capain kinerja Urusan Pekerjaan Umum dan Penataan Ruang Kabupaten Bintan tahun 2016-2020 dapat dilihat pada tabel berikut.

Tabel II.9 Capaian Indikator Kinerja Urusan Pekerjaan Umum dan Penataan Ruang

No	Indikator Kinerja	Kondisi Kinerja Tahun 2015	Satuan	Capaian Indikator Kinerja				
				2016	2017	2018	2019	2020
1	Persentase tingkat kemantapan jalan (Mantap Sempurna)	40,442	%			52,057	100	53,110
2	Persentase tingkat kemantapan jalan (Mantap Marginal)	55,896	%			47,94	47,93	46,00
3	Jumlah jembatan yang dibangun	3	Jembatan			1	1	1
4	Panjang jalan yang dibangun dan ditingkatkan	531,76	Km			14,95	8,54	7,95
5	Panjang jalan kabupaten dalam kondisi baik	222,93	KM			265,72	256,07	252,93
6	Persentase jembatan dalam kondisi baik	60	%			71	100	90
7	Persentase drainase primer, sekunder, Gorong-gorong/box culvert dalam kondisi baik dalam kondisi baik	45	%			85	95	100
8	Jumlah panjang normalisasi saluran/sungai	14500	Meter			26.406	9	
9	Rata-rata lama genangan	360	Menit			200	150	110
10	Persentase Prasarana Pantai dan Sungai yang Terbangun	N/A	%			5	45	45
11	Panjang jaringan irigasi yang dipelihara	9300	Meter			-		
12	Persentase waduk air baku dalam kondisi baik	0	%			70		
13	Proporsi rumah tangga dengan akses berkelanjutan terhadap air minum layak, perkotaan	28	%			43	43,99	52
14	Proporsi rumah tangga dengan akses berkelanjutan terhadap air minum layak, perdesaan	20	%			33	43,99	48
15	Persentase tingkat kesesuaian pemanfaatan ruang	0	%			78	81,09	80
16	Persentase bangunan gedung kantor pemerintah yang	0	%			34	88,8	75



No	Indikator Kinerja	Kondisi Kinerja Tahun 2015	Satuan	Capaian Indikator Kinerja				
				2016	2017	2018	2019	2020
	terbangun							
17	Persentase bangunan kantor pemerintahan dalam kondisi baik	0	%			90	97	95
18	Persentase pelayanan verifikasi perijinan jasa konstruksi (IUIK) dan IMB	80	%			82	100	100
19	Persentase jumlah tenaga trampil yang bersertifikat pada badan usaha jasa konstruksi (BUJK)	20	%			57	90	100
20	Persentase kapasitas peralatan dan bidang pekerjaan umum	60	%			70	75	80

Sumber: Dinas Pekerjaan Umum dan Penataan Ruang (2021)

#### **(d) Perumahan Rakyat dan Kawasan Permukiman**

Capaian kinerja urusan Perumahan dan Kawasan Permukiman Kabupaten Bintan diukur berdasarkan 7 indikator yang telah ditetapkan, yaitu : 1) Persentase permukiman kumuh yang tertangani; 2) Persentase Rumah layak huni bagi Korban Bencana; 3) Persentase Rumah layak huni bagi penduduk yang terkena relokasi program Pemerintah Daerah kabupaten/kota; 4) Persentase kawasan permukiman memiliki PSU dalam kondisi baik (a. Persentase kawasan permukiman memiliki PSU dalam kondisi baik (Penerangan); b. Persentase kawasan permukiman memiliki PSU dalam kondisi baik (Taman); c. Persentase kawasan permukiman memiliki PSU dalam kondisi baik (Drainase); d. Persentase kawasan permukiman memiliki PSU dalam kondisi baik (Jalan Linglungan); 5) Persentase pengembang yang memiliki sertifikasi; 6) Persentase penduduk yang memperoleh layanan pengolahan air limbah domestik.

Pemerintah Kabupaten Bintan telah melakukan berbagai upaya untuk mengurangi permukiman kumuh, hal ini sesuai dengan program 100-0-100 yang dicanangkan oleh Kementerian Pekerjaan Umum dan Perumahan Rakyat, program 100-0-100 mencakup ketersediaan 100 persen air minum, 0 persen kawasan kumuh, dan 100 persen fasilitas

sanitasi serta drainase di seluruh wilayah Indonesia. Penanganan permukiman kumuh yang tertangani setiap tahun mengalami peningkatan, dari 6,07 % di tahun 2016 menjadi 25,7% di tahun 2019. Penanganan rumah layak huni bagi korban bencana yang merupakan pemenuhan Standart Pelayanan Minimal selama kurun waktu 2016-2020 sudah mencapai 100%. Untuk pemenuhan indikator SPM Persentase Rumah layak huni bagi penduduk yang terkena relokasi program Pemerintah Daerah kabupaten/kota pada tahun 2019 baru mencapai 52%. Capaian indikator Persentase kawasan permukiman memiliki PSU dalam kondisi baik (Jalan Lingkungan) mengalami trend fluktuatif, dari 28,13 di tahun 2017 menjadi 29,17 di tahun 2019.

Selengkapnya capain kinerja Urusan Perumahan Rakyat dan Kawasan Permukiman Kabupaten Bintan tahun 2015-2019 dapat dilihat pada tabel berikut.

Tabel II.10 Capaian Indikator Kinerja Urusan Perumahan Rakyat dan Kawasan Permukiman

No	Indikator Kinerja Program ( <i>outcome</i> )	Satuan	Realisasi Kinerja				
			2016	2017	2018	2019	2020
1	% permukiman kumuh yang tertangani	%	6,07	10	20,17	21,87	21,87
2	% Rumah layak huni bagi Korban Bencana	%	100	100	100	100	100
3	% Rumah layak huni bagi penduduk yang terkena relokasi program Pemerintah Daerah kabupaten/ kota	%	NA	NA	NA	52	
4	% kawasan permukiman memiliki PSU dalam kondisi baik (Penerangan)	%	113	107	137	133	
5	% kawasan permukiman memiliki PSU dalam kondisi baik (Taman)	%	0,89	0,89	0,98	1	
6	% kawasan permukiman memiliki PSU dalam kondisi baik (Drainase)	%	NA	1115	6367	3.634,60	
7	% kawasan permukiman memiliki PSU dalam kondisi baik (Jalan Lingkungan)	%	NA	28.130	38.514	29.170	

No	Indikator Kinerja Program ( <i>outcome</i> )	Satuan	Realisasi Kinerja				
			2016	2017	2018	2019	2020
8	Jumlah Rumah perdesaan yang tersambung instalasi air limbah	SR	NA	NA	797	891	1.029
9	Jumlah Rumah perkotaan yang tersambung instalasi air limbah	SR	NA	NA	110	NA	NA
10	Jumlah Luas Kawasan Kumuh Perkotaan	Ha	NA	NA	13,6	13,6	13,6
11	Perumahan yang memiliki Sertifikat Kepemilikan Bangunan dan Gedung (SKBG)	Rekomendasi	NA	NA	0	15	NA
12	Persentase tempat pembuangan sampah (TPS) per satuan penduduk	%	NA	NA	54,10	54,10	54,10
13	Persentase timbunan sampah yang diangkut ke TPA	%	NA	NA	41,90	44,8	44,8
14	Jumlah lampu jalan yang telah terpasang	Titik	NA	NA	3.003	3.590	3.616
15	Rasio tempat pemakaman umum per 1000 penduduk	Ha	NA	NA	1,17	1,17	1,17
16	Persentase Ruang Terbuka Hijau yang dikelola	%	NA	NA	110,61	87,07	87,07

Sumber: Dinas Perkim (2021)

**(e) Ketenteraman, Ketertiban Umum, Dan Pelindungan Masyarakat;**

Berdasarkan Undang-Undang No 23 Tahun 2014 tentang Pemerintahan Daerah, terdapat 3 sub urusan yang menjadi kewenangan urusan Ketenteraman, Ketertiban Umum, Dan Pelindungan Masyarakat di Pemerintah Kabupaten/ Kota. Ketiga sub urusan tersebut adalah: 1) Ketenteraman dan Ketertiban Umum; 2) Bencana; dan 3) Kebakaran.

Urusan Ketenteraman, ketertiban umum, dan perlindungan masyarakat yang diampu oleh 2 Perangkat Daerah (Satpol PP, dan BPBD). Dari 6 indikator, capaian hingga tahun 2020 menunjukkan angka yang baik. Cakupan penegakan Perda dan Perkada yang ditangani oleh Satpol PP Kabupaten Bintan meningkat dari 97,78%

pada tahun 2018 menjadi 100,00% pada tahun 2020, Rasio petugas linmas pada tahun 2018 sebesar 136,95 meningkat pada tahun 2020 menjadi sebesar 140,23%.

Secara lebih rinci capaian indikator urusan ketenteraman, ketertiban umum, dan perlindungan masyarakat (Satpol PP) dapat dilihat pada tabel berikut ini.

Tabel II.11 Capaian Indikator Urusan Ketenteraman, Ketertiban Umum, dan Perlindungan Masyarakat (Satpol PP)

No	Indikator	Satuan	Realisasi				
			2016	2017	2018	2019	2020
1	Jumlah kasus perselisihan antar umat beragama	Kasus	0	0	0	0	0
2	Jumlah Masyarakat yang dibekali wawasan kebangsaan	Orang	188	130	130	180	100
3	Cakupan Penegakan Perda dan Perkada	%	n/a	n/a	97,78	94,81	100,00
4	Cakupan Patroli Siaga, Ketertiban Umum dan Ketenteraman Masyarakat	%	n/a	n/a	1,2	1,2	1,2
5	Rasio Petugas Linmas	%	n/a	n/a	136,95	140,23	140,23
6	Persentase Pos Kamling aktif	%	n/a	n/a	91,7	92,58	93,56

Sumber : Satpol PP Kabupaten Bintan, Tahun 2020

Capaian Kinerja Badan Penanggulangan Bencana Daerah (BPBD) Kabupaten Bintan sampai dengan tahun 2020 cenderung meningkat pada tiap indikator, hal ini mungkin terjadi karena menurunnya tingkat bencana alam yang terjadi di Kabupaten Bintan. Secara lebih rinci capaian indikator urusan ketenteraman, ketertiban umum, dan perlindungan masyarakat (BPBD) dapat dilihat pada tabel berikut ini.

Tabel II.12 Capaian Indikator Urusan Ketenteraman, Ketertiban Umum, dan Perlindungan Masyarakat (BPBD)

No.	INDIKATOR	Satuan	REALISASI				
			2016	2017	2018	2019	2020
1	% masyarakat yang tangguh dan siaga bencana	%	62,43	62,43	63,86	80	69,71
2	Jumlah Warga Negara yang memperoleh layanan informasi rawan bencana	Orang	52	52	56	60	60
3	Jumlah Warga Negara yang memperoleh layanan pencegahan dan	Orang	75	75	77	80	80

No.	INDIKATOR	Satuan	REALISASI				
			2016	2017	2018	2019	2020
	kesiapsiagaan terhadap bencana						
4	Jumlah Warga Negara yang memperoleh layanan penyelamatan dan evakuasi korban bencana	Orang	75	75	77	80	80
5	Cakupan Rehabilitasi dan Rekonstruksi Infrastruktur Pasca Bencana Lingkup Kabupaten	%	-	50	100	100	100
6	Tingkat waktu tanggap (response time rate) daerah layanan Wilayah Manajemen Kebakaran (WMK)	%	100	100	100	100	100
7	Cakupan Pelayanan Bencana Kebakaran di Kabupaten/Kota	%	85	85	87	90	90
8	Prosentase Aparatur pemadam kebakaran yang memenuhi standar kualifikasi	%	50	50	50	50	50
9	Persentase kejadian bencana yang ditangani	%	n/a	n/a	85	87	90
10	Persentase cakupan penduduk dan harta benda yang terselamatkan	%	n/a	n/a	75	77	80
11	Jumlah sistem informasi kebencanaan	%	n/a	n/a	0	0	1
12	Persentase cakupan masyarakat yang tanggap dan siaga bencana	%	n/a	n/a	52	56	60

Sumber : BPBD Kabupaten Bintan, Tahun 2020

### **(f) Sosial**

Menurut Undang-Undang No 23 Tahun 2014 tentang Pemerintahan Daerah, urusan Sosial terdapat 6 sub urusan yang menjadi kewenangan urusan Sosial di Pemerintah Kabupaten/Kota, sebagai berikut adalah: 1) Pemberdayaan Sosial; 2) Penanganan Warga Negara Migran Korban Tindak Kekerasan; 3) Rehabilitasi Sosial; 4) Perlindungan dan Jaminan Sosial; 5) Penanganan Bencana; dan 6) Taman Makam Pahlawan.

Penyelenggaraan urusan kewenangan sosial yang menjadi kewenangan Kabupaten Bintan adalah pemberdayaan sosial (pemberdayaan sosial Komunitas Adat Terpencil (KAT), Penanggulangan kemiskinan; Rehabilitasi Sosial (Rehabilitasi sosial bukan/tidak termasuk bekas

korban penyalahgunaan NAPZA dan orang dengan *Human Immunodeficiency Virus/ Acquired Immuno Deficiency Syndrome* yang tidak memerlukan rehabilitasi pada panti, dan rehabilitasi anak yang berhadapan dengan hukum); Perlindungan dan Jaminan Sosial (Pemeliharaan anak-anak terlantar; Pendataan dan Pengelolaan data fakir miskin cakupan Daerah kabupaten/kota.

Persentase PMKS yang menerima program pemberdayaan masyarakat melalui kelompok usaha bersama (KUBE) meningkat dalam kurun waktu 2015-2020. Hal ini diketahui tahun 2015 sebanyak 70% PMKS meningkat menjadi sebanyak 100,00% PSKS pada tahun 2020. Sedangkan Persentase korban bencana yang menerima bantuan sosial selama masa tanggap darurat sudah terlaksana dengan baik pada tahun 2015 – 2020 sebesar 100%. Gambaran capaian kinerja pelaksanaan urusan sosial di Kabupaten Bintan dapat dilihat pada tabel berikut ini.

Tabel II.13 Capaian Indikator Kinerja Urusan Sosial

No	Indikator Kinerja Program (outcome)	Satuan	Realisasi Kinerja				
			2016	2017	2018	2019	2020
1.	Persentase panti sosial yang menyediakan sarana prasarana pelayanan kesejahteraan sosial	%	100	100	100	100	100
2.	Persentase wahana kesejahteraan sosial berbasis masyarakat (WKSBM) yang menyediakan sarana prasarana pelayanan kesejahteraan sosial	%	0	0	0	100	100
3.	Persentase tenaga kesejahteraan sosial masyarakat yang kompeten dan terlatih	%	23,65	32	41,67	41,67	41,67
4.	Jumlah Penyandang Masalah Kesejahteraan Sosial (PMKS) yang menerima program pemberdayaan masyarakat melalui kelompok usaha bersama (KUBE) atau kelompok sosial ekonomi sejenis lainnya	KK	1.212	1.090	893	993	200
5.	Persentase Penyandang Masalah Kesejahteraan Sosial (PMKS) yang memperoleh bantuan sosial untuk pemenuhan kebutuhan dasar	%	n/a	49,14	48,24	59,39	55,88

No	Indikator Kinerja Program (outcome)	Satuan	Realisasi Kinerja				
			2016	2017	2018	2019	2020
6.	Persentase Penyandang Masalah Kesejahteraan Sosial (PMKS) yang memperoleh bantuan sosial	%	85,03	81,19	67,99	66,58	100
7.	Persentase Penyandang Masalah Kesejahteraan Sosial (PMKS) yang tertangani	%	85,03	81,19	76,64	66,69	100
8.	Persentase korban bencana yang menerima bantuan sosial selama masa tanggap darurat	%	100	100	100	100	100
9.	Persentase masyarakat yang mendapatkan bantuan jaminan sosial	%	10,13	10,13	34,05	23,05	23,05
10.	Persentase penyandang cacat fisik dan mental, serta lanjut usia tidak potensial yang telah menerima jaminan sosial	%	50,73	50,73	50,73	50,73	50,73

Sumber : Dinas Sosial Kabupaten Bintan Tahun 2020

### 2.1.3.2 Urusan Pemerintahan Wajib yang tidak berkaitan dengan Pelayanan Dasar

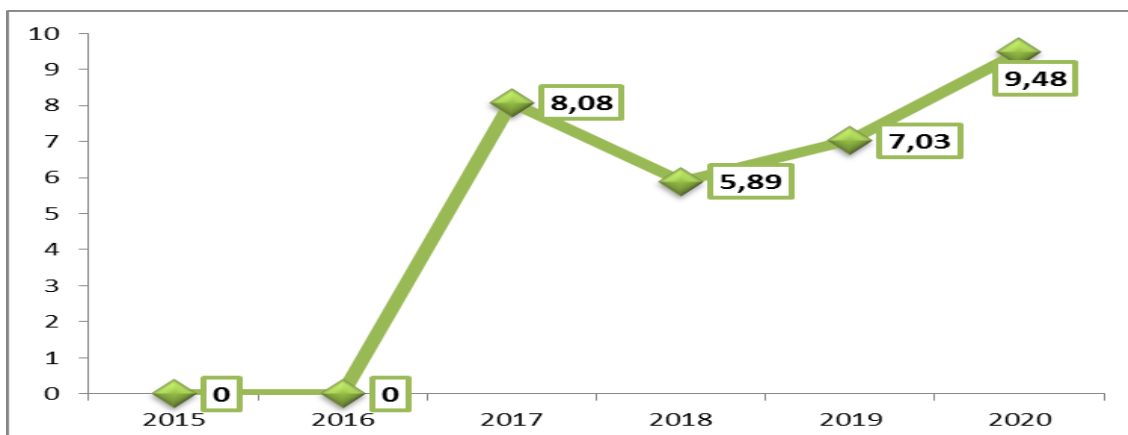
#### (a) Tenaga Kerja;

Penyelenggaraan urusan ketenaga kerjaan menurut UU No 23 Tahun 2014 terbagi menjadi 3 sub urusan yang menjadi kewenangan tingkat Kabupaten/Kota. Ketiga sub urusan tersebut adalah 1) Pelatihan Kerja dan Produktivitas Tenaga Kerja, 2) Penempatan Tenaga Kerja, dan 3) Hubungan Industrial,

Tingkat pengangguran terbuka atau disingkat TPT, merupakan indikator ketenagakerjaan yang ditunjukkan untuk melihat seberapa besar jumlah pengangguran di suatu wilayah dibandingkan dengan jumlah penduduk yang termasuk pada kategori angkatan kerja. Besar kecilnya tingkat pengangguran terbuka mengindikasikan besarnya persentase angkatan kerja yang termasuk dalam pengangguran.

Perkembangan TPT Kabupaten Bintan dalam kurun waktu tahun 2015-2020 terjadi perkembangan fluktuatif cenderung meningkat, yaitu pada tahun 2015 sebesar 0,00% meningkat sebesar 8,08% pada tahun 2017, di tahun 2018 menurun menjadi 5,89% dan pada tahun 2020 meningkat menjadi 9,48%. Hal ini mungkin dikarenakan pengurangan

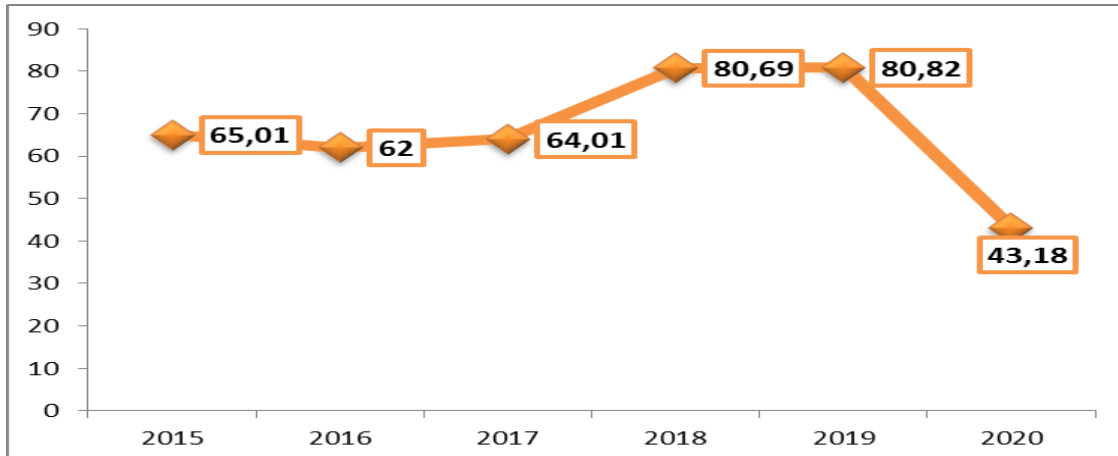
tenaga kerja dari dampak Covid-19. Selengkapnya dapat dilihat pada gambar dibawah ini.



Sumber: BPS Provinsi Kepulauan Riau, 2020

Gambar II-45 Perkembangan Tingkat Pengangguran Terbuka Kabupaten Bintan Tahun 2015-2020

Perkembangan angkatan kerja (TPAK) yang mengindikasikan besarnya penduduk usia kerja (15 tahun ke atas) yang aktif secara ekonomi di suatu wilayah, mengalami penurunan di tahun 2020 yakni dari sebesar 43,18% sedangkan ditahun 2015 menjadi 65,01%.



Sumber: Dinas Ketenagakerjaan Kabupaten Bintan tahun 2020

Gambar II-46 Perkembangan Tingkat Partisipasi Angkatan Kerja (TPAK) Kabupaten Bintan Tahun 2015-2020 (%)

Selama periode tahun 2020, capaian indikator urusan tenaga kerja adalah sebagai berikut.



Tabel II.14 Capaian Indikator Urusan Tenaga Kerja

No.	Indikator	Satuan	Realisasi					
			2015	2016	2017	2018	2019	2020
1	Pengangguran Terbuka	%	n/a	n/a	8,08	5,89	7,03	9,48
2	Persentase pencari kerja yang terdaftar yang ditempatkan	%	61,7	32,4	32,77	47,39	60,81	49,50
3	Rasio Penduduk yang bekerja	Rasio	0,93	0,93	0,92	0,93	0,93	0,91
4	Tingkat partisipasi angkatan kerja	%	65,01	62	64,01	80,69	80,82	43,18
5	Persentase kasus yang terselesaikan dengan perjanjian bersama (PB)	%	74	50	60	60	22,22	44,44
6	Persentase kasus PHK yang terselesaikan	%	90,9	100	100	100	88,88	77,78
7	Persentase kasus perselisihan pengusaha pekerja yang terselesaikan	%	92,6	100	100	100	100	100

Sumber : Dinas Ketenagakerjaan Kabupaten Bintan tahun 2020

### **(b) Pemberdayaan Perempuan Dan Pelindungan Anak;**

Menurut Undang-Undang No 23 Tahun 2014 tentang Pemerintahan Daerah urusan Pemberdayaan Perempuan dan Perlindungan Anak terdapat 6 sub urusan yang menjadi kewenangan urusan Pemberdayaan Perempuan dan Perlindungan Anak di Pemerintah Kabupaten/Kota. Keenam sub urusan tersebut adalah: 1) Kualitas Hidup Perempuan; 2) Perlindungan Perempuan; 3) Kualitas Keluarga; 4) Sistem Data Gender dan Anak; 5) Pemenuhan Hak Anak (PHA); dan 6) Perlindungan Khusus Anak.

Proporsi kursi DPRD yang diduduki perempuan tahun 2020 sebesar 28% kursi legislatif. Perolehan suara perempuan yang duduk di lembaga legislatif tahun 2020 sebesar 28% atau sebanyak 7 (tujuh) orang perempuan dari 25 orang anggota legislatif. Tidak terpenuhinya kuota pusat dimana 30% untuk perempuan, hal ini disebabkan masih kurangnya pemahaman dan pengetahuan partai politik, dan masih kurangnya partisipasi perempuan dalam berpolitik.

Tabel II.15 Proporsi Kursi DPRD yang Diduduki Perempuan

Indikator Kinerja	2015	2016	2017	2018	2019	2020
Proporsi kursi DPRD yang diduduki perempuan (%)	16	16	16	16,67		28

Sumber : DP3AKB Kab. Bintan tahun 2021

Rasio KDRT di Kabupaten Bintan dari tahun ke tahun relatif kecil. Hal ini dapat dilihat dari data di bawah ini dimana dari jumlah kekerasan dalam rumah tangga pada Tahun 2015 hingga 2020 adalah 0,01%. Hal ini menunjukkan KDRT masih dapat ditekan. Keberhasilan ini adalah sebagai upaya pemerintah dalam menerapkan Peraturan Daerah tentang perlindungan anak.

Tabel II.16 Capaian Indikator RPJMD Kabupaten Bintan Urusan Pemberdayaan Perempuan dan Perlindungan Anak

No.	Indikator	Satuan	Realisasi				
			2016	2017	2018	2019	2020
1	Kategori APE		NA		6125	-	
2	Kategori KLA		-	630,2	635,2	655,6	
3	Rasio KDRT	%	0,01	0,01	0,01	0,01	0,01
4	Rasio Perempuan Korban Kekerasan	%	0,025	0,025	0,025	0,006	
5	Persentase perempuan korban kekerasan yang dilaporkan dan ditangani	%	100	100	100	100	100
6	Persentase pernikahan usia anak	%	1,6	2,7	1,8	1,2	
7	Persentase OPD yang memiliki data gender	%	100	100	100	100	
8	Persentase OPD yang memiliki data anak	%	5,2	7,8	10,5	13,1	
9	Persentase Desa/Kelurahan layak anak	%	-	-	-	1,96	
10	Persentase kecamatan layak anak	%	-	-	-	10	
11	Rasio Anak Korban Kekerasan	%	0,973	0,935	0,630	0,725	
12	Persentase anak korban kekerasan yang melapor dan ditangani	%	100	100	100	100	100
13	Persentase anak berhadapan dengan hukum (sebagai pelaku) yang mendapat restorasi justice	%	5,88	6,12	15,15	15,79	
14	IPG	Poin	92,41	92,41	92,58	92,79	93,1
15	IDG	Poin	65,44	66,00	61,24	63,41	69,71

### **(c) Pangan**

Urusan kewenangan tentang pangan di Kabupaten Bintan mengacu pada Undang-Undang Nomor 18 Tahun 2012 tentang Pangan dan berpedoman pada Permen/ Kepala Bappenas Nomor 1 Tahun 2018 tentang Rencana Aksi Nasional Pangan dan Gizi yang mengamanatkan pemenuhan dan kecukupan pangan dalam rangka peningkatan kualitas sumberdaya manusi. Pemerintah daerah berkewajiban penyelenggaraan pangan untuk memenuhi kebutuhan masyarakat, terutama pada kelompok masyarakat rentan dan miskin. Penyelenggaraan pangan yang dilakukan Kabupaten Bintan dalam rangka memenuhi kebutuhan pangan pokok, kebutuhan pangan dan gizi secara merata dan berkelanjutan mengarah pada kedaulatan pangan.

Menurut Undang-Undang No 23 Tahun 2014 tentang Pemerintahan Daerah urusan Pangan terdapat 4 sub urusan yang menjadi kewenangan urusan Pangan di Pemerintah Kabupaten/Kota. Keempat sub urusan tersebut adalah: 1) Penyelenggaraan Pangan Berdasarkan Kedaulatan dan Kemandirian; 2) Penyelenggaraan Ketahanan Pangan; 3) Penanganan Kerawanan Pangan; dan 4) Keamanan Pangan.

Peningkatan pengembangan pangan yang perlu ditingkatkan adalah pencapaian Skor Pola Pangan Harapan (PPH) sangat baik, dimana tahun 2015 sebesar 80 dan tahun 2020 menjadi sebesar 90. Rata-rata konsumsi pangan pokok (beras) masih cukup tinggi (antara 90 kg/ perkapita per tahun), terutama tingkat konsumsi beras dan tepung terigu, dan masih rendah dalam konsumsi umbi-umbian dan sayur mayur.

Capaian kinerja penanganan daerah rawan pangan semakin baik dari tahun 2016 terdapat 9 desa yang termasuk rentan pangan menurun menjadi sebanyak 2 desa saja pada tahun 2020. Demikian diharapkan upaya pemenuhan kebutuhan pangan bagi kelompok masyarakat rentan/miskin telah tercukupi dengan adanya operasi pasar pada hari raya dan bantuan pangan bagi kelompok rentan dan miskin. Gambaran

capaian kinerja peningkatan dan pemenuhan kebutuhan pangan, sebagai berikut:

Tabel II.17 Capaian Indikator Kinerja Urusan Pangan

No.	Indikator Kinerja Program (outcome)	Satuan	Realisasi Kinerja				
			2016	2017	2018	2019	2020
1.	Tersedianya pangan di Lumbung masyarakat	Lumbung	NA	NA	NA	3	
2.	Cadangan Pangan Pemerintah (Beras) Kg (58.000 kg)	Kg	5.000	5.100	5.100	5.600	5.300
3.	Persentase ketersediaan pangan masyarakat	%	100	100	100	118	100
4.	Jumlah lokasi terindikasi rentan rawan pangan (desa/kelurahan)	Desa/ Kel	9	8	4	3	2
5.	Persentase stabilitas harga pangan dan data harga pangan strategis	%	Cv <10%	Cv <10%	Cv <10%	Cv <10%	Cv <10%
6.	Angka konsumsi energi		96,4	99,7	99,7	99,8	
7.	Angka konsumsi protein		104,4	125,7	920	932	
8.	Skor Pola Pangan Harapan (PPH)	Skor	83	84	85	88,98	90
9.	Persentase pengawasan keamanan pangan segar	%	NA	NA	5,7	5,4	
10.	Ketersediaan Energi Per Kapita	(Kkal/ Kap/hr)	2.359	2.600	2.600	2.754	2.887
11.	Ketersediaan Protein PerKapita	(gram/ kap/hr)	70,14	73,65	77,33	139,07	86
12.	Ketersediaan pangan utama	( Kg/ pdd/ thn)	0	530	540	576	560
13.	Jumlah Diversifikasi Pangan Lokal	Jenis	5	7	8	9	10
14.	Persentase Keamanan Pangan Masyarakat	%	80	80	90	90	100

Sumber :DKPP Kabupaten Bintang Tahun 2020

#### **(d) Pertanian**

Capaian kinerja urusan Pertanian Kabupaten Bintang diukur berdasarkan 3 indikator yang telah ditetapkan, yaitu: 1) Luas lahan milik pemerintah daerah; 2) Persentase lahan pemda yang tidak

bersertifikat dengan bersertifikat; 3) Persentase sengketa lahan yang terselesaikan.

Capaian indikator luas lahan milik pemerintah daerah selama 5 tahun terakhir mengalami peningkatan, dari 431 Ha di tahun 2016 menjadi 455 pada tahun 2020. Indikator persentase lahan Pemda yang tidak bersertifikat dengan bersertifikat juga mengalami peningkatan setiap tahun, dengan capaian 90 % di tahun 2020. Untuk indikator persentase sengketa lahan yang terselesaikan perlu mendapat perhatian oleh Pemerintah Daerah karena tahun 2020 baru tercatat sebesar 20 %.

Selengkapnya capaian kinerja Urusan Pertanahan Kabupaten Bintan tahun 2015-2019 dapat dilihat pada tabel berikut.

Tabel II.18 Capaian Indikator Kinerja Urusan Pertanahan

No	Indikator Kinerja	Kondisi Kinerja Tahun 2015	Satuan	Capaian Indikator Kinerja				
				2016	2017	2018	2019	2020
1	Luas Lahan Milik Pemerintah Daerah	431 ha	Ha	431	441	441,5	454,86	455
2	Persentase Lahan Pemda yang tidak bersertifikat dengan bersertifikat	20%	%	40	60	50	90,00	90,00
3	Persentase Sengketa lahan yang terselesaikan	100%	%	96	96	62,50	20,00	20,00

Sumber: Bagian Pertanahan, Setda (2021)

### **(e) Lingkungan Hidup**

Capaian kinerja urusan Lingkungan Hidup Kabupaten Bintan diukur berdasarkan 10 indikator yang telah ditetapkan, yaitu: 1) Persentase Pembinaan dan Pengawasan Terkait Izin Lingkungan dan Izin PPLH; 2) Hasil Pengukuran Indeks Kualitas Air; 3) Hasil Pengukuran Indeks Kualitas Udara; 4) Pengaduan Masyarakat Terkait Izin Lingkungan dan Izin PPLH di Lokasi Dunia Usaha dan Dampaknya di Daerah; 5)

---

Persentase Sekolah yang Mendapat Penghargaan ADIWIYATA (Sekolah Peduli dan Berbudaya Lingkungan); 6) Operasional TPA Terkelola dengan Baik Di Kabupaten Bintan; 7) Jumlah Kelompok Masyarakat yang Bersama PEMDA yang Terlibat Dalam Melaksanakan 3R (Reduce, Reuse, Recycle) dan Bank Sampah; 8) Persentase Jumlah Sampah yang Berkurang Melalui 3R dan Bank Sampah; 9) Persentase Jumlah Sampah yang Berkurang Melalui 3R dan Bank Sampah; 10) Tersusunnya Status Lingkungan Hidup Daerah (SLHD)

Indek Kualitas Lingkungan Hidup (IKLH) merupakan gambaran atau indikasi awal yang memberikan kesimpulan cepat dari suatu kondisi lingkungan hidup pada lingkup dan periode tertentu. Dalam IKLH terdapat 3 komponen atau indikator pembentuk yaitu: 1) Indeks kualitas pencemaran air; 2) indeks kualitas pencemaran udara dan 3) Indeks tutupan hutan/ lahan. IKLH Kabupaten Bintan selama kurun waktu 5 tahun (2015-2019) mengalami trend fluktuatif yang cenderung meningkat. Pada tahun 2018 IKLH Kabupaten Bintan sebesar 70,60 mengalami peningkatan pada tahun 2019 menjadi 74,46, nilai tersebut masuk pada kategori baik. Untuk indeks kualitas air juga semakin baik, dari 57,78 di tahun 2018 menjadi 63,85 pada tahun 2019. Capaian indeks kualitas udara di Kabupaten Bintan cenderung mengalami penurunan, dari 98,98 menjadi 91,04. Untuk capaian indikator indeks tutupan lahan mengalami peningkatan yang cukup signifikan, dari 58,92 di tahun 2018 menjadi 70,03 di tahun 2019.

Setiap ada pengaduan terhadap permasalahan lingkungan hidup, Dinas Lingkungan Hidup Kabupaten Bintan selalu menanganinya dengan baik, hal ini dapat dilihat dari capaian kinerja Persentase aduan masyarakat yang ditindaklanjuti sebesar 100 % dari tahun 2016-2020. Untuk capaian indikator Persentase pembinaan dan pengawasan terkait izin lingkungan dan izin PPLH mengalami penurunan, dari capaian sebesar 70 % di tahun 2019 menjadi 36 % di tahun 2020.

Pencapaian indikator sekolah yang mendapat penghargaan ADIWIYATA (Sekolah Peduli dan Berbudaya Lingkungan) tahun 2019 sebesar 64,51 dan bersifat tetapi sampai dengan tahun 2020. Untuk operasional TPA terkelola dengan baik mengalami peningkatan tetapi relatif tidak besar, dari 76,5 di tahun 2019 menjadi 77 % di tahun 2020. Peningkatan ini berbanding lurus dengan capaian indikator persentase Jumlah sampah yang berkurang 3R, dari 7 % pada tahun 2015 menjadi 20 % di tahun 2020. Selengkapnya capaian kinerja Urusan Lingkungan Hidup Kabupaten Bintan tahun 2015-2020 dapat dilihat pada tabel berikut.

Tabel II.19 Capaian Indikator Kinerja Urusan Lingkungan Hidup

No	Indikator Kinerja	Kondisi Kinerja Tahun 2015	Satuan	Capaian Indikator Kinerja				
				2016	2017	2018	2019	2020
1	Persentase Pembinaan dan Pengawasan Terkait Izin Lingkungan dan Izin PPLH	40	%	n/a	n/a	n/a	70	70
2	Hasil Pengukuran Indeks Kualitas Air	n/a	Indeks	n/a	n/a	n/a	63,85	54,71
3	Hasil Pengukuran Indeks Kualitas Udara	n/a	Indeks	n/a	n/a	n/a	1	1
4	Pengaduan Masyarakat Terkait Izin Lingkungan dan Izin PPLH di Lokasi Dunia Usaha dan Dampaknya di Daerah	90%	%	100	100	100	100	100
5	Persentase Sekolah yang Mendapat Penghargaan ADIWIYATA (Sekolah Peduli dan Berbudaya Lingkungan)	33,87%	%	n/a	n/a	n/a	64,51	64,51
6	Operasional TPA Terkelola dengan Baik Di Kabupaten Bintan	75,25	%	n/a	n/a	n/a	76,5	77
7	Jumlah Kelompok Masyarakat yang Bersama PEMDA yang Terlibat Dalam Melaksanakan 3 R (Reduce, Reuse, Recycle) dan Bank Sampah	6	Kelompok	8	10	27	36	37
8	Persentase Jumlah Sampah yang Berkurang Melalui 3R dan Bank Sampah	7	Persen	8	10	10	18	20
9	Tersusunnya RPPLH Kabupaten Bintan	n/a	dokumen			n/a		tidak ada
10	Tersusunnya Status Lingkungan Hidup Daerah ( SLHD )	7	Status	7	7	7	7	7

**(f) Administrasi Kependudukan Dan Pencatatan Sipil;**

Menurut Undang-Undang No 23 Tahun 2014 tentang Pemerintahan Daerah urusan Administrasi Kependudukan dan Pencatatan Sipil terdapat 4 sub urusan yang menjadi kewenangan urusan Administrasi Kependudukan dan Pencatatan Sipil di Pemerintah Kabupaten/Kota. Keempat sub urusan tersebut adalah: 1) Pendaftaran Penduduk; 2) Pencatatan Sipil; 3) Pengelolaan Informasi Administrasi Kependudukan; dan 4) Profil Kependudukan.

Dalam Permendagri Nomor 19 Tahun 2018 tentang Peningkatan Kualitas Layanan Adminduk, dinyatakan bahwa bagi Penduduk yang wajib memiliki Kartu Tanda Penduduk tetapi belum melakukan perekaman, wajib segera melakukan perekaman di Dinas Kependudukan dan Pencatatan Sipil Kabupaten Bintan. Perkembangan Persentase Kepemilikan KTP-di Kabupaten Bintan tahun 2015 hingga tahun 2020 menunjukkan peningkatan signifikan dari 87,12% menjadi 98,86%. Sementara itu rasio bayi berakte kelahiran pada tahun 2020 sebesar 90,35 meningkat dari tahun 2015 yang sebesar 69,45%.

Tabel II.20 Capaian Indikator Kinerja Urusan Administrasi Kependudukan dan Pencatatan Sipil

No	Indikator Kinerja Program (outcome)	Satuan	Realisasi Kinerja				
			2016	2017	2018	2019	2020
1.	Rasio penduduk ber-KTP per satuan penduduk	Jiwa	92501 / 99199	93364 / 100438	102.970 / 106.756	108.107 / 109.288	112.304 / 113.601
2.	Rasio bayi berakte kelahiran Usia 0 -18 Tahun	Jiwa	34542 / 46136	47219 / 49136	44.683 / 52.394	44.091 / 49.722	48.072 / 53.206
3.	Jumlah Berakte Kematian yang Meninggal	Jiwa	399 / 1303	640 / 1403	576 / 576	871 / 928	977 / 1.050
4.	Ratio pasangan berakte nikah	Jiwa	59919 / 64961	57063 / 68560	59.275 / 70.500	62.793 / 72.995	65.700 / 74.366
5.	Tingkat Indeks Kepuasan Masyarakat (IKM) Pelayanan Kependudukan	Poin			n/a	77,00	78,00

Sumber: Disdukcatpil Kabupaten Bintan Tahun 2021



---

### ***(g) Pemberdayaan Masyarakat dan Desa***

Pembangunan urusan pemberdayaan masyarakat dan desa dalam UU No. 23 Tahun 2014, kewenangan Pemerintah Kabupaten terbagi menjadi 4 sub urusan, yaitu:

1. Penataan Desa, dengan kewenangan penyelenggaraan penataan Desa.
2. Kerja Sama Desa, dengan kewenangan Fasilitasi kerja sama antar-Desa dalam 1 (satu) Daerah kabupaten/kota.
3. Administrasi Pemerintahan Desa, dengan kewenangan Pembinaan dan pengawasan penyelenggaraan administrasi pemerintahan Desa.
4. Lembaga Kemasyarakatan, Lembaga Adat, dan Masyarakat Hukum Adat, dengan kewenangan:
  - a. Pemberdayaan lembaga kemasyarakatan yang bergerak di bidang pemberdayaan Desa dan lembaga adat tingkat Daerah kabupaten/kota dan pemberdayaan masyarakat hukum adat yang masyarakat pelakunya hukum adat yang sama dalam Daerah kabupaten/kota.
  - b. Pemberdayaan lembaga kemasyarakatan dan lembaga adat tingkat Desa.

Kinerja urusan pemberdayaan masyarakat desa di Kabupaten Bintan digambarkan dalam 11 indikator. Dari indikator yang ditargetkan dari tahun 2016-2020 kinerja urusan pemberdayaan masyarakat desa masih kurang baik. Terlihat dari beberapa indikator yang capaiannya masih rendah.

Tugas dan fungsi dari LPM diatur dalam pasal 150 PP Nomor 43 Tahun 2014 tentang Lembaga Kemasyarakatan Desa, tugasnya adalah: melakukan pemberdayaan masyarakat Desa, Ikut serta dalam perencanaan dan pelaksanaan pembangunan dan Menampung dan menyalurkan aspirasi masyarakat. Dalam melaksanakan tugas tersebut, Lembaga Kemasyarakatan Desa memiliki fungsi: Menampung

---

dan menyalurkan aspirasi masyarakat, Menanamkan dan memupuk rasa persatuan dan kesatuan masyarakat, Meningkatkan kualitas dan mempercepat pelayanan Pemerintah Desa kepada masyarakat desa, Menyusun rencana, mengendalikan, melestarikan dan mengembangkan hasil pembangunan secara partisipatif, Menumbuhkan, mengembangkan, dan menggerakkan prakarsa, partisipasi, swadaya serta gotong royong masyarakat, Meningkatkan kesejahteraan keluarga, dan Meningkatkan kualitas sumber daya manusia.

Masyarakat desa pada umumnya termasuk dalam kategori ekonomi lemah. Usaha yang dijalankan untuk memenuhi kebutuhan sehari-hari pun tergolong usaha kecil. Masalah yang sering mereka hadapi persoalan terbatasnya modal. Kehadiran Badan Usaha Milik Desa (BUMDes) dibentuk dengan harapan dapat membantu warga dalam aksesibilitas permodalan dalam rangka meningkatkan derajat kehidupan masyarakat. Persentase jumlah desa dengan BUMDes kategori berkembang pada tahun 2019 masih sangat rendah, yaitu hanya sebesar 20%. Selain Badan Usaha Milik Desa (BUMDes), PKK menjadi wadah potensial motor penggerak pembangunan dalam peningkatan kesejahteraan rumah tangga, khususnya dalam hal pemberdayaan keluarga sebagai ujung tombak keberhasilan pembangunan. PKK aktif di Kabupaten Bintan mengalami penurunan, hal ini terlihat dari capaian tahun 2018 hingga tahun 2019 mencapai 100% kemudian pada tahun 2020 turun menjadi 55,5%.

Secara rinci capaian penyelenggaraan urusan Pemberdayaan Masyarakat dan Desa di Kabupaten Bintan Tahun 2016 hingga tahun 2020 dapat dilihat pada Tabel berikut :

Tabel II.21 Capaian Indikator Kinerja Urusan Pemberdayaan Masyarakat Desa

No	Indikator Kinerja Program (outcome)	Satuan	Realisasi Kinerja				
			2016	2017	2018	2019	2020
1.	Persentase Partisipasi Masyarakat Dalam Pembangunan	Indeks	76,68	NA	88	89,4	80
2.	Persentase pertumbuhan Pendapatan Desa terhadap APBDesa	%	NA	NA	104	60	18,56
3.	Jumlah TTG yang dihasilkan per 1000 penduduk	%	NA	NA	27	43	50
4.	Rata- rata Jumlah Kelompok Binaan PKK	%	NA	NA	61	25	100
5.	Jumlah PKK Aktif	%	NA	NA	100	100	55,5
6.	Tingkat Keswadayaan Masyarakat Dalam Pembangunan (Desa Swasembada	%	NA	3	3	6	30
7.	Persentase PADes	%	2	15	182	55	91,80
8.	Tingkat kesesuaian perencanaan Desa dengan pelaksanaan di lapangan	%	90	100	100	96,40	80
9.	Persentase Akses Masyarakat Desa terhadap media publik	%	91,66	90,2	94,4	94,90	88
10.	Persentase Sumber Daya Aparatur Desa yang memiliki kompetensi sesuai bidangnya	%	NA	NA	100	100	60
11.	Persentase Desa Yang Sudah Melaksanakan Pengelolaan Keuangan sesuai dengan peraturan yang berlaku	%	NA	NA	100	100	100

Sumber : Dinpermasdes Kabupaten Bintan Tahun 2021

### **(h) Pengendalian Penduduk Dan Keluarga Berencana**

Menurut Undang-Undang No 23 Tahun 2014 tentang Pemerintahan Daerah urusan Pengendalian Penduduk dan Keluarga Berencana terdapat 3 sub urusan yang menjadi kewenangan urusan Pengendalian Penduduk dan Keluarga Berencana di Pemerintah Kabupaten/Kota. Ketiga sub urusan tersebut adalah: 1) Pengendalian Penduduk; 2) Keluarga Berencana; dan 3) Keluarga Sejahtera.

Akseptor KB adalah pasangan usia subur di mana salah seorang menggunakan salah satu cara/alat kontrasepsi untuk tujuan pencegahan kehamilan, baik melalui program maupun non program. Jumlah peserta KB di Kabupaten Bintan terus mengalami

perkembangan yang berarti kesadaran masyarakat semakin meningkat untuk menekan laju pertumbuhan penduduk. **Laju Pertumbuhan Penduduk**, pada tahun 2016 tercatat sebesar 2,3 % sedangkan tahun 2017 tercatat sebesar 3,65 % dan tahun 2019 sebesar 1,0%.

*Total Fertility Rate* adalah rata-rata jumlah anak yang dimiliki oleh seorang perempuan dalam masa subur. Sampai tahun 2020 sebesar 2,89 lebih baik dibandingkan dengan capaian pada tahun 2018 sebesar 3,44. Hal ini juga didukung oleh capaian *Unmetneed* pada tahun 2020 yang lebih baik yaitu sebesar 13,00% dibandingkan capaian tahun 2018 sebesar 15,75%.

Tabel II.22 Capaian Indikator Kinerja Urusan Pengendalian Penduduk dan KB

No	Indikator Kinerja Program (outcome)	Satuan	Realisasi Kinerja				
			2016	2017	2018	2019	2020
1.	TFR	Poin	3,65	3,65	3,44	2,3	2,89
2.	Presentase unmetneed	%	10,31	10,31	15,75	13,98	13,00
3.	Persentasae Tribina. UPPKS dan PIK R aktif	%	100	100	100	100	100

Sumber : DP3AKB Kab. Bintang tahun 2020

### (i) Perhubungan

Capaian kinerja urusan Perhubungan Kabupaten Bintang diukur berdasarkan 9 indikator yang telah ditetapkan, yaitu: 1) Jumlah kasus kecelakaan lalu lintas pada jalan kabupaten; 2) Persentase perlengkapan jalan (APILL dan rambu) dalam kondisi baik; 3) Persentase angkutan umum yang memiliki ijin trayek; 4) Persentase Terminal C sesuai standar; 5) Persentase pengguna moda transportasi umum diperkotaan; 6) Persentase kendaraan bermotor (angkutan penumpang dan barang) melakukan uji kendaraan; 7) Persentase zona parkir yang sudah terkelola dengan baik; 8) Persentase angkutan barang yang dilayani terminal bongkar muat dan 9) Persentase pelabuhan pengumpan lokal sesuai standar.

Capaian indikator jumlah kasus kecelakaan lalu lintas pada jalan kabupaten, selama urun waktu 5 tahun terakhir (2015-2019) mengalami penurunan, dari 63 kasus di tahun 2015 menjadi 17 kasus di tahun 2019. Hal ini berbanding lurus dengan penyediaan APIL dan rambu-

rambu lalu lintas yang dipasang oleh Pemerintah Kabupaten Bintan yang selama 5 tahun terakhir mengalami peningkatan dari 91% di tahun 2015 menjadi 97% di tahun 2020. Penyediaan perlengkapan jalan yang semakin baik dan lengkap diharapkan dapat mengurangi kasus kecelakaan lalu lintas.

Capaian indikator persentase angkutan umum yang memiliki ijin trayek selama tahun 2015-2020 sudah mencapai 100%. Untuk indikator persentase terminal C sesuai standart juga sudah mencapai 100 % selama kurun waktu tahun 2015-2020. Capaian indikator persentase kendaraan bermotor (angkutan penumpang dan barang) yang melakukan uji kendaraan selama kurun waktu 5 tahun terakhir mengalami trend yang fluktuatif, dari 91 % pada tahun 2015 meningkat menjadi 94% di tahun 2016 dan menurun cukup signifikan menjadi 51% di tahun 2018.

Selengkapnya capain kinerja Urusan Perhubungan Kabupaten Bintan tahun 2015-2020 dapat dilihat pada tabel berikut.

Tabel II.23 Capaian Indikator Kinerja Urusan Perhubungan

No.	Indikator Kinerja Program (outcome)	Satuan	Realisasi Kinerja				
			2016	2017	2018	2019	2020
1.	Jumlah kasus kecelakaan lalu lintas pada jalan kabupaten	Kasus	49	58	26	17	
2.	Persentase perlengkapan jalan (APILL dan rambu) dalam kondisi baik	%	91	88	94	97	
3.	Persentase angkutan umum yang memiliki ijin trayek	%	100	100	100	100	
4.	Persentase Terminal C sesuai standar	%	100	100	100	100	
5.	Persentase kendaraan bermotor (angkutan penumpang dan barang) melakukan uji kendaraan	%	94	90	51	0	30
6.	Persentase zona parkir yang sudah terkelola dengan baik	%	61	61	61	61	
7.	Persentase pelabuhan pengumpan lokal sesuai standar	%	39	39	41	43	
8.	Persentase Dokumen Perencanaan	%	12	18	29	35	59

	Pembangunan Sarana, Prasarana Dan Fasilitas Perhubungan						
9	Persentase Prasarana Perhubungan Yang Dibangun	%	91	92	94	96	100
10.	Persentase Sarana Perhubungan Yang Diadakan	%	64	64	64	64	77
11.	Persentase Prasarana Perhubungan Dalam Kondisi Baik	%	82	85	88	91	95
12.	Persentase Alat Pemeberi Isyarat Lalulintas (APILL) Dalam Kondisi Baik	%	100	100	100	100	100
13.	Persentase Rambu - Rambu Lalulintas Dalam Kondisi Baik	%	100	100	100	100	100
14.	Jumlah Orang Yang Melalui Terminal Pertahun	Orang	3.954	1.398	1.472	1.452	1.200
15.	Jumlah Orang Yang Melalui Pelabuhan Pertahun	Orang	799.673	854.655	816.796	1.018.220	400.000
16.	Jumlah Penurunan Kasus Kecelakaan Lalulintas	Kasus	69	74	41	43	43

Sumber : Dinas Perhubungan Kabupaten Bintan Tahun 2020

#### **(j) Komunikasi Dan Informatika**

Capaian kinerja urusan Komunikasi dan Informatika diukur berdasarkan 5 indikator yang telah ditetapkan, yaitu: 1) Persentase badan publik (OPD) yang menjalankan kewajiban dalam rangka keterbukaan informasi publik; 2) Presentase penduduk yang mengakses media milik Pemerintah; 3) Persentase opini, aspirasi, aduan masyarakat yang ditindaklanjuti; 4) Persentase SDM ASN yang memiliki kompetensi dibidang informasi dan komunikasi; 5) Persentase layanan publik yang diselenggarakan secara online dan terintegrasi.

Terdapat 3 indikator kinerja urusan komunikasi dan informatika yang sudah mencapai 100% sampai dengan tahun 2020, yaitu: 1) persentase badan publik (OPD) yang menjalankan kewajiban dalam rangka keterbukaan informasi public; 2) persentase opini, aspirasi, aduan masyarakat yang ditindaklanjuti dan 3) Persentase layanan publik yang diselenggarakan secara online dan terintegrasi. Indkator yang harus mendapat perhatian oleh pemerintah Kabupaten Bintan adalah Persentase layanan publik yang diselenggarakan secara online dan

terintegrasi yang baru tercapa 50% di tahun 2020. Capaian indikator persentase penduduk yang mengakses media milik pemerintah tahun 2020 baru 45%.

Selengkapnya capaian kinerja Urusan Komunikasi dan Informatika Kabupaten Bintan tahun 2015-2020 dapat dilihat pada tabel berikut.

Tabel II.24 Capaian Indikator Kinerja Urusan Komunikasi dan Informatika

No	Indikator Kinerja	Kondisi Kinerja Tahun 2015	Satuan	Capaian Indikator Kinerja				
				2016	2017	2018	2019	2020
1	Nilai keterbukaan informasi dan komunikasi	75,78	point			n/a	56,66	56,66
2	Persentase kegiatan, kelembagaan dan pelayanan publik pada pemerintahan kabupaten yang diselenggarakan secara daring dengan memanfaatkan domain instansi penyelenggaraan negara	n/a	%			n/a	100	100
3	Persentase badan publik (OPD) yang menjalankan kewajiban dalam rangka keterbukaan informasi publik		%				100	100
4	Persentase penduduk yang mengakses media milik Pemerintah		%				42,32	45
5	Persentase opini, aspirasi, aduan masyarakat yang ditindaklanjuti		%				100	100
6	Persentase SDM ASN yang memiliki kompetensi dibidang informasi dan komunikasi		%				40	50
7	Persentase layanan publik yang diselenggarakan secara online dan terintegrasi		%				100	100

Sumber : Diskominfo dan Setda Kabupaten Bintan Tahun 2020

### **(k) Koperasi, Usaha Kecil, Dan Menengah**

Menurut Undang-Undang No 23 Tahun 2014 tentang Pemerintahan Daerah urusan Koperasi, Usaha Kecil dan Menengah terdapat 7 sub

urusan yang menjadi kewenangan urusan Koperasi, Usaha Kecil, dan Menengah di Pemerintah Kabupaten/Kota. Ketujuh sub urusan tersebut adalah: 1) Izin Usaha Simpan Pinjam; 2) Pengawasan dan Pemeriksaan; 3) Penilaian Kesehatan KSP/USP Koperasi; 4) Pendidikan dan Latihan Perkoperasian; 5) Pemberdayaan dan Perlindungan Koperasi; 6) Pemberdayaan Usaha Menengah, Usaha Kecil, dan Usaha Mikro (UMKM); dan 7) Pengembangan UMKM.

Sebesar 204 unit meningkat hingga 226 unit pada tahun 2017. Capaian kinerja urusan koperasi, usaha kecil dan menengah Kabupaten Bintan dapat dilihat pada:

Tabel II.25 Indikator dan Capaian Kinerja Urusan Koperasi dan Usaha Kecil Menengah

No	Indikator Kinerja	Satuan	Tahun				
			2016	2017	2018	2019	2020
1	Jumlah koperasi	Unit	223	226			
2	Persentase Koperasi Sehat	%	33,33	41,3	52,8	67,5	
3	Koperasi aktif	unit	123	127	132	142	149
4	Persentase koperasi aktif	%	55	56,2			
5	Persentase pengurus koperasi yang terlatih	%	30,7	34,1	37,6	36,1	
6	Persentase koperasi yang dibina	%	28,7	29,6	29,8	29,5	
7	Persentase usaha mikro yang berijin	%	5,55	4,8	5,6	5,2	
8	Persentase pertumbuhan Usaha mikro	%	5,1	5,3	5,2	4,9	
9	Persentase Usaha Mikro yang dibina	%	4,2	4,2	3,9	4,5	
10	Jumlah UMKM Aktif	unit	2.655	2.871			
11	Persentase Pelaku Usaha mikro yang terlatih	%	22	22,3	27,03	24	21,63
12	Jumlah usaha mikro berizin	unit	200	210	229	238	502
13	Jumlah tenaga kerja yang terserap di sektor usaha mikro	Orang	7.679	7.999	8.025	8.340	6.842

Sumber: Dinas Koperasi Usaha Mikro Perindustrian dan Perdagangan

### **(1) Penanaman Modal**

Urusan kewenangan penanaman modal sebagaimana diatur menurut Undang-Undang Nomor 23 Tahun 2014 tentang Pemerintahan Daerah terdiri 4 sub urusan adalah (1) Pengembangan Iklim Penanaman Modal; (2) Kerja Sama Penanaman Modal; (3) Promosi Penanaman Modal; dan (4) Pelayanan Penanaman Modal. Dalam realisasi



penanaman modal dalam negeri di Kabupaten Bintan bersifat fluktuatif, yaitu sebesar Rp.1,547 trilyun pada tahun 2015 menjadi sebesar Rp.462,654 milyar dan tahun 2019 meningkat menjadi sebesar Rp.1,2408 trilyun. Demikian pula penanaman modal asing pada tahun 2016 sebesar 98.06% meningkat menjadi sebesar 349,71% tahun 2019 dan tahun 2020 menjadi sebesar 353,66%. Hal ini menunjukkan Kabupaten Bintan tetap menarik bagi daerah penanaman modal di Provinsi Kepulauan Riau.

Dalam upaya mendukung kemudahan berinvestasi dan berusaha di Kabupaten Bintan, salah satu upaya yang dilakukan adalah mempercepat proses perijinan dengan standar waktu yang ditetapkan. Tanggapan dari pengaduan masyarakat (Dumas) tentang urusan pelayanan perijinan di Kabupaten Bintan selalu mendapatkan tanggapan dan penyelesaian. DPMPSTP dan Bagian Organisasi Setda setiap tahun mengadakan survey Indeks Kepuasan Masyarakat (IKM). Upaya peningkatan pelayanan dan perijinan usaha ditingkatkan untuk meningkatkan penanaman modal dan tertib perijinan usaha di daerah.

Perkembangan selengkapnya kinerja urusan penanaman modal dapat dilihat pada tabel sebagai berikut:

Tabel II.26 Capaian Indikator Kinerja Urusan Penanaman Modal

No	Indikator Kinerja Program (outcome)	Satuan	Realisasi Kinerja				
			2016	2017	2018	2019	2020
1.	Realisasi investasi (PMDN)Rp	Rp (ribuan)	475.257 .923, 6	462.654 .981,1	485.993 .431,6	1.240.880.125,3	
2.	Realisasi investasi (PMA) \$	\$	962.049	712.194 .039	696.859 .452	4.454.927.671	
3.	Realisasi investasi (PMA/PMDN)	Juta USD	NA	747	729,97	4.632,19	1.325,42
4.	Jumlah nilai investasi perusahaan (PMA/PMDN)	Juta USD	999	748	78.656,34	1.891,72	5.768,06
5.	jumlah investor	investor	199/61	210/68	215/78	117/82	134/232
6.	JUMLAH	Rp	702.946	8.893.5	11.936.	1.506.	

No	Indikator Kinerja Program (outcome)	Satuan	Realisasi Kinerja				
			2016	2017	2018	2019	2020
	NILAI INVESTASI (PMDN)		.000.000	50.760.000	765.760.000	406.127.701	
7.	% ijin terbit	%	NA	80	90	91	98,12
8.	Indeks kepuasan masyarakat	%	86,74	85,55	82,77	84,04	96,09
9.	Rasio daya serap tenaga kerja	Tenaga kerja/perusahaan	127	211	215	134	89
10.	% pengaduan masyarakat yang ditindaklanjuti	%	NA	100	100	100	
11.	% pelaku usaha yang memberikan pelaporan LKPM	%	NA	51,80	49,83	45	
12.	persentase data penanaman modal yang dikelola	%	NA	100,00	100,00	100	

Sumber :DPMPTSP Kabupaten Bintang Tahun 2020

### **(m) Kepemudaan Dan Olah Raga**

Urusan kewenangan Kepemudaan dan Olahraga sebagaimana diatur menurut Undang-Undang Nomor 23 Tahun 2014 tentang Pemerintahan Daerah terdiri 3 sub urusan yaitu (1) Kepemudaan; (2) Keolahragaan; dan (3) Kepramukaan.

Upaya Pembangunan di bidang Kepemudaan dan Olahraga selama kurun waktu 2015 – 2020 menunjukkan kecenderungan meningkat. Pembangunan di bidang Kepemudaan dan Olahraga dalam rangka peningkatan aktivitas pemuda dan peningkatan prestasi olahraga di Kabupaten Bintang juga semakin membaik.

Persentase atlet olahraga yang berprestasi juga terus bertambah sesuai dengan pertumbuhan minat masyarakat di bidang olahraga hingga tahun 2018 jumlah atlet yang berprestasi telah mencapai 130% meningkat dari tahun sebelumnya yang sebesar 40%. Untuk mendorong pemuda/pelajar berpartisipasi aktif dibidang olahraga

Pemerintah Kabupaten Bintan terus membangun sarana dan prasarana olahraga yang memadai dan cukup lengkap.

Untuk meningkatkan peran serta pemuda disegala bidang Dinas Pendidikan, Pemuda dan Olahraga secara rutin melaksanakan kegiatan-kegiatan yang melibatkan pemuda/pelajar yang diselenggarakan ditingkat desa/kelurahan hingga berskala nasional. Kegiatan yang melibatkan kepemudaan relatif meningkat dari tahun ketahun disesuaikan dengan anggaran yang dialokasikan.

Untuk menggairahkan pemuda/pelajar berpartisipasi aktif dibidang olahraga Pemerintah Kabupaten Bintan terus mendorong pemerataan sarana dan prasarana olahraga baik melalui Pemerintah Daerah maupun Swasta di setiap kecamatan. Secara lengkap perkembangan capaian indikator di bidang Kepemudaan dan Olahraga dapat dilihat pada tabel berikut:

Tabel II.27 Capaian Indikator Kinerja Urusan Kepemudaan dan Olahraga

NoP	Indikator Kinerja	Satuan	Realisasi Kinerja				
			2016	2017	2018	2019	2020
1	Indeks Pembangunan Pemuda Daerah	%	n/a	65	70	n/a	
2	Persentase atlet yang berprestasi	%	n/a	40	130		
3	Persentase pemuda menjadi wirausaha	%	n/a	51	55	55	65
4	Jumlah atlet yang berprestasi di tingkat daerah	%	n/a	40	45		
5	persentase pembinaan jumlah keanggotaan kepramukaan daerah	%	n/a	n/a	n/a	n/a	
6	Persentase organisasi kepemudaan yang aktif	%	0	65	73	76	85
7	Jumlah pemuda yang mandiri dan berdaya saing	Orang	48	51	55	60	65
8	Jumlah prestasi olah raga yang diraih	Orang	35	40	130	48	4
9	Persentase sarana dan prasarana olahraga yang standar	%	45	50	60	70	70

Sumber : Dinas Kebudayaan, Kepemudaan dan Olah Raga Kab. Bintan tahun 2021

### **(n) Statistik**

Statistik, menurut Undang-Undang Nomor 16 Tahun 1997 Tentang Statistik, adalah data yang diperoleh dengan cara pengumpulan, pengolahan, penyajian, dan analisis serta sebagai sistem yang mengatur keterkaitan antar unsur dalam penyelenggaraan statistik. Dalam statistik, kegiatan yang dilakukan adalah menyediakan, menyebarluaskan data, mengembangkan ilmu statistik dan upaya berkembangnya Sistem Statistik Nasional. Kegiatan Statistik diarahkan untuk mendukung pembangunan nasional, mengembangkan Sistem Statistik Nasional yang andal, efektif, dan efisien, meningkatkan kesadaran masyarakat akan arti dan kegunaan statistik serta mendukung pengembangan ilmu pengetahuan dan teknologi.

Menurut Undang-Undang No 23 Tahun 2014 tentang Pemerintahan Daerah urusan Statistik terdapat 1 sub urusan yang menjadi kewenangan urusan Statistik di Pemerintah Kabupaten/Kota. Sub urusan tersebut adalah: 1) Statistik Sektoral.

Tujuan dari kegiatan statistik adalah untuk menyediakan data statistik yang lengkap, akurat, dan mutakhir. Oleh karena itu, diperlukan adanya penyediaan data yang cepat, tepat dan akurat sehingga dapat memudahkan bagi perencana untuk menyusun perencanaan pembangunan yang sesuai dengan kebijakan dan peraturan di masing-masing daerah. Data yang tersedia secara berkesinambungan harus selalu diperbaharui demi terwujudnya perencanaan pembangunan yang tepat. Capaian indikator urusan statistik Kabupaten Bintan bisa dilihat pada tabel di bawah ini:

Tabel II.28 Capaian Indikator Kinerja Urusan Statistik

No	Indikator Kinerja Program (outcome)	Satuan	Realisasi Kinerja				
			2016	2017	2018	2019	2020
1.	Persentase statistik sektoral sesuai standar	%	n/a	n/a	n/a	100	100
2.	Tersedianya sistem data dan statistik yang terintegrasi	Ada/tidak	n/a	n/a	n/a	Tidak	Tidak

Sumber : Diskominfo Kabupaten Bintan Tahun 2020

### **(o) Persandian**

Urusan Pemerintahan Bidang Persandian sesuai dengan Undang-Undang Nomor 23 Tahun 2014 Tentang Pemerintahan Daerah merupakan Urusan Pemerintahan Wajib yang tidak berkaitan dengan Pelayanan Dasar dimana kewenangan Pemerintah Daerah, dalam hal ini Kabupaten Bintan adalah : a) Jumlah surat masuk dalam bentuk sandi (dokumen), b) Persentase ketersediaan SOP persandian, dan c) Persentase pengelola persandian yang memiliki kompetensi bidang persandian.

Pada 2 indikator yang ditargetkan, tahun 2020 telah mencapai 100%. Capaian indikator urusan persandian Kabupaten Bintan tahun 2015 - 2020 bisa dilihat pada tabel berikut ini:

Tabel II.29 Capaian Indikator Kinerja Urusan Persandian

No	Indikator Kinerja Program (outcome)	Satuan	Realisasi Kinerja				
			2016	2017	2018	2019	2020
1.	Persentase konten informasi yang telah diamankan	%	100	100	100	100	100
2.	Persentase sistem elektronik yang telah menggunakan sertifikat elektronik	%	100	100	100	100	100
3.	Persentase perangkat daerah yang telah menggunakan persandian untuk pengamanan informasi	%	n/a	n/a	n/a	100	100

Sumber : Diskominfo Kabupaten Bintan Tahun 2020

### **(p) Kebudayaan**

Menurut Undang-Undang No 23 Tahun 2014 tentang Pemerintahan Daerah urusan Kebudayaan terdapat 5 sub urusan yang menjadi kewenangan urusan Kebudayaan di Pemerintah Kabupaten/Kota. Sub urusan tersebut adalah: 1) Kebudayaan; 2) Kesenian Tradisional; 3) Sejarah; 4) Cagar Budaya; dan 5) Permuseuman. Kebudayaan yang menjadi kewenangan daerah adalah Pengelolaan kebudayaan yang masyarakat pelakunya dalam Daerah kabupaten/kota, pelestarian tradisi yang masyarakat penganutnya dalam Daerah kabupaten/kota, pembinaan lembaga adat yang penganutnya dalam Daerah kabupaten/kota. Pada sub kegiatan kesenian tradisional kewenangan daerah adalah Pembinaan kesenian yang masyarakat pelakunya. Sub

urusan sejarah yang sesuai dengan kewenangan daerah adalah Pembinaan sejarah lokal, sedangkan pada sub urusan cagar alam adalah Penetapan cagar budaya, Penetapan cagar budaya, penerbitan ijin. Sub urusan Permuseuman mengatur tentang pengelolaan museum yang dimiliki daerah.

Sampai dengan tahun data 2020 dari beberapa indikator masih belum tersedia data, karena indikator mengacu dari Permendagri 90 tahun 2019 yang baru.

Tabel II.30 Capaian Indikator Kinerja Urusan Kebudayaan

No.	Indikator Kinerja Program (outcome)	Satuan	Realisasi Kinerja				
			2016	2017	2018	2019	2020
1.	Persentase Kebudayaan yang dikembangkan	%	Na	Na	Na	Na	
2.	Persentase Sanggar / Kelompok Kesenian yang dikembangkan	%	Na	100	100	57,75	57,75
3.	Persentase data dan informasi sejarah lokal yang tersedia	%	Na	Na	Na	Na	
4.	Jumlah benda, situs dan kawasan cagar budaya yang didata dan dilestarikan	Kawasan	Na	100	100	100	100
5.	Jumlah kunjungan museum dari wisatawan lokal dan mancanegara	Orang	Na	Na	Na	Na	
6.	Persentase grub kesenian yang dibina	%	Na	100	100	57,75	57,75

Sumber : Disbudpar, Dinsikbud Kabupaten Bintan Tahun 2021

### **(q) Perpustakaan**

Menurut Undang-Undang No 23 Tahun 2014 tentang Pemerintahan Daerah urusan Perpustakaan terdapat 2 sub urusan yang menjadi kewenangan urusan Perpustakaan di Pemerintah Kabupaten/Kota. Sub urusan tersebut adalah: 1) Pengembangan Perpustakaan; dan 2) Pengembangan Budaya Baca dan Pembinaan Perpustakaan.

Kabupaten Bintan belum mempunyai Perpustakaan Daerah yang representatif. Jumlah pengunjung perpustakaan se-Kabupaten Bintan baik Perpustakaan daerah, Perpustakaan Desa/Kelurahan, Perpustakaan Mobil Keliling, Perpustakaan Kapal Apung dan Perpustakaan sekolah hingga tahun 2020 sejumlah 1 kegiatan tiap tahun. Sementara itu, jumlah pengunjung perpustakaan pada tahun

2015 sebanyak 15.564 orang meningkat menjadi 45.769 orang pada tahun 2020.

Untuk lebih jelasnya mengenai pelayanan urusan perpustakaan dapat dilihat pada tabel berikut ini.

Tabel II.31 Capaian Indikator Kinerja Urusan Perpustakaan

No	Indikator Kinerja	Satuan	Realisasi Kinerja				
			2016	2017	2018	2019	2020
1	Perpustakaan daerah yang representatif	Kegiatan	0	0	1	1	1
2	Persentase taman bacaan/ perpustakaan Kelurahan, Desa dan Sekolah yang aktif	%	30	40	95	100	199
3	Jumlah pengunjung perpustakaan per tahun	Orang	15.564	16.777	26.295	36.754	45.769
4	Koleksi buku yang tersedia di perpustakaan daerah	Judul/ Eksemplar	10.193	10.393	11.454	12.054	12.154

Sumber : Kantor Perpustakaan dan Arsip, Kab. Bintan tahun 2021

### 2.1.3.3 Urusan Pemerintahan Pilihan

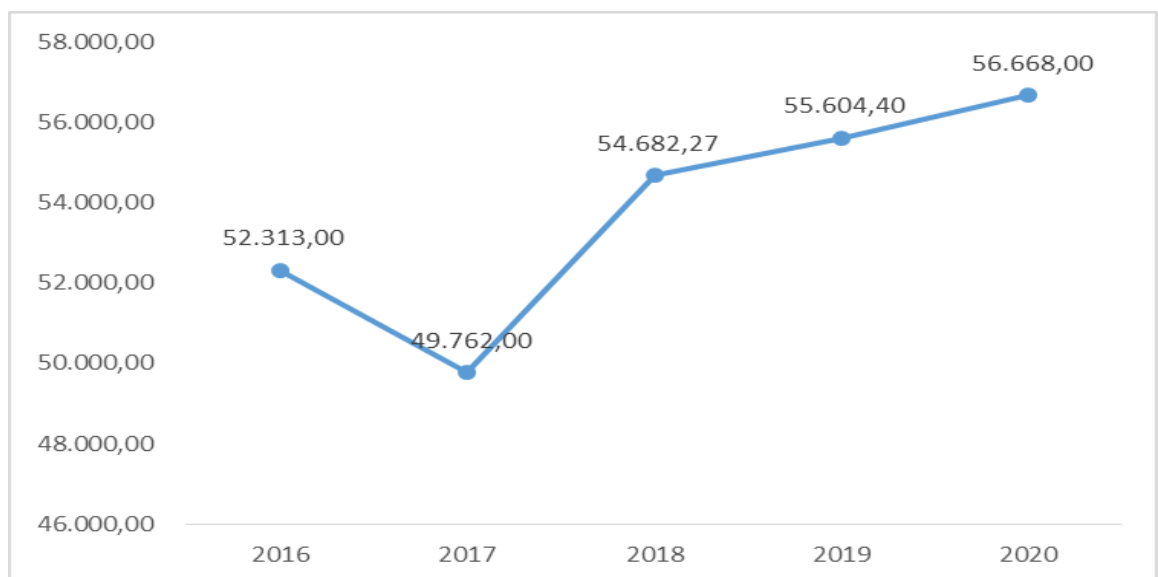
#### (a) Kelautan dan Perikanan

Sebagai salah satu wilayah kepulauan di Provinsi Kepri, Kabupaten Bintan yang lebih dari 98% luas wilayahnya lautan sangat kaya akan sumberdaya dan potensi kelautan dan perikanan yang dapat dikelola dan berdayakan untuk memajukan perekonomian masyarakat, khususnya nelayan. Namun, pemanfaatan potensi kelautan dan perikanan sejauh ini belum dikelola secara maksimal, sehingga diperlukan langkah-langkah strategis untuk menjawab tantangan dan kebutuhan dalam mengoptimalkan pengelolaan sumber daya kelautan dan perikanan tersebut kedepan.

Menurut Undang-Undang No 23 Tahun 2014 tentang Pemerintahan Daerah urusan Kelautan dan Perikanan terdapat 2 sub urusan yang menjadi kewenangan urusan Kelautan dan Perikanan di Pemerintah Kabupaten/Kota. Sub urusan tersebut adalah: 1) Perikanan Tangkap; dan 2) Perikanan Budidaya.

Produksi perikanan tangkap dalam kurun waktu tahun 2016 - 2020 fluktuatif dengan kecenderungan meningkat. Produksi perikanan tangkap pada tahun 2016 sebanyak 52.313 ton, kemudian pada tahun 2020 menjadi 56.668 ton. Dalam memacu produksi perikanan terus dilakukan pembinaan terhadap kelompok perikanan.

Capaian kinerja urusan kelautan dan perikanan Kabupaten Bintan Tahun 2016 - 2020 selengkapnya dapat dilihat pada grafik di bawah ini:



Sumber: Dinas Kelautan dan Perikanan Kabupaten Bintan, 2020

Gambar II-47 Jumlah Produksi Perikanan Tangkap Kabupaten Bintan Tahun 2016-2020 (ton)

Peningkatan produksi perikanan ini tidak lepas dari pembinaan kelompok nelayan dan pembudidaya. Sampai dengan 2019 baru 65% nelayan yang dibina oleh pemerintah Kabupaten. Pembinaan ini menjadi penting supaya nelayan bias mencari ikan dengan alat tangkap yang ramah lingkungan, nelayan mampu mengelola ikan pasca tangkapan sehingga ikan tetap segar. Saampai dengan tahun 2019



proporsi tangkapan ikan yang berada dalam batasan biologis aman baru mencapai 43,44%.

Produksi ikan akan semakin baik apabila ikan dijual di tempat pelelangan ikan. Kabupaten Bintan sampai dengan 2019 tidak memiliki TPI sebagaimana syarat TPI yang telah ditetapkan oleh Kementerian Kelautan dan Perikanan.

Perikanan Budidaya memiliki peningkatan produksi di tahun 2019 namun pernah mengalami penurunan di tahun 2018. Dalam rangka meningkatkan produksi budidaya perlu melakukan pembinaan terhadap kelompok pembudidaya. Sampai dengan saat ini belum semua pembudidaya ikan dibina oleh pemerintah (hanya 65%).

Dalam rangka meningkatkan gizi masyarakat maka mendorong masyarakat mengkonsumsi ikan menjadi penting. Sampai dengan tahun 2019 peningkatan Angka Konsumsi Ikan cukup baik yaitu 3,15%.

Tabel II.32 Capaian Indikator Kinerja Urusan Kelautan dan Perikanan

No.	Indikator Kinerja Program (outcome)	Satuan	Realisasi				
			2016	2017	2018	2019	2020
1.	Cakupan bina kelompok nelayan	%	53	50	60	65	
2.	Proporsi tangkapan ikan yang berada dalam batasan biologis yang aman	%	37,74	41,67	42,72	43,44	
3.	Prosentase TPI yang memenuhi standar	%	0	0	0	0	
4.	Persentase Peningkatan Produksi Perikanan Budidaya	%	-8,31	7,28	-23,17	43,58	
5.	Cakupan bina kelompok pembudidaya ikan	%	25	50	65	65	

No.	Indikator Kinerja Program (outcome)	Satuan	Realisasi				
			2016	2017	2018	2019	2020
6.	Persentase unit pengolahan dan Pemasaran ikan yang aman pangan	%	0	0	0	0	
7.	Persentase Peningkatan Angka Konsumsi Ikan	%	-27,02	2,01	-0,34	3,15	
8.	Produksi perikanan budidaya	Ton	1.708,4	1.661,6	1.408,2	2.002,0	2.134,3
9.	Presentase pengendalian, pencegahan dan pemberantasan penyakit ikan yang ditangani	%	65	70	100	100	100
10.	Produksi perikanan tangkap	Ton	48.313,8	53.338,5	54.682	55.604,4	56.688
11.	Persentase kelompok nelayan aktif	%	50	50	60	65	70
12.	Persentase Kelompok Pembudidayaan Ikan (POKDAKAN) aktif	%	50	50	65	65	70
13.	Produksi pasca panen hasil perikanan	Ton	n/a	277,52	292,49	293,5	185,8

Sumber :Dinas Perikanan Kabupaten Bintan Tahun 2020

### **(b) Pariwisata**

Pembangunan pariwisata memiliki posisi strategis karena pariwisata memiliki daya ungkit tinggi terhadap perekonomian lokal dan provinsi. Pelaksanaan urusan pariwisata di tingkat kabupaten berdasarkan lampiran Undang-Undang Nomor 23 tahun 2014 tentang Pemerintahan Daerah, memiliki kewenangan yaitu mencakup : Pengelolaan daya tarik wisata kabupaten/kota, Pengelolaan kawasan strategis pariwisata kabupaten/kota, Pengelolaan destinasi pariwisata kabupaten/kota, Penetapan tanda daftar usaha pariwisata kabupaten/kota, Pemasaran pariwisata dalam dan luar negeri daya tarik, destinasi dan kawasan strategis pariwisata kabupaten/kota, Penyediaan prasarana (zona

kreatif/ruang kreatif/kota kreatif) sebagai ruang berekspresi, berpromosi dan berinteraksi bagi insan kreatif di Daerah kabupaten/kota, Pelaksanaan peningkatan kapasitas sumber daya manusia pariwisata dan ekonomi kreatif tingkat dasar.

Gambaran perkembangan urusan pariwisata dari tahun 2016-2020 menunjukkan kinerja cukup baik. Dilihat dari indikator Jumlah obyek wisata yang dikembangkan dari tahun 2016-2020 mempunyai kecenderungan meningkat. Pada tahun 2016 jumlah obyek wisata sebesar 26 obyek meningkat pada tahun 2020 dengan jumlah 67 obyek wisata. Hal ini juga meningkatkan indikator jumlah kemitraan pengembangan pariwisata yang ada di Kabupaten Bintan, terlihat dari capaian tahun 2016 sebesar 385 kemitraan menjadi 418 kemitraan pada tahun 2020.

Meningkatnya jumlah obyek wisata yang dikembangkan tidak ditunjang pula dengan banyaknya jumlah promosi dan pemasaran pariwisata di Kabupaten Bintan. Dilihat dari capaian tahun 2016, promosi dan pemasaran yang dilakukan sebanyak 10 kali meningkat menjadi 14 kali pada tahun 2018 dan kembali menurun menjadi 3 kali pada tahun 2020. Secara rinci realisasi indikator program pembangunan urusan Pariwisata dapat dilihat pada Tabel berikut:

Tabel II.33 Capaian Indikator Kinerja Urusan Pariwisata

No	Indikator Kinerja Program (outcome)	Satuan	Realisasi Kinerja				
			2016	2017	2018	2019	2020
1.	Jumlah obyek wisata yang dikembangkan	Objek	26	29	58	67	67
2.	Jumlah promosi dan Pemasaran Pariwisata yang efektif	Kali	10	12	14	10	3
3.	Jumlah jasa pariwisata yang telah memiliki Tanda Daftar Usaha Pariwisata (TDUP)	TDUP	37	10	31	70	70
4.	Jumlah SDM yang memiliki sertifikasi pariwisata	Orang	600	1.245	1.245	1.522	1.522
5.	Jumlah kemitraan pengembangan pariwisata	Kemitraan	385	408	413	418	418

Sumber : Disbudpar Kabupaten Bintan Tahun 2021

### **(c) Pertanian**

Menurut Undang-Undang No 23 Tahun 2014 tentang Pemerintahan Daerah urusan Pertanian terdapat 5 sub urusan yang menjadi kewenangan urusan Pertanian di Pemerintah Kabupaten/Kota. Sub urusan tersebut adalah: 1) Sarana Pertanian; 2) Prasarana Pertanian; 3) Kesehatan Hewan dan Kesehatan Masyarakat Vertiner; 4) Pengendalian dan Penanggulangan Bencana Pertanian; dan 5) Perizinan Usaha Pertanian.

Sektor pertanian merupakan salah satu sektor penting yang menyediakan bahan pangan untuk masyarakat. Upaya meningkatkan produksi tanaman pangan yaitu dengan menggunakan benih unggul yang telah teruji, pada tahun 2019 benih unggul yang bersertifikat mencapai sebesar 50%. Luas panen tanaman pangan dalam lima tahun terakhir menurun, hal ini berakibat angka produksi tanaman pangan menurun. Penurunan produksi tanaman pangandapat diatasi dengan pembinaan terhadap kelompok tani yang ada dimasyarakat, selain itu peningkatan produksi tanaman pangan juga bisa dilakukan dengan penambahan luas lahan tanaman pangan. Peningkatan produktifitas pertanian dilakukan dengan irigasi yang baik, pada tahun 2019 irigasi dalam kondisi baik sebesar 100%. Penambahan jaringan irigasi.

Penanganan terhadap bencana pertanian harus terus dilakukan secara optimal, mulai dari pencegahan sampai dengan penanganan, Bencana yang terjadi pada tanaman pangan dan hortikultura dapat ditangani secara keseluruhan pada tahun 2019, tetapi bencana yang terjadi pada tanaman perkebunan hanya sebesar 0,090% yang dapat ditangani.

Pencegahan penyakit yang dapat menular dari hewan kewanusiaan terus dilakukan oleh dinas, pada tahun 2019 baru sebesar 8% kasus Penyakit Hewan Menular strategis dari Zoonosis yang teridentifikasi.

Persentase Gapoktan aktif pada tahun 2019 sebesar 97,91%, sementara jumlah penyuluh yang telah memiliki kompetensi bersertifikat sebesar 41,56%.

Tabel II.34 Capaian Indikator Kinerja Urusan Pertanian

No.	Indikator Kinerja Program (outcome)	Satuan	Realisasi Kinerja				
			2016	2017	2018	2019	2020
1.	% Benih Unggul bersertifikat (Tanaman Pangan)	%	0	0	0	50	
2.	Produksi komoditas tanaman pangan	%				12,99	8,8
3.	Produksi tanaman hortikultura	%	10,97	6,1	6,1	12,27	6,1
4.	Produksi tanaman perkebunan	%	29,9	8,8	8,8	13,12	8,8
5.	Jumlah Produksi Daging dan Telur	ton	2.570,04/ 1,789,9	2.570,98/ 1,790,02	2.570,9/ 1,790,02	2.928,1/ 5,070,47	2.571,9/ 1.790,1
6.	Luas Panen Tanaman Pangan	ha	507	248	542	329,5	
7.	Angka Produksi Tanaman Pangan	ton	6253.1	3667.5	5640	4736	
8.	Jumlah promosi hasil Tanaman Pangan dan hortikultura	ton	0	0	0	66,6667	
9.	% benih Unggul bersertifikat (Tanaman Hortikultura)	%	0	0	0	83,3333	
10.	Luas Panen Tanaman Hortikultura	Ha	1557	1557	1913	1563.6	
11.	Angka Produksi Tanaman Hortikultura	ton	19248.3	19248.3	16031.6	18608.8	
12.	% Bencana tanaman Pangan dan Hortikultura yang tertangani	%	0	0	0	100	
13.	% produktivitas perkebunan	Ton	41	42	43	44	
14.	Persentase jumlah pemanfaatan sumber bibit ternak unggas dalam daerah	%	0	0	0	31,48	
15.	Persentase Jumlah kasus Penyakit Hewan Menular Strategis dan Zoonosis (PHMSZ)	%	20	16	16	8	
16.	Persentase Jumlah sampel yang diuji	%	0	0	6,75	6,75	
17.	Persentase kasus penyakit hewan dan pengawasan Rumah Potong Hewan Unggas (RPHU) diwilayah UPTD RPH dan Puskesmas	%	84	81,25	80	78,44	
18.	Prosentase Jumlah Gapoktan Aktif	%	97,91	97,91	97,91	97,91	

No.	Indikator Kinerja Program (outcome)	Satuan	Realisasi Kinerja				
			2016	2017	2018	2019	2020
19.	Prosentase Penyuluh yang memiliki kompetensi bersertifikat	%	100	100	100	41,66	
20.	Prosentase Petani yang aktif melakukan usaha pertanian	%	57,04	57,04	57,04	57,04	
21.	Persentase ketersediaan prasarana dan sarana pertanian	%	4,1	93,2	52,39	100	75,05
22.	Prosentase penyaluran pupuk yang tersedia	%	58,03	32,4	-	18,01	
23.	Prosentase jaringan irigasi pertanian dalam kondisi baik	%	0	100	100	100	
24.	Persentase pengendalian, pencegahan dan pemberantasan penyakit hewan menular stragis dan zoonosis / PHMSZ dan terlaksa-nanya penanganan kasus penyakit hewan / Ternak melalui Puskesmas (pusat Kesehatan Hewan) Kabupaten Bintan (ekor/Kasus)	%	106	100	100	162	100
25.	Jumlah Kelompok Tani yang meningkat kapasitasnya (kelompok)	%	n/a	25	43	100	100

Sumber: DKPP Kabupaten Bintan Tahun 2020

#### **(d) Perdagangan**

Menurut Undang-Undang No 23 Tahun 2014 tentang Pemerintahan Daerah urusan Perdagangan terdapat 5 sub urusan yang menjadi kewenangan urusan Perdagangan di Pemerintah Kabupaten/Kota. Sub urusan tersebut adalah: 1) Perizinan dan Pendaftaran Perusahaan; 2) Sarana Distribusi Perdagangan; 3) Stabilisasi Harga Barang Kebutuhan Pokok dan Barang Penting; 4) Pengembangan Ekspor; dan 5) Standarisasi dan Perlindungan Konsumen.

Perdagangan memiliki fungsi untuk menyalurkan kebutuhan masyarakat yang telah dihasilkan oleh produsen. Capaian tertib ukur

terhadap UTTP pada tahun 2020 mencapai 100%. Ketersediaan barang kebutuhan pokok bagi masyarakat pada tahun 2020 mencapai 100%. Pasokan barang yang sesuai dengan kebutuhan masyarakat akan mempermudah masyarakat memperoleh barang yang dibutuhkan.

Tabel II.35 Capaian Kinerja Urusan Perdagangan

No.	Indikator Kinerja	Satuan	Realisasi Kinerja				
			2016	2017	2018	2019	2020
1.	Persentase tertib ukur terhadap UTTP	%	N/A	N/A	100	100	100
2.	Kontribusi Sektor Perdagangan Terhadap PDRB	%	8,92	9,06	9,18	9,23	
3.	Persentase Laju Pertumbuhan Sektor Perdagangan	%	8,45	6,72	5,44	5,49	
4.	Persentase ketersediaan barang kebutuhan pokok bagi masyarakat	%	100	100	100	100	100
5.	Nilai ekspor non migas	Rp	14.173.820.719,38	123.458.391,37	59.972.471,64	56.999.983,65	
6.	Jumlah Pasar yang Memadai	Unit	6	6	6	6	8
7.	Persentase Pasar yang dibina	%	0	0	0	0	

Sumber: Dinas Koperasi Usaha Kecil, Perindustrian dan Perdagangan Kabupaten Bintan, Tahun 2021

### **(e) Perindustrian**

Menurut Undang-Undang No 23 Tahun 2014 tentang Pemerintahan Daerah urusan Perindustrian terdapat 3 sub urusan yang menjadi kewenangan urusan Perindustrian di Pemerintah Kabupaten/Kota. Sub urusan tersebut adalah: 1) Perencanaan Pengembangan Industri; 2) Perizinan; dan 3) Sistem Informasi Industri Nasional.

Sampai dengan tahun 2020 di Kabupaen Bintan terdapat 564 Industri Kecil dan Menengah, dari jumlah tersebut sebanyak 70,97% telah bersertifikasi mutu produk. Kesulitan IKM dalam memenuhi sertifikasi mutu produk antara lain karena terbatasnya modal, belum adanya pendampingan dari pihak terkait, serta anggapan masyarakat yang menganggap tidak membutuhkan sertifikasi mutu produk.

Tabel II.36 Capaian Kinerja Urusan Perindustrian

No	Indikator Kinerja	Satuan	Realisasi Kinerja				
			2016	2017	2018	2019	2020
1.	Persentase pertumbuhan IKM	%	-8,6	5,7	2,6	5,1	
2.	Jumlah IKM	Unit	NA	NA	469	494	564
3.	Persentase IKM bersertifikasi mutu produk	%	NA	NA	66,10	43,84	70,97

Sumber : Dinas Koperasi Usaha Kecil, Perindustrian dan Perdagangan Kabupaten Bintan, Tahun 2021

### 2.1.3.4 Urusan Penunjang Pemerintah

#### (a) Perencanaan

Keterpaduan perencanaan pembangunan nasional dan pembangunan daerah dilaksanakan mengacu pada Undang Nomor 25 Tahun 2004 tentang Sistem Perencanaan Pembangunan Nasional dan Undang-Undang Nomor 23 Tahun 2014 tentang Pemerintahan Daerah sebagaimana diubah sebanyak dua kali, terakhir dengan Undang-undang Nomor 9 Tahun 2015. Berdasarkan amanat ke dua undang-undang tersebut pemerintah kabupaten/kota wajib menyusun dokumen perencanaan pembangunan daerah jangka panjang (20 tahun), jangka menengah (lima tahun) dan rencana kerja pemerintah daerah (RKPD) untuk kegiatan tahunan serta penjabarannya dalam Anggaran Pendapatan dan Belanja Daerah (APBD). Selain itu Berdasarkan Undang-Undang Nomor 23 Tahun 2014 tentang Pemerintahan Daerah sebagaimana diubah sebanyak dua kali, terakhir dengan Undang-undang Nomor 9 Tahun 2015 tersebut terdapat pengaturan baru tentang pengelompokan urusan kewenangan wajib dan urusan kewenangan pilihan bagi pemerintahan daerah.

Perencanaan pembangunan memiliki fungsi strategis dalam menyelesaikan permasalahan dan meningkatkan kinerja program-program pembangunan daerah. Perencanaan pembangunan daerah bersifat komprehensif dan mencakup seluruh urusan pemerintahan daerah dan penugasan lain dari Pemerintah. Selain itu, perencanaan pembangunan daerah Kabupaten Bintan harus sinergis dengan rencana pembangunan dari Provinsi Kepulauan Riau dan juga nasional.



Masalah yang dihadapi dalam penyusunan rencana pembangunan daerah adalah ketidak lengkapan data dan informasi yang akurat dan pilah gender. Data pendukung perencanaan pembangunan berupa data statistik, hasil monitoring dan evaluasi, serta hasil penelitian belum cukup memadai mendukung perencanaan pembangunan yang ideal. Kelengkapan data dan informasi yang ada dirasakan kurang untuk mempertajam isu strategis, perhitungan dan prediksi perubahan lima atau sepuluh tahun mendatang, karena perubahan lingkungan strategis dan kebijakan nasional yang dinamis.

Pada indikator Persentase Penjabaran program yang ada dalam RPJMD ke dalam RKPD dalam kurun waktu 2015-2020 sebesar 100%. Hal ini artinya program dalam RKPD telah mengaju dalam RPJMD Kabupaten Bintan. Adapun capaian indikator kinerja seluruhnya 100%.

Secara rinci capaian indikator fungsi penunjang perencanaan Kabupaten Bintan Tahun 2015-2020 bisa dilihat pada tabel di bawah ini:

Tabel II.37 Capaian Indikator Kinerja Urusan Perencanaan

No	Indikator Kinerja Program (outcome)	Satuan	Realisasi Kinerja				
			2016	2017	2018	2019	2020
1.	Persentase Kesesuaian Dokumen Perencanaan Sesuai Ketentuan (RPJMD, RPJPD, RKPD, P-RKPD)	%	100	100	100	100	100
2.	Realisasi Capaian Indikator Kinerja Bidang Perencanaan, Pengendalian, Dan Evaluasi Pembangunan Daerah	%	100	100	100	100	100
3.	Persentase Kesesuaian Dokumen Perencanaan Bidang/Rumpun Pemerintahan	%	100	100	100	100	100
4.	Realisasi Capaian Indikator Kinerja Bidang Pemerintahan	%	100	100	100	100	100
5.	Persentase Kesesuaian Dokumen Perencanaan Bidang/Rumpun Pembangunan Manusia	%	100	100	100	100	100
6.	Realisasi Capaian Indikator Kinerja Bidang Pembangunan Manusia	%	100	100	100	100	100

No	Indikator Kinerja Program (outcome)	Satuan	Realisasi Kinerja				
			2016	2017	2018	2019	2020
7.	Persentase Kesesuaian Dokumen Perencanaan Bidang/Rumpun Perekonomian	%	100	100	100	100	100
8.	Realisasi Capaian Indikator Kinerja Bidang Perekonomian	%	100	100	100	100	100
9.	Persentase Kesesuaian Dokumen Perencanaan Bidang/Rumpun Sumber Daya Alam (Sda)	%	100	100	100	100	100
10.	Realisasi Capaian Indikator Kinerja Bidang Sumber Daya Alam (Sda)	%	100	100	100	100	100
11.	Persentas Kesesuaian Dokumen Perencanaan Bidang/Rumpun Infrastruktur Dan Kewilayahan	%	100	100	100	100	100
12.	Realisasi Capaian Indikator Kinerja Bidang Infrastrutur Dan Kewilayahan	%	100	100	100	100	100

Sumber : Bapelitbang Kabupaten Bintan Tahun 2021

### **(b) Keuangan**

Capaian kinerja urusan penunjang keuangan Komunikasi dan Informatika diukur berdasarkan 12 indikator yang telah ditetapkan, yaitu: 1) Laporan Keuangan yang mendapat opini wajar; 2) Ketepatan Waktu Penyusunan APBD; 3) Presentase Silpa terhadap APBD; 4) Indeks Kepuasan Masyarakat dalam Pelayanan Keuangan; 5) Presentase SP2D yang terbit kurang dari 2 (dua) hari; 6) Jumlah Pendapatan Daerah; 7) Persentase Desa yang menyampai kan Laporan Keuangan Desa tepat waktu sesuai dengan aturan yang berlaku; 8) Persentase keakuratan data aset; 9) Persentase Bidang Lahan Aset yang Bersertifikat; 10) Target Pendapatan; 11) Persentase Pendapatan Asli Daerah; 12) Jumlah Akurasi Piutang Pajak tahun sebelumnya dan tahun berjalan serta penyelesaian piutang pajak daerah.

Laporan keuangan Kabupaten Bintan pada tahun 2020 mendapatkan opini Wajar Tanpa Pengecualian (WTP) dan prestasi tersebut sudah diraih sejak tahun 2016. Untuk ketepatan waktu penyusunan APBD selama 5 tahun terakhir (2016-2020) sudah tepat waktu. Jumlah

pendapatan daerah Kabupaten Bintan mengalami fluktuatif, pada tahun 2016 tercatat sebesar 842 Milyar, pada tahun 2019 meningkat menjadi 962 M dan tahun 2020 mengalami penurunan menjadi 885 M. Salah satu sebab penurunan terhadap pendapatan daerah Kabupaten Bintan tahun 2020 adalah adanya dampak pandemi Covid-19 yang berpengaruh terhadap perekonomian masyarakat.

Selengkapnya capaian kinerja Urusan Penunjang Keuangan Kabupaten Bintan tahun 2015-2020 dapat dilihat pada tabel berikut.

Tabel II.38 Capaian Kinerja Penunjang Keuangan (Pengelolaan

No.	Indikator Kinerja	Sat.	Capaian Kinerja				
			2016	2017	2018	2019	2020
1	Laporan Keuangan yang mendapat opini wajar	WTP	WTP	WTP	WTP	WTP	WTP
2	Ketepatan Waktu Penyusunan APBD	Tepat Waktu	Tepat Waktu	Tepat Waktu	Tepat Waktu	Tepat Waktu	Tepat Waktu
3	Presentase Silpa terhadap APBD	%	13,83	15,45	18,1	13,57	10,16
4	Indeks Kepuasan Masyarakat dalam Pelayanan Keuangan	%	75,15	77	78	80	81
5	Presentase SP2D yang terbit kurang dari 2 (dua) hari	%	100	100	96,13	98,5	99,59
6	Jumlah Pendapatan Daerah	Rp (milyar )	842	737	874	962	986
7	Persentase Desa yang menyampaikan Laporan Keuangan Desa tepat waktu sesuai dengan aturan yang berlaku	%	100	100	100	100	100
8	Persentase keakuratan data aset	%			80	85	90

No.	Indikator Kinerja	Sat.	Capaian Kinerja				
			2016	2017	2018	2019	2020
9	Persentase Bidang Lahan Aset yang Bersertifikat	%			19,5	23,49	25,14
10	Target Pendapatan dan		1.039.419.713.677,78	1.059.545.161.095,86	1.094.761.578.502,12		1.407.820.875
11	Persentase Pendapatan Asli Daerah		206.292.379.206,78	257.000.773.231,86	286.602.276.549,94	372.155.030.107,70	111.551.391.013,13
12	Jumlah Akurasi Piutang Pajak tahun sebelumnya dan tahun berjalan serta penyelesaian piutang pajak daerah		3.623.043.196,21	11.042.271.258,26	8.858.740.383,65	14.925.838.955,42	8.188.853.450,06

Sumber: Badan Pendapatan Daerah (2021)

Peningkatan kapasitas keuangan dan pengelolaan keuangan merupakan hal yang akan dilakukan daerah dalam rangka melaksanakan pembangunan. Pendapatan Kabupaten Bintan masih sangat tergantung dengan keuangan dari Pemerintah Pusat melalui dana DAU dan DAK. Sampai dengan tahun 2020 pajak dan retribusi masih sangat kecil rasionya terhadap total pendapatan yaitu 0,98%. Hal ini masih memungkinkan untuk melakukan inovasi dalam peningkatan pajak dan retribusi. Berikut merupakan capaian retribusi dan pajak Kabupaten Bintan Tahun 2015-2019.

Tabel II.39 Capaian Indikator Kinerja Urusan Penunjang Pemerintahan Fungsi Keuangan (Pendapatan)

No	Indikator	Satuan	Realisasi Kinerja			
			2016	2017	2018	2019
1	Rasio PAD (Pajak dan Retribusi) Terhadap Total Pendapatan	%	17,93	19,50	24,14	
2	Rasio Retribusi Terhadap PAD	%	3,46	3,62	5,11	
3	Persentase wajib pajak tertagih	%	69,14	67,62	58,34	
4	Rasio pajak daerah terhadap PAD	%	70,47	73,16	80,65	
5	Persentase Realisasi PAD sesuai target	%	112,69	109,07	149,33	

### **(c) Kepegawaian**

Capaian kinerja urusan penunjang keuangan Komunikasi dan Informatika diukur berdasarkan 8 indikator yang telah ditetapkan, yaitu: 1) Persentase jumlah aparatur yang sudah mengikuti diklat PIM dan Pra jabatan; 2) Persentase jumlah aparatur yang dinyatakan lulus dalam diklat fungsional; 3) Persentase jumlah aparatur yang dinyatakan lulus dalam diklat teknis; 4) Persentase penempatan Aparatur sesuai kompetensi; 5) Persentase kelengkapan administrasi kepegawaian; 6) Persentase penanganan kasus-kasus disiplin Aparatur; 7) Indeks kepuasan aparatur; 8) persentase jumlah pegawai dengan nilai SKP > baik.

Fungsi urusan penunjang kepegawaian merupakan unsur strategis bagi peningkatan profesionalisme ASN. Urusan kepegawaian berkaitan dengan berbagai aspek dalam manajemen kepegawaian yaitu pengadaan calon ASN, mutasi, promosi, pengembangan kompetensi dan kapasitas ASN, pemberhentian ASN dan pensiun.

Capaian indikator Persentase jumlah aparatur yang sudah mengikuti diklat PIM dan Pra jabatan mengalami penurunan yaitu pada tahun 2016 sebesar 73% turun menjadi 60% pada tahun 2020. Indikator yang perlu mendapatkan perhatian adalah: 1) Persentase jumlah aparatur yang sudah mengikuti diklat PIM dan Pra; 2) Persentase jumlah aparatur yang dinyatakan lulus dalam diklat teknis juga mengalami penurunan dari 100 % di tahun 2019 menjadi 0 % di tahun 2020; 3) Persentase penanganan kasus-kasus disiplin Aparatur tahun 2020 juga baru tercatat 48% yang ditangani. Secara lengkap perkembangan capaian indikator urusan Penunjang Kepegawaian, Pendidikan dan Pelatihan dapat dilihat pada tabel berikut:

Tabel II.40 Capaian Indikator Kinerja Urusan Kepegawaian, Pendidikan dan Pelatihan

No	Indikator Kinerja	Kondisi Kinerja Tahun 2015	Satuan	Capaian Indikator Kinerja				
				2016	2017	2018	2019	2020
1	Persentase jumlah aparatur yang sudah mengikuti diklat PIM dan Pra jabatan	63	%	73	73	79	79	60
2	Persentase jumlah aparatur yang dinyatakan lulus dalam diklat fungsional	n/a	%	88	100	100	100	100
3	Persentase jumlah aparatur yang dinyatakan lulus dalam diklat teknis	n/a	%	100	100	100	100	0
4	Persentase penempatan Aparatur sesuai kompetensi	60	%	99	98	97	98,1	97
5	Persentase kelengkapan administrasi kepegawaian	65	%	100	100	100	100	100
6	Persentase penanganan kasus-kasus disiplin Aparatur	70	%	77	74	81	100	48
7	Indeks kepuasan aparatur	n/a	n/a			61	80,78	0
8	persentase jumlah pegawai dengan nilai SKP > baik	n/a	n/a			48	85	96

Sumber : BKPSDM Kabupaten Bintang Tahun 2020

#### **(d) Penelitian dan Pengembangan Daerah**

Undang-Undang Nomor 23 Tahun 2014 tentang Pemerintah Daerah mengamanatkan bahwa fungsi penelitian dan pengembangan menjadi salah satu fungsi penunjang dalam pelaksanaan urusan pemerintahan di daerah. Fungsi kelitbangan ini diperlukan untuk menjawab tantangan dan dinamika dalam penyelenggaraan pemerintahan guna mendukung peningkatan pelayanan publik dan kesejahteraan masyarakat. Peran kelitbangan tersebut diharapkan mampu menghasilkan berbagai terobosan baru dalam mendukung optimalisasi kinerja pemerintah daerah dalam rangka percepatan pembangunan daerah secara tepat sasaran dan berdaya saing. Untuk menjalankan fungsi kelitbangan tersebut, perlu disusun kerangka kebijakan kelitbangan pemerintah daerah yang mengakomodir berbagai aspek

penyelenggaraan pemerintahan dalam suatu konsep rencana kelitbangan secara komprehensif dan sinergis.

Pelaksanaan penelitian dan pengembangan di Kabupaten Bintan dengan mengacu pada perincian penelitian, pengembangan dan inovasi daerah. Perkembangan kinerja urusan penelitian, pengembangan dan inovasi daerah menunjukkan peningkatan yang baik. Capaian kinerja pada (1) dokumen penelitian yang disusun dari tahun 2016 sebesar 20% meningkat cukup baik menjadi 100% pada tahun 2020. Sedangkan kinerja fasilitasi inovasi daerah dari tahun 2016 sebesar 50% meningkat menjadi sebesar 90% pada tahun 2020. Capaian kinerja selengkapnya dikemukakan sebagai berikut :

Tabel II.41 Capaian Indikator Kinerja Fungsi Penelitian dan Pengembangan Daerah

No	Indikator Kinerja Program ( <i>outcome</i> )	Satuan	Realisasi Kinerja				
			2016	2017	2018	2019	2020
1.	Persentase Dokumen Penelitian yang Disusun	%	20	40	60	80	100
2.	Persentase Perangkat Daerah Yang Difasilitasi Dalam Penerapan Inovasi Daerah	%	50	60	70	80	90

Sumber : Bapelitbang Kabupaten Bintan Tahun 2021

### **(e) Pengawasan**

Dalam rangka mewujudkan pemerintahan yang baik (*good governance*), Pemerintah Kabupaten Bintan dalam penyelenggaraan pemerintahan berusaha untuk menerapkan prinsip-prinsip profesionalitas, akuntabilitas, transparansi, pelayanan prima, demokrasi, efisiensi, efektifitas, supremasi hukum dan dapat diterima oleh seluruh masyarakat berdasarkan amanat undang-undang. Untuk mencapai hal tersebut, salah satu bentuk yang dilakukan oleh pemerintah daerah adalah dengan melakukan pengawasan terhadap berbagai penyelenggaraan pemerintah daerah. Organisasi Perangkat Daerah Kabupaten Bintan yang memiliki tugas melakukan pembinaan dan pengawasan terhadap penyelenggaraan urusan pemerintahan adalah Inspektorat. Dalam hal ini Inspektorat mempunyai tugas melaksanakan

pengawasan dan pemeriksaan atas pelaksanaan tugas rutin dan pembangunan di lingkungan Pemerintahan Kabupaten Bintan secara berkala dan menginformasikan hasilnya kepada publik.

Pengawasan terhadap kegiatan yang dilakukan oleh PD dilaksanakan oleh inspektorat, hal ini dilakukan agar perencanaan dan pelaksanaan kegiatan dapat dilakukan sesuai dengan ketentuan yang berlaku.

Tabel II.42 Capaian Kinerja Penunjang Pengawasan

No	Indikator Kinerja	Satuan	Capaian Kinerja Tahun				
			2016	2017	2018	2019	2020
1.	Jumlah unit kerja/OPD yang mendapat nilai akuntabilitas kinerja minimal kategori CC	OPD	10	4	4	27	38
2.	Persentase rekomendasi temuan eksternal (BPK) yang ditindak lanjuti	%	77,89	75,71	85,72	90,39	89,80
3.	Persentase rekomendasi temuan internal yang ditindak lanjuti	%	92,01	88,61	92,68	87,93	83,26
4.	Persentase OPD yang menindaklanjuti hasil reuiu atas Laporan Keuangannya	%	91	93	95	98	100

Sumber : Inspektorat Kabupaten Bintan, Tahun 2020

#### **(f) Kesatuan Bangsa dan Politik**

Kesatuan bangsa politik memiliki tugas untuk mencegah konflik di dalam masyarakat, meningkatkan partisipasi masyarakat dalam Pemilu dan meningkatkan kecintaan terhadap negara.

Konflik Sosial, Budaya, Ideologi, Politik, Ekonomi (unjuk rasa, sara, tawuran, sengketa) yang tertangani, pada tahun 2019 sebesar 18%. Kader Bela Negara yang terbentuk bagi elemen masyarakat mengalami peningkatan pada tahun 2019 sebesar 36%. Persentase penduduk yang menggunakan hak pilih dalam Pemilu tahun 2019 sebesar 86%. Persentase Tim Kewaspadaan Dini dan FKDM yang terlatih deteksi dini dan cegah dini pada tahun 2019 sebesar 37%.



Tabel II.43 Capaian Indikator Kinerja Urusan Penunjang Pemerintahan Fungsi Kesatuan Bangsa dan Politik

No	Indikator Kinerja Program (outcome)	Satuan	Realisasi Kinerja				
			2016	2017	2018	2019	2020
1.	Persentase Konflik Sosial, Budaya, Ideologi, Politik, Ekonomi (unjuk rasa, sara, tawuran, sengketa) yang tertangani	%	21	25	11	18	20
2.	Persentase Kader Bela Negara yang terbentuk bagi elemen masyarakat	%	15	15	15	36	13
3.	Persentase Penduduk yang menggunakan hak pilih dalam Pemilu	%	0	0	0	86	Dalam Tahapan
4.	Prosentase Ormas/LSM/LNL yang aktif	%	12	10	9	15	10
5.	Persentase Pembinaan Organisasi Keagamaan dan Organisasi Kemasyarakatan	%	0	0	0	20	0
6.	Persentase pembinaan rasi narkoba bagi aparaturnya dan elemen masyarakat	%	15	15	15	13	13
7.	Persentase Tim Kewaspadaan Dini dan FKDM yang terlatih deteksi dini dan cegah dini	%	0	0	63	37	37

Sumber :Kesbangpol Kabupaten Bintan Tahun 2020

#### **(g) Sekretariat DPRD**

Kinerja sekretariat DPRD dalam memfasilitasi pelaksanaan fungsi-fungsi Perangkat Daerah dapat dilihat dari 2 indikator, seperti Persentase disahkannya Ranperda menjadi Perda sebagai Payung hukum pemerintah Daerah dan Terinventarisir Visi Misi Kepala daerah terpilih sebagai dokumen awal perencanaan.

Jika dilihat dari indikator persentase disahkannya Ranperda menjadi Perda sebagai payung hukum pemerintah daerah sangat baik, pada tahun 2015 sampai 2020 sebesar 100,00%. Secara rinci perkembangan kinerja sekretariat DPRD Kabupaten Bintan dapat dilihat pada tabel berikut ini.

Tabel II.44 Capaian Indikator Kinerja Urusan Penunjang Pemerintahan Fungsi Sekretariat DPRD

No	Indikator Kinerja Program (outcome)	Satuan	Realisasi Kinerja				
			2016	2017	2018	2019	2020
1.	Persentase disahkannya Ranperda menjadi Perda sebagai Payung hukum pemerintah Daerah	%	111,11	61,54	81,82	72,73	100
2.	Terinventarisir Visi Misi Kepala daerah terpilih sebagai dokumen awal perencanaan	Keg	0	0	1	1	1

Sumber :Sekretariat DPRD Kabupaten Bintan Tahun 2020

### (h) Sekretariat Daerah

Pelaksanaan pelayanan oleh Sekretariat Daerah Kabupaten Bintan diketahui menunjukkan perkembangan yang baik, terutama pemenuhan sarana dan prasarana kelengkapan kerja. Demikian pula dari prosentase perangkat daerah yang telah menyusun SOP meningkat dari tahun 2015 – 2020, yaitu dari sebesar 20% meningkat menjadi sebesar 100% pada tahun 2020 dengan demikian maka seluruh OPD telah memiliki pedoman SOP. Demikian pada pencapaian indikator SPM di enam urusan wajib telah dapat tercapai 100% pada tahun 2020.

Sedangkan nilai hasil Evaluasi Akuntabilitas Kinerja Instansi Pemerintah Daerah (LPPD) Kabupaten Bintan meningkat sangat baik yaitu 60,10 (nilai B) paa tahun 2015 meningkat menjadi 64,28 (nilai B) dari Pemerintah Pusat pada tahun 2020. Capaian kinerja Sekretariat Daerah dari tahun 2015 – 2020 dikemukakan sebagai berikut :

Tabel II.45 Capaian Indikator Kinerja Sekretariat Daerah

No	Indikator Kinerja Program (outcome)	Satuan	Realisasi Kinerja				
			2016	2017	2018	2019	2020
1.	Jumlah sarana dan prasarana di wilayah perbatasan	Unit	2	3	5	11	4
2.	Jumlah Lokasi Prioritas Kecamatan Perbatasan yang mendapatkan alokasi pembangunan	Lokasi Prioritas	5	5	5	5	5
3.	Persentase Organisasi Perangkat Daerah yang telah menyusun SOP	%	20	30	36,84	71,79	100,00

No	Indikator Kinerja Program (outcome)	Satuan	Realisasi Kinerja				
			2016	2017	2018	2019	2020
4.	Persentase jabatan yang sudah tersusun standar kompetensinya	%	16,70	50	60	100	100
5.	Persentase OPD yang memiliki capaian kinerja baik	%	80	80	87	100	100
6.	Persentase Indikator yang telah mencapai SPM	%	0	60	80	80	80
7.	Persentase capaian sasaran strategis yang telah dilaporkan akuntabilitas kerjanya	%	98	100	100	100	100
8.	Nilai Hasil Evaluasi Akuntabilitas Kinerja Instansi Pemerintah Kabupaten Bintan	Nilai	60,10 (Nilai B)	60,12 (Nilai B)	62,04 (Nilai B)	62,04 (Nilai B)	64,28 (Nilai B)
9.	Opini Laporan Pertanggungjawaban Pemerintah Daerah (LPPD)	Besar	10	10	10	10	10
10.	Penataan Kelembagaan Pemerintah Desa yang sesuai dengan Permendagri 84 Tahun 2015	Desa	36	36	36	36	7
11.	Persentase sarana prasarana perkantoran pemerintahan desa yang baik	%	97,22	100	100	100	100
12.	Persentase unit pelayanan pemerintahan (Kecamatan/Desa) yang memiliki komputer dan bisa mengakses internet melalui komputer	%	83,33	83,87	100	100	100
13.	Persentase/jumlah kasus hukum antar pemerintah yang diselesaikan	kasus	0	0	0	7	2
14.	Persentase/jumlah kasus hukum antar pemerintah dengan pihak ketiga yang diselesaikan	kasus	3	1	1	1	0
15.	Jumlah perda yang diajukan	perda	10	8	11	9	7
16.	Presentase Ranperda menjadi perda yang disahkan	%	100	100	81,82	100	100
17.	Presentase produk hukum yang dipublikasikan	%	100	100	100	100	100
18.	Presentase perda yang	%	100	100	100	100	100

No	Indikator Kinerja Program (outcome)	Satuan	Realisasi Kinerja				
			2016	2017	2018	2019	2020
	disosialisasikan						
19.	Presentasse Nilai turun harga yang menyebabkan inflasi	%	3,35	3,35	3,35	3,407	3,5
20.	Jumlah BUMD yang beroperasi	BUMD	2	2	2	2	2
21.	Kontribusi BUMD terhadap PAD	M	4,4	4,172	4,17	3,407	2,87
22.	Tingkat Akurasi Penyusunan Rencana Umum Pengadaan (RUP)	SKPD	38	38	38	39	39
23.	Tingkat Kesesuaian Implementasi Terhadap Perencanaan Sumber Pendanaan DAK dan APBN	%	86,72	95,59	91,01	92,37	92,37
24.	Persentase pengadaan barang dan jasa yang difasilitasi melalui ULP	%	99,49	100	100	100	100
25.	Persentase Pelayanan Kerumahtanggaan yang telah distandarisasi	%	100	100	100	100	100
26.	Rasio tempat ibadah per 10.000 penduduk	%	27,40	29,00	27,76	28,07	27,73
27.	Jumlah masyarakat yang mengikuti pelatihan dan pendidikan pengetahuan keagamaan	Org	2.342	4.645	6.941	8.141	8.141
28.	Persentase Pelayanan Masyarakat Miskin	%	5,60	32	32	32	100
29.	Persentase acara kedinasan yang sesuai dengan standar	%	n/a	n/a	n/a	100	100
30.	Persentase pelaksanaan pelayanan keprotokolan yang sesuai dengan standar	%	n/a	n/a	n/a	100	100

Sumber : Setda Kabupaten Bintan Tahun 2021

### **(i) Kewilayahan**

Kecamatan merupakan perangkat daerah terkecil dalam satu pemerintahan kabupaten, memiliki wilayah yang harus selalu dijaga dan diawasi baik penduduk maupun wilayahnya. Selain itu kecamatan juga memberikan pelayanan administratif kepada masyarakatnya.

- Kecamatan Mantang

Tingkat Kepuasan Masyarakat representatif di Kecamatan Mantang setiap tahunnya mengalami peningkatan pada tahun 2015 sebesar 65% menjadi 88,96% pada tahun 2020. Capaian Persentase Partisipasi Musrenbang (Desa/Kelurahan), Persentase Partisipasi Musrenbang Kecamatan dan Persentase pemenuhan koordinasi ketentraman dan kertiban umum setiap tahunnya mencapai 100%. Indikator lainnya juga mengalami peningkatan, secara lengkap capaian pembangunan di Kecamatan Mantang dapat dilihat pada tabel berikut.

Tabel II.46 Capaian Indikator Kinerja Kecamatan Mantang

No	Indikator Kinerja Program (outcome)	Satuan	Realisasi Kinerja				
			2016	2017	2018	2019	2020
1.	Persentase masyarakat yang mengikuti Musrenbang Desa. Kelurahan dan Kecamatan	%	100	100	100	100	100
2.	Jumlah kegiatan pembinaan yang dilaksanakan	Keg	15	17	18	17	16
3.	Tingkat kepuasan Masyarakat representatif Kecamatan dan Kelurahan	%	68	72	75	81,24	85
4.	Jumlah Sarana dan Pra Sarana Yang Terbangun	Unit	n/a	n/a	n/a	-	-
5.	Jumlah Kegiatan Pemberdayaan Masyarakat yang dilaksanakan	Keg	n/a	n/a	n/a	-	-

Sumber :Kecamatan Mantang Kabupaten Bintan Tahun 2020

- Kecamatan Bintan Timur

Tingkat Kepuasan Masyarakat di Kecamatan Bintan Timur mengalami fluktuatif cenderung mengalami peningkatan pada tahun 2015 sebesar 85,00% menjadi 88,96% pada tahun 2020. Capaian Persentase Partisipasi Musrenbang (Desa/Kelurahan), Persentase Partisipasi Musrenbang Kecamatan dan Persentase pemenuhan koordinasi ketentraman dan kertiban umum setiap tahunnya mencapai 100%. Indikator lainnya juga mengalami peningkatan, secara lengkap capai pembangunan di Kecamatan Bintan Timur dapat dilihat pada tabel berikut.

Tabel II.47 Capaian Indikator Kinerja Kecamatan Bintang Timur

No	Indikator Kinerja Program (outcome)	Satuan	Realisasi Kinerja				
			2016	2017	2018	2019	2020
1.	Persentase masyarakat yang mengikuti Musrenbang Desa. Kelurahan dan Kecamatan	%	100	100	100	100	100
2.	Jumlah kegiatan pembinaan yang dilaksanakan	Keg	10	10	10	16	8
3.	Tingkat kepuasan Masyarakat representatif Kecamatan dan Kelurahan	%	85	99	100	90,34	88,96
4.	Jumlah Sarana dan Pra Sarana Yang Terbangun	Unit	n/a	n/a	n/a	100	90
5.	Jumlah Kegiatan Pemberdayaan Masyarakat yang dilaksanakan	Keg	n/a	n/a	n/a	100	90

Sumber :Kecamatan Bintang Timur Kabupaten Bintang Tahun 2020

- Kecamatan Seri Kuala Lobam

Tingkat Kepuasan Masyarakat di Kecamatan Seri Kuala Lobam mengalami peningkatan pada tahun 2017 sebesar 80 menjadi 90 pada tahun 2020. Capaian Persentase Partisipasi Musrenbang (Desa/Kelurahan), Persentase Partisipasi Musrenbang Kecamatan setiap tahunnya mencapai 100%. Indikator lainnya juga mengalami peningkatan, secara lengkap capai pembangunan di Kecamatan Seri Kuala Lobam dapat dilihat pada tabel berikut.

Tabel II.48 Capaian Indikator Kinerja Kecamatan Seri Kuala Lobam

No	Indikator Kinerja Program (outcome)	Satuan	Realisasi Kinerja				
			2016	2017	2018	2019	2020
1.	Persentase masyarakat yang mengikuti Musrenbang Desa. Kelurahan dan Kecamatan	%	100	100	100	100	100
2.	Jumlah kegiatan pembinaan yang dilaksanakan	Keg	12	15	17	17	9
3.	Tingkat kepuasan Masyarakat representatif Kecamatan dan Kelurahan	%	n/a	80	85	85	90
4.	Jumlah Sarana dan Pra Sarana Yang Terbangun	Unit	n/a	n/a	n/a	3	11
5.	Jumlah Kegiatan Pemberdayaan Masyarakat yang dilaksanakan	Keg	n/a	n/a	n/a	16	8

- Kecamatan Teluk Bintan.

Indeks Kepuasan Masyarakat di Kecamatan Teluk Bintan mengalami peningkatan pada tahun 2015 sebesar 60 menjadi 95 pada tahun 2020. Capaian Persentase Partisipasi Musrenbang (Desa/Kelurahan), Persentase Partisipasi Musrenbang Kecamatan dan Persentase pemenuhan koordinasi ketentraman dan kertiban umum setiap tahunnya mencapai 100%. Indikator lainnya juga mengalami peningkatan, secara lengkap capai pembangunan di Kecamatan Teluk Bintan dapat dilihat pada tabel berikut.

Tabel II.49 Capaian Indikator Kinerja Kecamatan Teluk Bintan

No	Indikator Kinerja Program (outcome)	Satuan	Realisasi Kinerja				
			2016	2017	2018	2019	2020
1.	Persentase masyarakat yang mengikuti Musrenbang Desa. Kelurahan dan Kecamatan	%	100	100	100	100	100
2.	Jumlah kegiatan pembinaan yang dilaksanakan	keg	4	4	4	4	3
3.	Tingkat kepuasan Masyarakat representatif Kecamatan dan Kelurahan	%	65	70	75	80	95
4.	Jumlah Sarana dan Pra Sarana Yang Terbangun	Unit	n/a	n/a	n/a	2	1
5.	Jumlah Kegiatan Pemberdayaan Masyarakat yang dilaksanakan	Keg	n/a	n/a	n/a	2	1

Sumber :Kecamatan Teluk Bintan Kabupaten Bintan Tahun 2020

- Kecamatan Toapaya

Tingkat Kepuasan Masyarakat di Kecamatan Toapaya mengalami peningkatan pada tahun 2015 sebesar 65% menjadi 90% pada tahun 2020. Capaian Persentase Partisipasi Musrenbang (Desa/Kelurahan), Persentase Partisipasi Musrenbang Kecamatan setiap tahunnya mencapai 100%. Indikator lainnya juga mengalami peningkatan, secara lengkap capai pembangunan di Kecamatan Teluk Bintan dapat dilihat pada tabel berikut.

Tabel II.50 Capaian Indikator Kinerja Kecamatan Toapaya

No	Indikator Kinerja Program (outcome)	Satuan	Realisasi Kinerja				
			2016	2017	2018	2019	2020
1.	Persentase masyarakat yang mengikuti Musrenbang Desa. Kelurahan dan Kecamatan	%	100	100	100	100	100
2.	Jumlah kegiatan pembinaan yang dilaksanakan	keg	15	15	15	16	17
3.	Tingkat kepuasan Masyarakat representatif Kecamatan dan Kelurahan	%	68	79	83	94	90
4.	Jumlah Sarana dan Pra Sarana Yang Terbangun	Unit	n/a	n/a	n/a	12	13
5.	Jumlah Kegiatan Pemberdayaan Masyarakat yang dilaksanakan	keg	n/a	n/a	n/a	6	5

Sumber :Kecamatan Toapaya Kabupaten Bintan Tahun 2020

- Kecamatan Bintan Pesisir

Tingkat Kepuasan Masyarakat di Kecamatan Bintan Pesisir mengalami peningkatan pada tahun 2016 sebesar 80 menjadi 90 pada tahun 2020. Capaian Persentase Partisipasi Musrenbang (Desa/Kelurahan), Persentase Partisipasi Musrenbang Kecamatan setiap tahunnya mencapai 100%. Indikator lainnya juga mengalami peningkatan, secara lengkap capai pembangunan di Kecamatan Bintan Pesisir dapat dilihat pada tabel berikut.

Tabel II.51 Capaian Indikator Kinerja Kecamatan Bintan Pesisir

No	Indikator Kinerja Program (outcome)	Satuan	Realisasi Kinerja				
			2016	2017	2018	2019	2020
1.	Persentase masyarakat yang mengikuti Musrenbang Desa. Kelurahan dan Kecamatan	%	100	100	100	100	100
2.	Jumlah kegiatan pembinaan yang dilaksanakan	Keg	14	15	15	16	10
3.	Tingkat kepuasan Masyarakat representatif Kecamatan dan Kelurahan	%	85	85	85	90	90

Sumber :Kecamatan Bintan Pesisir Kabupaten Bintan Tahun 2020



- Kecamatan Teluk Sebong

Tingkat Kepuasan Masyarakat di Kecamatan Teluk Sebong mengalami peningkatan pada tahun 2015 – 2020 sebesar 65 menjadi 90 pada tahun 2020. Capaian Persentase Partisipasi Musrenbang (Desa/Kelurahan), Persentase Partisipasi Musrenbang Kecamatan setiap tahunnya mencapai 100%. Indikator lainnya juga mengalami peningkatan, secara lengkap capai pembangunan di Kecamatan Teluk Sebong dapat dilihat pada tabel berikut.

Tabel II.52 Capaian Indikator Kinerja Kecamatan Teluk Sebong

No.	Indikator Kinerja Program (outcome)	Satuan	Realisasi Kinerja				
			2016	2017	2018	2019	2020
1.	Persentase masyarakat yang mengikuti Musrenbang Desa, Kelurahan dan Kecamatan	%	100	100	100	100	100
2.	Jumlah kegiatan pembinaan yang dilaksanakan	Keg	5	5	5	5	5
3.	Tingkat kepuasan Masyarakat representatif Kecamatan dan Kelurahan	%	68	72	75	80	90
4.	Jumlah Sarana dan Pra Sarana Yang Terbangun	Unit	n/a	n/a	n/a	9	8
5.	Jumlah Kegiatan Pemberdayaan Masyarakat yang dilaksanakan	Keg	n/a	n/a	n/a	3	2

Sumber :Kecamatan Teluk Sebong Kabupaten Bintan Tahun 2020

- Kecamatan Gunung Kijang

Tingkat Kepuasan Masyarakat di Kecamatan Gunung Kijang sampai tahun 2020 sebesar 90% meningkat dari tahun 2015 yang sebesar 65%. Capaian Persentase Partisipasi Musrenbang (Desa/Kelurahan), Persentase Partisipasi Musrenbang Kecamatan dan Persentase pemenuhan koordinasi ketentraman dan kertiban umum setiap tahunnya mencapai 100%. Indikator lainnya juga mengalami

peningkat, secara lengkap capaian pembangunan di Kecamatan Gunung Kijang dapat dilihat pada tabel berikut.

Tabel II.53 Capaian Indikator Kinerja Kecamatan Gunung Kijang

No	Indikator Kinerja Program (outcome)	Satuan	Realisasi Kinerja				
			2016	2017	2018	2019	2020
1.	Persentase masyarakat yang mengikuti Musrenbang Desa. Kelurahan dan Kecamatan	%	100	100	100	100	100
2.	Jumlah kegiatan pembinaan yang dilaksanakan	Keg	4	4	5	5	5
3.	Tingkat kepuasan Masyarakat representatif Kecamatan dan Kelurahan	%	70	75	80	85	90
4.	Jumlah Sarana dan Pra Sarana Yang Terbangun	Unit	n/a	n/a	n/a	8	9
5.	Jumlah Kegiatan Pemberdayaan Masyarakat yang dilaksanakan	Keg	n/a	n/a	n/a	13	12

Sumber :Kecamatan Gunung Kijang Kabupaten Bintan Tahun 2021

- Kecamatan Bintan Utara

Indikator capaian di Kecamatan Bintan Utara sudah sangat baik dengan capaian sampai tahun 2020 sebesar 100%. Secara lengkap capaian pembangunan di Kecamatan Bintan Utara dapat dilihat pada tabel berikut.

Tabel II.54 Capaian Indikator Kinerja Kecamatan Bintan Utara

No	Indikator Kinerja Program (outcome)	Satuan	Realisasi Kinerja				
			2016	2017	2018	2019	2020
1.	Cakupan pelayanan administrasi perkantoran	%	NA	NA	100	100	100
2.	Cakupan Peningkatan Sarana dan Prasarana Aparatur	%	NA	NA	100	100	100
3.	Cakupan Peningkatan Disiplin Aparatur	%	NA	NA	100	100	100
4.	Cakupan Peningkatan Kapasitas Sumber Daya Aparatur	%	NA	NA	100	100	100
5.	Cakupan Peningkatan Pengembangan Sistem Pelaporan Capaian Kinerja dan Keuangan	%	NA	NA	100	100	100

Sumber :Kecamatan Bintan Utara Kabupaten Bintan Tahun 2021

- Kecamatan Tambelan

Indikator capaian di Kecamatan Tambelan sudah sangat baik dengan capaian sampai tahun 2020 sebesar 100%. Secara lengkap capaian pembangunan di Kecamatan Tambelan dapat dilihat pada tabel berikut.

Tabel II.55 Capaian Indikator Kinerja Kecamatan Tambelan

No	Indikator Kinerja Program (outcome)	Satuan	Realisasi Kinerja				
			2016	2017	2018	2019	2020
1.	Cakupan pelayanan administrasi perkantoran	%	NA	NA	100	100	100
2.	Cakupan Peningkatan Sarana dan Prasarana Aparatur	%	NA	NA	100	100	100
3.	Cakupan Peningkatan Disiplin Aparatur	%	NA	NA	100	100	100
4.	Cakupan Peningkatan Kapasitas Sumber Daya Aparatur	%	NA	NA	100	100	100
5.	Cakupan Peningkatan Pengembangan Sistem Pelaporan Capaian Kinerja dan Keuangan	%	NA	NA	100	100	100

Sumber: Kecamatan Tambelan Kabupaten Bintan Tahun 2021

#### 2.1.4 Aspek Daya Saing Daerah

Daya saing daerah merupakan salah satu aspek tujuan penyelenggaraan otonomi daerah sesuai dengan potensi, kekhasan, dan unggulan daerah. Suatu daya saing (competitiveness) merupakan salah satu faktor kunci keberhasilan pembangunan ekonomi yang berhubungan dengan tujuan pembangunan daerah dalam mencapai tingkat kesejahteraan yang tinggi dan berkelanjutan. Aspek daya saing daerah terdiri dari kemampuan ekonomi daerah, fasilitas wilayah dan infrastruktur, iklim berinvestasi, dan sumber daya manusia.

##### 2.1.4.1 Fokus Kemampuan Ekonomi Daerah

###### (a) Pengeluaran Konsumsi Rumah Tangga Per Kapita

Rata-rata pengeluaran penduduk per kapita per bulan di Kabupaten Bintan pada tahun 2019 untuk kelompok makanan sebesar 581.389 rupiah per kapita per bulan atau sebesar 49,46 persen dari jumlah pengeluaran, sedangkan untuk non makanan rata-rata pengeluaran sebesar Rp. 594 140 atau sebesar 50,54 persen. Pengeluaran untuk

kelompok makanan tidak banyak perubahan dibanding tahun 2020 yaitu mencapai 48,52 persen, sedangkan untuk kelompok non makanan sebesar 51,48 persen. Baik tahun 2018 maupun 2020, secara rata-rata pengeluaran masyarakat Kabupaten Bintan lebih banyak digunakan untuk pengeluaran non makanan. Hal ini mencirikan sebagian besar masyarakat Kabupaten Bintan sudah beralih ke ciri masyarakat kelas menengah.

Tabel II.56 Pengeluaran konsumsi rumah tangga per kapita Kabupaten Bintan

No	Uraian	2019	2020
1.	Pengeluaran konsumsi rumah tangga per kapita	1.778.150	1.773.521

Sumber: *Bintan Dalam Angka Tahun 2021-BPS*

#### 2.1.4.2 Indeks Reformasi Birokrasi

Reformasi birokrasi merupakan salah satu upaya yang telah dan terus dilakukan oleh Pemerintah Indonesia untuk menciptakan good governance menuju clean governance. Langkah awalnya adalah melakukan pembaharuan dan perubahan mendasar terhadap sistem penyelenggaraan pemerintahan yang ditandai oleh organisasi yang sangat gemuk dan berjenjang, adanya tumpang tindih kewenangan dan peraturan perundang-undangan, rendahnya produktivitas kerja pegawai, ketidakjelasan tugas pokok dan fungsi (tupoksi) yang seharusnya tergambar dalam Machinery of Government (MoG) yakni interconnected between structural and process, belum semuanya memiliki Standard Operational Procedure (SOP) yang jelas dan terukur, serta penempatan sumber daya manusia aparatur yang tidak “The Right Man In The Right Place.” Melalui reformasi birokrasi, perlu dilakukan penataan terhadap sistem penyelenggaraan pemerintahan, dengan mengutamakan nilai 4E yakni efektivitas, efisiensi, equity (rasa adil), serta ekonomis (hemat dan optimal). Tujuannya adalah untuk menciptakan birokrasi pemerintahan yang profesional dan berkarakter, berintegritas, berkinerja tinggi, bebas dan bersih Korupsi Kolusi dan Nepotisme (KKN), mampu melayani publik, netral, sejahtera,

berdedikasi, dan memegang teguh nilai-nilai dasar dan kode etik aparatur negara serta mampu menyesuaikan dengan perkembangan teknologi.

Pengukuran penerapan reformasi birokrasi menggunakan indeks reformasi birokrasi. Untuk tahun 2021, Kabupaten Bintan untuk pertama kali diukur Indeks reformasi birokrasi Pemerintah Daerah dan memiliki predikat CC.

## **2.2 Evaluasi Pelaksanaan Program dan Kegiatan RKPD sampai Tahun Berjalan dan Realisasi RPJMD.**

### **2.2.1 Tingkat Capaian Kinerja Pemerintah Kabupaten Bintan Tahun 2020**

Evaluasi terhadap pelaksanaan RKPD Tahun 2020 masih menggunakan nomenklatur yang diatur dalam Peraturan Menteri Dalam Negeri Nomor 13 Tahun 2006

#### **2.2.1.1 Urusan Wajib Pelayanan Dasar**

##### **(a) Urusan Pendidikan**

Capaian kinerja urusan pendidikan pada tahun 2020 memiliki kinerja yang Sangat Tinggi yaitu sebesar 100,00% dengan penyerapan anggaran Sangat Tinggi yaitu sebesar 87,95%.

Tabel II.57 Capaian Kinerja Fisik dan Keuangan Urusan Pendidikan tahun 2020

No	Program/Kegiatan	% Realisasi Capaian Kinerja dan Anggaran		Status Capaian Kinerja dan Anggaran	
		K	Rp	K	Rp
1.	Program Peningkatan Kapasitas Sumber Daya Aparatur	100,00	60,52	ST	R
2.	Program Pelayanan Administrasi Perkantoran	100,00	97,25	ST	ST
3.	Program Peningkatan Sarana dan Prasarana Aparatur	100,00	98,46	ST	ST
4.	Program peningkatan pengembangan sistem pelaporan capaian kinerja dan keuangan	100,00	88,66	ST	T
5.	Program Pendidikan Dasar (Wajib Belajar 9 Tahun)	100,00	93,17	ST	ST
6.	Program Pengembangan Pendidikan Anak Usia Dini dan Taman Kanak-	100,00	97,07	ST	ST

No	Program/Kegiatan	% Realisasi Capaian Kinerja dan Anggaran		Status Capaian Kinerja dan Anggaran	
		K	Rp	K	Rp
	Kanak				
7.	Program Pendidikan Non Formal	100,00	93,14	ST	ST
8.	Program Peningkatan Mutu Pendidik dan Tenaga Kependidikan	100,00	75,33	ST	S
	<b>Rata-rata</b>	<b>100,00</b>	<b>94,09</b>	<b>ST</b>	<b>ST</b>

Sumber: Dinas Pendidikan Kabupaten Bintan, 2021

### (b) Urusan Kesehatan

Urusan kesehatan pada tahun 2020 memiliki kinerja Sangat Tinggi yaitu sebesar 100,00% dengan realisasi anggaran yang Sedang sebesar 67,64%.

Tabel II.58 Capaian Kinerja Fisik dan Keuangan Urusan Kesehatan tahun 2020

No	Program/Kegiatan	% Realisasi Capaian Kinerja dan Anggaran		Status Capaian Kinerja dan Anggaran	
		K	Rp	K	Rp
1.	Program Peningkatan Kapasitas Sumber Daya Aparatur	100	99,99	ST	ST
2.	Program Pelayanan Administrasi Perkantoran	100	81,24	ST	T
3.	Program Peningkatan Sarana dan Prasarana Aparatur	100	99,09	ST	ST
4.	Program peningkatan pengembangan sistem pelaporan capaian kinerja dan keuangan	100	97,01	ST	ST
5.	Program Kefarmasian dan Alat Kesehatan	100	90,74	ST	T
6.	Program Pencegahan dan Pengendalian Penyakit	100	92,61	ST	ST
7.	Program Upaya Kesehatan Masyarakat	100	50,28	ST	SR
8.	Program Bina Gizi dan Kesehatan Ibu dan Anak	100	94,98	ST	ST
9.	Program Jaminan Pelayanan Kesehatan Masyarakat	100	66,66	ST	S
10.	Program Peningkatan Sumber Daya Kesehatan	100	83,67	ST	T
11.	Program Promosi Kesehatan dan Pemberdayaan masyarakat	100	96,66	ST	ST
	<b>Rata-rata</b>	<b>100</b>	<b>67,64</b>	<b>ST</b>	<b>S</b>

Sumber: Dinas Kesehatan Kabupaten Bintan, 2021

### **(c) Urusan Pekerjaan Umum dan Penataan Ruang**

Urusan Pekerjaan Umum dan Penataan Ruang pada tahun 2020 memiliki kinerja Sangat Tinggi yaitu sebesar 100,00% dengan penyerapan anggaran Sangat Tinggi sebesar 95,64%.

Tabel II.59 Capaian Kinerja Fisik dan Keuangan Urusan Pekerjaan Umum dan Penataan Ruang tahun 2020

No.	Program/Kegiatan	% Realisasi Capaian Kinerja dan Anggaran		Status Capaian Kinerja dan Anggaran	
		K	Rp	K	Rp
1.	Program Peningkatan Sarana dan Prasarana Aparatur	100,00	97,54	ST	ST
2.	Program Pelayanan Administrasi Perkantoran	100,00	92,60	ST	ST
3.	Program peningkatan pengembangan sistem pelaporan capaian kinerja dan keuangan	100,00	99,54	ST	ST
4.	Program peningkatan disiplin aparatur	100,00	96,85	ST	ST
5.	Program Peningkatan Kapasitas Sumber Daya Aparatur	100,00	71,08	ST	S
6.	Program Peningkatan Kualitas dan Penataan Kawasan Daerah sesuai Rencana Tata Ruang	100,00	90,78	ST	T
7.	Program pengendalian banjir	100,00	99,99	ST	ST
8.	Program Peningkatan Infrastruktur Bangunan Gedung dan Prasarana Pemerintahan	100,00	98,60	ST	ST
9.	Program Pembangunan Jalan dan Jembatan	100,00	94,77	ST	ST
10.	Program Sarana Infrastruktur Sumber Daya Air dan Sistem Penyediaan Air Minum (SPAM)	100,00	93,84	ST	ST
11.	Program rehabilitasi/pemeliharaan Jalan dan Jembatan	100,00	87,55	ST	T
12.	Program Pembangunan Drainase dan Gorong-gorong Jalan	100,00	99,77	ST	ST
13.	Program Peningkatan Kualitas Sistem Informasi dan Pelayanan Jasa Konstruksi serta Verifikasi Perijinan	100,00	91,18	ST	ST
	<b>Rata-rata</b>	<b>100,00</b>	<b>95,64</b>	<b>ST</b>	<b>ST</b>

Sumber: Dinas Pekerjaan Umum dan Penataan Ruang Kabupaten Bintan, 2021

### **(d) Urusan Perumahan Rakyat dan Permukiman**

Urusan Perumahan Rakyat dan Kawasan Permukiman pada tahun 2020 memiliki kinerja Sangat Tinggi yaitu sebesar 100,00% dengan penyerapan anggaran Tinggi sebesar 88,63%.

Tabel II.60 Capaian Kinerja Fisik dan Keuangan Urusan Perumahan Rakyat dan Permukiman tahun 2020

No	Program/Kegiatan	% Realisasi Capaian Kinerja dan Anggaran		Status Capaian Kinerja dan Anggaran	
		K	Rp	K	Rp
1.	Program Pelayanan Administrasi Perkantoran	100,00	94,53	ST	ST
2.	Program Peningkatan Sarana dan Prasarana Aparatur	100,00	98,84	ST	ST
3.	Program peningkatan pengembangan sistem pelaporan capaian kinerja dan keuangan	100,00	98,43	ST	ST
4.	Program Penyehatan Lingkungan Permukiman	100,00	76,03	ST	T
5.	Program Pengembangan Sarana dan Prasarana Perumahan Dan Permukiman	100,00	97,62	ST	ST
6.	Program Pengelolaan Tempat Pemakaman Umum	100,00	17,29	ST	SR
7.	Program Peningkatan Prasarana Penerangan Jalan Umum	100,00	50,40	ST	SR
8.	Program Pengelolaan Ruang Terbuka Hijau	100,00	48,16	ST	SR
9.	Program Pengembangan Sarana dan Prasarana Persampahan	100,00	93,33	ST	ST
10.	Program Sertifikasi Perumahan dan Permukiman	100,00	0	ST	SR
	<b>Rata-rata</b>	<b>100,00</b>	<b>88,63</b>	<b>ST</b>	<b>T</b>

Sumber: Dinas Perumahan Rakyat dan Permukiman, 2021

**(e) Urusan Ketenteraman, Ketertiban Umum, dan Perlindungan Masyarakat**

Urusan Ketenteraman, Ketertiban Umum dan Perlindungan Masyarakat pada tahun 2020 memiliki kinerja Sangat Tinggi yaitu sebesar 100,00% dengan penyerapan anggaran Sangat tinggi sebesar 92,26%

Tabel II.61 Capaian Kinerja Fisik dan Keuangan Urusan Ketentraman, Ketertiban Umum dan Perlindungan Masyarakat tahun 2020

No	Program/Kegiatan	% Realisasi Capaian Kinerja dan Anggaran		Status Capaian Kinerja dan Anggaran	
		K	Rp	K	Rp
	<b>BADAN KESATUAN BANGSA DAN POLITIK</b>				
1.	Program Peningkatan Sarana dan Prasarana Aparatur	100,00	98,76	ST	ST
2.	Program Pelayanan Administrasi Perkantoran	100,00	91,65	ST	ST



No	Program/Kegiatan	% Realisasi Capaian Kinerja dan Anggaran		Status Capaian Kinerja dan Anggaran	
		K	Rp	K	Rp
3.	Program peningkatan pengembangan sistem pelaporan capaian kinerja dan keuangan	100,00	99,01	ST	ST
4.	Program peningkatan disiplin aparatur	100,00	85,67	ST	T
5.	Program Peningkatan Toleransi dan Kerukunan Umat Beragama	100,00	99,56	ST	ST
6.	Program Pembinaan Kesatuan Bangsa dan Politik	100,00	94,78	ST	ST
7.	Program pengembangan wawasan kebangsaan	100,00	98,68	ST	ST
<b>BADAN PENANGGULANGAN DAN BENCANA DAERAH</b>					
1.	Program Peningkatan Sarana dan Prasarana Aparatur	100,00	97,30	ST	ST
2.	Program Pelayanan Administrasi Perkantoran	100,00	95,48	ST	ST
3.	Program peningkatan pengembangan sistem pelaporan capaian kinerja dan keuangan	100,00	99,70	ST	ST
4.	Program Penanggulangan Bencana	100,00	78,47	ST	T
5.	Program Mitigasi Bencana	100,00	97,05	ST	ST
<b>SATUAN POLISI PAMONG PRAJA</b>					
1.	Program Pelayanan Administrasi Perkantoran	100,00	94,47	ST	ST
2.	Program Peningkatan Sarana dan Prasarana Aparatur	100,00	98,58	ST	ST
3.	Program Peningkatan Kapasitas Sumber Daya Aparatur	100,00	98,39	ST	ST
4.	Program peningkatan pengembangan sistem pelaporan capaian kinerja dan keuangan	100,00	38,45	ST	SR
5.	Program Pemeliharaan Kantrantibmas dan pencegahan Tindak Kriminal	100,00	88,64	ST	T
6.	Program Pembinaan Potensi Ketahanan dan Perlindungan Masyarakat	100,00	99,25	ST	ST

No	Program/Kegiatan	% Realisasi Capaian Kinerja dan Anggaran		Status Capaian Kinerja dan Anggaran	
		K	Rp	K	Rp
7.	Program Penegakan Peraturan Daerah dan Pengembangan Kapasitas Pol PP	100,00	99,01	ST	ST
	Rata-rata	<b>100,00</b>	<b>92,26</b>	<b>ST</b>	<b>ST</b>

Sumber : BPBD, Satpol PP dan Bakesbangpol Kabupaten Bintan, 2021

### (f) Urusan Sosial

Urusan Sosial pada tahun 2020 memiliki kinerja yang Sangat Tinggi yaitu sebesar 100,00% dengan penyerapan anggaran Sangat Tinggi sebesar 95,12%.

Tabel II.62 Capaian Kinerja Fisik dan Keuangan tahun 2020 Urusan Sosial

No	Program/Kegiatan	% Realisasi Capaian Kinerja dan Anggaran		Status Capaian Kinerja dan Anggaran	
		K	Rp	K	Rp
1.	Program Pelayanan Administrasi Perkantoran	100,00	95,50	ST	ST
2.	Program Peningkatan Sarana dan Prasarana Aparatur	100,00	99,58	ST	ST
3.	Program peningkatan pengembangan sistem pelaporan capaian kinerja dan keuangan	100,00	99,24	ST	ST
4.	Program Rehabilitasi Sosial	100,00	99,55	ST	ST
5.	Program Pemberdayaan Sosial	100,00	95,63	ST	ST
6.	Program Perlindungan dan Jaminan Sosial	100,00	86,00	ST	T
7.	Program Penanganan Fakir Miskin	100,00	98,07	ST	ST
	<b>Rata-Rata</b>	<b>100,00</b>	<b>95,12</b>	<b>ST</b>	<b>ST</b>

Sumber: Dinas Sosial Kabupaten Bintan, 2021

### 2.2.1.2 Urusan Wajib bukan Pelayanan Dasar

#### (a) Urusan Pemberdayaan Perempuan dan Perlindungan Anak

Urusan Pemberdayaan Perempuan dan Perlindungan Anak pada tahun 2020 memiliki kinerja Sangat Tinggi yaitu sebesar 100,00% dengan penyerapan anggaran Sangat Tinggi sebesar 93,79%.

Tabel II.63 Capaian Kinerja Fisik dan Keuangan tahun 2020 Urusan Pemberdayaan Perempuan dan Perlindungan Anak

No	Program/Kegiatan	% Realisasi Capaian Kinerja dan Anggaran		Status Capaian Kinerja dan Anggaran	
		K	Rp	K	Rp
1.	Program Peningkatan Sarana dan Prasarana Aparatur	100,00	92,81	ST	ST
2.	Program Pelayanan Administrasi Perkantoran	100,00	96,11	ST	ST
3.	Program peningkatan pengembangan sistem pelaporan capaian kinerja dan keuangan	100,00	98,70	ST	ST
4.	Program Kesetaraan Gender dan Pemberdayaan Perempuan	100,00	97,33	ST	ST
5.	Program Perlindungan Anak	100,00	84,00	ST	T
	<b>Rata-rata</b>	<b>100,00</b>	<b>93,79</b>	<b>ST</b>	<b>T</b>

Sumber: DP3KB Kabupaten Bintan, 2021

### **(b) Urusan Pengendalian Penduduk dan Keluarga Berencana**

Urusan Pengendalian Penduduk dan Keluarga Berencana pada tahun 2020 memiliki kinerja Sangat Tinggi yaitu sebesar 100,00% dengan penyerapan anggaran Tinggi sebesar 83,76%.

Tabel II.64 Capaian Kinerja Fisik dan Keuangan tahun 2020 Urusan Pengendalian Penduduk dan Keluarga Berencana

No	Program/Kegiatan	% Realisasi Capaian Kinerja dan Anggaran		Status Capaian Kinerja dan Anggaran	
		K	Rp	K	Rp
1.	Program Ketahanan dan Pemberdayaan Keluarga	100,00	95,95	ST	ST
2.	Program Pengendalian Penduduk dan Keluarga Berencana	100,00	71,56	ST	S
	<b>Rata-rata</b>	<b>100,00</b>	<b>83,76</b>	<b>ST</b>	<b>T</b>

Sumber: DP3KB Kabupaten Bintan, 2021

### **(c) Urusan Pangan**

Urusan Pangan pada tahun 2020 memiliki kinerja Sangat Tinggi sebesar 100,00% dengan realisasi anggaran Sangat Tinggi sebesar 94,09%.

Tabel II.65 Capaian Kinerja Fisik dan Keuangan tahun 2020 Urusan Pangan

No	Program/Kegiatan	% Realisasi Capaian Kinerja dan Anggaran		Status Capaian Kinerja dan Anggaran	
		K	Rp	K	Rp
1.	Program Peningkatan Sarana dan Prasarana Aparatur	100,00	95,38	ST	ST
2.	Program Pelayanan Administrasi Perkantoran	100,00	90,47	ST	T
3.	Program peningkatan pengembangan sistem pelaporan capaian kinerja dan keuangan	100,00	97,06	ST	ST
4.	Program Peningkatan Kapasitas Sumber Daya Aparatur	100,00	90,03	ST	T
5.	Program Peningkatan Ketahanan Pangan	100,00	97,50	ST	ST
	<b>Rata-rata</b>	<b>100,00</b>	<b>94,09</b>	<b>ST</b>	<b>ST</b>

Sumber: Dinas Ketahanan Pangan dan Pertanian Kabupaten Bintan, 2021

#### **(d) Urusan Lingkungan Hidup**

Urusan Lingkungan Hidup pada tahun 2020 memiliki kinerja Sangat Tinggi sebesar 100,00% dengan realisasi anggaran Sangat Tinggi sebesar 92,65%.

Tabel II.66 Capaian Kinerja Fisik dan Keuangan tahun 2020 Urusan Lingkungan Hidup

No	Program/Kegiatan	% Realisasi Capaian Kinerja dan Anggaran		Status Capaian Kinerja dan Anggaran	
		K	Rp	K	Rp
1.	Program Peningkatan Sarana dan Prasarana Aparatur	100,00	98,05	ST	ST
2.	Program Pelayanan Administrasi Perkantoran	100,00	94,47	ST	ST
3.	Program peningkatan pengembangan sistem pelaporan capaian kinerja dan keuangan	100,00	91,96	ST	ST
4.	Program Peningkatan Kapasitas Sumber Daya Aparatur	100,00	83,29	ST	T
5.	Program Pengembangan Kinerja Pengelolaan Persampahan	100,00	97,85	ST	ST
6.	Program Perlindungan dan Konservasi Sumber Daya Alam	100,00	100,00	ST	ST
7.	Program Peningkatan Kualitas dan Akses Informasi Sumber Daya Alam dan Lingkungan Hidup	100,00	9,53	ST	SR
8.	Program Pengendalian Pencemaran dan Perusakan Lingkungan Hidup	100,00	98,32	ST	ST
	<b>Rata-rata</b>	<b>100,00</b>	<b>92,65</b>	<b>ST</b>	<b>ST</b>

Sumber: Dinas Lingkungan Hidup Kabupaten Bintan, 2021

### **(e) Urusan Administrasi Kependudukan dan Pencatatan Sipil**

Urusan Administrasi Kependudukan dan Pencatatan Sipil pada tahun 2020 memiliki kinerja Sangat Tinggi sebesar 100,00% dengan realisasi anggaran Sangat Tinggi sebesar 96,92%.

Tabel II.67 Capaian Kinerja Fisik dan Keuangan tahun 2020 Urusan Administrasi Kependudukan dan Pencatatan Sipil

No	Program/Kegiatan	% Realisasi Capaian Kinerja dan Anggaran		Status Capaian Kinerja dan Anggaran	
		K	Rp	K	Rp
1.	Program Peningkatan Sarana dan Prasarana Aparatur	100,00	85,17	ST	T
2.	Program Pelayanan Administrasi Perkantoran	100,00	92,13	ST	ST
3.	Program peningkatan pengembangan sistem pelaporan capaian kinerja dan keuangan	100,00	99,92	ST	ST
4.	Program Penataan Administrasi Kependudukan	100,00	99,10	ST	ST
5.	Program Peningkatan Sarana dan Prasarana Aparatur	100,00	85,17	ST	T
	<b>Rata-rata</b>	<b>100,00</b>	<b>96,92</b>	<b>ST</b>	<b>ST</b>

Sumber: Dinas Kependudukan dan Catatan Sipil Kabupaten Bintan, 2021

### **(f) Urusan Pemberdayaan Masyarakat dan Desa**

Urusan Pemberdayaan Masyarakat dan Desa pada tahun 2020 memiliki kinerja Sangat Tinggi sebesar 100,00% dengan realisasi anggaran Sangat Tinggi sebesar 96,19%.

Tabel II.68 Capaian Kinerja Fisik dan Keuangan tahun 2020 Urusan Pemberdayaan Masyarakat dan Desa

No	Program/Kegiatan	% Realisasi Capaian Kinerja dan Anggaran		Status Capaian Kinerja dan Anggaran	
		K	Rp	K	Rp
1.	Program Peningkatan Sarana dan Prasarana Aparatur	100,00	99,38	ST	ST
2.	Program Pelayanan Administrasi Perkantoran	100,00	92,36	ST	ST
3.	Program peningkatan pengembangan sistem pelaporan capaian kinerja dan keuangan	100,00	98,68	ST	ST
4.	Program peningkatan disiplin aparatur	100,00	99,85	ST	ST
5.	Program Peningkatan Kapasitas Sumber Daya Aparatur	100,00	89,39	ST	T
6.	Program Perencanaan Pembangunan Daerah bawahan	100,00	99,91	ST	ST

No	Program/Kegiatan	% Realisasi Capaian Kinerja dan Anggaran		Status Capaian Kinerja dan Anggaran	
		K	Rp	K	Rp
7.	Program pembinaan dan fasilitasi pengelolaan keuangan desa	100,00	99,23	ST	ST
8.	Program peningkatan kapasitas aparatur pemerintah desa	100,00	98,72	ST	ST
9.	Program pengembangan lembaga ekonomi pedesaan	100,00	99,66	ST	ST
10.	Program Peningkatan Pemberdayaan dan Partisipasi Masyarakat dalam Pembangunan	100,00	99,27	ST	ST
	<b>Rata-rata</b>	<b>100,00</b>	<b>96,19</b>	<b>ST</b>	<b>ST</b>

Sumber: Dinas Pemberdayaan Masyarakat Desa Kabupaten Bintan, 2021

### (g) Urusan Perhubungan

Urusan Perhubungan pada tahun 2020 memiliki kinerja Sangat Tinggi sebesar 100,00% dengan realisasi anggaran Sangat Tinggi sebesar 95,87%.

No	Program/Kegiatan	% Realisasi Capaian Kinerja dan Anggaran		Status Capaian Kinerja dan Anggaran	
		K	Rp	K	Rp
1.	Program Pelayanan Administrasi Perkantoran	100,00	96,03	ST	ST
2.	Program Peningkatan Sarana dan Prasarana Aparatur	100,00	99,18	ST	ST
3.	Program Peningkatan Kapasitas Sumber Daya Aparatur	100,00	99,84	ST	ST
4.	Program peningkatan pengembangan sistem pelaporan capaian kinerja dan keuangan	100,00	99,57	ST	ST
5.	Program Perencanaan Pembangunan Prasarana dan Fasilitas Perhubungan	100,00	80,43	ST	T
6.	Program peningkatan pelayanan angkutan	100,00	97,60	ST	ST
7.	Program Pembangunan Sarana dan Prasarana Perhubungan	100,00	94,25	ST	ST
8.	Program peningkatan dan pengamanan lalu lintas	100,00	96,78	ST	ST
9.	Program peningkatan kelaikan penperasian kendaraan bermotor	100,00	68,96	ST	S
10.	Program Rehabilitasi dan Pemeliharaan Prasarana dan Fasilitas Perhubungan	100,00	84,57	ST	T
	<b>Rata-rata</b>	<b>100,00</b>	<b>95,87</b>	<b>ST</b>	<b>ST</b>

Sumber : Dinas Perhubungan Kabupaten Bintan, 2021

### **(h) Urusan Koperasi, Usaha Kecil dan Menengah**

Urusan Koperasi, Usaha Kecil dan Menengah pada tahun 2020 memiliki kinerja Sangat Tinggi sebesar 100,00% dengan realisasi anggaran Sangat Tinggi sebesar 95,40%.

No	Program/Kegiatan	% Realisasi Capaian Kinerja dan Anggaran		Status Capaian Kinerja dan Anggaran	
		K	Rp	K	Rp
1.	Program Peningkatan Sarana dan Prasarana Aparatur	100,00	95,28	ST	ST
2.	Program Pelayanan Administrasi Perkantoran	100,00	85,17	ST	T
3.	Program peningkatan pengembangan sistem pelaporan capaian kinerja dan keuangan	100,00	94,60	ST	ST
4.	Program Peningkatan Daya Saing Usaha bagi Koperasi dan UMKM	100,00	99,87	ST	ST
5.	Program Pemberdayaan dan Peningkatan Kapasitas Kelembagaan Koperasi dan UMKM	100,00	98,17	ST	ST
6.	Program Peningkatan Kemampuan Kewirausahaan bagi Koperasi dan UMKM	100,00	99,28	ST	ST
	<b>Rata-rata</b>	<b>100,00</b>	<b>95,40</b>	<b>ST</b>	<b>ST</b>

Sumber: Dinas Koperasi, Usaha Kecil dan Menengah, Perindustrian dan Perdagangan Kabupaten Bintan, 2021

### **(i) Urusan Penanaman Modal**

Urusan Penanaman Modal pada tahun 2020 memiliki kinerja Sangat Tinggi sebesar 100,00% dengan realisasi anggaran Sangat Tinggi sebesar 94,30%.

Tabel II.69 Capaian Kinerja Fisik dan Keuangan tahun 2020 Urusan Penanaman Modal

No	Program/Kegiatan	% Realisasi Capaian Kinerja dan Anggaran		Status Capaian Kinerja dan Anggaran	
		K	Rp	K	Rp
1.	Program Peningkatan Sarana dan Prasarana Aparatur	100,00	98,97	ST	ST
2.	Program Pelayanan Administrasi Perkantoran	100,00	92,18	ST	ST
3.	Program peningkatan pengembangan sistem pelaporan capaian kinerja dan keuangan	100,00	82,23	ST	T
4.	Program Peningkatan Kapasitas Sumber Daya Aparatur	100,00	100,00	ST	ST
5.	Program Peningkatan Daya Saing Penanaman Modal	100,00	96,03	ST	ST
6.	Program Peningkatan Promosi dan Kerjasama Investasi	100,00	97,67	ST	ST

No	Program/Kegiatan	% Realisasi Capaian Kinerja dan Anggaran		Status Capaian Kinerja dan Anggaran	
		K	Rp	K	Rp
	<b>Rata-rata</b>	<b>100,00</b>	<b>94,30</b>	<b>ST</b>	<b>ST</b>

Sumber: DPMPSTP Kabupaten Bintan, 2021

### **(j) Urusan Tenaga Kerja**

Urusan Tenaga Kerja pada tahun 2020 memiliki kinerja yang Sangat Tinggi sebesar 100,00% dengan realisasi anggaran Sangat Tinggi sebesar 96,52%.

Tabel II.70 Capaian Kinerja Fisik dan Keuangan tahun 2020 Urusan Tenaga Kerja

No	Program/Kegiatan	% Realisasi Capaian Kinerja dan Anggaran		Status Capaian Kinerja dan Anggaran	
		K	Rp	K	Rp
1.	Program Pelayanan Administrasi Perkantoran	100,00	93,42	ST	ST
2.	Pengadaan perlengkapan gedung kantor	100,00	97,04	ST	ST
3.	Program Peningkatan Kapasitas Sumber Daya Aparatur	100,00	76,00	ST	T
4.	Program peningkatan pengembangan sistem pelaporan capaian kinerja dan keuangan	100,00	95,64	ST	ST
5.	Program Perlindungan Pengembangan Lembaga Ketenagakerjaan	100,00	91,25	ST	ST
6.	Program Penempatan dan Perluasan Kesempatan Kerja	100,00	99,97	ST	ST
7.	Program Pengembangan Hubungan Industrial dan Peningkatan Jaminan Sosial Tenaga Kerja	100,00	99,93	ST	ST
8.	Program Peningkatan Kompetensi dan Produktifitas Tenaga Kerja	100,00	99,91	ST	ST
	<b>Rata-rata</b>	<b>100,00</b>	<b>96,52</b>	<b>ST</b>	<b>ST</b>

Sumber: Dinas Tenaga Kerja Kabupaten Bintan, 2021

### **(k) Urusan Kebudayaan**

Urusan Kebudayaan pada tahun 2020 Triwulan IV memiliki kinerja Sangat Tinggi sebesar 100,00% dengan realisasi anggaran Tinggi sebesar 89,77%.



Tabel II.71 Capaian Kinerja Fisik dan Keuangan Tahun 2020 Urusan Kebudayaan

No	Program/Kegiatan	% Realisasi Capaian Kinerja dan Anggaran RKPD 2020 TW IV		Status Capaian Kinerja dan Anggaran RKPD 2020 TW IV	
		K	Rp	K	Rp
1.	Program Pengelolaan Keragaman Budaya	100,00	94,87	ST	ST
2.	Program Pengelolaan Kekayaan Budaya	100,00	84,66	ST	T
	<b>Rata-rata</b>	<b>100,00</b>	<b>89,77</b>	<b>ST</b>	<b>T</b>

Sumber: Dinas Kebudayaan dan Pariwisata Kabupaten Bintan, 2021

### **(l) Urusan Kepemudaan dan Olah Raga**

Urusan Kepemudaan dan Olahraga pada tahun 2020 memiliki kinerja Sangat Tinggi sebesar 100,00% dengan realisasi anggaran Sangat Tinggi sebesar 86,24%.

Tabel II.72 Capaian Kinerja Fisik dan Keuangan tahun 2020 Urusan Kepemudaan dan Olah Raga

No	Program/Kegiatan	% Realisasi Capaian Kinerja dan Anggaran		Status Capaian Kinerja dan Anggaran	
		K	Rp	K	Rp
1.	Program Peningkatan Sarana dan Prasarana Aparatur	100,00	88,22	ST	T
2.	Program Pelayanan Administrasi Perkantoran	100,00	89,16	ST	T
3.	Program peningkatan pengembangan sistem pelaporan capaian kinerja dan keuangan	100,00	64,02	ST	R
4.	Program peningkatan disiplin aparatur	100,00	99,00	ST	ST
5.	Program Peningkatan Kapasitas Sumber Daya Aparatur	100,00	100,00	ST	ST
6.	Program Pembinaan dan Pemasyarakatan Olahraga	100,00	94,90	ST	ST
7.	Program peningkatan peran serta kepemudaan	100,00	77,90	ST	T
	<b>Rata-rata</b>	<b>100,00</b>	<b>86,24</b>	<b>ST</b>	<b>T</b>

Sumber: Dinas Kepemudaan dan Olahraga Kabupaten Bintan, 2021

### **(m) Urusan Perpustakaan**

Urusan Perpustakaan pada tahun 2020 Triwulan IV memiliki kinerja Sangat Tinggi sebesar 100,00% dengan realisasi anggaran Sangat Tinggi sebesar 98,23%.

Tabel II.73 Capaian Kinerja Fisik dan Keuangan tahun 2020 Urusan Perpustakaan

No	Program/Kegiatan	% Realisasi Capaian Kinerja dan Anggaran		Status Capaian Kinerja dan Anggaran	
		K	Rp	K	Rp
1.	Program Pelayanan Administrasi Perkantoran	100,00	96,34	ST	ST
2.	Program Peningkatan Sarana dan Prasarana Aparatur	100,00	98,44	ST	ST
3.	Program Peningkatan Kapasitas Sumber Daya Aparatur	100,00	99,62	ST	ST
4.	Program peningkatan pengembangan sistem pelaporan capaian kinerja dan keuangan	100,00	99,50	ST	ST
5.	Program Pengembangan Budaya Baca dan Pembinaan Perpustakaan	100,00	98,27	ST	ST
6.	Program Pengembangan Perpustakaan	100,00	97,21	ST	ST
	<b>Rata-rata</b>	<b>100,00</b>	<b>98,23</b>	<b>ST</b>	<b>ST</b>

Sumber: Dinas Perpustakaan dan Arsip Daerah Kabupaten Bintan, 2021

### (n) Urusan Kearsipan

Urusan Kearsipan pada tahun 2020 memiliki kinerja Sangat Tinggi sebesar 100,00% dengan realisasi anggaran Sangat Tinggi sebesar 99,66%.

Tabel II.74 Capaian Kinerja Fisik dan Keuangan Tahun 2020 Urusan Kearsipan

No	Program/Kegiatan	% Realisasi Capaian Kinerja dan Anggaran		Status Capaian Kinerja dan Anggaran	
		K	Rp	K	Rp
1.	Program perbaikan sistem administrasi kearsipan	100,00	99,32	ST	ST
2.	Program penyelamatan dan pelestarian dokumen/arsip daerah	100,00	100,00	ST	ST
	<b>Rata-rata</b>	<b>100,00</b>	<b>99,66</b>	<b>ST</b>	<b>ST</b>

Sumber: Dinas Perpustakaan dan Arsip Daerah Kabupaten Bintan, 2021

### (o) Urusan Statistik

Urusan Statistik pada tahun 2020 memiliki kinerja Sangat Tinggi sebesar 100,00% dengan realisasi anggaran Tinggi sebesar 76,21%.

Tabel II.75 Capaian Kinerja Fisik dan Keuangan Tahun 2020 Urusan Statistik

No	Program/Kegiatan	% Realisasi Capaian Kinerja dan Anggaran		Status Capaian Kinerja dan Anggaran	
		K	Rp	K	Rp
1.	Program Pengembangan Data, Informasi Statistik Sektoral	100,00	62,76	ST	R
2.	Program Pengembangan data dan informasi	100,00	89,65	ST	T

No	Program/Kegiatan	% Realisasi Capaian Kinerja dan Anggaran		Status Capaian Kinerja dan Anggaran	
		K	Rp	K	Rp
	<b>Rata-rata</b>	<b>100,00</b>	<b>76,21</b>	<b>ST</b>	<b>T</b>

Sumber: Dinas Komunikasi dan Informatika Kabupaten Bintan, 2021

### **(p) Urusan Persandian**

Urusan Persandian pada tahun 2020 memiliki kinerja Sangat Tinggi sebesar 100,00% dengan realisasi anggaran Sangat Tinggi sebesar 99,67%.

Tabel II.76 Capaian Kinerja Fisik dan Keuangan Tahun 2020 Urusan Persandian

No	Program/Kegiatan	% Realisasi Capaian Kinerja dan Anggaran		Status Capaian Kinerja dan Anggaran	
		K	Rp	K	Rp
1.	Program Persandian dan Pengamanan Informasi	100,00	99,67	ST	ST
	<b>Rata-rata</b>	<b>100,00</b>	<b>99,67</b>	<b>ST</b>	<b>ST</b>

Sumber: Dinas Komunikasi dan Informatika, Kabupaten Bintan, 2021

### **(q) Urusan Pertanahan**

Urusan Pertanahan pada tahun 2020 memiliki kinerja Sangat Tinggi sebesar 100,00% dengan realisasi anggaran Sangat Rendah sebesar 17,12%.

Tabel II.77 Capaian Kinerja Fisik dan Keuangan Tahun 2020 Urusan Pertanahan

No	Program/Kegiatan	% Realisasi Capaian Kinerja dan Anggaran		Status Capaian Kinerja dan Anggaran	
		K	Rp	K	Rp
1.	Program Penataan penguasaan, pemilikan, penggunaan dan pemanfaatan tanah	100,00	17,12	T	SR
	<b>Rata-rata</b>	<b>100,00</b>	<b>17,12</b>	<b>T</b>	<b>SR</b>

Sumber: Sekretariat Daerah Kabupaten Bintan, 2021

## **2.2.1.3 Urusan Pemerintah Pilihan**

### **(a) Urusan Pariwisata**

Urusan Pariwisata pada tahun 2020 memiliki kinerja Sangat Tinggi sebesar 81,47% dengan realisasi anggaran Tinggi sebesar 79,95%.

Tabel II.78 Capaian Kinerja Fisik dan Keuangan Tahun 2020 Urusan Pariwisata

No	Program/Kegiatan	% Realisasi Capaian Kinerja dan Anggaran		Status Capaian Kinerja dan Anggaran	
		K	Rp	K	Rp
1.	Program Peningkatan Sarana dan Prasarana Aparatur	100,00	95,52	ST	ST
2.	Program Pelayanan Administrasi Perkantoran	100,00	81,11	ST	T
3.	Program peningkatan pengembangan sistem pelaporan capaian kinerja dan keuangan	100,00	95,13	ST	ST
4.	Program Peningkatan Kapasitas Sumber Daya Aparatur	100,00	100,00	ST	ST
5.	Program Pengembangan Kemitraan	100,00	69,83	ST	S
6.	Program Pengembangan Usaha dan Industri Pariwisata	100,00	70,09	ST	S
7.	Program Pengembangan Pemasaran Pariwisata	100,00	96,85	ST	ST
8.	Program Pengembangan Destinasi Pariwisata	100,00	31,09	ST	SR
	<b>Rata-rata</b>	<b>100,00</b>	<b>79,95</b>	<b>ST</b>	<b>T</b>

Sumber: Dinas Kebudayaan dan Pariwisata Kabupaten Bintan, 2021

### **(b) Urusan Perikanan**

Urusan Perikanan pada tahun 2020 memiliki kinerja Sangat Tinggi sebesar 100,00% dengan realisasi anggaran Sangat Tinggi sebesar 96,21%.

Tabel II.79 Capaian Kinerja Fisik dan Keuangan Tahun 2020 Urusan Perikanan

No	Program/Kegiatan	% Realisasi Capaian Kinerja dan Anggaran		Status Capaian Kinerja dan Anggaran	
		K	Rp	K	Rp
1.	Program Pelayanan Administrasi Perkantoran	100,00	97,79	ST	ST
2.	Program Peningkatan Sarana dan Prasarana Aparatur	100,00	95,96	ST	ST
3.	Program Peningkatan Kapasitas Sumber Daya Aparatur	100,00	97,02	ST	ST
4.	Program peningkatan pengembangan sistem pelaporan capaian kinerja dan keuangan	100,00	99,47	ST	ST
5.	Program pemberdayaan ekonomi masyarakat pesisir	100,00	99,89	ST	ST
6.	Program pengembangan budidaya perikanan	100,00	90,65	ST	T
7.	Program pengembangan perikanan tangkap	100,00	99,25	ST	ST
8.	Program pencegahan dan penanggulangan hama penyakit ikan	100,00	100,00	ST	ST
	<b>Rata-rata</b>	<b>100,00</b>	<b>96,21</b>	<b>ST</b>	<b>ST</b>

Sumber Dinas Perikanan Kabupaten Bintan, 2021

### (c) Urusan Pertanian

Urusan Pertanian pada tahun 2020 Triwulan IV memiliki kinerja Sangat Tinggi sebesar 100,00% dengan realisasi anggaran Tinggi sebesar 86,79%.

Tabel II.80 Capaian Kinerja Fisik dan Keuangan Tahun 2020 Urusan Pertanian

No.	Program/Kegiatan	% Realisasi Capaian Kinerja dan Anggaran		Status Capaian Kinerja dan Anggaran	
		K	Rp	K	Rp
1.	Program Peningkatan Produksi Produktivitas dan Mutu Produk Tanaman Perkebunan Berkelanjutan	100,00	99,94	ST	ST
2.	Program Peningkatan Pemenuhan Keamanan Pangan Asal Ternak dan Agribisnis Peternakan Rakyat	100,00	94,03	ST	ST
3.	Program Peningkatan Produksi, Produktivitas, dan Mutu Produk Tanaman Pangan	100,00	88,61	ST	T
4.	Program pemberdayaan penyuluh pertanian lapangan	100,00	97,75	ST	ST
5.	Program Peningkatan Produksi, Produktivitas, dan Mutu hasil Tanaman Hortikultura Ramah Lingkungan	100,00	89,12	ST	T
6.	Program Penyediaan dan Pengembangan Prasarana dan Sarana Pertanian	100,00	51,31	ST	R
	<b>Rata-rata</b>	<b>100,00</b>	<b>86,79</b>	<b>ST</b>	<b>T</b>

Sumber: Dinas Ketahanan Pangan dan Pertanian Kabupaten Bintan, 2021

### (d) Urusan Perindustrian

Urusan Perindustrian pada tahun 2020 memiliki kinerja Sangat Tinggi sebesar 100,00% dengan realisasi anggaran Sangat Tinggi sebesar 98,20%.

Tabel II.81 Capaian Kinerja Fisik dan Keuangan Tahun 2020 Urusan Perindustrian

No	Program/Kegiatan	% Realisasi Capaian Kinerja dan Anggaran		Status Capaian Kinerja dan Anggaran	
		K	Rp	K	Rp
1.	Program Pengembangan Industri Kecil dan Menengah	100,00	98,20	ST	ST
	<b>Rata-rata</b>	<b>100,00</b>	<b>98,20</b>	<b>ST</b>	<b>ST</b>

Sumber: Dinas Koperasi, Usaha Kecil dan Menengah, Perindustrian dan Perdagangan Kabupaten Bintan, 2021

### (e) Urusan Perdagangan

Urusan Perdagangan pada tahun 2020 memiliki kinerja Sangat Tinggi sebesar 100,00% dengan realisasi anggaran Sangat Tinggi sebesar 99,87%.

Tabel II.82 Capaian Kinerja Fisik dan Keuangan Tahun 2020 Urusan Perdagangan

No	Program/Kegiatan	% Realisasi Capaian Kinerja dan Anggaran		Status Capaian Kinerja dan Anggaran	
		K	Rp	K	Rp
1.	Program Perlindungan Konsumen dan pengamanan perdagangan	100	99,87	ST	ST
	<b>Rata-rata</b>	<b>100</b>	<b>99,87</b>	<b>ST</b>	<b>ST</b>

#### 2.2.1.4 Urusan Penunjang Pemerintah

Sekretariat Daerah pada tahun 2020 memiliki kinerja Sangat Tinggi sebesar 100,00% dengan realisasi anggaran Sangat Tinggi sebesar 92,12%.

Tabel II.83 Capaian Kinerja Fisik dan Keuangan Tahun 2020 Urusan Penunjang Pemerintah

No	Program/Kegiatan	% Realisasi Capaian Kinerja dan Anggaran		Status Capaian Kinerja dan Anggaran	
		K	Rp	K	Rp
	<b>Fungsi Penunjang Administrasi Pemerintahan</b>				
	<b>Sekretariat Daerah</b>				
1.	Program Pelayanan Administrasi Perkantoran	100,00	95,77	ST	ST
2.	Program Peningkatan Sarana dan Prasarana Aparatur	100,00	99,17	ST	ST
3.	Program peningkatan disiplin aparatur	100,00	83,24	ST	T
4.	Program Peningkatan Kapasitas Sumber Daya Aparatur	100,00	98,77	ST	ST
5.	Program peningkatan pengembangan sistem pelaporan capaian kinerja dan keuangan	100,00	97,82	ST	ST
6.	Program Penataan Peraturan Perundang-Undangan	100,00	94,22	ST	ST
7.	Program Pengawasan dan Peningkatan Akuntabilitas Aparatur	100,00	51,18	ST	R
8.	Program Peningkatan Kualitas Pelayanan Informasi Publik dan Keprotokolan	100,00	97,56	ST	ST
9.	Program Penataan, Ketatalaksanaan dan Peningkatan Kapasitas Kelembagaan Daerah	100,00	80,48	ST	T
10.	Program Penataan dan Pembinaan Pemerintahan Umum dan Daerah Bawahan	100,00	82,93	ST	T

No	Program/Kegiatan	% Realisasi Capaian Kinerja dan Anggaran		Status Capaian Kinerja dan Anggaran	
		K	Rp	K	Rp
11.	Program Koordinasi Kebijakan Bidang Perekonomian	100,00	91,68	ST	ST
12.	Program Peningkatan Administrasi Pembangunan Daerah	100,00	94,72	ST	ST
13.	Program Pembinaan BUMD	100,00	90,73	ST	T
14.	Program Pembinaan Keagamaan	100,00	89,70	ST	T
15.	Program Pengelolaan Administrasi Wilayah Perbatasan	100,00	94,50	ST	ST
16.	Program Pengembangan Wilayah Perbatasan	100,00	98,95	ST	ST
17.	Program Peningkatan Pelayanan Kedinasan Kepala Daerah dan Wakil Kepala Daerah	100,00	95,77	ST	ST
<b>Sekretariat DPRD</b>					
1.	Program Pelayanan Administrasi Perkantoran	100,00	93,82	ST	ST
2.	Program Peningkatan Sarana dan Prasarana Aparatur	100,00	98,27	ST	ST
3.	Program peningkatan disiplin aparatur	100,00	96,49	ST	ST
4.	Program Peningkatan Kapasitas Sumber Daya Aparatur	100,00	99,72	ST	ST
5.	Program peningkatan pengembangan sistem pelaporan capaian kinerja dan keuangan	100,00	99,95	ST	ST
6.	Program Peningkatan Kapasitas Lembaga Perwakilan Rakyat Daerah	100,00	84,76	ST	T
7.	Program Penataan Peraturan Perundang-Undangan	100,00	80,83	ST	T
<b>Kecamatan Bintang Pesisir</b>					
1	Program Pelayanan Administrasi Perkantoran	100,00	89,40	ST	T
2	Program Peningkatan Sarana dan Prasarana Aparatur	100,00	94,26	ST	ST
3	Program peningkatan pengembangan sistem pelaporan capaian kinerja dan keuangan	100,00	99,40	ST	ST
4	Program Pembinaan Masyarakat Kecamatan	100,00	99,75	ST	ST
5	Program Perencanaan Pembangunan Kecamatan	100,00	94,46	ST	ST
6	Program Pelayanan Administrasi Terpadu Kecamatan dan Kelurahan	100,00	99,99	ST	ST
<b>Kecamatan Bintang Timur</b>					
1	Program Pelayanan Administrasi Perkantoran	100,00	92,08	ST	ST
2	Program Peningkatan Sarana dan Prasarana Aparatur	100,00	95,58	ST	ST
3	Program peningkatan disiplin aparatur	100,00	99,92	ST	ST
4	Program peningkatan pengembangan sistem pelaporan capaian kinerja dan keuangan	100,00	99,63	ST	ST

No	Program/Kegiatan	% Realisasi Capaian Kinerja dan Anggaran		Status Capaian Kinerja dan Anggaran	
		K	Rp	K	Rp
5	Program Pembinaan Masyarakat Kecamatan	100,00	97,73	ST	ST
6	Program Perencanaan Pembangunan Kecamatan	100,00	99,93	ST	ST
7	Program Pelayanan Administrasi Terpadu Kecamatan dan Kelurahan	100,00	94,30	ST	ST
8	Program Percepatan Pembangunan Sarana dan Prasarana Kelurahan	100,00	98,66	ST	ST
9	Program Pemberdayaan Masyarakat di Kelurahan	100,00	96,12	ST	ST
	<b>Kecamatan Bintang Utara</b>				
1	Program Pelayanan Administrasi Perkantoran	100,00	88,04	ST	T
2	Program Peningkatan Sarana dan Prasarana Aparatur	100,00	97,28	ST	ST
3	Program peningkatan disiplin aparatur	100,00	98,99	ST	ST
4	Program Peningkatan Kapasitas Sumber Daya Aparatur	100,00	100,00	ST	ST
5	Program peningkatan pengembangan sistem pelaporan capaian kinerja dan keuangan	100,00	99,57	ST	ST
6	Program Pembinaan Masyarakat Kecamatan	100,00	89,50	ST	T
7	Program Perencanaan Pembangunan Kecamatan	100,00	98,43	ST	ST
8	Program Pelayanan Administrasi Terpadu Kecamatan dan Kelurahan	100,00	97,04	ST	ST
9	Program Percepatan Pembangunan Sarana dan Prasarana Kelurahan	100,00	90,52	ST	T
10	Program Pemberdayaan Masyarakat di Kelurahan	100,00	76,10	ST	T
	<b>Kecamatan Gunung Kijang</b>				
1	Program Pelayanan Administrasi Perkantoran	100,00	88,81	ST	T
2	Program Peningkatan Sarana dan Prasarana Aparatur	100,00	98,83	ST	ST
3	Program Peningkatan Kapasitas Sumber Daya Aparatur	100,00	100,00	ST	ST
4	Program peningkatan pengembangan sistem pelaporan capaian kinerja dan keuangan	100,00	98,56	ST	ST
5	Program Pembinaan Masyarakat Kecamatan	100,00	98,34	ST	ST
6	Program Perencanaan Pembangunan Kecamatan	100,00	99,81	ST	ST
7	Program Pelayanan Administrasi Terpadu Kecamatan dan Kelurahan	100,00	99,58	ST	ST
8	Program Percepatan Pembangunan Sarana dan Prasarana Kelurahan	100,00	98,88	ST	ST
9	Program Pemberdayaan Masyarakat di Kelurahan	100,00	93,02	ST	ST
	<b>Kecamatan Mantang</b>				



No	Program/Kegiatan	% Realisasi Capaian Kinerja dan Anggaran		Status Capaian Kinerja dan Anggaran	
		K	Rp	K	Rp
1	Program Pelayanan Administrasi Perkantoran	100,00	88,12	ST	T
2	Program Peningkatan Sarana dan Prasarana Aparatur	100,00	97,10	ST	ST
3	Program peningkatan pengembangan sistem pelaporan capaian kinerja dan keuangan	100,00	99,72	ST	ST
4	Program Pembinaan Masyarakat Kecamatan	100,00	98,41	ST	ST
5	Program Perencanaan Pembangunan Kecamatan	100,00	97,99	ST	ST
6	Program Pelayanan Administrasi Terpadu Kecamatan dan Kelurahan	100,00	95,90	ST	ST
<b>Kecamatan Seri Kuala Lobam</b>					
1	Program Pelayanan Administrasi Perkantoran	100,00	96,34	ST	ST
2	Program Peningkatan Sarana dan Prasarana Aparatur	100,00	99,71	ST	ST
3	Program peningkatan pengembangan sistem pelaporan capaian kinerja dan keuangan	100,00	99,82	ST	ST
4	Program Pembinaan Masyarakat Kecamatan	100,00	99,49	ST	ST
5	Program Perencanaan Pembangunan Kecamatan	100,00	99,21	ST	ST
6	Program Pelayanan Administrasi Terpadu Kecamatan dan Kelurahan	100,00	96,49	ST	ST
7	Program Percepatan Pembangunan Sarana dan Prasarana Kelurahan	100,00	94,23	ST	ST
8	Program Pemberdayaan Masyarakat di Kelurahan	100,00	95,47	ST	ST
<b>Kecamatan Tambelan</b>					
1	Program Pelayanan Administrasi Perkantoran	100,00	99,14	ST	ST
2	Program Peningkatan Sarana dan Prasarana Aparatur	100,00	96,42	ST	ST
3	Program peningkatan pengembangan sistem pelaporan capaian kinerja dan keuangan	100,00	99,67	ST	ST
4	Program Pembinaan Masyarakat Kecamatan	100,00	88,53	ST	T
5	Program Perencanaan Pembangunan Kecamatan	100,00	99,48	ST	ST
6	Program Pelayanan Administrasi Terpadu Kecamatan dan Kelurahan	100,00	99,45	ST	ST
7	Program Percepatan Pembangunan Sarana dan Prasarana Kelurahan	100,00	99,95	ST	ST
8	Program Pemberdayaan Masyarakat di Kelurahan	100,00	99,85	ST	ST
<b>Kecamatan Teluk Bintan</b>					
1	Program Pelayanan Administrasi Perkantoran	100,00	91,38	ST	ST
2	Program Peningkatan Sarana dan	100,00	99,50	ST	ST

No	Program/Kegiatan	% Realisasi Capaian Kinerja dan Anggaran		Status Capaian Kinerja dan Anggaran	
		K	Rp	K	Rp
	Prasarana Aparatur				
3	Program peningkatan pengembangan sistem pelaporan capaian kinerja dan keuangan	100,00	100,00	ST	ST
4	Program Pembinaan Masyarakat Kecamatan	100,00	98,86	ST	ST
5	Program Perencanaan Pembangunan Kecamatan	100,00	99,92	ST	ST
6	Program Pelayanan Administrasi Terpadu Kecamatan dan Kelurahan	100,00	97,38	ST	ST
7	Program Percepatan Pembangunan Sarana dan Prasarana Kelurahan	100,00	99,54	ST	ST
8	Program Pemberdayaan Masyarakat di Kelurahan	100,00	97,56	ST	ST
	<b>Kecamatan Teluk Sebong</b>				
1	Program Pelayanan Administrasi Perkantoran	100,00	92,39	ST	ST
2	Program Peningkatan Sarana dan Prasarana Aparatur	100,00	98,99	ST	ST
3	Program peningkatan disiplin aparatur	100,00	99,59	ST	ST
4	Program peningkatan pengembangan sistem pelaporan capaian kinerja dan keuangan	100,00	99,92	ST	ST
5	Program Pembinaan Masyarakat Kecamatan	100,00	99,15	ST	ST
6	Program Perencanaan Pembangunan Kecamatan	100,00	99,36	ST	ST
7	Program Pelayanan Administrasi Terpadu Kecamatan dan Kelurahan	100,00	98,85	ST	ST
8	Program Percepatan Pembangunan Sarana dan Prasarana Kelurahan	100,00	96,87	ST	ST
9	Program Pemberdayaan Masyarakat di Kelurahan	100,00	60,66	ST	R
	<b>Kecamatan Toapaya</b>				
1	Program Pelayanan Administrasi Perkantoran	100,00	94,01	ST	ST
2	Program Peningkatan Sarana dan Prasarana Aparatur	100,00	99,23	ST	ST
3	Program peningkatan pengembangan sistem pelaporan capaian kinerja dan keuangan	100,00	99,07	ST	ST
4	Program Pembinaan Masyarakat Kecamatan	100,00	99,60	ST	ST
5	Program Perencanaan Pembangunan Kecamatan	100,00	99,11	ST	ST
6	Program Pelayanan Administrasi Terpadu Kecamatan dan Kelurahan	100,00	98,86	ST	ST
7	Program Percepatan Pembangunan Sarana dan Prasarana Kelurahan	100,00	81,81	ST	T
8	Program Pemberdayaan Masyarakat di Kelurahan	100,00	88,29	ST	T
	<b>Fungsi Penunjang Pengawasan</b>				

No	Program/Kegiatan	% Realisasi Capaian Kinerja dan Anggaran		Status Capaian Kinerja dan Anggaran	
		K	Rp	K	Rp
	<b>Inspektorat Daerah</b>				
1.	Program Pelayanan Administrasi Perkantoran	100,00	86,74	ST	T
2.	Program Peningkatan Sarana dan Prasarana Aparatur	100,00	66,22	ST	S
3.	Program Peningkatan Kapasitas Sumber Daya Aparatur	100,00	62,24	ST	R
4.	Program peningkatan pengembangan sistem pelaporan capaian kinerja dan keuangan	100,00	83,07	ST	T
5.	Program Pengawasan dan Pengendalian Internal dan Eksternal	100,00	86,40	ST	T
6.	Program Pembinaan dan Pengawasan serta Peningkatan Akuntabilitas Pembangunan Daerah	100,00	85,39	ST	T
7.	Program Pengawasan dan Peningkatan Akuntabilitas Aparatur	100,00	99,68	ST	ST
	<b>Fungsi Penunjang Perencanaan</b>				
	<b>Badan Perencanaan, Penelitian dan Pengembangan Daerah</b>				
1.	Program Peningkatan Sarana dan Prasarana Aparatur	100,00	97,65	ST	ST
2.	Program Pelayanan Administrasi Perkantoran	100,00	94,33	ST	ST
3.	Program peningkatan pengembangan sistem pelaporan capaian kinerja dan keuangan	100,00	99,51	ST	ST
4.	Program Pengendalian dan Evaluasi Pembangunan Daerah	100,00	93,83	ST	ST
5.	Program Perencanaan Pembangunan Daerah	100,00	87,05	ST	T
6.	Program Perencanaan Pembangunan Daerah Bawahan	100,00	77,03	ST	T
7.	Program perencanaan pembangunan ekonomi	100,00	75,56	ST	S
8.	Program Pengembangan Perencanaan Pembangunan	100,00	86,63	ST	T
9.	Program perencanaan pembangunan infrastruktur dan SDA	100,00	61,92	ST	R
10.	Program perencanaan sosial budaya	100,00	85,96	ST	T
	<b>Fungsi Penunjang Penelitian dan Pengembangan</b>				
	<b>Badan Perencanaan, Penelitian dan Pengembangan Daerah</b>				
1.	Program Penelitian dan Perencanaan Pembangunan	100,00	82,87	ST	T
	<b>Fungsi Penunjang Keuangan</b>				
	<b>Badan Pengelolaan Keuangan dan Aset Daerah</b>				
1.	Program Peningkatan Sarana dan Prasarana Aparatur	100,00	94,77	ST	ST
2.	Program Pelayanan Administrasi Perkantoran	100,00	82,11	ST	T

No	Program/Kegiatan	% Realisasi Capaian Kinerja dan Anggaran		Status Capaian Kinerja dan Anggaran	
		K	Rp	K	Rp
3.	Program peningkatan pengembangan sistem pelaporan capaian kinerja dan keuangan	100,00	95,12	ST	ST
4.	Program Peningkatan Kapasitas Sumber Daya Aparatur	100,00	95,48	ST	ST
5.	Program Manajemen Aset Daerah	100,00	91,73	ST	ST
6.	Program peningkatan dan pengembangan pengelolaan keuangan daerah	100,00	84,44	ST	T
7.	Program Pembinaan dan Fasilitas Pengelolaan Keuangan Desa	100,00	16,42	ST	SR
	<b>Badan Pendapatan Daerah</b>				
1.	Program Peningkatan Sarana dan Prasarana Aparatur	100,00	96,70	ST	ST
2.	Program Pelayanan Administrasi Perkantoran	100,00	91,60	ST	ST
3.	Program peningkatan pengembangan sistem pelaporan capaian kinerja dan keuangan	100,00	92,73	ST	ST
4.	Program Peningkatan Penerimaan dan Pengamanan Keuangan Daerah	100,00	88,19	ST	T
	<b>Fungsi Penunjang Kepegawaian</b>				
	<b>Badan Kepegawaian dan Pengembangan Sumber Daya Manusia</b>				
1.	Program Peningkatan Sarana dan Prasarana Aparatur	100,00	93,10	ST	ST
2.	Program Pelayanan Administrasi Perkantoran	100,00	30,53	ST	SR
3.	Program peningkatan pengembangan sistem pelaporan capaian kinerja dan keuangan	100,00	99,60	ST	ST
4.	Program Peningkatan Kapasitas Sumber Daya Aparatur	100,00	100,00	ST	ST
5.	Program Pembinaan dan Pengembangan Aparatur	100,00	54,20	ST	R
6.	Program Peningkatan Administrasi dan Mutasi Kepegawaian Daerah	100,00	94,22	ST	ST
	<b>Rata-rata</b>	<b>100,00</b>	<b>92,12</b>	<b>ST</b>	<b>ST</b>

Sumber : Bapelitbang Daerah Kabupaten Bintan, 2021

### 2.3 Permasalahan Pembangunan Daerah

Permasalahan pembangunan daerah berisi uraian rumusan umum permasalahan pembangunan yang berhubungan dengan prioritas pembangunan daerah, dan permasalahan lainnya yang berhubungan dengan layanan dasar dan tugas fungsi Perangkat Daerah.

---

### **2.3.1 Permasalahan daerah yang berhubungan dengan prioritas dan sasaran pembangunan daerah**

Tidak dapat dipungkiri, pelaksanaan pembangunan sampai saat ini dihadapkan pada pandemi Covid-19 yang luar biasa memberikan dampak besar terhadap pencapaian target-target pembangunan. Adanya pandemi Covid-19 membuat Pemerintah Kabupaten Bintan memberlakukan refocusing anggaran sehingga berdampak pada kurang optimalnya pelaksanaan kegiatan pembangunan utamanya kegiatan fisik dan terdapatnya penyesuaian target pembangunan. Bahkan terdapat pula sejumlah output OPD yang terpaksa harus dihentikan atau tidak dilanjutkan pada tahun 2020.

Pengaruh dari pandemi Covid-19 ini sangat tercermin terutama pada pencapaian indikator sasaran pertumbuhan ekonomi. Hal ini ditunjukkan oleh nilai pertumbuhan ekonomi Kabupaten Bintan. Selain itu, dengan terjadinya penurunan permintaan secara signifikan maka tidak terhindarinya penutupan pabrik yang berdampak terhadap penyediaan lapangan kerja. Kesemuanya itu berdampak terhadap penurunan pertumbuhan ekonomi baik domestik maupun global.

Kendala lainnya dalam pelaksanaan RKPD 2021 antara lain terkait permasalahan Sumber Daya Manusia (SDM) dan regulasi. Permasalahan SDM yang dihadapi yaitu keterbatasan kuantitas dan kualitas SDM terutama masih rendahnya produktivitas yang ditandai dengan rendahnya pemanfaatan teknologi. Selanjutnya, permasalahan regulasi yang muncul yaitu belum optimalnya koordinasi antara pemerintah pusat dengan pemerintah daerah yang ditunjukkan dengan masih terjadinya tumpang tindih regulasi.

Program dan kegiatan yang disusun oleh perangkat daerah diharapkan mampu melaksanakan strategi kebijakan maupun menjawab tantangan ataupun permasalahan yang akan dihadapi.

Berikut merupakan isu-isu Isu dan masalah mendesak yang dihadapi oleh Pemerintah Kabupaten Bintan pada tahun 2022 yang

berhubungan dengan prioritas dan sasaran pembangunan daerah atau pada saat sekarang visi dan misi Kepala Daerah, antara lain sebagai berikut:

### **2.3.2 Identifikasi Permasalahan Penyelenggaraan Urusan Pemerintah Daerah**

#### **2.3.2.1 Urusan Pemerintahan Wajib yang Berkaitan dengan Pelayanan Dasar:**

##### ***(a) Pendidikan***

- Angka Partisipasi Murni (APM) jenjang SMP masih rendah, Capaian Angka Partisipasi Murni Smp/Mts/Paket B baru mencapai 82,24 di tahun 2020
- Komitmen dalam Penerapan/Pemenuhan SPM Bidang Pendidikan belum Optimal.
- Angka rata-rata lama sekolah (RLS) pada tahun 2020 masih berada pada angka 8,44 atau setingkat kelas 2 SMP.
- Belum meratanya sebaran sekolah dengan sebaran penduduk di suatu wilayah.
- Kualitas lulusan masih belum optimal, memperhatikan Mutu lulusan yang sangat berkorelasi dengan rata-rata nilai UN.

##### ***(b) Kesehatan***

- Persentase Pelayanan kesehatan penderita hipertensi pada tahun 2019 baru mencapai “20,22”.
- Persentase gizi kurang pada tahun 2020 sebesar 2,55 meningkat dibandingkan dengan tahun sebelumnya.
- Persentase puskesmas dengan sarana prasarana TGC sesuai standar pada tahun 2019 baru mencapai “13”.
- Jumlah desa/kelurahan yang melaksanakan Sanitasi Total Berbasis Masyarakat (STBM) (Persentase desa ODF) sampai dengan tahun 2020 baru mencapai “64,7”.
- Persentase TPM Laik Sehat pada tahun 2019 sebesar “30%”.

- 
- Persentase Peningkatan pemanfaatan tempat tidur perawatan /BOR (%) sampai dengan tahun 2020 baru mencapai 48,17%.

***(c) Pekerjaan Umum dan Penataan Ruang***

- Masih belum terkoneksi antar wilayah dengan baik, hal ini dikarenakan belum semua jalan dalam kondisi baik, dan tersedianya jembatan dalam kondisi baik. Persentase tingkat kemantapan jalan (Mantap Marginal) masih mencapai 47,94%.
- Belum semua penduduk terakses air minum dan air bersih yang layak, pencapaian sampai dengan tahun 2019 baru mencapai 43,99%, sanitasi yang layak juga belum mencapai 100%.
- Masih terjadi genangan air yang menyebabkan banjir, hal ini karena drainase dalam kondisi baik belum terpenuhi baru mencapai 78% dan irigasi sekunder belum terpenuhi.
- Pemanfaatan ruang masih belum taat azas pola ruang dan struktur ruang, masih ditemukan bangunan yang tidak memiliki IMB.
- Belum semua konsultan konstruksi sesuai standar.

***(d) Perumahan Rakyat dan Kawasan Permukiman***

- Kawasan kumuh yang tertangani baru mencapai 25%.
- Kawasan permukiman yang memiliki PSU dalam kondisi baik belum optimal.
- Belum semua penduduk memiliki rumah layak huni baik dalam kawasan kumuh ataupun dalam rangka mencegah terjadinya kawasan kumuh.
- Belum semua penduduk yang menjadi korban program pemerintah difasilitasi rumah layak huni.

***(e) Ketenteraman, Ketertiban Umum, dan Perlindungan Masyarakat***

- Belum Pos kamling aktif dari jumlah pos kamling yang aktif.

- 
- Potensi kebakaran masih terjadi dikarenakan Wilayah manajemen Kebakaran belum tersedia di semua wilayah rwan kebakaran.
  - Desa tangguh bencana belum terbentuk dalam rangka mewujudkan kesiap siagaan bencana.
  - Kurangnya kecepatan respon dan kapasitas Sumber daya dalam penanganann dalam darurat bencana.
  - BPBD belum memiliki TRC (Tim Reaksi Cepat).

***(f) Sosial***

- Belum semua PMKS terlantar sebagaimana SPM mendapatkan layanan dasar dan jaminan sosial.
- Masih terbatasnya PSKS baik kualitas maupun kuantitas.

**2.3.2.2 Urusan Pemerintahan Wajib yang tidak berkaitan dengan Pelayanan Dasar**

***(a) Tenaga Kerja***

- Pengangguran yang semakin bertambah dikarenakan korban pandemic Covid 19.
- Pelatihan tenaga kerja belum sesuai dengan kebutuhan tenaga kerja.
- Belum optimalanya penempatan tenaga kerja.
- Masih kurangnya tenaga mediator yang memfasilitasi perselisihan antara tenaga kerja dan perusahaan.
- Masih kurangnya tenaga kerja yang memiliki kompetensi dan sertifikasi.

***(b) Pemberdayaan Perempuan Dan Pelindungan Anak;***

- Masih adanya pernikahan usia anak dimana pada tahun 2019 sebesar “1,2%”.



- 
- Persentase Desa/Kelurahan layak anak pada tahun 2019 baru mencapai “1,96”.
  - Persentase kecamatan layak anak pada tahun 2019 baru mencapai “10%”
  - Masih adanya anak korban kekerasan.
  - Masih adanya anak berhadapan dengan hukum (sebagai pelaku) yang mendapat restorasi justice ditahun 2019 baru mencapai “15,79%”.

***(c) Pangan***

- Masih terdapat desa yang terindikasi mengalami kerentanan pangan
- Belum optimalnya penyediaan cadangan pangan Pemerintah Kabupaten Bintan (tahun 2019 sebesar 5.600 kg.)
- Belum optimalnya pemberdayaan lumbung pangan masyarakat sebagai cadangan pangan masyarakat.
- Pengawasan keamanan pangan segar yang beredar dalam masyarakat masih rendah (tahun 2019 sebesar 5,4%).

***(d) Pertanahan***

- Masih ditemukan lahan pemda yang belum bersertifikat.
- Masih ditemukannya konflik pertanahan.

***(e) Lingkungan Hidup***

- Belum optimalnya Indeks Kualitas Lingkungan hidup pada pembentuk indeks kualitas Air.
- Belum semua dokumen perencanaan lingkungan yang menjadi kewenangan daerah disusun.
- Belum optimalnya penanganan pencemaran limbah B3 (minyak hitam) di kawasan pesisir pantai.

- 
- Belum optimalnya penanganan terkait kerusakan lahan akses terbuka.

***(f) Administrasi Kependudukan dan Pencatatan Sipil***

- Belum semua anak (usia 0-18 tahun) memiliki Akte Kelahiran Anak.
- Belum semua penduduk memiliki KTP.
- Belum semua penduduk memiliki akte nikah.
- Belum semua masyarakat melakukan updating administrasi kependudukan.

***(g) Pemberdayaan Masyarakat dan Desa***

- Belum optimalnya indek desa membangun. Sampai dengan tahun 2019 masih sebesar 30%.
- Belum optimalnya penataan desa dan kerjasama antar desa.
- Belum optimalnya pengelolaan BUMDES dalam peningkatan ekonomi desa.
- Belum optimalnya pengelolaan kelembagaan desa (PKK aktif, posyandu aktif LPM aktif belum mencapai 100%).
- Belum terintegrasinya RPJMDes dengan RPJMD, RKPD des dengan RKPD.

***(h) Pengendalian Penduduk dan Keluarga Berencana***

- Belum optimalnya pengendalian penduduk.
- Belum optimalnya pelaksanaan program KB terutama pada KB laki laki serta penggunaan Kontrasepsi Jangka Panjang masih belum optimal.
- Masih belum semua keluarga menjadi keluarga sejahtera.

---

***(i) Perhubungan***

- Belum semua wilayah Kabupaten Bintan yang memiliki pulau pulau terhubung dengan angkutan laut dan darat.
- Belum semua jalan memiliki perlengkapan jalan kondisi baik.
- Belum terkelolanya zona parkir dengan baik.
- Belum semua pelabuhan pengumpan sesuai standar.

***(j) Komunikasi dan Informatika***

- Sistem Pemerintahan Berbasis elektronik (SPBE) belum optimal
- Implementasi Smart City belum optimal.

***(k) Koperasi, Usaha Kecil, dan Menengah***

- Belum semua koperasi mampu membantu UMKM dalam permodalan.
- Belum optimalnya pertumbuhan usaha mikro ke Kecil hal ini dikarenakan base line usaha mikro belum efektif.

***(l) Penanaman Modal***

- Belum optimalnya promosi penanaman modal;
- Persentase (%) pelaku usaha yang memberikan laporan penanaman modal belum optimal;
- Masih kurangnya kesadaran pelaku usaha mikro dan kecil melengkapi surat izin usaha dan legalitas usaha lainnya.
- Persentase izin usaha yang teralisasi cenderung menurun dari tahun 2018 sebesar 98,7% menjadi 81,18% pada tahun 2019.

***(m) Kepemudaan Dan Olah Raga***

- Capaian Indeks Pembangunan Pemuda Daerah baru mencapai “70%“ di tahun 2018.

- 
- Persentase pemuda menjadi wirausaha sampai dengan tahun 2020 baru sebesar 65%
  - Jumlah prestasi olahraga yang diraih pada tahun 2020 baru mencapai “4”.

***(n) Statistik***

- Masih belum disusunnya statistik sektoral sesuai dengan ketentuan.

***(o) Persandian***

- Belum optimalnya pemakaoan persandian dalam penyelenggaran pemerintahan.

***(p) Kebudayaan***

- Persentase Sanggar/Kelompok Kesenian yang dikembangkan baru mencapai 57,75%.

***(q) Perpustakaan***

- Belum optimalnya budaya baca dan literasi (dapat dilihat dari jumlah kunjungan perpustakaan).
- Belum optimalnya pengelolaan buku menjadi e-book di perpustakaan.
- Belum optimalnya pnengelolaan perpustakaan masyarakat.

***(r) Kearsipan***

- Belum tercapainya indeks kematangan arsip.
- Belum semua OPD mampu mengelolaa arsip dengan baik.

**2.3.2.3 Urusan Pemerintahan Pilihan**

***(a) Kelautan dan Perikanan***

- Produksi perikanan tangkap cukup baik namun Proporsi tangkapan ikan yang berada dalam batasan biologis yang aman masih sebesar 43,44%.

- 
- Belum semua nelayan mendapat pembinaan dan pengawasan dengan baik (65% baru dibina).
  - Belum dimilikinya Tempat pelelangan Ikan.
  - Belum semua pembudidaya ikan dibina sesuai dengan kebutuhan (60%).
  - Peningkatan konsumsi ikan belum optimal (3% tahun 2019).

***(b) Pariwisata***

- Masih adanya obyek wisata yang perlu perhatian untuk dikembangkan.
- Masih perlunya dilakukan promosi dan pemasaran pariwisata yang efektif.
- Masih perlunya dilakukan pengembangan kemitraan pengembangan pariwisata.

***(c) Pertanian***

- Luas panen tanaman pangan, hortikultur dan perkebunan sampai 2020 mengalami penurunan karena faktor iklim
- Belum tersedianya bibit unggul dalam rangka meningkatkan produksi pertanian (baru mencapai 50% benih unggul).
- Belum optimalnya penanganan bencana pertanian.
- Pemanfaatan sumber bibit hewan belum optimal.
- Penanganan penyakit hewan menular strategis dan zoonosis masih belum optimal. (PHMSZ)
- Penyuluh pertanian yang memiliki kompetensi belum optimal.

***(d) Perdagangan***

- 
- Kontribusi Sektor Perdagangan Terhadap PDRB baru mencapai 9,23%
  - Persentase Laju Pertumbuhan Sektor Perdagangan baru mencapai 5,94%

***(e) Perindustrian***

- Belum optimalnya Persentase pertumbuhan IKM dimana pada tahun 2019 baru mencapai “5,1%”.
- Persentase IKM bersertifikasi mutu produk masih rendah dimana pada tahun 2020 baru mencapai 43,84%.

**2.3.2.4 Urusan Pemerintahan Penunjang**

***(a) Perencanaan***

- Ketersediaan data-data teknis dan sektoral yang mendukung. proses perencanaan pembangunan masih belum optimal.

***(b) Keuangan***

- Belum optimalnya pengembangan pendapatan asli daerah yang bersumber dari pajak dan retribusi.
- Pengelolaan keuangan belum optimal (pelaporan perangkat daerah).
- Pengelolaan asset dan akurasi belum optimal.

***(c) Kepegawaian, Pendidikan dan Pelatihan***

- Indek professional Pegawai baru mencapai 46.
- Belum semua ASN memiliki kompetensi fungsional dan kepemimpinan.
- Belum semua ASN ditempatkan sesuai kompetensi.

***(d) Penelitian dan Pengembangan Daerah***

- Belum optimalnya pemanfaatan hasil-hasil kajian penelitian.

- 
- Inovasi daerah belum optimal dalam mendukung pembangunan daerah.

***(e) Pengawasan***

- Masih ditemukan kesalahan dalam pelaksanaan pembangunan, hal ini dapat dilihat dari jumlah obrik yang ditemukan.
- Belum optimalnya OPD menindaklanjuti hasil temuan review eksternal dan internal keuangan.

***(f) Kesatuan Bangsa dan Politik***

- Masih belum semua warga Negara mengikuti bela Negara.
- Masih belum optimalnya partisipasi politik dalam pemilu.
- Masih ditemukan potensi penyebab konflik .
- Meningkatnya penyalahgunaan narkoba.

***(g) Sekretariat DPRD***

- Belum optimalnya pembahasan peraturan daerah tepat waktu.
- Belum optimalnya pelaksanaan BIMTEK DPRD.
- Belum optimalnya penyusunan Perda inisiatif DPRD.

***(h) Sekretariat Daerah***

- Belum optimalnya implementasi Reformasi Birokrasi.
- Belum optimalnya akuntabilitas pelaksanaan daerah (Nilai SAKIP).
- Belum optimalnya peningkatan peran BUMD dalam peningkatan pembangunan daerah dan peran TPID.
- Belum optimalnya pengawasan pelaksanaan Standar Pelayanan Minimal.
- Belum optimalnya penyelenggaraan pengadaan barang dan jasa melalui LPSE.

---

***(i) Kewilayahan***

- Belum optimalnya pelaksanaan kewenangan di kecamatan.
- Belum optimalnya pelayanan publik ditingkat kecamatan.
- Belum optimalnya pengawasan pemanfaatan dana desa (dapat dilihat dari pelaporan keuangan).



---

## **BAB III**

### **KERANGKA EKONOMI DAERAH DAN KEUANGAN DAERAH**

#### **3.1 Arah Kebijakan Ekonomi Daerah**

Rancangan kerangka ekonomi daerah dan keuangan daerah Tahun 2022 meliputi kerangka ekonomi secara makro dan kerangka pendanaan dalam RKPD Tahun 2022. Kerangka ekonomi makro memberikan gambaran tentang perkiraan kondisi ekonomi makro Kabupaten Bintan baik yang dipengaruhi faktor internal maupun faktor eksternal yang memberi pengaruh signifikan, antara lain perekonomian regional, nasional maupun perekonomian global.

Dalam rangka mencapai target kinerja daerah yang telah ditentukan, kerangka pendanaan menjadi bagian yang sangat penting. Analisis kerangka pendanaan memberikan fakta dan analisis terkait perkiraan sumber-sumber pendapatan dan besaran pendapatan dari sektor-sektor potensial, perkiraan belanja, dan pembiayaan untuk pembangunan Tahun 2022. Kerangka pendanaan ini menjadi basis kebijakan anggaran untuk mengalokasikan secara efektif dan efisien dengan prinsip perencanaan anggaran berbasis kinerja. Fakta dan analisa yang diberikan terkait rancangan kerangka ekonomi Tahun 2022 diharapkan akan mampu menjembatani fungsi perencanaan dan penganggaran yang efektif dalam mengawal pencapaian target kinerja pembangunan maupun menyelesaikan permasalahan dan isu-isu strategis.

##### **3.1.1 Arahan Kebijakan Perekonomian Nasional**

Tahun 2022 merupakan tahun kunci dalam mengejar pencapaian target pertumbuhan ekonomi jangka menengah dan panjang karena tahun 2022 menjadi titik awal pemulihan ekonomi pascapandemi Covid-19 dan peningkatan daya saing perekonomian yang terkoreksi akibat Covid-19. Pengalaman negara lain menunjukkan bahwa pemulihan ekonomi akan berlangsung sepenuhnya ketika Covid-19 berhasil dikendalikan. Bantuan dari Pemerintah perlu tetap diberikan

---

kepada dunia usaha dan rumah tangga untuk memastikan pemulihan ekonomi berjalan dengan cepat, seiring dengan peningkatan efektivitas pengendalian Covid-19, termasuk proses vaksinasi. Sementara itu, peningkatan daya saing perekonomian dilakukan melalui reformasi struktural yang mencakup perbaikan iklim investasi, peningkatan riset dan inovasi, perluasan pembangunan infrastruktur, dan peningkatan kualitas SDM. Melalui langkah akselerasi pemulihan ekonomi dan reformasi struktural, kinerja ekonomi Indonesia pada tahun 2022 diperkirakan akan mengalami peningkatan.

Upaya pemulihan ekonomi dan reformasi struktural diharapkan dapat mendorong pertumbuhan ekonomi mencapai 5,4–6,0 persen pada tahun 2022 (Tabel 2.10). Tingkat pertumbuhan ekonomi tersebut akan meningkatkan Gross National Income (GNI) per kapita (Atlas Method) menjadi US\$4370-4400 pada tahun 2022, membawa kembali Indonesia ke dalam kategori *Upper-Middle Income Countries*.

Peningkatan pertumbuhan ekonomi diharapkan bersumber dari investasi, ekspor, dan industri pengolahan. Sektor jasa yang terkena dampak besar akibat pandemi Covid-19 akan mengalami akselerasi.

Dari sisi pengeluaran, pertumbuhan ekonomi pada 2022 diharapkan akan mampu tumbuh 5,4-6,0 persen. Akselerasi pertumbuhan ekonomi ditopang oleh meningkatnya investasi, yang diperkirakan tumbuh 6,5–7,2 persen, dan ekspor barang dan jasa yang tumbuh sebesar 6,5-7,1 persen. Peningkatan investasi dan ekspor akan meningkatkan kapasitas produktif dan produktivitas perekonomian, yang sempat turun karena dampak Covid-19. Di samping itu juga menciptakan lapangan pekerjaan yang lebih besar, sehingga dapat mengurangi jumlah tenaga kerja yang menganggur. Meningkatnya ekspor juga akan mengurangi tekanan defisit transaksi berjalan.

Konsumsi masyarakat juga diperkirakan mengalami rebound, tumbuh mencapai 5,8–6,3 persen, karena daya beli masyarakat yang meningkat dan tingkat inflasi yang rendah. Faktor lain yang akan mendorong

---

peningkatan konsumsi masyarakat adalah revenge spending, seiring dengan pulihnya tingkat keyakinan masyarakat, terutama kelompok kelas menengah ke atas. Dalam masa pandemi Covid-19, tabungan masyarakat kelompok ini menunjukkan peningkatan, namun menahan konsumsinya seiring dengan ketidakpastian penyelesaian Covid-19. Ketika Covid-19 terkendali, tabungan masyarakat yang tinggi akan menjadi sumber bagi peningkatan konsumsi masyarakat.

Konsumsi pemerintah diperkirakan tumbuh relatif lambat, 0,8–2,8 persen, namun diharapkan tetap dapat memberi dorongan pada pertumbuhan ekonomi. Pertumbuhan konsumsi pemerintah didukung oleh kebijakan fiskal yang akomodatif, meski di saat yang bersamaan secara bertahap melakukan proses konsolidasi. Konsumsi pemerintah yang relatif melambat juga didorong, salah satunya, oleh realokasi belanja ke belanja yang lebih produktif.

Impor barang dan jasa diperkirakan akan tumbuh 7,8–8,9 persen, mencerminkan aktivitas ekonomi domestik yang menguat. Peningkatan impor juga didorong oleh meningkatnya impor jasa seiring pulihnya aktivitas ekspor dan impor, serta perjalanan ke luar negeri.

Dari sisi lapangan usaha, sektor industri pengolahan diharapkan menjadi motor penggerak pertumbuhan ekonomi. Sektor-sektor yang terkena dampak negatif pandemi diharapkan dapat pulih cepat sejalan dengan kembali-normalnya kondisi global dan domestik, sehingga mampu menggerakkan roda produksi dan mendatangkan wisatawan.

Sektor industri mampu pulih karena didorong oleh aktivitas produksi yang kembali menuju tingkat normal dan tren pertumbuhan positif beberapa subsektor esensial selama pandemi, seperti industri makanan, minuman, dan farmasi. Faktor-faktor pendorong pertumbuhan industri pengolahan pada tahun 2022 antara lain (1) keberlanjutan pertumbuhan subsektor industri makanan dan kimia farmasi, (2) peningkatan investasi di subsektor industri logam dasar, khususnya yang terkait dengan produksi baterai untuk kendaraan

---

listrik, (3) pulihnya ekspor produk manufaktur Indonesia ke mitra dagang utama (ASEAN, Cina, Jepang, dan AS), (4) percepatan transisi sektor industri pengolahan dalam beradaptasi dengan automasi, digitalisasi, dan perluasan penerapan industri hijau (Circular Economy).

Pemulihan sektor industri pengolahan dilaksanakan melalui strategi (1) reaktivasi pasar tenaga kerja sektor industri pengolahan melalui perluasan kebijakan re-hiring dan re-training tenaga kerja, (2) peningkatan belanja pemerintah dan Badan Usaha Milik Negara (BUMN) untuk produk dalam negeri, (3) memastikan ketersediaan bahan baku dan bahan penolong dalam tingkat yang kompetitif, (4) keberlanjutan stimulus dunia usaha, (5) percepatan pembangunan Kawasan Industri prioritas untuk menampung relokasi investasi, dan (6) perluasan pendanaan proyek industri prioritas.

Dalam rangka transformasi ekonomi, strategi yang akan dilaksanakan mencakup (1) peningkatan kualitas SDM industri melalui re-skilling dan upskilling tenaga kerja industri, (2) hilirisasi peningkatan nilai tambah SDA dan perbaikan rantai pasok berbasis investasi teknologi maju dan orientasi ekspor/GVC, (3) peningkatan peran industri kecil dan menengah dalam rantai pasok domestik dan global, (4) perluasan penerapan industri 4.0 pada 6 subsektor prioritas, (5) peningkatan dan perluasan ekspor, (6) peningkatan standar kualitas, dan (7) konsolidasi logistik dan pemasaran yang didukung oleh digitalisasi.

Sektor pertanian dan informasi dan komunikasi, sebagai sektor esensial dalam memenuhi kebutuhan masyarakat, tetap akan tumbuh positif. Sektor pertambangan akan pulih, karena peningkatan harga komoditas di pasar internasional dan beroperasinya smelter nikel dan alumina. Sektor konstruksi diperkirakan pulih ke level sebelum pandemi dengan didukung peningkatan pembangunan infrastruktur. Sektor perdagangan akan pulih seiring dengan pulihnya pasar ekspor. Sektor transportasi akan pulih pada 2022, dimana perekonomian baru akan relatif bebas dari Covid-19.

---

Sektor penyediaan akomodasi dan makan minum diperkirakan pulih pada 2022, seiring dengan perekonomian yang relatif bebas dari Covid-19. Modalitas pertumbuhan sektor pariwisata pada tahun 2022 antara lain melalui, 1) Program Vaksinasi Nasional yang dilaksanakan oleh pemerintah; 2) kondisi kesehatan yang membaik di Indonesia dan negara-negara pasar wisatawan mancanegara; 3) meningkatnya mobilitas masyarakat dan aktivitas ekonomi masyarakat dalam negeri; 4) kesiapan tata kelola dan pengembangan Destinasi Pariwisata Prioritas dengan penerapan standar kebersihan, keamanan, keselamatan, dan keberlanjutan lingkungan yang didukung penciptaan nilai tambah dari ekonomi kreatif; 5) pemasaran melalui branding, advertising, selling serta pelaksanaan MICE dan event minat khusus yang dapat menarik pasar wisatawan baru dan meningkatkan lama tinggal dan pengeluaran dari wisatawan.

Pemulihan sektor pariwisata dilaksanakan melalui strategi (1) pemulihan pasar wisatawan melalui pemberian insentif paket wisata, MICE Pemerintah, dan pengembangan travel bubble bilateral dan regional; (2) pemulihan lapangan kerja melalui pemulihan tenaga kerja, pemulihan jam kerja serta re-hiring tenaga kerja; (3) pemulihan industri pariwisata melalui hibah pemulihan dunia usaha, penerapan standar Cleanliness, Health, Safety and Environmental Sustainability (CHSE) di destinasi dan industri pariwisata, penyelesaian pembangunan lima Destinasi Pariwisata Super Prioritas (DPSP); serta (4) pemulihan pariwisata Bali dan destinasi unggulan lainnya (Batam-Bintan, Bandung, dan Banyuwangi). Dalam rangka transformasi ekonomi, strategi yang akan dilaksanakan mencakup (a) penguatan pasar pariwisata yang didukung pengembangan tourism hub, niche tourism package, pembuatan film di sebuah destinasi, bidding event minat khusus, MICE, sport tourism, dan pemanfaatan big data; (b) peningkatan kualitas pariwisata melalui penataan destinasi dan desa wisata, re-skilling dan upskilling tenaga kerja pariwisata dan ekonomi kreatif; (c) regenerasi kota warisan yang mendukung aktivitas

---

pariwisata dan ekonomi kreatif; (d) penguatan konten dan kemasan dengan dukungan ekonomi kreatif; (e) peningkatan vokasi geowisata untuk mendukung pengembangan geopark sebagai destinasi pariwisata.

### **3.1.2 Arahan Kebijakan Perekonomian Provinsi Kepulauan Riau**

Perekonomian daerah Provinsi Kepulauan Riau pada tahun 2021 dan 2022 diperkirakan masih akan melanjutkan trend pemulihan meski secara terbatas dan masih dibawah level sebelum pandemi COVID-19. Dari sisi eksternal dengan semakin terkendalinya penyebaran COVID-19 di negara maju akan mendorong dilakukannya aktivitas yang akan mendorong permintaan ekspor dari negara lain termasuk indonesia. Kondisi ini menjadi peluang untuk mendorong ekspor termasuk dari Kepri khususnya ekspor elektronik, logam dasar dan alat transportasi. Sementara dari sisi internal berlanjutnya stimulus fiskal pada tahun depan termasuk program bantuan sosial kepada rumah tangga akan mendorong daya beli dan tingkat konsumsi masyarakat.

Adanya peningkatan permintaan produk ekspor dari Kepri khususnya produk industri pengolahan akan mendorong terjadinya peningkatan investasi yang diperlukan guna meningkatkan kapasitas produksi maupun upgrade teknologi mesin yang digunakan. Selain itu rencana investasi yang tertunda pada tahun 2020 diperkirakan akan mulai direalisasikan pada tahun 2021 dan 2022. Faktor pendorong lainnya yang juga diharapkan berasal dari domestik yakni realisasi belanja pemerintah yang diharapkan dapat dilakukan pada awal tahun. Apabila realisasi belanja dapat dilakukan pada awal tahun, maka dampak terhadap perekonomian yang dihasilkan akan lebih optimal.

Dari sisi lapangan usaha, hampir seluruh lapangan usaha utama akan mengalami peningkatan, yaitu industri pengolahan, konstruksi, serta pertambangan dan penggalian. Peningkatan kinerja industri pengolahan terjadi seiring dengan pelonggaran aktivitas di negara mitra dagang Kepri yang akan mendorong peningkatan ekspor produk

---

elektronik yang didukung kelancaran supply bahan baku industri di Kepri. Realisasi investasi sektor swasta dan belanja pemerintah juga akan mendorong perbaikan kinerja pada lapangan usaha konstruksi. Sejalan dengan pemulihan ekonomi secara global, permintaan minyak dan gas juga diperkirakan akan mengalami peningkatan dan mendorong kenaikan harga minyak dunia. Sementara itu jumlah wisatawan yang masuk ke wilayah Kepri diperkirakan masih terbatas jika belum ada kesepakatan untuk membuka akses kunjungan wisatawan asing.

Dari sisi pengeluaran perbaikan ekonomi pada tahun 2021 dan 2022 akan terjadi pada semua komponen PDRB, terutama konsumsi rumah tangga, investasi serta kinerja net ekspor yang meningkat seiring dengan optimisme pemulihan kesehatan dan kondisi ekonomi. Konsumsi rumah tangga diperkirakan meningkat yang didukung optimisme pemulihan kinerja dunia usaha yang mendorong permintaan tenaga kerja. Optimisme tersebut terindikasi dari indeks penghasilan konsumen dan indeks ketersediaan lapangan kerja pada survey konsumen Bank Indonesia yang menunjukkan peningkatan. Selain itu, program pemulihan ekonomi nasional pada tahun 2021 dan 2022 akan mendorong daya beli masyarakat khususnya pada kelompok masyarakat berpenghasilan rendah. Tingkat inflasi yang rendah dan terkendali diharapkan dapat mendukung terjaganya daya beli masyarakat sehingga mendorong konsumsi.

Dalam rangka mendorong ekonomi daerah, kebijakan pembangunan Provinsi Kepulauan Riau tahun 2022 diarahkan pada:

- a. Peningkatan pertumbuhan ekonomi melalui:
  - Mendorong pemulihan aspek kesehatan masyarakat dari penyebaran Covid-19 yang seimbang dengan upaya mendorong pemulihan ekonomi.

- 
- Melakukan realisasi belanja pemerintah lebih awal terutama belanja modal infrastruktur untuk menghasilkan dampak lebih optimal bagi perekonomian daerah.
  - Mendorong kelancaran implementasi program pemulihan ekonomi nasional di daerah
  - Mendorong pengembangan kawasan ekonomi khusus Nongsa digital park dan KEK maintenance, repair and overhaul (MRO) Batam Aero Technic dalam rangka peningkatan realisasi investasi dan penyerapan tenaga kerja.
  - Mendorong pemulihan pariwisata dengan mendorong kesiapan penerapan protokol kesehatan CHSE pada daerah tujuan wisata tertentu, mendorong pembukaan wisata secara bertahap dan mendorong penggunaan transaksi elektronik non tunai, dan memberikan insentif kepada pelaku usaha pariwisata.
  - Mendorong perekonomian dan keuangan yang inklusif dengan cara: mendorong industri eksisting untuk meningkatkan pangsa penggunaan bahan baku berbasis potensi sumberdaya lokal; memprioritaskan investasi dalam pengembangan agroindustri berbasis potensi SDA di Kepri seperti hasil pertanian dan perikanan; mendorong penguatan dan kemitraan serta menjaga daya saing dan kinerja UMKM melalui digitalisasi UMKM, serta meningkatkan kualitas infrastruktur pendukung (transportasi jalan, jembatan, bandara, pelabuhan) untuk menekan biaya logistik dan konektivitas.

b. Pengendalian Inflasi agar tetap terjaga melalui:

- Mendorong peningkatan kapasitas produksi pangan daerah untuk membangun kemandirian pangan melalui intensifikasi dan ekstensifikasi pertanian antara lain melalui perluasan lahan,



---

penguatan teknik budidaya, penerapan urban framing, integrated farming dan digital farming.

- Mendorong pemanfaatan platform digital untuk meningkatkan efisiensi tata niaga komoditas bahan pangan dari produsen, distributor hingga tingkat konsumen.
- Melakukan kerjasama antar daerah untuk mengantisipasi kurangnya ketersediaan barang karena kapasitas produksi yang masih lebih rendah dari kebutuhan sekaligus untuk melindungi harga jual di tingkat produsen pada saat terjadi kelebihan pasokan (over supply).
- Mendorong tersedianya Neraca Bahan Pangan dan informasi harga komoditas sebagai dasar perumusan kebijakan stabilisasi harga serta meningkatkan kesejahteraan petani dan nelayan.

### **3.1.3 Arah Kebijakan Perekonomian Bintan Tahun 2022**

#### **3.1.3.1 Proyeksi dan Arah Pembangunan Ekonomi Kabupaten Bintan**

Prediksi pertumbuhan ekonomi daerah sangat sulit dilakukan mengingat situasi dan kondisi yang dinamis, sulit diramalkan (*unpredictable*), dan keterkaitan antar sektor dan antar spasial. Berbagai hal yang terjadi di daerah sangat dipengaruhi oleh kondisi nasional yang terjadi. Lapangan usaha pariwisata, hotel, restoran, transportasi di Kabupaten Bintan, sangat dipengaruhi oleh kondisi perekonomian nasional dan regional Kawasan ASEAN karena banyaknya wisatawan dari manca negara dan wisatawan domestik perlu ditingkatkan promosinya.

Proyeksi dan arah pembangunan ekonomi disusun dengan memperhatikan kondisi perekonomian daerah tahun sebelumnya, serta memperhatikan prospek dan tantangan perekonomian nasional dan Provinsi Kepulauan Riau. Secara umum kondisi perekonomian daerah Kabupaten Bintan tahun 2021 lebih baik daripada tahun 2020. Kondisi

---

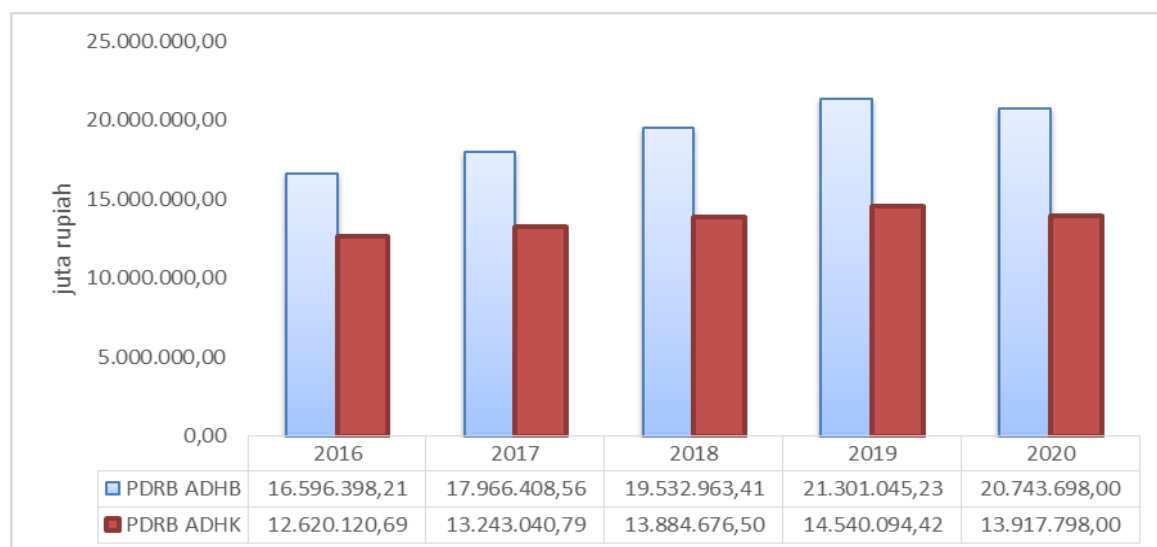
ini akan meningkat di tahun 2022 sejalan dengan penyelesaian vaksinasi Covid 19 (sampai dengan akhir semester I Tahun 2022) diperkirakan situasi dan kondisi sosial ekonomi masyarakat menjadi lebih baik.

Dinamika perekonomian nasional dan kondisi Provinsi Kepulauan Riau yang membaik diharapkan mampu mendorong perekonomian Kabupaten Bintan. Empat sektor utama yang akan menopang pertumbuhan ekonomi yaitu : industri pengolahan, konstruksi, pertambangan dan penggalian serta perdagangan besar dan eceran, reparasi mobil dan sepeda motor. Dari sisi pengeluaran, pertumbuhan ekonomi Kabupaten Bintan terutama didorong oleh peningkatan konsumsi rumah tangga dan belanja pemerintah daerah sejalan dengan pemulihan daya beli masyarakat. Tingkat inflasi yang diperkirakan stabil diharapkan mampu menjaga keyakinan konsumen sehingga pertumbuhan konsumsi masyarakat tetap terjaga.

Investasi diharapkan mengalami peningkatan seiring dengan perbaikan kebijakan pemerintah, deregulasi peraturan-peraturan di bidang investasi, dan pelayanan perijinan terpadu. Upaya peningkatan kinerja investasi sebagai salah satu kunci pendorong pertumbuhan ekonomi Kabupaten Bintan perlu disertai dengan upaya menjaga dan meningkatkan tingkat keyakinan masyarakat dan investor melalui peningkatan ketertiban umum, stabilitas politik dan keamanan, serta kepastian hukum.

Pertumbuhan PDRB yang bernilai positif menunjukkan pertumbuhan ekonomi berdasarkan sektor yang bergerak maju dan bersifat saling mempengaruhi (antara sektor satu dan lainnya). Data ini dapat menunjukkan struktur perekonomian di suatu daerah karena ditampilkan berdasarkan sektor (dan subsektor). Selain itu, data PDRB juga dapat menunjukkan tingkat inflasi/deflasi yang terjadi di suatu daerah dengan membandingkan data PDRB berdasarkan harga konstan dan PDRB berdasarkan harga berlaku. PDRB perkapita penduduk juga

dapat memberikan gambaran tingkat kesejahteraan penduduk di suatu daerah.



Sumber : BPS Kabupaten Bintan, Tahun 2020

Gambar III-1 PDRB ADHK 2010 dan PDRB ADHB Kabupaten Bintan Tahun 2016-2020

Laju pertumbuhan ekonomi Kabupaten Bintan pada tahun 2020 turun -4,28%, hal ini karena adanya Pandemi Covid 19. Sektor yang mengalami penurunan paling tajam adalah sektor Penyediaan Akomodasi dan Makan Minum yaitu -35,68%, selanjutnya yaitu sektor pertambangan dan penggalian turun -21,22%.

Tabel III.1 Laju Pertumbuhan PDRB Kabupaten Bintan Atas Dasar Harga Konstan 2010 Menurut Lapangan Usaha (Persen) Kabupaten Bintan Tahun 2016-2020

No	Sektor PDRB	Laju Pertumbuhan PDRB Kabupaten Bintan Atas Dasar Harga Konstan 2010 Menurut Lapangan Usaha (Persen)				
		2016	2017	2018	2019	2020
1	Pertanian, Kehutanan, dan Perikanan	3.30	7.93	2.45	3.21	5.60
2	Pertambangan dan Penggalian	-8.77	-14.52	-18.75	-7.72	-21.22
3	Industri Pengolahan	6.05	4.90	4.89	4.36	-1.83
4	Pengadaan Listrik dan Gas	14.77	6.93	-0.43	1.96	2.86
5	Pengadaan Air, Pengelolaan Sampah, Limbah dan Daur Ulang	0.24	8.23	1.11	1.36	2.53
6	Konstruksi	12.50	14.42	16.14	9.46	0.16
7	Perdagangan Besar dan Eceran; Reparasi Mobil dan Sepeda Motor	8.45	5.97	5.29	5.49	-4.33

8	Transportasi dan Pergudangan	6.56	6.09	5.67	5.92	-9.43
9	Penyediaan Akomodasi dan Makan Minum	3.91	11.98	12.16	5.77	-35.68
10	Informasi dan Komunikasi	5.24	5.99	5.45	4.28	3.24
11	Jasa Keuangan dan Asuransi	8.56	7.91	3.59	5.20	-0.90
12	Real Estate	8.18	7.38	5.37	5.01	2.90
13	Jasa Perusahaan	4.64	3.75	1.22	1.82	-11.03
14	Administrasi Pemerintahan, Pertahanan dan Jaminan Sosial Wajib	7.76	7.55	6.56	7.34	3.23
15	Jasa Pendidikan	7.30	4.84	2.68	4.32	-1.64
16	Jasa Kesehatan dan Kegiatan Sosial	6.53	6.66	5.59	6.22	5.59
17	Jasa lainnya	3.24	2.89	4.57	3.56	-13.37
	<b>PDRB</b>	<b>5.05</b>	<b>4.94</b>	<b>4.85</b>	<b>4.71</b>	<b>-4.28</b>

Sumber : BPS Kabupaten Bintan, Tahun 2020

Berdasarkan capaian kinerja pembangunan makro Kabupaten Bintan Tahun 2016 – 2020 maka dapat diproyeksikan perkembangan ekonomi Kabupaten Bintan sebagai berikut:

Tabel III.2 Perkembangan Kondisi Ekonomi Kabupaten Bintan Proyeksi Tahun 2021-2022

No	Indikator	Satuan	2020	2022
1.	Pertumbuhan Ekonomi	%	-4,28	1,0
2.	PDRB ADHK	Trilyun	13,917	14,300
3.	Tingkat Inflasi	%	2,40	2,40
4.	Tingkat Kemiskinan	%	6,36	5,95
5.	Tingkat Pengangguran Terbuka	%	8,86	8,5
6.	IPM		74,13	74,25

### 3.2 Arah Kebijakan Keuangan Daerah

Menurut Peraturan Menteri Dalam Negeri Nomor 86 Tahun 2017 bahwa Keuangan Daerah adalah semua hak dan kewajiban Daerah dalam rangka penyelenggaraan Pemerintahan Daerah yang dapat dinilai dengan uang serta segala bentuk kekayaan yang dapat dijadikan milik Daerah berhubungan dengan hak dan kewajiban Daerah tersebut. Dalam rangka pelaksanaan urusan pemerintahan yang menjadi kewenangan

---

Pemerintahan Daerah, pengelolaan keuangan daerah merupakan bagian yang tidak terpisahkan dari sistem pengelolaan keuangan negara dan merupakan elemen pokok dalam penyelenggaraan pemerintahan daerah.

Beberapa isu yang terkait dengan pengelolaan keuangan daerah pada tahun 2022 adalah sebagai berikut:

- Tahun 2022 merupakan tahun pertama pelaksanaan RPJMD Kabupaten Bintan Tahun 2022 – 2026 dan masa pemulihan terhadap dampak pandemi Covid 19.
- Asumsi dana transfer pemerintah pusat, berpotensi mengalami tekanan kisaran 62,71% (masih tergantung ada alokasi dana perimbangan);
- Struktur APBD Tahun 2021 harus berpedoman pada Peraturan Pemerintah Nomor 12 Tahun 2019 tentang Pengelolaan Keuangan Daerah, sehingga terdapat perubahan struktur keuangan dalam RKPD Tahun 2022 yang selanjutnya harus diikuti dengan penyesuaian kebijakan belanja;
- Dinamika perubahan regulasi pemerintah pusat terkait pemerintah daerah, menyebabkan adanya penyesuaian terhadap beberapa aspek, antara lain meliputi : perencanaan daerah, pokok-pokok pengelolaan keuangan daerah dan kelembagaan Organisasi Perangkat Daerah yang baru.
- Postur makro fiskal 2022 dilandaskan pada *baseline* proyeksi 2020 yang menurun akibat perlambatan ekonomi, penurunan harga komoditas, dan pemulihan dari dampak Pandemi Covid-19 yang masih memperhatikan refocusing dan mendukung transisi sosial ekonomi menuju kondisi normal.

---

### **3.2.1 Kondisi dan Proyeksi Keuangan Daerah dan Kerangka Pendanaan**

Kemandirian keuangan daerah merupakan hal yang penting dalam penyelenggaraan pemerintah daerah. Suatu daerah yang kemampuan fiskalnya baik akan memiliki kemampuan yang lebih baik dalam mendesain dan melaksanakan kegiatan-kegiatan bagi peningkatan kesejahteraan masyarakatnya sehingga dapat menjalankan fungsi pelayanan kepada masyarakat dan keberlangsungan pembangunan daerah. Kemampuan pemerintah dapat diukur dari penerimaan pendapatan daerah. Analisis dan proyeksi mempertimbangkan perkembangan realisasi pendapatan tahun 2020 dan target pendapatan daerah serta asumsi pendapatan tahun 2022.

Seperti yang diuraikan pada subbab sebelumnya, bahwa sejak awal tahun 2020, Indonesia terkena pandemi COVID-19 dengan penyebarannya sangat cepat. Hal ini berdampak pada banyak aspek antara lain aspek sosial dan ekonomi. Sektor usaha masyarakat kecil dan menengah, bahkan industri dalam skala besar juga terkena imbasnya akibat dampak pandemi COVID-19 ini.

Perkembangan penyebaran COVID-19 yang semakin mengkhawatirkan membuat pemerintah mengeluarkan kebijakan untuk mengurangi dan memutus penyebaran pandemi ini, kebijakan new normal, sosial distancing dan anjuran *Work From Home* (WFH) yang diambil pemerintah, mengakibatkan beberapa sektor perekonomian, pelayanan publik, dan sektor lainnya mengurangi atau menghentikan aktivitasnya sementara sampai waktu yang belum ditentukan. Kebijakan tersebut mengakibatkan berkurangnya aktivitas masyarakat yang berdampak terhadap lesunya sendi-sendi perekonomian baik dalam skala makro maupun mikro.

Pandemi COVID-19 berdampak pada terkoreksinya pertumbuhan ekonomi Kabupaten Bintan pada triwulan I tahun 2020 dan tentu akan

---

mempengaruhi capaian indikator-indikator ekonomi makro pada perencanaan awal di RPJMD Kabupaten Bintan Tahun 2016-2021.

Kondisi yang sama juga berlaku pada sektor penerimaan pendapatan daerah Kabupaten Bintan. Pada semester 1 tahun 2020, kunjungan wisatawan berkurang dari 258.384 orang pada tahun 2019 menjadi 63.922 orang. Pariwisata sebagai pemberi kontribusi terbesar pendapatan asli daerah Kabupaten Bintan mengalami penurunan khususnya pajak hotel dan restoran yang hanya mampu terealisasi sebanyak 70% dan 78%. Ditambah lagi dengan diterapkannya kebijakan pemerintah yang meminta agar masyarakat berdiam diri di rumah selama pandemi COVID-19 ini semakin berdampak terhadap penerimaan pendapatan daerah. Penurunan pendapatan dialami karena penurunan aktivitas ekonomi masyarakat merambat pada dampak sosial di kehidupan masyarakat, dengan meningkatnya jumlah pengangguran dan berkurangnya tingkat daya beli yang pada akhirnya berdampak pada penurunan beberapa jenis penerimaan pendapatan daerah.

Pendapatan daerah Kabupaten Bintan pada tahun anggaran 2021 diasumsikan akan mengalami penurunan bila dibandingkan dengan target yang telah ditetapkan. Hal tersebut berpengaruh terhadap proyeksi pendapatan daerah tahun anggaran 2022 yang diasumsikan juga mengalami penurunan apabila dibandingkan dengan target tahun anggaran 2021.

Pada tahun anggaran 2021, struktur pendapatan daerah sudah mengacu kepada Peraturan Pemerintah Nomor 12 Tahun 2019, pendapatan daerah diasumsikan mengalami penurunan sebesar 0,42 persen apabila dibandingkan dengan target APBD Tahun 2020, penurunan tersebut bersumber diantaranya dari PAD yang ditargetkan turun sebesar 0,69 persen, dana transfer turun dan lain-lain pendapatan yang sah mengalami kenaikan sebesar 0,77 persen. Sedangkan sebelum tahun anggaran 2020 struktur pendapatan daerah

---

masih berpedoman kepada Peraturan Menteri Dalam Negeri Nomor 13 Tahun 2006, sehingga pendapatan daerah tahun 2021 tidak bisa dibandingkan dengan tahun sebelumnya. Secara rinci yang disajikan pada tabel di bawah ini. Pada tahun anggaran 2020 dan tahun anggaran sebelumnya, struktur pendapatan daerah masih berpedoman kepada Peraturan Menteri Dalam Negeri Nomor 13 Tahun 2006 dan Peraturan Menteri Dalam Negeri Nomor 86 Tahun 2017, sedangkan untuk proyeksi/target pendapatan daerah tahun anggaran 2021 dan 2021 strukturnya berpedoman kepada Peraturan Pemerintah Nomor 12 Tahun 2019, Peraturan Menteri Dalam Negeri Nomor 90 Tahun 2019 dan Peraturan Menteri Dalam Negeri Nomor 40 Tahun 2020, sehingga pendapatan daerah tahun 2021 tidak bisa dibandingkan dengan tahun sebelumnya. Secara rinci yang disajikan dalam tabel yang berbeda seperti di bawah ini.



Tabel III.3 Realisasi dan Proyeksi/Target Pendapatan Kabupaten Bintang Tahun 2109 s.d tahun 2021

No.	Uraian	Jumlah			
		Realisasi Tahun 2019	Realisasi Tahun 2020	Tahun Berjalan 2021	Proyeksi/Target 2022
4.	Pendapatan Daerah	1.321.909.450.698,91	1.206.234.728.662,50	1.155.659.297.539	1.021.529.824.714,00
4.1	Pendapatan Asli Daerah	372.151.880.597,74	178.150.350.087,45	279.362.380.619,00	200.887.711.619,00
4.1.01	Pajak Daerah	300.131.802.766,81	107.816.743.354,99	226.204.413.000,00	152.172.055.000,00
4.1.02	Retribusi Daerah	19.026.602.431,00	7.761.066.224,00	10.988.510.000,00	6.546.199.000,00
4.1.03	Hasil Pengelolaan Kekayaan Daerah yang Dipisahkan	12.120.731.219,00	8.959.879.482,00	10.477.231.219,00	10.477.231.219,00
4.1.04	Lain-lain PAD yang Sah	40.872.744.180,93	53.612.661.026,46	31.692.226.400	31.692.226.400,00
4.2	Pendapatan Transfer	805.321.051.217,00	970.985.065.362,00	852.784.716.920	797.129.913.095,00
4.2.01	Pendapatan Transfer Pemerintah Pusat	678.419.788.116,00	909.177.959.331,00	789.713.952.000	749.144.465.800,00
4.2.02	Pendapatan Transfer Antar Daerah	126.901.263101,00	61.807.106.031,00	63.070.764.920	47.985.447.295,00
4.3	Lain-lain Pendapatan Daerah yang Sah	144.436.518.884,17	57.099.313.213,00	23.512.200.000	23.512.200.000,00

Tabel III.4 Realisasi dan Proyeksi Belanja Daerah Kabupaten Bintan Tahun 2109 s.d tahun 2021

No.	Uraian	Jumlah			
		Realisasi Tahun 2019	Realisasi Tahun 2020	Tahun Berjalan 2021	Proyeksi /Target 2022
5.	Belanja	1.327.556.986.977,38	1.261.319.168.977,24	1.155.659.297.539,00	
5.1	Belanja Operasi	1.028.714.164.377,45	1.000.785.787.810,82	941.265.621.672,00	
5.1.01	Belanja Pegawai	554.200.636.794,00	571.093.939.534,00	520.513.263.940,00	
5.1.02	Belanja Barang dan Jasa	327.801.233.771,45	257.761.202.728,82	365.268.954.714	
5.1.05	Belanja Hibah	15.398.498.000,00	57.292.591.880,00	47.826.403.018,00	
5.1.06	Belanja Bantuan Sosial	7.403.293.430,00	5.530.925.108,00	7.657.000.000,00	
5.2	Belanja Modal	298.841.322.599,93	192.192.656.074,42	151.293.362.141,00	
5.2.01	Belanja Modal Tanah	294.950.193,00	228.080.000,00	0	
5.2.02	Belanja Modal Peralatan dan Mesin	57.566.639.192,00	55.793.587.959,00	31.925.776.280,00	
5.2.03	Belanja Modal Gedung dan Bangunan	94.055.060.018,00	88.506.594.506,42	69.393.277.037,00	
5.2.04	Belanja Modal Jalan, Irigasi dan Jaringan	143.631.294.950,00	41.930.206.113,00	48.097.791.715,00	
5.2.05	Belanja Modal Aset Tetap	2.724.377.946,93	5.634.208.496,00	1.876.517.109,00	

No.	Uraian	Jumlah			
		Realisasi Tahun 2019	Realisasi Tahun 2020	Tahun Berjalan 2021	Proyeksi /Target 2022
	Lainnya				
5.2.06	Belanja Modal Aset Lainnya	569.000.300,00	99.979.000,00	0,00	
5.3	Belanja Tidak Terduga	1.500.000,00	68.340.725.092,00	6.930.470.456,00	
5.4	Belanja Transfer	123.910.502.382,00	109.107.128.560,00	118.264.912.500,00	

### 3.2.2 Arah Kebijakan Pembiayaan Daerah

Pembiayaan daerah adalah seluruh transaksi keuangan pemerintah daerah, baik penerimaan maupun pengeluaran, yang perlu dibayar atau akan diterima kembali. Pembiayaan daerah meliputi semua transaksi keuangan untuk menutup defisit atau untuk memanfaatkan surplus. Penerimaan pembiayaan dapat berasal dari pinjaman daerah, penerimaan piutang daerah, penerimaan kembali pemberian pinjaman, atau pencairan dana cadangan. Sementara itu pengeluaran pembiayaan digunakan untuk pembentukan dana cadangan, penyertaan modal (investasi) pemerintah daerah, pembayaran pokok utang, atau pemberian pinjaman daerah.

Pembiayaan terdiri dari penerimaan Pembiayaan; dan pengeluaran Pembiayaan. Pembiayaan daerah dirinci menurut Urusan Pemerintahan daerah, organisasi, jenis, obyek, dan rincian obyek Pembiayaan daerah. Penerimaan Pembiayaan daerah bersumber dari: SiLPA; pencairan Dana Cadangan; hasil penjualan kekayaan daerah yang dipisahkan; penerimaan Pinjaman Daerah; penerimaan kembali Pemberian Pinjaman Daerah; dan/atau penerimaan Pembiayaan lainnya sesuai dengan ketentuan peraturan perundang-undangan. Pengeluaran Pembiayaan dapat digunakan untuk Pembiayaan: pembayaran cicilan pokok Utang

---

yang jatuh tempo; penyertaan modal daerah; pembentukan Dana Cadangan; Pemberian Pinjaman Daerah; dan/atau pengeluaran Pembiayaan lainnya sesuai dengan ketentuan peraturan perundang-undangan.

**Tabel 3.9**  
**Kinerja Pembiayaan Kabupaten Bintan Tahun 2018-2021**

URAIAN	2016	2017	2018	2019	APBD 2020	Proyeksi 2021
<b>PEMBIAYAAN</b>						
<b>PENERIMAAN PEMBIAYAAN</b>	<b>16.852.947.724,99</b>	<b>138.326.168.358,81</b>	<b>176.148.704.338,64</b>	<b>213.814.590.452,98</b>	<b>206.172.453.684,47</b>	<b>63.695.069.230,00</b>
Penggunaan SiLPA	16.830.098.474,99	138.324.168.358,81	176.143.704.338,64	213.811.090.452,98	206.170.203.684,47	0,00
Penerimaan Kembali Investasi Non Permanen Lainnya	22.849.250,00	2.000.000,00	5.000.000,00	3.500.000,00	2.250.000,00	0,00
<b>PENGELUARAN PEMBIAYAAN</b>	<b>-</b>	<b>2.000.000.000,00</b>	<b>2.000.000.000,00</b>	<b>2.000.000.000,00</b>	<b>2.000.000.000,00</b>	<b>1.600.000.000,00</b>
Penyertaan Modal/Investasi Pemerintah Daerah		2.000.000.000,00	2.000.000.000,00	2.000.000.000,00	2.000.000.000,00	1.600.000.000
<b>PEMBIAYAAN NETTO</b>	<b>16.852.947.724,99</b>	<b>136.326.168.358,81</b>	<b>174.148.704.338,64</b>	<b>211.814.590.452,98</b>	<b>204.172.453.684,47</b>	<b>62.095.069.230,00</b>
<b>SISA LEBIH PEMBIAYAAN ANGGARAN (SILPA)</b>	<b>138.324.168.358,81</b>	<b>176.143.704.338,64</b>	<b>266.701.791.836,59</b>	<b>206.170.203.684,47</b>	<b>149.088.013.369,68</b>	<b>0,00</b>

### 3.2.2.1 Proyeksi Pendapatan

Beberapa hal yang akan dilakukan pada peningkatan pendapatan asli daerah adalah meningkatkan pendapatan pajak dan retribusi. Beberapa sektor akan dilakukan peningkatan kontribusi pada pendapatan asli daerah di masa pandemi Covid 19. Peningkatan protocol kesehatan disektor perdagangan, pariwisata, pengelolaan restoran, dan peningkatan retribusi yang lain. Berikut ini proyeksi pendapatan tahun 2022 dengan skenario pertumbuhan 2,5% dengan tahun dasar perhitungan proyeksi adalah tahun 2021, sebagai berikut :

Tabel III.5 Proyeksi Pendapatan Tahun 2022

URAIAN	2021 (Rp.)	2022 (Rp.)
<b>1. PENDAPATAN DAERAH</b>	<b>1.155.659.297.539,00</b>	<b>1.216.884.341.773</b>
<b>1.1 PAD</b>	<b>279.362.380.619,00</b>	<b>393.242.228.678</b>
<b>1.1.1 PAJAK DAERAH</b>	226.204.413.000	318.424.564.000
<b>1.1.2 RETRIBUSI DAERAH</b>	10.988.510.000	10.797.207.000,00
<b>1.1.3 HASIL PENGELOLAAN KEKAYAAN DAERAH YANG DIPISAHKAN</b>	10.477.231.219	10.477.231.219,00
<b>1.1.4 LAIN-LAIN PAD YANG SAH</b>	31.692.226.400	53.543.226.459,00
<b>1.2 PENDAPATAN TRANSFER</b>	704.585.777.000	800.129.913.095,00
<b>1.3 LAIN-LAIN PENDAPATAN DAERAH YANG SAH</b>	1.155.659.297.539,00	23.512.200.000,00

Sumber: Olah data Proyeksi Pendapatan Daerah Kabupaten Bintan Tahun 2021 – 2022

### 3.2.3 Arah Kebijakan Pendapatan Daerah

Pendapatan daerah adalah hak pemerintah daerah yang diakui sebagai penambah nilai kekayaan bersih. Proyeksi pendapatan daerah merupakan perkiraan yang terukur secara rasional yang direncanakan dapat dicapai untuk setiap sumber pendapatan.

Kebijakan pendapatan daerah Kabupaten Bintan merupakan perkiraan yang terukur dan memiliki kepastian serta dasar hukum yang jelas. Kebijakan tersebut diarahkan pada upaya peningkatan pendapatan daerah dari sektor pajak daerah, retribusi daerah, dan dana perimbangan dalam rangka mendukung pembangunan daerah dengan

---

optimalisasi pemanfaatan sumber-sumber pendapatan dan aset-aset pemerintah daerah. Untuk meningkatkan pendapatan daerah Kabupaten Bintan tahun anggaran 2022 dilakukan upaya-upaya sebagai berikut:

Pada penyusunan RKPD Kabupaten Bintan Tahun 2022 pengelolaan keuangan berpedoman pada PP No 12 tahun 2019 tentang Pengelolaan Keuangan Daerah. Melihat perubahan ini maka struktur anggaran yang telah dilakukan pada tahun 2016 – 2019 dilakukan konversi sebagaimana PP Nomor 12 tahun 2019. Salah satu proses dalam pengelolaan keuangan daerah adalah ditetapkannya Anggaran Pendapatan dan Belanja Daerah (APBD) dan APBD Perubahan. APBD dan APBDP digunakan sebagai pedoman dalam pelaksanaan pembangunan daerah. Pelaksanaan APBD setiap tahunnya dilaporkan dalam bentuk Laporan Keuangan Pemerintah Daerah (LKPD) paling lambat 3 (tiga) bulan setelah berakhirnya tahun anggaran berkenaan. LKPD disampaikan kepada Badan Pemeriksa Keuangan (BPK) untuk dilakukan pemeriksaan dan audit. Analisis keuangan daerah dilakukan terhadap APBD dan LKPD. Analisis keuangan daerah dimaksudkan untuk menghasilkan gambaran tentang kapasitas atau kemampuan keuangan daerah dalam mendanai pelaksanaan pembangunan daerah.

Pendapatan Kabupaten Bintan selama 2017 dan proyeksi tahun 2021 masih tergantung dari pendapatan transfer yang berasal dari Pemerintah Pusat. Pada tahun 2017 – 2019 total pendapatan cenderung mengalami peningkatan berdasarkan laporan keuangan hasil *audited*. Pada tahun 2020 Indonesia mengalami pandemi Covid 19 dan berdampak pada penurunan pendapatan daerah yang diproyeksi di tahun 2021. Penurunan pendapatan berasal dari turunnya pajak daerah dan retribusi daerah yaitu pendapatan asli daerah dan pendapatan transfer.



Sumber: Badan Pendapatan Daerah, 2021

Gambar III-2 Kinerja Pendapatan Kabupaten Bintan 2017-2021

Berdasarkan pertumbuhan data pendapatan tahun 2016-2021, Pendapatan mengalami pertumbuhan yang positif dengan rata-rata pertumbuhan pertahun sebesar 2,50%. Pendapatan Kabupaten Bintan dari tahun 2016 sampai 2019 memiliki kecenderungan yang cukup baik dari Rp.1.048.554.882.696,78 menjadi Rp.1.321.912.600.208,87. Pendapatan Asli Daerah (PAD) mengalami peningkatan yang cukup signifikan, selain itu juga pendapatan transfer. Hal ini menunjukkan bahwa pembangunan di Kabupaten Bintan masih sangat tergantung dengan dana pusat. Pada tahun 2020 terjadi kondisi pandemic yang menyebabkan keuangan mengalami perubahan. Semua dana digunakan untuk penanganan pandemic COVID. Hal ini sangat berpengaruh terkait dengan dana transfer di Kabupaten Bintan. PAD mengalami penurunan dikarenakan berbagai sumber pendapatan di Kabupaten yang mengandalkan sektor jasa pariwisata mengalami dampak yang luar biasa. Kondisi tahun 2021 belum dapat diprediksi mampu menempatkan PAD dan dana Transfer seperti keadaan di tahun 2019, hal ini dikarenakan Pandemi COVID belum berakhir.

Pendapatan Asli Daerah (PAD) memiliki kontribusi besar adalah pajak daerah. Pada tahun 2020 PAD Kabupaten Bintan mengalami penurunan yang cukup signifikan hal ini dikarenakan pajak daerah berkurang hampir 50%, retribusi berkurang hampir 50%. Kondisi ini



---

memperberat penyusunan proyeksi pendapatan di tahun 2021. Berbagai cara dilakukan dalam meningkatkan pajak daerah dan retribusi walaupun kenaikannya juga tidak optimal.

Pendapatan Asli Daerah (PAD) Kabupaten Bintan sejak tahun 2018 – 2021 (proyeksi) didominasi oleh pajak. Hampir di semua tahun proporsi pajak terhadap PAD siatas 70%, bahkan di tahun 2021 proyeksi sebesar 95,36%.

### **3.2.4 Arah Kebijakan Belanja Daerah**

Tahun 2018 pemerintah telah mengubah prinsip dari *money follow function* menjadi *money follow programme* dengan memperhatikan prioritas pembangunan sesuai permasalahan serta situasi dan kondisi pada tahun mendatang. Artinya, program dan kegiatan strategis yang memang menjadi prioritas yang mendapatkan anggaran. Hal ini juga yang menjadi pedoman untuk pelaksanaan pembangunan tahun 2022.

Kecenderungan semakin meningkatnya kebutuhan belanja pegawai, pemenuhan belanja rutin perkantoran (*fixed cost*), belanja bagi hasil, belanja bantuan keuangan, tidak berbanding lurus dengan peningkatan pendapatan daerah walaupun pendapatan daerah Kabupaten Bintan dari tahun ke tahun mengalami kenaikan yang cukup signifikan. Hal ini berdampak pada kemampuan riil keuangan daerah yang cenderung semakin menurun. Dengan menggunakan indikator ruang fiskal (ketersediaan dana dalam APBD yang dapat digunakan secara bebas oleh daerah) dan ruang fiskal daerah Kabupaten Bintan menunjukkan kecenderungan menurun dibandingkan tahun sebelumnya.

Kebijakan belanja daerah dilakukan dengan pengaturan pola pembelanjaan yang akuntabel, proporsional, efisien dan efektif. Adapun kebijakan belanja daerah Kabupaten Bintan tahun anggaran 2022, sebagai berikut:

---

Belanja Daerah menurut PP No 12 tahun 2019 tentang Pengelolaan Keuangan Daerah adalah semua kewajiban Pemerintah Daerah yang diakui sebagai pengurang nilai kekayaan bersih dalam periode tahun anggaran berkenaan. Belanja Daerah meliputi semua pengeluaran dari Rekening Kas Umum Daerah yang tidak perlu diterima kembali oleh Daerah dan pengeluaran lainnya yang sesuai dengan ketentuan peraturan perundang-undangan diakui sebagai pengurang ekuitas yang merupakan kewajiban daerah dalam 1 (satu) tahun anggaran

Klasifikasi Belanja Daerah terdiri atas, belanja operasi; belanja modal; belanja tidak terduga; dan belanja transfer. Belanja operasi merupakan pengeluaran anggaran untuk Kegiatan sehari-hari Pemerintah Daerah yang memberi manfaat jangka pendek. Belanja operasi meliputi belanja pegawai; belanja barang dan jasa; belanja bunga; belanja subsidi; belanja hibah; dan belanja bantuan sosial. Belanja Modal merupakan pengeluaran anggaran untuk perolehan aset tetap dan aset lainnya yang memberi manfaat lebih dari 1 (satu) periode akuntansi. Belanja tidak terduga merupakan pengeluaran anggaran atas Beban APBD untuk keperluan darurat termasuk keperluan mendesak yang tidak dapat diprediksi sebelumnya. Belanja transfer merupakan pengeluaran uang dari Pemerintah Daerah kepada Pemerintah Daerah lainnya dan/atau dari Pemerintah Daerah kepada pemerintah desa. Belanja transfer terdiri dari belanja bagi hasil dan belanja bantuan keuangan.

Belanja Kabupaten Bintan dari tahun 2017 - 2020 mengalami peningkatan. Namun pada tahun 2021 diproyeksikan menurun hal ini dikarenakan dampak dari pandemic COVID 19.

### 3.2.5 Kebijakan Belanja Daerah Kabupaten Bintan Tahun 2022

Belanja Daerah dialokasikan dengan memprioritaskan pendanaan Urusan Pemerintahan Wajib terkait Pelayanan Dasar dalam rangka pemenuhan Standar Pelayanan Minimal. Belanja Daerah untuk pendanaan Urusan Pemerintahan Wajib yang tidak terkait dengan Pelayanan Dasar dialokasikan sesuai dengan kebutuhan daerah. Belanja Daerah untuk pendanaan Urusan Pemerintahan Pilihan dialokasikan sesuai dengan prioritas daerah dan potensi yang dimiliki Daerah.

Nomenklatur Program dalam Belanja Daerah serta indikator capaian Hasil dan indikator capaian Keluaran yang didasarkan pada prioritas nasional disusun berdasarkan nomenklatur Program dan pedoman penentuan indikator Hasil dan indikator Keluaran sesuai dengan ketentuan peraturan perundang-undangan. Berikut ini proyeksi Belanja tahun 2021-2022. Proyeksi skenario pertama:

Tabel III.6 Proyeksi Belanja RKPD Kabupaten Bintan Tahun 2021 – 2022

Uraian	2021	2022
BELANJA	1.217.754.366.769,00	1.001.670.852.300,00
BELANJA OPERASI	941.265.621.672,00	780.836.681.840,00
BELANJA MODAL	151.293.362.141,00	200.334.170.460,00
BELANJA TAK TERDUGA	6.930.470.456,00	20.500.000.000,00

1. Komposisi Struktur Belanja APBD Tahun anggaran 2022 disusun dengan berpedoman pada Peraturan Pemerintah Nomor 12 Tahun 2019 tentang Pengelolaan Keuangan Daerah, dengan rincian :

- Belanja Operasi
- Belanja Modal
- Belanja Tidak Terduga
- Belanja Transfer

- 
2. Penyesuaian Belanja Hibah dan Bansos, yang sebelumnya tercantum dalam DPA-PPKD/BPPKAD, menjadi diampu oleh masing-masing perangkat daerah/unit kerja yang membidangi, meliputi:
    - Hibah Dana Pembangunan Kelurahan (DPK) diampu oleh masing-masing kelurahan;
    - Hibah BPMKS (swasta) dan Bansos BPMKS diampu oleh Dinas Pendidikan;
    - Hibah lainnya yang semula di PPKD ke OPD yang membidangi.
  3. Upaya pemenuhan belanja yang dimandatkan (mandatory spending), antara lain:
    - Pendidikan (sebesar 20%);
    - Kesehatan (sebesar 10%);
    - belanja modal (sebesar 15%);
    - Pendanaan Desa dari APBD (5% pendapatan daerah dikurangi DAK), diarahkan pada kegiatan pembangunan sarana dan prasarana desa.
    - Rasio belanja modal yang makin meningkat; serta

---

## **BAB IV**

### **SASARAN DAN PRIORITAS PEMBANGUNAN DAERAH**

Sasaran dan prioritas pembangunan Kabupaten Bintan Tahun 2022 masih diarahkan pada penguatan upaya-upaya pemulihan akibat dampak pandemi Covid-19 dengan tetap memperhatikan optimalisasi pemerataan pemenuhan pelayanan dasar bagi masyarakat. Penentuan sasaran dan prioritas dirumuskan dengan memperhatikan RPJPD 2015-2025, visi, misi dan program Kepala Daerah terpilih, serta RKPD Provinsi Kepri dan RKP 2022.

#### **4.1 Tujuan dan Sasaran Pembangunan**

Rancangan Kerja Pemerintah Daerah Kabupaten Bintan Tahun 2022, merupakan RKPD pertama dari periode jangka menengah ke empat atau terakhir dari Rencana Jangka Panjang Daerah Kabupaten Bintan 2005-2025. Secara normatif, penentuan tujuan dan sasaran pembangunan RKPD akan langsung disampaikan dengan melihat hubungan antara visi dan misi kepala daerah dengan tujuan dan sasaran pembangunan yang tercantum dalam dokumen RPJMD dikombinasikan dengan kondisi terkini yang sedang dihadapi pada saat penyusunan RKPD.

Sesuai dengan arahan Menteri Dalam Negeri melalui Surat Edaran Nomor 640/16/SJ tanggal 4 Januari 2021 tentang Penyusunan Dokumen Perencanaan Pembangunan Daerah Pasca Pemilihan Kepala Daerah Serentak Tahun 2020, bahwa untuk meningkatkan efektifitas penyusunan RKPD Tahun 2022 bagi daerah yang melaksanakan pemilihan kepala daerah serentak tahun 2020, penyusunan RKPD Tahun 2022 berpedoman pada RPJPD 2005-2025, mempertimbangkan visi, misi dan program kepala daerah terpilih hasil pemilihan kepala daerah serentak tahun 2020, serta memperhatikan RKP Tahun 2022.

---

#### **4.1.1 RPJPD 2005-2025**

Pada Peraturan Daerah Kabupaten Bintan Nomor 5 Tahun 2015 tentang Rencana Pembangunan Jangka Panjang Daerah (RPJPD) Kabupaten Bintan Tahun 2005-2025, disebutkan bahwa visi Kabupaten Bintan adalah Bintan Gemilang 2025, Gerakan Melangkah Maju di Bidang Kelautan, Pariwisata dan Budaya. Sedangkan misi dituangkan dalam 7 (tujuh) misi yang ditujukan untuk mencapai visi tersebut, yaitu (1) Mengembangkan dan mengoptimalkan potensi kelautan dan pariwisata secara berkelanjutan sebagai daya dukung dan daya ungkit pembangunan daerah; (2) Meningkatkan kualitas sumber daya manusia melalui peningkatan kualitas pelayanan pendidikan dan kesehatan; (3) Meningkatkan kualitas infrastruktur daerah guna menunjang peningkatan perekonomian daerah; (4) Mengembangkan sistem manajemen pemerintahan yang peduli terhadap kualitas pelayanan masyarakat dan penerapan prinsip-prinsip penatausahaan pemerintahan yang baik (*good governance*); (5) Mengembangkan dan melestarikan budaya Melayu yang Agung dengan tetap bersandar kepada nilai-nilai agama sehingga tercipta hubungan kekerabatan yang harmonis dan iklim yang kondusif bagi peningkatan kesejahteraan, kegiatan sosial dan ekonomi masyarakat; (6) Meningkatkan kualitas lingkungan hidup dan mencegah kerusakan lingkungan secara komprehensif dan (7) Meningkatkan daya saing daerah dalam skala nasional dan internasional.

RKPD Tahun 2022 termasuk dalam periode rencana pembangunan jangka menengah tahap ke empat atau terakhir dari sebuah rencana pembangunan jangka Panjang, yaitu Rencana Pembangunan Jangka Menengah Daerah (RPJMD) 2021-2026. Tahap ini menjadi paling penting dalam menentukan ketercapaian target pembangunan dalam RPJPD 2005-2025. Dengan kejadian pandemi Covid-19 sejak tahun 2020, menjadi tantang besar terhadap pencapaian sasaran RPJMD 2021-2026. Adapun tema/fokus yang ingin dipenuhi pada periode

terakhir RPJPD 2005-2025 adalah capaian perbaikan kesejahteraan dengan pematapan tangible source (Infrastruktur, SDM, SDA) yang diperkuat dengan Intangible sources (Keluhuran Budaya Melayu, *Good Governance* dan daya saing dalam skala internasional).

Fokus pada periode terakhir RPJPD telah didefinisikan melalui sasaran pokok, yang dapat dilihat pada tabel di bawah:

Tabel IV.1 Sasaran Pokok RPJPD 2005-2025 Periode IV

No.	Sasaran Pokok	Target
1.	Berkembangnya potensi kelautan dan peningkatan produktivitas/ pemanfaatannya secara optimal	<ul style="list-style-type: none"> <li>• Minapolitan di 3 (tiga) kecamatan lokasi berkembang dengan baik</li> <li>• 8.500-9.500 ton Volume ekspor ikan</li> <li>• 60.000-65.000 ton Volume produksi</li> </ul>
2.	Berkembangnya potensi kepariwisataan dan peningkatan pemanfaatannya secara optimal	<ul style="list-style-type: none"> <li>• sarana pariwisata meningkat thn 2025 rata-rata 5% (restoran) dan 10% (hotel) per 5 tahun</li> <li>• Peningkatan promosi lebih dari 10% per 5 tahun dan terbentuknya badan kerjasama efektif bermanfaat</li> <li>• 2 (dua) sekolah pariwisata</li> <li>• Angka kunjungan wisatawan antara 451.000-575.000</li> </ul>
3.	Meningkatnya kualitas pelayanan pendidikan umum dan pendidikan berbasis potensi daerah	<ul style="list-style-type: none"> <li>• Ratio guru terhadap murid rata-rata di atas 12%</li> <li>• 2 sekolah berbasis kelautan</li> <li>• Indeks pendidikan menjadi sekitar 90</li> </ul>
4.	Meningkatnya kualitas pelayanan kesehatan	<ul style="list-style-type: none"> <li>• Ratio tenaga medis/paramedis 400-425</li> <li>• Pelayanan yang menurun menjadi positif</li> </ul>
5.	Terwujudnya infrastruktur untuk memenuhi air minum yang bersih dan sehat	<ul style="list-style-type: none"> <li>• Proporsi cakupan pelayanan PDAM sekitar 64%</li> <li>• Penduduk berakses air minum 95%</li> <li>• Pemanfaatan waduk 75% dari target RTRW</li> </ul>

No.	Sasaran Pokok	Target
6.	Terwujudnya peningkatan infrastruktur yang mendukung sistem transportasi terpadu baik darat, laut maupun udara yang berbasis angkutan publik dan menjangkau wilayah kepulauan	<ul style="list-style-type: none"> <li>• Panjang jalan yang dapat dilalui roda - 4 lebih dari 680 Km</li> <li>• Lebih dari 325 km jalan dalam kondisi baik</li> <li>• Mengalami peningkatan rata-rata 10% per 5 tahun</li> <li>• 2 Bandar Udara</li> </ul>
7.	Terwujudnya peningkatan sarana prasarana yang memadai di lingkungan perumahan	<ul style="list-style-type: none"> <li>• Persentase rumah tinggal bersanitasi 86%</li> <li>• 3.500-4.000</li> </ul>
8.	Tersedianya sarana perekonomian yang mendukung efisiensi dan efektifitas dunia usaha	<ul style="list-style-type: none"> <li>• Koperasi dan UMKM yang aktif lebih 10% dari tahap ketiga</li> <li>• Jenis dan jumlah bank umum dan BPR lebih 10% dari tahap ketiga</li> </ul>
9.	Meningkatnya kualitas dan kecukupan SDM pemerintahan daerah	<ul style="list-style-type: none"> <li>• Kompetensi sumberdaya aparatur di atas 90%</li> <li>• Kompetensi teknis umum para PNS lebih dari 98%</li> </ul>
10.	Meningkatnya metoda pelayanan pemerintahan pada masyarakat yang baik ( <i>good governance</i> )	<ul style="list-style-type: none"> <li>• Hasil evaluasi Kemenpan/BPKP atas LAKIP A</li> <li>• Opini BPK atas Laporan Keuangan Pemerintah Daerah WTP</li> </ul>
11.	Meningkatnya akuntabilitas pemerintahan daerah	<ul style="list-style-type: none"> <li>• Persentase desa yang memiliki LKPDDes baik 95% lebih</li> <li>• Persentase jumlah temuan BPK yang ditindak lanjuti 100%</li> <li>• Persentase jumlah temuan internal yang ditindak lanjuti 100%</li> </ul>
12.	Meningkatnya pembinaan sanggar-sanggar seni, paguyuban kebudayaan tradisional, intensitas kegiatan pelestarian kebudayaan daerah	<ul style="list-style-type: none"> <li>• Jumlah sanggar seni dan grup kesenian tradisional yang dibina serta kegiatan pelestarian 82 Kelompok</li> </ul>



No.	Sasaran Pokok	Target
13.	Meningkatnya perlindungan terkait pelestarian kebudayaan daerah dan sarana-prasarana terkait pelestarian nilai budaya daerah	<ul style="list-style-type: none"> <li>Jumlah situs, benda dan kawasan cagar budaya, naskah sejarah, sarana penyelenggaraan kesenian 28</li> </ul>
14.	Meningkatnya pengaturan yang mendorong pelestarian kebudayaan Melayu	<ul style="list-style-type: none"> <li>Perda tentang langgam bangunan pemerintah dan semi pemerintah, atribut Melayu dalam acara-acara khusus pemerintahan lebih banyak yang ditetapkan</li> </ul>
15.	Meningkatnya kualitas, pemahaman, pengamalan agama dan kerukunan umat beragama	<ul style="list-style-type: none"> <li>Jumlah kasus perselisihan antar umat beragama 0 kasus</li> <li>Ratio tempat ibadah 33 per 10.000 penduduk</li> </ul>
16.	Meningkatnya kualitas penataan lingkungan yang dapat memberikan kenyamanan dan menunjang kelancaran kegiatan sosial ekonomi masyarakat	<ul style="list-style-type: none"> <li>Semua kecamatan sdh ada RDTR nya</li> <li>Daerah banjir mendekati 0%</li> </ul>
17.	Meningkatnya pengelolaan persampahan di perkotaan dan di luar perkotaan	<ul style="list-style-type: none"> <li>Penanganan sampah 95%</li> <li>Persentase sampah yang dikelola 75% lebih</li> <li>Persentase volume pengurangan sampah melalui 3R 35% lebih</li> <li>60 kelompok masyarakat</li> </ul>
18.	Meningkatnya pengendalian dan pengawasan lingkungan hidup	<ul style="list-style-type: none"> <li>Jumlah usaha yang taat ketentuan 100%</li> <li>Cakupan pengawasan amdal 100%</li> </ul>
19.	Terwujudnya wilayah yang kondusif untuk berusaha dari sisi ketentaraman, ketertiban dan masalah sosial serta kepastian hukum	<ul style="list-style-type: none"> <li>Rasio Linmas dan Pol PP per 10.000 penduduk</li> <li>Cakupan dan jumlah petugas Linmas di kabupaten 100% dgn 4.000-5.000 petugas</li> </ul>
20.	Terwujudnya fasilitasi pengembangan potensi daerah	<ul style="list-style-type: none"> <li>IKM Tentang Pelayanan Aparatur sekitar</li> </ul>

No.	Sasaran Pokok	Target
	berskala internasional.	90%  • IKM pelayanan umum di kecamatan sekitar 90%
21.	Terciptanya kepastian peraturan dan ketetapan berusaha di daerah	• 15 perda
22.	Meningkatnya iklim investasi yang sesuai dengan kebutuhan para investor dan tidak mengorbankan kepentingan	• Adanya sistem Informasi Pelayanan Perijinan dan Adiministrasi pemerintahan yang berfungsi optimal  • Lama Proses Perizinan 3-7 hari sesuai pelayanan  • Promosi dan kerja sama investasi 6 kali di dalam negeri dan 7 kali di luar negeri

#### 4.1.2 Visi, Misi dan Program Kepala Daerah Terpilih

##### 4.1.2.1 Visi dan Misi Kepala Daerah Terpilih



Gambar IV-1 Visi Kepala Daerah Terpilih Pilkada 2020

Frase visi Kepala Daerah Terpilih dalam Pemilihan Kepala Daerah Kabupaten Bintang tahun 2020 adalah: “Bintang Rumah Kita Yang

---

Berkeadilan, Berdaya Saing Dan Inovatif Menuju Masyarakat Yang Sejahtera”. Kata Kunci Pembangunan dalam Visi Apri dan Roby 2021 sampai 2026 adalah:

- a. Pemanfaatan Potensi Lokal untuk mendukung Pertumbuhan ekonomi memiliki kerkaitan dengan RUMAH KITA,
- b. Infrastruktur yang berkualitas dan merata berkaitan dengan ADIL,
- c. Kualitas SDM berkaitan dengan DAYA SAING dan SEJAHTERA,
- d. Trasformasi Birokrasi dan pelayanan publik berkaitan dengan INOVASI

Visi di atas dijabarkan ke dalam misi-misi sebagai berikut:

1. Memperkuat Pertumbuhan Ekonomi Berdasarkan Potensi Lokal Yang Berdaya Saing;
2. Meningkatkan kualitas Sumberdaya Manusia yang berdaya saing serta memperkuat nilai nilai religius dan Budaya Melayu;
3. Meningkatkan kesejahteraan sosial dan pemberdayaan masyarakat;
4. Mempercepat pertumbuhan dan pemerataan pembangunan infrastruktur berbasis lingkungan dan tata ruang; dan
5. Meningkatkan reformasi birokrasi dan pelayanan publik.

#### **4.1.2.2 Program Kepala Daerah Terpilih**

Untuk mewujudkan visi dan misi, Kepala Daerah Terpilih telah merancang beberapa program-program unggulan yang selalu disampaikan pada saat pelaksanaan kampanye, diantaranya:



Gambar IV-2 Program-program unggulan Kepala Daerah Terpilih

### 1. Peningkatan akses informasi dan telekomunikasi

Peningkatan akses informasi dan telekomunikasi sudah merupakan suatu keharusan di Kabupaten Bintan. Perubahan pola belajar anak sekolah di masa pandemi mensyaratkan internet yang lancar dan tentu saja dengan biaya yang murah, oleh karena itu, sebagai salah satu solusi perubahan pola ini maka akan dilakukan pemasangan jaringan 300 titik hotspot/WiFi di rumah-rumah ibadah dengan harapan bahwa pembelajaran dapat dilakukan dengan serius di sambil melaksanakan ibadah agar terciptanya generasi muda Kabupaten Bintan yang cerdas, berdaya saing dan religius.

Selain itu dilakukan juga peningkatan akses informasi dan telekomunikasi dengan berbagai infrastruktur layanan komunikasi selular dan internet yang sesuai dengan kondisi wilayah-wilayah hinterland dan perdesaan bahkan pulau-pulau yang belum terjangkau oleh sinyal, sehingga kedepannya diharapkan Bintan Merdeka Sinyal.

---

## 2. Pelayanan publik yang mudah dan canggih

Dalam rangka merespon atas antusiasme masyarakat yang tinggi terhadap program kesehatan gratis yang telah dilaksanakan sebelumnya, maka untuk menjamin ketepatan waktu pelayanan, mengurangi antrean yang lama, maka kedepannya akan dilakukan pendaftaran puskesmas secara on-line menggunakan aplikasi. Selain berguna untuk pendaftaran, aplikasi ini dapat juga dijadikan sebagai sarana konsultasi dengan dokter, sehingga pasien tidak harus datang ke puskesmas secara fisik.

Selanjutnya, fokus untuk meningkatkan kesempatan kerja dan menekan angka pengangguran, maka akan disusun sebuah aplikasi yang nantinya akan menyajikan seluruh informasi baik dari perusahaan maupun pencari kerja. Adapun aplikasi ketenagakerjaan berisi informasi layanan informasi lowongan kerja, proses rekrutmen, jenis pekerjaan yang dibutuhkan, maupun data-data pencari kerja sehingga aplikasi akan menyocokkan data pencari kerja dengan lowongan kerja yang tersedia.

Dalam rangka peningkatan layanan akan kebutuhan BBM Nelayan, maka kedepannya akan dibuat aplikasi database nelayan, sehingga seluruh nelayan di Kabupaten Bintan tercatat, demikian pula bagi nelayan yang berhak mendapatkan rekom BBM solar. Dengan demikian, maka seluruh aktifitas akan tercatat dengan baik, distribusi BBM juga akan semakin baik, sehingga kelancaran aktifitas nelayan dapat terjamin.

## 3. Program Pemulihan Ekonomi Rakyat

Dalam rangka melawan dampak dari pandemi Covid-19 maka Apri dan Roby akan bergerak cepat dalam pemulihan ekonomi kerakyatan di Kabupaten Bintan, diantaranya dengan memberikan Bantuan Stimulus Tapa Bunga Bagi UKM. Kebijakan dan Program Bantuan Stimulus

---

Tanpa Bunga ini dibuat untuk meringankan beban UKM dalam melakukan kegiatan usaha. Karena Bunga dianggap memberatkan UKM dimasamasa resesi (melambatnya) ekonomi saat ini. Pasangan Apri Roby akan menjamin posisi UKM tidak dibebani bunga dari pinjaman. Bunga pinjaman akan disubsidi melalui Anggaran Pemerintah dengan ukuran pinjaman maksimal 30 juta rupiah. Program ini akan disinergikan dengan dinas Koperasi dan UKM bersama Bank Konvensional milik daerah yaitu Bank Perkreditan Rakyat (BPR Bintan) yang mekanismenya dirumuskan secara bersama yang bertujuan untuk meringankan beban UKM yang telah berdiri maupun dalam rangka penumbuhkembangan wirausahawan baru di Kabupaten Bintan.

Gerakan membangun Kampung berbasis pemberdayaan masyarakat merupakan rencana pemulihan ekonomi rakyat yang akan diusung oleh Apri dan Roby. Dimana konsep Gerakan Bangun Kampung (Gerbang Kampung) ini ingin mendorong partisipasi dan pemberdayaan seluruh warga di setiap kampung menjadi *Social Entrepreneur* (Pengusaha Sosial) dari seluruh warga disetiap kampungnya membangun kampung halamannya bersama RT dan RW di lingkungannya dengan semangat bersama dan kegotongroyongan. Warga bersama RT/RW merumuskan mau menjadikan kampungnya sesuai potensi dan kebutuhan warga dengan melakukan musyawarah bersama agar kampungnya menjadi sentrasentra tertentu atau memiliki kekhasan tersendiri yang mampu memulihkan ekonomi bersama. Bangkit bersama dan maju bersama itulah harapan kita semua. Gerakan membangun kampung ini terdiri dari 4 pilihan utama yaitu:

- a. Kampung Padat Karya
- b. Pembentukan Koperasi Syariah
- c. Kampung Wisata/Kreatif/Inovatif (Destinasi baru wisata berbasis masyarakat)

---

d. Kampung Tahan Pangan (Perikanan/Pertanian/Perkebunan/Peternakan)

Untuk membantu UKM dan Program Gerakan Bangun Kampung, Pasangan Apri Roby akan memberdayakan anak muda millennial yang membantu membuat konten Video, Infografis dan Foto secara aktif mempromosikan melalui media social sekaligus menjadi admin media social, admin di aplikasi jualan online. Content Creator tersebut diberdayakan membranding bagi UKM atau social Entrepreneur dari Gerakan Bangun Kampung (Gerbang Kampung) agar usaha-usaha warga masyarakat dikenal dan dapat diketahui para pembeli atau pengunjung. Konsep kebersamaan dan kegotongroyongan ini untuk memicu tumbuh kembang usaha kecil yang aktif di dunia digital memasarkan produk yang kini telah menjadi trend masa kini dan masa depan dari perubahan perkembangan majunya teknologi informasi.

Gerakan Bangga Beli Produk Bintang, merupakan gerakan bersama untuk mengetahui produk-produk asli bintang, dan menggunakan produk bintang dalam kehidupan sehari-hari. Dengan demikian maka usaha-usaha kecil maupun hasil perikanan, pertanian dan perkebunan di Kabupaten Bintang akan dimanfaatkan langsung oleh masyarakat Kabupaten Bintang. program ini diharapkan dapat memperbaiki pendapatan petani, nelayan, pedagang, dan pelaku usaha kecil dan mikro.

Bagi pelaku UKM yang inovatif dan dinilai memiliki potensi untuk berkembang, maka akan diusulkan pembinaan yang dituangkan dalam suatu kerjasama antara dunia usaha dalam hal ini adalah perusahaan besar yang ada di Bintang untuk ikut membina dan mengembangkan UKM lokal. Nantinya satu UKM unggulan akan dibina oleh 1 perusahaan besar di Bintang, diharapkan tidak hanya adanya pembinaan langsung dari sesama pelaku usaha namun juga ada ilmu,

---

jaringan usaha, dan pelatihan keterampilan untuk menambah skill dari pelaku usaha itu sendiri.

Salah satu hal yang paling dirindukan wisatawan selama masa pandemi Covid-19 ini adalah berwisata menjelajahi berbagai lokasi menarik di Bintan, namun karena Bintan sudah memasuki masa New Normal, maka dalam rangka menarik minat wisatawan akan dilakukan program virtual tour. Dalam virtual tour ini, para tour guide akan berkeliling di sekitar obyek wisata dan perjalanannya disiarkan secara live streaming melalui *video conference*. Sambil berwisata virtual, para tour guide akan memberikan penjelasan mengenai sejarah dan keunikan destinasi wisata tersebut. Tujuannya untuk tetap mengangkat industri pariwisata dan destinasi-destinasi lokal serta internasional di era new normal ini. Tidak sebatas virtual tour ke tempat wisata, pementasan budaya juga dilakukan untuk menarik minat wisatawan dan memperkenalkan serta pelestarian budaya Bintan baik lokal, regional, maupun internasional.

#### 4. Pembentukan karakter dan nilai-nilai religius

Pondok Pesantren telah mulai tumbuh sebagai tempat belajar anak-anak kita, namun yang perlu dicermati adalah Rumah Belajar bagi Muallaf. Karena pembinaan terhadap muallaf sangat diperlukan bagi yang membutuhkan. Rumah Muallaf ini akan dimanajemen dengan baik, diisi oleh Ustadz/Ulama sebagai tenaga pengajar yang didukung oleh Pemerintah dalam rangka memberikan ilmu membaca Quran, Fiqih Islam dan Syariah lainnya bagi mereka yang membutuhkan. Selain itu Rumah Muallaf ini dapat menerima zakat/sumbangan/Infaq/Shadaqah untuk para Muallaf untuk membantu kebutuhan hidup para muallaf.



---

5. Pemanfaatan Tenaga Kerja Bintang (Anak Tempatan) di Kawasan Ekonomi Khusus dan Kawasan lainnya serta peningkatan pelatihan keteagakerjaan

Apri dan Roby akan mendorong agar Kawasan Ekonomi Khusus akan memanfaatkan tenaga kerja Lokal Bintang untuk bekerja di sana. Dengan kebutuhan tenaga kerja mencapai 20.000 orang ketika Kawasan Ekonomi Khusus beroperasi 100% maka tentunya hal ini dapat menekan angka pengangguran dan meningkatkan kualitas hidup masyarakat Bintang. Selain itu akan terus dilakukan pelatihan-pelatihan khusus dan berkelanjutan agar tenaga kerja lokal bintang siap untuk bekerja di Kawasan Ekonomi Khusus.

Meningkatkan keseriusan penanganan isu ketenagakerjaan dan peningkatan daya saing sumber daya manusia Kabupaten Bintang, maka Pasangan Apri Roby bertekad untuk meningkatkan kualitas SDM dengan mendirikan Politeknik Industri agar masyarakat Bintang dan Kepulauan Riau dapat mengisi pasar kerja di Bintang dengan proyeksi pertumbuhan Investasi dalam 5 Tahun terakhir ini dan masa mendatang.

6. Peningkatan Kesejahteraan Sosial Masyarakat

Di tengah situasi merosotnya ekonomi akibat resesi ini tentu memberikan dampak juga kepada mereka yang lanjut usia. Maka Pasangan Apri-Roby akan memberikan perhatian dengan menyalurkan Bantuan Langsung Tunai (BLT) bagi mereka yang sudah lanjut usia dan tidak mampu lagi untuk bekerja, sebagai tambahan untuk kebutuhan hidup warga Bintang lanjut usia.

7. Peningkatan potensi ekonomi lokal

Potensi perikanan tangkap di Bintang begitu besar, diperlukan pelelangan ikan yang memudahkan nelayan. Nelayan Bintang dapat

---

menjual langsung secara tunai. Pelelangan ikan juga akan memacu ekonomi masyarakat pesisir karena nelayan mendapatkan pasar yang begitu terbuka lebar usai pulang melaut tanpa harus menunggu dan menyimpan hasil tangkapan yang membutuhkan biaya operasional lagi untuk menyimpan hasil tangkapan. Dengan adanya pelelangan ikan, maka harga akan semakin kompetitif sehingga tidak memberatkan masyarakat dengan daya beli yang terjangkau oleh konsumen. Selain itu pelelangan ikan akan menciptakan banyak nelayan yang mandiri dan akan lebih sejahtera.

#### 8. Peningkatan Inovasi dan Peran Kepemudaan dalam pembangunan

Dalam rangka menjamin peran pemuda dalam pembangunan, pasangan Apri dan Roy akan menyiapkan *Virtual Hub* yang merupakan ajang diskusi-diskusi isu pembangunan seta ajang penyampaian pengusulan Inovasi yang dimiliki oleh pemuda-pemuda Kabupaten Bintan dalam rangka percepatan pembangunan Kabupaten Bintan. Nantinya melalui *video conference/virtual meeting* para pemuda dapat dengan leluasa menyampaikan ide, saran, bahkan usulan kolaborasi baik dengan pemerintah daerah maupun sesama kelompok kepemudaan, sehingga diharapkan akan muncul ide-ide baru bagi pembangunan Kabupaten Bintan ke depannya.

#### 9. Melanjutkan keberhasilan program sebelumnya

Kurun waktu 4 tahun terakhir Apri Sujadi telah banyak melakukan Inovasi baru di Bidang Pendidikan, terutama berbagai program Pendidikan Gratis yaitu membantu meringankan orang tua murid dengan seragam gratis yang lengkap kepada siswa SD dan SMP sebanyak 26.579 set seragam gratis. Kita meyakini warga masih membutuhkan program ini dan program gratis lainnya di bidang pendidikan. Seperti Transportasi Bus Sekolah Gratis sebanyak 55 unit dan Transportasi laut untuk siswa dipesisir sebanyak 22 unit yang

---

melayani anak-anak Bintan diantar dan pulang sekolah secara gratis tanpa dipungut biaya.

Perhatian besar kepada masyarakat tidak luput menjadi perhatian Apri dengan Visi Bintan Gemilang dalam 5 tahun terakhir. Program yang meluncur pada 2017 kesehatan Gratis menggunakan KK/KTP/Akte Kelahiran ini sampai dengan 2019 menembus 145.505 penerima manfaat (warga Bintan yang menggunakan fasilitas gratis ini) di Puskesmas dan RSUD. Meringankan beban warga menjadi perhatian kita bersama di bidang kesehatan. Dan kerjasama antar rumah sakit di Tanjungpinang juga dilakukan hingga di Singkawang untuk melayani masyarakat di Tambelan.

Pasangan Apri Roby juga berencana jika memungkinkan akan membangun kerjasama Kesehatan Gratis di Kota Batam bagi warga Bintan yang bekerja di Kota Batam agar warga Bintan dapat terlayani dengan baik. Subsidi iuran BPJS untuk warga juga akan di teruskan. Karena perhatian kesehatan warga menjadi prioritas Apri Roby untuk memberikan manfaat besar bagi seluruh warga Bintan merasakan kesejahteraan dibidang kesehatan.

#### **4.1.3 Rencana Kerja Pemerintah 2022**

Pada Peraturan Presiden Nomor 18 Tahun 2020 tentang Rencana Pembangunan Jangka Menengah Nasional (RPJMN) Tahun 2020–2024 dinyatakan bahwa RPJMN Tahun 2020–2024 merupakan tahapan penting dari Rencana Pembangunan Jangka Panjang Nasional (RPJPN) Tahun 2005–2025 karena menjadi RPJMN tahap akhir dan penentu pencapaian target pembangunan dalam RPJPN Tahun 2005–2025. Pandemi Covid-19 yang terjadi sejak awal tahun 2020 menjadi tantangan besar terhadap pencapaian sasaran RPJMN Tahun 2020–2024.

---

Sesuai arahan RPJPN Tahun 2005–2025, sasaran pembangunan jangka menengah tahun 2020–2024 adalah mewujudkan masyarakat Indonesia yang mandiri, maju, adil, dan makmur melalui percepatan pembangunan di berbagai bidang dengan menekankan terbangunnya struktur perekonomian yang kokoh berlandaskan keunggulan kompetitif di berbagai wilayah yang didukung oleh Sumber Daya Manusia (SDM) yang berkualitas dan berdaya saing. Dalam mewujudkan sasaran tersebut, diperlukan upaya yang optimal, peningkatan sinergi pemerintah pusat dan daerah serta penguatan kolaborasi pemerintah dengan seluruh pemangku kepentingan pembangunan.

Rencana Pembangunan Jangka Panjang Nasional Tahun 2005–2025 menjadi acuan penyusunan Visi dan Misi Presiden yang tertuang dalam RPJMN Tahun 2020–2024. Sementara itu, Visi Presiden tahun 2020–2024 adalah “Terwujudnya Indonesia Maju yang Berdaulat, Mandiri, dan Berkepribadian Berlandaskan Gotong Royong” sedangkan Misi Presiden tertuang dalam sembilan poin Nawacita yang ditujukan untuk mencapai visi tersebut, yaitu (1) Peningkatan Kualitas Manusia Indonesia; (2) Struktur Ekonomi yang Produktif, Mandiri, dan Berdaya Saing; (3) Pembangunan yang Merata dan Berkeadilan; (4) Mencapai Lingkungan Hidup yang Berkelanjutan; (5) Kemajuan Budaya yang Mencerminkan Kepribadian Bangsa; (6) Penegakan Sistem Hukum yang Bebas Korupsi, Bermartabat, dan Terpercaya; (7) Perlindungan bagi Segenap Bangsa dan Memberikan Rasa Aman pada Seluruh Warga; (8) Pengelolaan Pemerintahan yang Bersih, Efektif, dan Terpercaya; serta (9) Sinergi Pemerintah Daerah dalam Kerangka Negara Kesatuan.

Guna meneguhkan dan mempercepat pencapaian tujuan kehidupan berbangsa dan bernegara serta sebagai peta jalan menuju 100 tahun Indonesia merdeka, Presiden mengamanatkan untuk menyusun Visi Indonesia 2045 yang menjadi bagian integral dari RPJMN Tahun 2020–

---

2024. Upaya pencapaian Visi Indonesia 2045 dimulai pada periode RPJMN Tahun 2020–2024.

Dalam rangka melaksanakan misi Nawacita dan pencapaian sasaran Visi Indonesia 2045 ditetapkan lima arahan Presiden dalam RPJMN Tahun 2020–2024. Kelima arahan tersebut mencakup Pembangunan SDM, Pembangunan Infrastruktur, Penyederhanaan Regulasi, Penyederhanaan Birokrasi, dan Transformasi Ekonomi.

Rencana Pembangunan Jangka Menengah Nasional Tahun 2020–2024 yang disusun berlandaskan RPJPN Tahun 2005–2025, Visi Indonesia 2045, dan Visi Misi Presiden terpilih, selanjutnya dijabarkan ke dalam tujuh agenda pembangunan yang meliputi (1) Memperkuat Ketahanan Ekonomi untuk Pertumbuhan yang Berkualitas dan Berkeadilan; (2) Mengembangkan Wilayah untuk Mengurangi Kesenjangan dan Menjamin Pemerataan; (3) Meningkatkan Sumber Daya Manusia Berkualitas dan Berdaya Saing; (4) Revolusi Mental dan Pembangunan Kebudayaan; (5) Memperkuat Infrastruktur untuk Mendukung Pengembangan Ekonomi dan Pelayanan Dasar; (6) Membangun Lingkungan Hidup, Meningkatkan Ketahanan Bencana, dan Perubahan Iklim; serta (7) Memperkuat Stabilitas Polhukhankam dan Transformasi Pelayanan Publik.

Di dalam melaksanakan agenda pembangunan (prioritas nasional) RPJMN 2020-2024 disusun Proyek Prioritas Strategis (Major Project). Proyek ini disusun untuk membuat RPJM lebih konkrit dalam menyelesaikan isu-isu pembangunan, terukur dan manfaatnya langsung dapat dipahami dan dirasakan masyarakat. Proyek-proyek ini merupakan proyek yang memiliki nilai strategis dan daya ungkit tinggi untuk mencapai sasaran prioritas pembangunan.

Pada RPJMN 2020-2024 direncanakan 41 Major Project yang dirinci hingga proyek dengan target, lokasi dan instansi pelaksana yang jelas.

---

Dalam penyusunan dan pelaksanaannya, Major Project melibatkan Kementerian/Lembaga (K/L), Pemerintah Daerah, Badan Usaha Milik Negara (BUMN) serta Masyarakat/Badan Usaha.

Salah satu major project yang akan direncanakan sampai dengan tahun 2024 adalah Pembangunan Wilayah Batam-Bintan. Dengan indikasi pendanaan hampir mencapai 70 triliun Rupiah, Major Project Batam-Bintan ini diharapkan dapat meningkatkan pertumbuhan industri dan pariwisata di Batam dan Bintan.

Beberapa proyek strategis yang akan dilaksanakan di Kabupaten Bintan diantaranya adalah:

- Pengembangan Kawasan Industri khususnya KI Bintan Aerospace, KI Galang Batang
- Pengembangan Destinasi Pariwisata KSPN Lagoi Bintan dan sekitarnya
- Pembangunan Jembatan Batam-Bintan
- Kawasan Perdesaan Prioritas Nasional (KPPN) Bintan

Dengan terwujudnya Proyek-proyek strategis tersebut, pemerintah pusat menargetkan terjadi pertumbuhan ekonomi di Kabupaten Bintan sebesar 6,8% pada tahun 2022, khususnya pada sektor industri sebesar 5,4% dan sektor akomodasi dan makan minum meningkat sebesar 9,6%.

#### **4.1.4 Tujuan dan Sasaran Rancangan RKPD Provinsi Kepulauan Riau Tahun 2022**

Tujuan pembangunan daerah yang ingin diwujudkan Provinsi Kepulauan Riau meliputi sebagai berikut:

- 1 Terwujudnya Percepatan Pemulihan dan Peningkatan Pertumbuhan Ekonomi

- 2 Terwujudnya Optimalisasi Potensi Kemaritiman dan Lingkungan
- 3 Terwujudnya Penguatan Jaring Pengaman Sosial
- 4 Terwujudnya Pembangunan Manusia yang Unggul dan Berkarakter
- 5 Terwujudnya Tata Kelola Pemerintahan Yang Bersih, Kuat, dan Antisipatif
- 6 Terwujudnya Pembinaan Keagamaan, Pelestarian Budaya, dan Harmoni Masyarakat
- 7 Terwujudnya Percepatan Pembangunan Infrastruktur dan Pengintegrasian Antar Pulau.

Penjabaran sasaran dan indikator sasaran pembangunan daerah tahun 2022 secara lengkap dapat dilihat pada tabel berikut ini.

Tabel IV.2 Tujuan dan Sasaran Provinsi Kepulauan Riau Tahun 2022

Tujuan	Sasaran
MISI 1 Percepatan Peningkatan Pertumbuhan Ekonomi Berbasis Maritim, Berwawasan Lingkungan Dan Keunggulan Wilayah Untuk Peningkatan Kemakmuran Masyarakat	
1.1 Terwujudnya Percepatan Pemulihan dan Peningkatan Pertumbuhan Ekonomi	1.1.1 Terwujudnya internasionalisasi produk-produk UMKM
	1.1.2 Terwujudnya Penguatan Industri
	1.1.3 Terwujudnya Peningkatan Investasi dan Penciptaan Lapangan Kerja Baru
	1.1.4 Terwujudnya Peningkatan PAD
	1.1.5 Terwujudnya Peningkatan Pemanfaatan Free Trade Zone & Kawasan Ekonomi Khusus
	1.1.6 Terwujudnya Peningkatan sektor pariwisata
	1.1.7 Terwujudnya Pengembangan Ekonomi Kreatif
	1.1.8 Terwujudnya Peningkatan Pemanfaatan Sektor Pertanian (Tanaman Pangan, Hortikultura, Peternakan, dan Perkebunan)

Tujuan	Sasaran
1.2 Terwujudnya Optimalisasi Potensi Kemaritiman dan Lingkungan	1.2.1 Terwujudnya Optimalisasi Sektor Perikanan dan Kelautan
	1.2.2 Terwujudnya penurunan pencemaran dan pengrusakan lingkungan hidup
	1.2.3 Terwujudnya Hutan Lestari
MISI 2 Mewujudkan Kualitas Sumber Daya Manusia Yang Berkualitas, Sehat Dan Berdaya Saing Dengan Berbasiskan Iman Dan Taqwa	
2.1 Terwujudnya Penguatan Jaringan Pengaman Sosial	2.1.1 Menurunnya angka kemiskinan
	2.1.2 Terwujudnya sinkronisasi data kependudukan
	2.1.3 Terwujudnya masyarakat desa yang tangguh dan adaptif
2.2 Terwujudnya Pembangunan Manusia yang Unggul dan Berkarakter	2.2.1 Meningkatnya derajat kesehatan masyarakat
	2.2.2 Meningkatnya mutu pendidikan
	2.2.3 Meningkatnya akses layanan pendidikan
	2.2.4 Meningkatnya angka rata-rata lama sekolah
	2.2.5 Meningkatnya kapasitas dan kualitas pemuda
	2.2.6 Meningkatnya kualitas hidup perempuan
MISI 3 Melaksanakan Tata Kelola Pemerintahan Yang Bersih, Terbuka, Dan Berorientasi Pelayanan	
3.1 Terwujudnya Tata Kelola Pemerintahan Yang Bersih, Kuat, dan Antisipatif	3.1.1 Terwujudnya Peningkatan Keterbukaan Informasi kepada Masyarakat
	3.1.2 Terwujudnya Peningkatan Pelaksanaan Smart
	3.1.3 Terwujudnya Peningkatan Kapasitas Tata Kelola Pemerintahan
	3.1.4 Terwujudnya Managemen ASN yang Profesional
	3.1.5 Terwujudnya Pemerintah Provinsi Kepri yang Tanggap, Tangkas, dan Tangguh dalam



Tujuan	Sasaran
	menghadapi bencana
MISI 4 Mengembangkan Dan Melestarikan Budaya Melayu Dan Nasional Dalam Mendukung Pembangunan Berkelanjutan	
4.1 Terwujudnya Pembinaan Keagamaan, Pelestarian Budaya, dan Harmoni Masyarakat	4.1.1 Terwujudnya Peningkatan kualitas destinasi wisata berbasis budaya
	4.1.2 Terwujudnya Peningkatan Pengembangan Pelestarian Budaya Melayu
	4.1.3 Terwujudnya Peningkatan Harmonisasi Antar Umat Beragama
	4.1.4 Terwujudnya ketertiban dan kerukunan antar etnis dan suku
MISI 5 Mempercepat Pembangunan Infrastruktur Antar Pulau Guna Pengintegrasian Dan Percepatan Pembangunan Kawasan Pesisir	
5.1 Terwujudnya Percepatan Pembangunan Infrastruktur dan Pengintegrasian Antar Pulau	5.1.1 Terwujudnya Percepatan Pembangunan Infrastruktur Dasar
	5.1.2 Terwujudnya Pembangunan Antar Pulau dan Pesisir

*Sumber: Rancangan RKPD Provinsi Kepulauan Riau*

Seperti yang tercantum dalam rancangan RPJMD Provinsi Kepulauan Riau 2021-2026, untuk mewujudkan tujuan dan sasaran yang dirumuskan dalam RKPD Provinsi Kepri Tahun 2022, telah ditetapkan kebijakan pengembangan wilayah Kabupaten Bintan, yang terdiri dari:

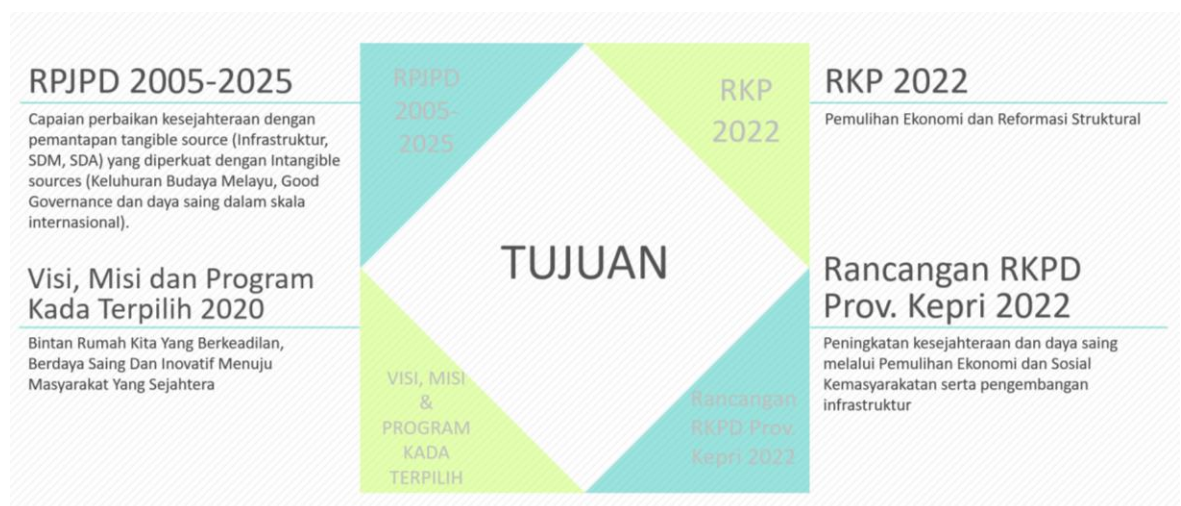
1. Pengembangan wisata alam, olahraga rekreasi berstandar internasional;
2. Pembangunan infrastruktur dasar dan infrastruktur penunjang kegiatan pariwisata;
3. Pengembangan Pusat Pelatihan Vokasi sektor industri, logistik dan pariwisata;
4. Pembangunan jalan, jembatan, drainase, air bersih, listrik dan pelabuhan;
5. Percepatan dan fasilitasi pembangunan jembatan Batam-Bintan;
6. Pengembangan pusat industri pengolahan pertambangan;
7. Pengembangan pusat industri pengolahan bahan makanan;

8. Pengembangan Kawasan Industri Lobam dan Pelabuhan (BIIE);
9. Pengembangan Industri MRO dan Transportasi; dan
10. Peningkatan akses telekomunikasi informasi dan komunikasi (tiap pulau ada signal).

Atas beberapa arahan tersebut di atas, Pemerintah Provinsi Kepulauan Riau menargetkan capaian-capaian di tahun 2022, seperti Laju Pertumbuhan ekonomi meningkat sebesar 3,67%; Penurunan tingkat kemiskinan menjadi 6,5 dan Penurunan Tingkat Pengangguran Terbuka menjadi 8,81.

#### 4.1.5 Tujuan dan Sasaran Pembangunan Kabupaten Bintan Tahun 2022

Seperti yang disampaikan di awal, dengan terlaksananya Pilkada serentak 2022, perumusan tujuan pada tahun 2022, tidak secara langsung diambil dari RPJMD, namun berpedoman pada Surat Edaran Menteri Dalam Negeri Nomor 640/16/SJ tanggal 4 Januari 2021, yaitu RPJPD 2005-2025, mempertimbangkan visi, misi dan program kepala daerah terpilih hasil pemilihan kepala daerah serentak tahun 2020, serta memperhatikan RKP Tahun 2022.



Gambar IV-3 Kerangka Pikir Perumusan Tujuan

---

Berdasarkan skema pada Gambar di atas, perumusan tujuan yang ingin dicapai Kabupaten Bintan pada tahun 2022 dapat dilihat pada Tabel di bawah:

Tabel IV.3 Tujuan dan Sasaran Kabupaten Bintan Tahun 2022

No.	Tujuan	Sasaran	Indikator Tujuan/ Sasaran	Target 2022
<b>Visi: BINTAN RUMAH KITA YANG BERKEADILAN, BERDAYA SAING, DAN INOVATIF MENUJU MASYARAKAT YANG SEJAHTERA.</b>				
<b>Misi 1 Memperkuat Pertumbuhan Ekonomi Berdasarkan Potensi Lokal Yang Berdaya Saing</b>				
Tujuan: Meningkatkan kontribusi sektor ekonomi unggulan dalam memperkuat pertumbuhan ekonomi			Laju Pertumbuhan ekonomi	3,5%
1.	meningkatnya kontribusi sektor pertanian dalam pertumbuhan ekonomi		% kontribusi pertanian, kehutanan dan perikanan dalam PDRB	8,15%
2.	meningkatnya kontribusi industri pengolahan dalam pertumbuhan ekonomi		% kontribusi Industri pengolahan dalam PDRB	7,4%
3.	meningkatnya sektor pariwisata dan ekonomi kreatif dalam memperkuat pertumbuhan ekonomi		% pertumbuhan pendapatan pariwisata pada PAD	3%
4.	meningkatnya kontribusi industri pengolahan dalam pertumbuhan ekonomi		% pertumbuhan kontribusi Perdagangan Besar dan Eceran dalam PDRB	7,4%
5.	meningkatnya investasi		% Pembentukan Modal Tetap Bruto terhadap PDRB	2,2%
<b>Misi 2 Meningkatkan kualitas Sumberdaya Manusia yang berdaya saing serta memperkuat nilai nilai religius dan budaya Melayu</b>				
Tujuan: Meningkatkan masyarakat yang cerdas, sehat dan berdaya saing dan sejahtera			Indeks Pembangunan Manusia	74,53
6.	Meningkatnya kesejahteraan masyarakat		Nilai pendapatan perkapita	
7.	Meningkatnya masyarakat yang berpendidikan		Harapan Lama Sekolah	13,3 Tahun
			Rata rata Lama sekolah	8,6 Tahun
8.	Meningkatnya derajat kesehatan masyarakat		Usia Harapan Hidup	70,58 Tahun
9.	meningkatnya pemajuan dan pelestarian budaya		% nilai nilai budaya melayu yang di lestarikan	4
10.	meningkatnya budaya literasi		Indek pembangunan literasi masyarakat	40
11.	meningkatnya pembangunan responsif gender dan anak		Indeks Pemberdayaan Gender (IDG)	69,82
12.	mengoptimalkan pencapaian kabupaten layak anak		Skor KLA	675,5

No.	Tujuan	Sasaran	Indikator Tujuan/ Sasaran	Target 2022
<b>Misi ke 3</b> Meningkatkan kesejahteraan sosial dan pemberdayaan masyarakat				
Tujuan: meningkatkan kualitas penanganan kesejahteraan dan kemandirian masyarakat			angka kemiskinan	6,25
13.	meningkatnya penanganan PPKS		% kemiskinan desil 1 yang ditangani	54,44
14.	meningkatnya penanganan pengangguran		TPT (Tingkat Pengangguran Terbuka)	8,81
15.	meningkatnya kualitas pembangunan desa		IDM (indeks Desa Membangun)	0,687
16.	meningkatnya keamanan dan ketertiban masyarakat		Angka kriminalitas	64
<b>Misi ke 4</b> Mempercepat pertumbuhan dan pemerataan pembangunan infrastruktur berbasis lingkungan dan tata ruang				
Tujuan: meningkatkan kualitas infrastruktur di semua wilayah berbasis lingkungan hidup dan tata ruang			IKLI (Indek Kepuasan Layanan Infrastruktur)	71,13
17.	meningkatnya konektivitas antar wilayah		indek konektivitas	75
18.	meningkatnya capaian infrastruktur dasar		% cakupan universal akses	88,67
19.	Menurunnya emisi Gas Rumah Kaca		% penurunan emisi Gas Rumah Kaca (GRK)	71,13
20.	meningkatnya pemanfaatan tata ruang sesuai RTRW		% kesesuaian pemanfaatan tata ruang	100
21.	meningkatnya pengurangan resiko bencana		IRBI (Indeks Resiko Bencana)	127,5
<b>Misi ke 5</b> Meningkatkan reformasi birokrasi dan pelayanan publik				
Tujuan f: meningkatkan pemerintahan yang baik dan bersih			IRB (indeks Reformasi Birokrasi)	66,19
22.	meningkatnya Birokrasi yang bersih dan akuntabel		Persentase OPD yang bersih dan akuntabel	70
23.	meningkatnya Birokrasi yang kapabel		Persentase OPD yang kapabel	WTP
24.	meningkatnya pelayanan publik yang prima		Persentase OPD yang melaksanakan pelayanan publik yang prima	3,807
25.	meningkatnya kualitas inovasi daerah		Indek inovasi daerah	4593

---

Enam tujuan dan Dua puluh lima sasaran pembangunan Kabupaten Bintan dirancang untuk dilaksanakan secara berkesinambungan dari tahun ke tahun selama periode RPJMD Kabupaten Bintan ke depan Tahun 2021-2026.

Dalam pelaksanaannya, sasaran pembangunan tersebut juga diarahkan untuk mendukung pelaksanaan sasaran utama pembangunan nasional tahun 2022 yang ditetapkan pemerintah sebanyak 6 (enam) sasaran ditambah 2 (dua) sasaran baru serta sasaran pembangunan Provinsi Kepulauan Riau sebanyak 31 (tiga puluh satu) sasaran. Dukungan tersebut dilaksanakan melalui sinergi dan kolaborasi dengan mengerahkan seluruh sumber daya yang ada, baik dari Pemerintah dan mendorong partisipasi masyarakat, dunia usaha, media dan akademisi.

## **4.2 Prioritas dan Sasaran Pembangunan Tahun 2022**

### **4.2.1 Telaahan Prioritas Pembangunan Nasional Tahun 2022**

Tema pembangunan RKP Tahun 2022 diarahkan untuk pemulihan dampak Covid-19 dengan berorientasi pada membangun kedepan dengan lebih baik (*Build Forward Better*). Adapun tema pembangunan RKP Tahun 2022 adalah “Pemulihan Ekonomi dan Reformasi Struktural”. Penyusunan tema pembangunan RKP Tahun 2022 dilakukan dengan mempertimbangkan sasaran RPJMN Tahun 2020–2024, arahan Presiden, hasil evaluasi kinerja pembangunan tahun 2020, kebijakan pembangunan tahun 2021, serta berbagai isu strategis yang menjadi perhatian. Tema RKP Tahun 2022 juga disusun sebagai respons terhadap kondisi Indonesia yang sedang berada dalam proses pemulihan akibat pandemi Covid-19.

Tema tersebut berfokus pada dua hal yaitu Pemulihan Ekonomi dan Reformasi Struktural. Pemulihan Ekonomi dapat diterjemahkan sebagai upaya pemulihan daya beli masyarakat dan dunia usaha serta diversifikasi ekonomi. Pemulihan daya beli dan dunia usaha yang dilakukan sejalan dengan penuntasan krisis kesehatan, dilakukan

---

melalui pemberian bantuan untuk pemulihan dunia usaha, menjaga daya beli rumah tangga, serta percepatan pembangunan infrastruktur padat karya. Selain itu, dilakukan juga program-program khusus untuk mendongkrak kembali daya beli masyarakat dan membangkitkan dunia usaha. Pada saat bersamaan, diversifikasi ekonomi dilakukan melalui program peningkatan nilai tambah, ketahanan pangan, pembangunan rendah karbon, dan pemerataan infrastruktur dan kualitas layanan digital.

Sasaran pembangunan tahun 2022 adalah:

1. percepatan pemulihan ekonomi dengan indikator (a) pertumbuhan ekonomi, (b) tingkat pengangguran terbuka, (c) rasio gini, dan (d) penurunan emisi gas rumah kaca;
2. peningkatan kualitas dan daya saing sumber daya manusia dengan indikator (a) indeks pembangunan manusia dan (b) tingkat kemiskinan.

Sesuai dengan tema dan sasaran pembangunan RKP Tahun 2022, ditetapkan arah kebijakan pembangunan untuk tahun 2022 adalah pemulihan ekonomi dan reformasi struktural melalui pemulihan daya beli dan usaha, diversifikasi ekonomi yang didukung dengan reformasi iklim investasi, reformasi kelembagaan, serta reformasi peningkatan kualitas SDM dan perlindungan sosial.

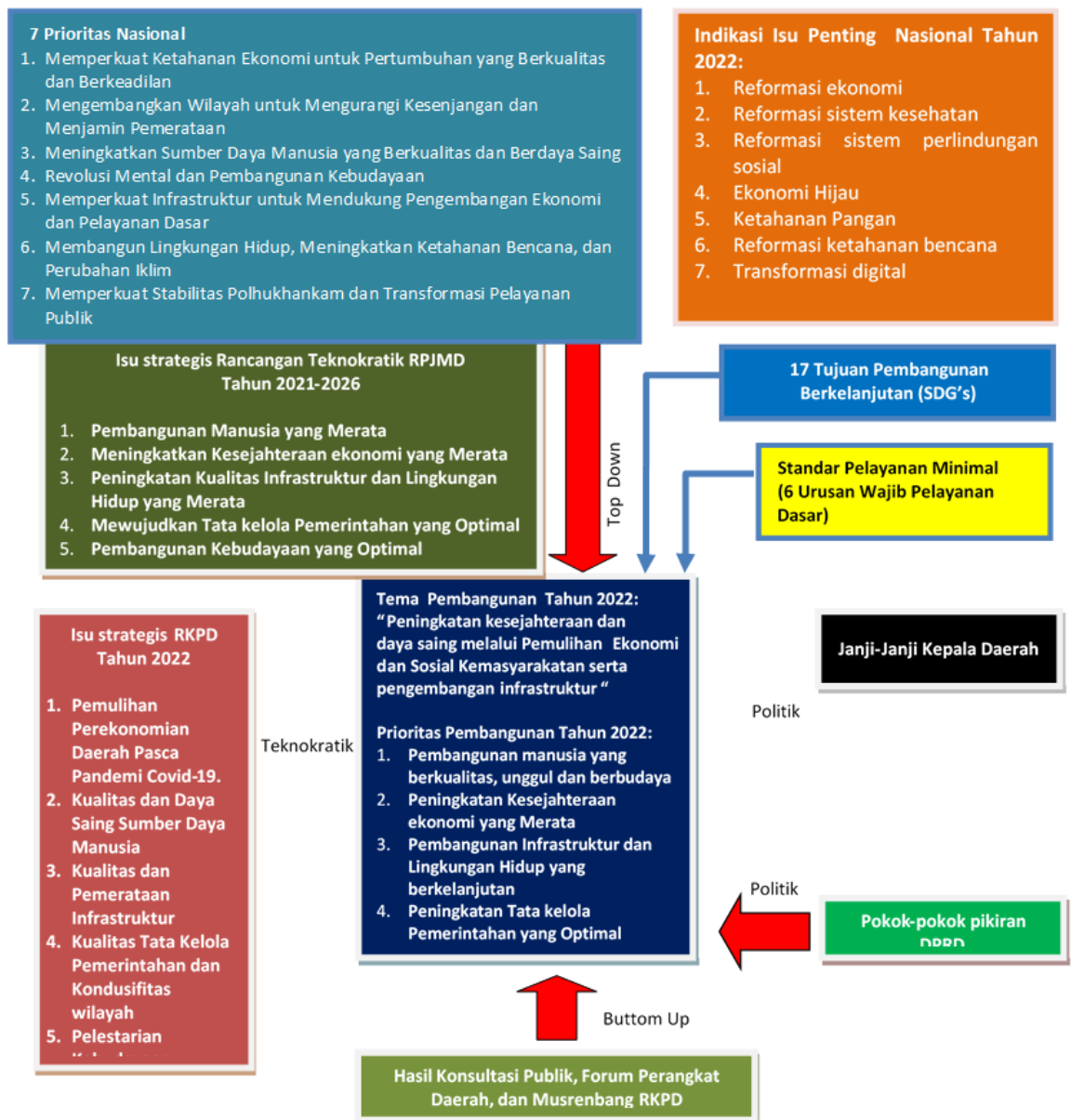
Arah kebijakan dan strategi pembangunan nasional tahun 2022 selanjutnya dituangkan ke dalam tujuh Prioritas Nasional (PN) RKP Tahun 2022. Tujuh PN merupakan Agenda Pembangunan yang termuat dalam RPJMN Tahun 2020–2024 dan tetap dipertahankan pada RKP Tahun 2022 sebagai koridor pencapaian tema, arah kebijakan dan strategi pembangunan. Hal ini juga ditujukan untuk menjaga kesinambungan pembangunan serta mengoptimalkan efektivitas pengendalian pencapaian sasaran pembangunan jangka menengah. Ke tujuh prioritas nasional RKP Tahun 2022 adalah sebagai berikut:

1. Memperkuat ketahanan ekonomi untuk pertumbuhan yang berkualitas.
2. Mengembangkan wilayah untuk mengurangi kesenjangan dan menjamin pemerataan.
3. Meningkatkan Sumber Daya Manusia yang berkualitas dan berdaya saing
4. Revolusi mental dan Pembangunan Kebudayaan
5. Memperkuat infrastruktur dalam mendukung pengembangan ekonomi dan pelayanan dasar
6. Membangun lingkungan hidup, meningkatkan ketahanan bencana dan perubahan iklim.
7. Memperkuat stabilitas Polhukhankam dan transformasi pelayanan publik.

#### **4.2.2 Telaahan Prioritas Pembangunan Provinsi Kepulauan Riau Tahun 2022**

Perumusan prioritas pembangunan Provinsi Kepulauan Riau tahun 2022 dilakukan dengan memperhatikan isu strategis Rancangan Teknokratik RPJMD Provinsi Kepulauan Riau Tahun 2021-2026, Indikasi Isu Penting Nasional Tahun 2022, Tujuan Pembangunan Berkelanjutan (SDG's), Standar Pelayanan Minimal, Janji-janji kepala daerah dan Pokok-pokok Pikiran DPRD (pendekatan Politik), serta hasil Konsultasi publik (pendekatan Bottom up) sebagaimana terlihat pada skema berikut ini.





Gambar IV-4 Perumusan tema dan prioritas pembangunan Provinsi Kepulauan Riau Tahun 2022

Tema pembangunan daerah Provinsi Kepulauan Riau pada Tahun 2022 yaitu: "Peningkatan kesejahteraan dan daya saing melalui Pemulihan Ekonomi dan Sosial Masyarakat serta pengembangan infrastruktur". Berdasarkan tema diatas, ditetapkan prioritas pembangunan daerah Provinsi Kepulauan Riau tahun 2022 yaitu:

1. Pembangunan manusia yang berkualitas, unggul dan berbudaya
2. Peningkatan kesejahteraan ekonomi yang Merata

---

3. Pembangunan Infrastruktur dan Lingkungan Hidup yang Berkelanjutan

4. Peningkatan Tata kelola Pemerintahan yang Optimal

#### **4.2.3 Telaahan Terhadap Pokok-pokok Pikiran DPRD**

Pokok-pokok pikiran DPRD merupakan bagian dari saran dan masukan DPRD dalam penyusunan perencanaan pembangunan daerah yang antara lain diperoleh dari hasil penyerapan aspirasi masyarakat melalui pelaksanaan Reses. Saran dan masukan DPRD menjadi salah satu pertimbangan dalam penyusunan fokus dan prioritas pembangunan daerah, saran dan masukan DPRD Kabupaten Bintan antara lain:

1. Penguatan kompetensi pendidik
2. Peningkatan mutu manajemen masjid
3. Bantuan untuk nelayan tangkap dan budidaya
4. Pembangunan dan rehab sekolah
5. Bantuan kewirausahaan
6. Bantuan usaha pertanian
7. Pengadaan Sarana prasarana kebencanaan
8. Pengadaan Sarana prasarana fasilitas umum
9. Pengadaan Sarana prasarana kesehatan
10. Saranan prasarana sosial keagamaan
11. Pelayanan terhadap lansia
12. Pengembangan organisasi kepemudaan
13. Pendidikan politik untuk perempuan
14. Fasilitas pengembangan kesenian
15. Infrastruktur jalan dan jembatan

#### **4.2.4 Isu Strategis, Strategi dan Arah Kebijakan Pembangunan Kabupaten Bintan Tahun 2022**

Isu strategis adalah kondisi atau hal yang harus diperhatikan atau dikedepankan dalam perencanaan pembangunan daerah karena dampaknya yang signifikan bagi daerah dengan karakteristik bersifat penting, mendasar, mendesak, berjangka menengah/panjang, dan

---

menentukan pencapaian tujuan penyelenggaraan pemerintahan daerah di masa yang akan datang.

Perumusan isu strategis Kabupaten Bintan tahun 2022 disusun berdasarkan arah kebijakan dan sasaran pokok RPJPD Kabupaten Bintan 2005-2025, arah kebijakan dan sasaran pokok RPJPD Provinsi Kepulauan Riau 2005-2025, dan program prioritas nasional dalam RKP untuk RKPD kabupaten/kota, evaluasi capaian kinerja RPJMD periode sebelumnya dan Renstra Perangkat Daerah periode sebelumnya, evaluasi capaian kinerja RKPD Tahun 2020 dan Renja Perangkat Daerah Tahun 2020 dan visi, misi, dan program kepala daerah terpilih serta memperhatikan dinamika isu strategis global dan nasional seperti fenomena Kejadian Luar Biasa (KLB) Wabah Pandemi COVID-19 yang mengharuskan Pemerintah Kabupaten Bintan melakukan refocussing dan rasionalisasi APBD Tahun Anggaran 2020 dan 2021. Hal ini mengakibatkan tidak optimalnya kinerja penyelenggaraan pemerintahan daerah di tahun 2020 dan 2021. Dengan demikian, isu strategis yang mengemuka pada tahun 2022 adalah “Penataan Kembali Kehidupan Masyarakat sebagai Dampak Pandemi COVID-19”. Proses perumusan isu strategis Pembangunan Kabupaten Bintan Tahun 2022 dapat dilihat pada tabel di bawah ini:

Tabel IV.4 Proses Penyusunan Isu Strategis Pembangunan Kabupaten Bintan Tahun 2022

Arah Kebijakan RPJP Kabupaten Bintan 2005-2025	Arah Kebijakan RKP 2022	Arah Kebijakan RKPD Provinsi Kepulauan Riau 2022	Isu Global	Permasalahan Pembangunan Pelaksanaan RKPD 2020	Isu Strategis Pembangunan Kabupaten Bintan 2022
<p>1. Meningkatkan fasilitas untuk mendukung kualitas SDM yang produktif dan berdaya saing di bidang kelautan</p> <p>2. Memberdayakan Masyarakat pesisir</p> <p>3. Mengembangkan kawasan minapolitan</p> <p>4. Meningkatkan penerapan teknologi perikanan dan penyuluhannya pada petani ikan</p>	<p>1. Pemulihan ekonomi dan reformasi struktural melalui pemulihan daya beli dan usaha</p> <p>2. Diversifikasi ekonomi yang didukung dengan reformasi iklim investasi, reformasi kelembagaan</p> <p>3. serta reformasi peningkatan kualitas SDM dan perlindungan sosial</p>	<p>1. Peningkatan layanan kesehatan yang responsif dan komprehensif melalui: Pembudayaan hidup bersih dan sehat pada masyarakat didukung peningkatan pelayanan sanitasi, peningkatan gizi ibu dan anak, pencegahan penyakit menular; Penyediaan kajian pengembangan sarana dan prasarana kesehatan layanan dasar dan rujukan.</p> <p>2. Pemenuhan standar layanan rumah sakit dan digitalisasi layanan kesehatan berbasis IT; dan Peningkatan kompetensi dan fasilitasi pendidikan bagi tenaga medis.</p>	<p>1. Dampak ekonomi dan sosial akibat pandemi COVID-19</p> <p>2. Kemiskinan dan kesenjangan serta Pandemi COVID-19</p> <p>3. Pemerataan pembangunan, kualitas lingkungan hidup dan perubahan iklim</p> <p>4. Pertumbuhan ekonomi berkelanjutan</p> <p>5. Reformasi birokrasi</p>	<p>1. Pendidikan</p> <p>a. Angka Partisipasi Murni (APM) jenjang SMP masih rendah, Capaian Angka Partisipasi Murni Smp/Mts/Paket B baru mencapai 82,24 di tahun 2020</p> <p>b. Komitmen dalam Penerapan/Pemenuhan SPM Bidang Pendidikan belum Optimal.</p> <p>c. Angka rata-rata lama sekolah (RLS) pada tahun 2020 masih</p>	<p>1. Pertumbuhan ekonomi yang mengami pertumbuhan negative di masa pandemic Covid-19. Pertumbuhan ekonomi pada tahun 2020 sebesar - 4,28%</p> <p>2. Kualitas Sumberdaya manusia yang belum</p>

Arah Kebijakan RPJP Kabupaten Bintan 2005-2025	Arah Kebijakan RKP 2022	Arah Kebijakan RKPD Provinsi Kepulauan Riau 2022	Isu Global	Permasalahan Pembangunan Pelaksanaan RKPD 2020	Isu Strategis Pembangunan Kabupaten Bintan 2022
<p>dan nelayan</p> <p>5. Mengembangkan perikanan tangkap dan perikanan budidaya</p> <p>6. Meningkatkan kinerja penataan, pengelolaan dan pengawasan ruang laut , pesisir, pulau kecil</p> <p>7. Meningkatkan kualitas SDM yang produktif dan berdaya saing di bidang kepariwisataan</p> <p>8. Meningkatkan pemasaran pariwisata</p>		<p>3. Peningkatan kualitas pendidikan menengah melalui: pembangunan sarana dan prasarana pendidikan; fasilitasi peningkatan kompetensi dan fasilitasi pendidikan bagi guru; dan penyediaan beasiswa</p> <p>4. Peningkatan rehabilitasi sosial dasar didalam panti dan perlindungan sosial bagi masyarakat rentan dan warga terdampak covid-19</p> <p>5. Pengembangan kebudayaan dan penyediaan prasarana pusat kebudayaan melayu Kepri</p> <p>6. Peningkatan minat dan bakat dan kewirausahaan pemuda, peningkatan pembinaan prestasi olahraga, penyediaan</p>		<p>berada pada angka 8,44 atau setingkat kelas 2 SMP.</p> <p>d. Belum meratanya sebaran sekolah dengan sebaran penduduk di suatu wilayah.</p> <p>e. Kualitas lulusan masih belum optimal, memperhatikan Mutu lulusan yang sangat berkorelasi dengan rata-rata nilai UN.</p> <p>2. Kesehatan</p> <p>a. Persentase Pelayanan kesehatan penderita hipertensi pada tahun 2019 baru mencapai</p>	<p>mampu menjawab tantangan pembangunan yang setara dan berkeadilan. IPM sebagai ukuran kualitas SDM Kabupaten Bintan pada tahun 2020 mencapai 74,13.</p> <p>3. Infrastruktur yang belum mampu memperlancar konektivitas</p>

Arah Kebijakan RPJP Kabupaten Bintan 2005-2025	Arah Kebijakan RKP 2022	Arah Kebijakan RKPD Provinsi Kepulauan Riau 2022	Isu Global	Permasalahan Pembangunan Pelaksanaan RKPD 2020	Isu Strategis Pembangunan Kabupaten Bintan 2022
<p>9. Meningkatkan pengembangan objek dan fasilitas pariwisata</p> <p>10. Meningkatkan peran pariwisata dalam perekonomian daerah</p> <p>11. Meningkatkan akses dan pemerataan pelayanan pendidikan bagi masyarakat</p> <p>12. Meningkatkan pemenuhan kebutuhan sarana dan prasarana Pendidikan</p>		<p>sarana prasarana pemuda dan olahraga, dan gerakan Anti Narkoba.</p> <p>7. Pemberdayaan ekonomi dan partisipasi politik perempuan, pemenuhan hak anak, serta perlindungan perempuan dan anak</p> <p>8. Fasilitasi pembangunan industri pengolahan ikan, industri pengolahan rumput laut, dan penguatan industri maritim.</p> <p>9. Peningkatan ekspor dan stabilitas harga kebutuhan pokok masyarakat</p> <p>10. Peningkatan kualitas koperasi dan pengembangan usaha kecil dan menengah melalui penguatan kompetensi, digitalisasi UMKM, dan</p>		<p>“20,22“.</p> <p>b. Persentase gizi kurang pada tahun 2020 sebesar 2,55 meningkat dibandingkan dengan tahun sebelumnya.</p> <p>c. Persentase puskesmas dengan sarana prasarana TGC sesuai standar pada tahun 2019 baru mencapai “13“.</p> <p>d. Jumlah desa/kelurahan yang melaksanakan Sanitasi Total Berbasis Masyarakat (STBM) (Persentase desa ODF) sampai dengan tahun</p>	<p>antar pulau serta kualitas lingkungan yang belum memberikan daya dukung pada pembangunan</p> <p>4. Pembangunan desa belum dilaksanakan dengan optimal.</p> <p>5. Reformasi birokrasi, pelayanan publik, pembangunan kewilayahan belum</p>

Arah Kebijakan RPJP Kabupaten Bintan 2005-2025	Arah Kebijakan RKP 2022	Arah Kebijakan RKPD Provinsi Kepulauan Riau 2022	Isu Global	Permasalahan Pembangunan Pelaksanaan RKPD 2020	Isu Strategis Pembangunan Kabupaten Bintan 2022
<p>13. Meningkatkan kecukupan SDM yang berkompeten dalam pelayanan bidang Pendidikan</p> <p>14. Meningkatkan kecukupan SDM yang berkompeten dalam pelayanan bidang Pendidikan</p> <p>15. Meningkatkan fasilitas dan mutu pendidikan berbasis potensi daerah</p> <p>16. Membentuk model lembaga pendidikan dengan biaya terjangkau untuk menyiapkan tenaga kerja</p>		<p>internasionalisasi produk UMKM.</p> <p>11.Peningkatan kompetensi dan sertifikasi tenaga kerja, serta perlindungan tenaga kerja.</p> <p>12.Peningkatan investasi melalui kemudahan layanan perizinan, insentif investasi, dan pengkoordinasian penyediaan infrastruktur penunjang investasi</p> <p>13.Peningkatan ketahanan pangan, pengembangan pertanian dan perkebunan, serta pemberdayaan petani</p> <p>14.Peningkatan penggunaan teknologi perikanan, penyediaan sarana dan prasarana penangkapan ikan, penyediaan sarana penunjang kegiatan</p>		<p>2020 baru mencapai “64,7“.</p> <p>b. Persentase TPM Laik Sehat pada tahun 2019 sebesar “30%”.</p> <p>c. Persentase Peningkatan pemanfaatan tempat tidur perawatan /BOR (%) sampai dengan tahun 2020 baru mencapai 48,17%.</p> <p>3. Pekerjaan Umum dan Penataan Ruang</p> <p>Masih belum terkoneksi antar wilayah dengan baik, hal ini dikarenakan belum</p>	<p>maksimal dalam rangka mewujudkan tata pemerintahan yang baik, akuntabel dan bersih.</p>

Arah Kebijakan RPJP Kabupaten Bintan 2005-2025	Arah Kebijakan RKP 2022	Arah Kebijakan RKPD Provinsi Kepulauan Riau 2022	Isu Global	Permasalahan Pembangunan Pelaksanaan RKPD 2020	Isu Strategis Pembangunan Kabupaten Bintan 2022
<p>produktif siap pakai.</p> <p>17. Meningkatnya kualitas sarana pendukung untuk pendidikan luar sekolah dan fasilitas</p> <p>18. Mewujudkan pelayanan pendidikan yang berstandar nasional dan internasional;</p> <p>19. Meningkatkan jangkauan pelayanan kesehatan</p> <p>20. Meningkatkan Pelayanan Kesehatan Dasar</p>		<p>perikanan, serta pembinaan nelayan dan pembudidaya ikan</p> <p>15. Diversifikasi wisata budaya, alam dan kuliner, penerapan wisata ramah kesehatan, dan peningkatan promosi wisata</p> <p>16. Diversifikasi wisata budaya, alam dan kuliner, penerapan wisata ramah kesehatan, dan peningkatan promosi wisata</p> <p>17. Peningkatan kualitas dan kuantitas pembangkit listrik dan jaringan baru, pemanfaatan dan pengembangan energi terbarukan, pemanfaatan sumberdaya pertambangan secara ekonomis dan</p>		<p>semua jalan dalam kondisi baik, dan tersedianya jembatan dalam kondisi baik. Persentase tingkat kemantapan jalan (Mantap Marginal) masih mencapai 47,94%.</p> <p>b. Belum semua penduduk terakses air minum dan air bersih yang layak, pencapaian sampai dengan tahun 2019 baru mencapai 43,99%, sanitasi yang layak juga belum mencapai 100%.</p> <p>c. Masih terjadi genangan air yang menyebabkan banjir, hal</p>	



Arah Kebijakan RPJP Kabupaten Bintan 2005-2025	Arah Kebijakan RKP 2022	Arah Kebijakan RKPD Provinsi Kepulauan Riau 2022	Isu Global	Permasalahan Pembangunan Pelaksanaan RKPD 2020	Isu Strategis Pembangunan Kabupaten Bintan 2022
<p>dan Rujukan bagi masyarakat miskin</p> <p>21. Meningkatkan promosi kesehatan dan pemberdayaan masyarakat</p> <p>22. Meningkatkan kefarmasian dan peningkatan alat kesehatan</p> <p>23. Meningkatkan Pengawasan obat dan makanan</p> <p>24. Meningkatkan tingkat gizi masyarakat</p> <p>25. Meningkatkan kecukupan SDM berkualitas dalam</p>		<p>berkelanjutan</p> <p>18.Revitalisasi kawasan kumuh dan pengurangan rumah tidak layak huni</p> <p>19.Penyediaan sarana dan prasarana air bersih dan sanitasi layak, dan penataan sistem drainase</p> <p>20.Peningkatan kualitas penataan bangunan dan lingkungan</p> <p>21.Peningkatan pembangunan pelabuhan (roro, barang dan bongkar muat) dan gudang logistik, penyediaan transportasi antar pulau dan antar kabupaten.</p> <p>22.Sinkronisasi pembangunan berwawasan lingkungan, dan pengawasan pelaksanaan dokumen</p>		<p>ini karena drainase dalam kondisi baik belum terpenuhi baru mencapai 78% dan irigasi sekunder belum terpenuhi.</p> <p>d. Pemanfaatan ruang masih belum taat azas pola ruang dan struktur ruang, masih ditemukan bangunan yang tidak memiliki IMB.</p> <p>e. Belum semua konsultan konstruksi sesuai standar.</p> <p>4. Perumahan Rakyat dan Kawasan Permukiman</p>	

Arah Kebijakan RPJP Kabupaten Bintan 2005-2025	Arah Kebijakan RKP 2022	Arah Kebijakan RKPD Provinsi Kepulauan Riau 2022	Isu Global	Permasalahan Pembangunan Pelaksanaan RKPD 2020	Isu Strategis Pembangunan Kabupaten Bintan 2022
<p>pelayanan bidang kesehatan</p> <p>26. Meningkatkan kualitas SDM yang berkompeten dalam pelayanan kesehatan</p> <p>27. Meningkatkan kuantitas dan kualitas infrastruktur yang menghubungkan pusat moda transportasi darat, laut , dan udara ke pusat pusat kegiatan yang berbasis angkutan publik. Dianataranya yang</p>		<p>lingkungan hidup dalam rangka pencegahan pencemaran dan kerusakan lingkungan.</p> <p>23.Peningkatan keterbukaan informasi publik, smart service (e-goverment, layanan berbasis aplikasi)</p> <p>24.Peningkatan kualitas dan sinkronisasi dokumen perencanaan pembangunan untuk menunjang akuntabilitas kinerja pemerintah daerah</p> <p>25.Peningkatan kualitas tata kelola keuangan dan aset daerah</p> <p>26.Penguatan kematangan organisasi pemerintah daerah, dan akuntabilitas kinerja instansi pemerintah daerah</p> <p>27.Peningkatan kualitas layanan</p>		<p>a. Kawasan kumuh yang tertangani baru mencapai 25%.</p> <p>b. Kawasan permukiman yang memiliki PSU dalam kondisi baik belum optimal.</p> <p>c. Belum semua penduduk memiliki rumah layak huni baik dalam kawasan kumuh ataupun dalam rangka mencegah terjadinya kawasan kumuh.</p> <p>d. Belum semua penduduk yang menjadi korban program pemerintah difasilitasi</p>	

Arah Kebijakan RPJP Kabupaten Bintan 2005-2025	Arah Kebijakan RKP 2022	Arah Kebijakan RKPD Provinsi Kepulauan Riau 2022	Isu Global	Permasalahan Pembangunan Pelaksanaan RKPD 2020	Isu Strategis Pembangunan Kabupaten Bintan 2022
<p>penting adalah tingkat kemantapan jalan, perluasan jaringan, peningkatan jalan, jalan yang dapat dilalui kendaraan roda-4, drainase jalan, dan lampu penerangan jalan.</p> <p>28. Meningkatkan kuantitas dan kualitas sarana dan prasarana perhubungan ke kepulauan terpencil. Kebijakan ini diarahkan pada kelengkapan fasilitas untuk pelayaran ke pulau</p>		<p>kesekretariatan DPRD</p> <p>28.Peningkatan kualitas layanan kearsipan</p> <p>29.Peningkatan penegakan Perda dan Perkada</p> <p>30.Pengembangan sistem pengendalian intern pemerintah pada seluruh perangkat daerah</p> <p>31.Penggalian potensi Pendapatan Asli daerah</p> <p>32.Perbaikan sistem manajemen ASN, mencakup penataan dan penempatan ASN berbasis merit system, peningkatan kompetensi pegawai dan fasilitasi pendidikan, dan peningkatan sarana prasarana dikat ASN.</p> <p>33.Peningkatan koordinasi perbaikan layanan administrasi</p>		<p>rumah layak huni.</p> <p>5. Ketenteraman, Ketertiban Umum, dan Perlindungan Masyarakat</p> <p>a. Belum Pos kamling aktif dari jumlah poskampling yang aktif.</p> <p>b. Potensi kebakaran masih terjadi dikarenakan Wilayah manajemen Kebakaran belum tersedia di semua wilayah rwan kebakaran.</p> <p>c. Desa tangguh bencana belum terbentuk dalam rangka</p>	

Arah Kebijakan RPJP Kabupaten Bintan 2005-2025	Arah Kebijakan RKP 2022	Arah Kebijakan RKPD Provinsi Kepulauan Riau 2022	Isu Global	Permasalahan Pembangunan Pelaksanaan RKPD 2020	Isu Strategis Pembangunan Kabupaten Bintan 2022
<p>terpencil, frkuensi pelayaran, dermaga yang dibangun/ disempurnakan.</p> <p>29. Meningkatkan pemanfaatan wasuk-waduk yang ada. Hal ini penting karena sebagai sebuah kabupaten dengan wilayah berupa pulau pada jangka yang sangat panjang akan menghadapi masalah daya dukung dan daya tampung lingkungan yang berupa air bersih. Gejala yang</p>		<p>kependudukan dan catatan sipil.</p> <p>34.Peningkatan kualitas pembangunan desa</p> <p>35.Penguatan ketangguhan bencana untuk menunjang ketahanan daerah dalam</p> <p>36.penanggulangan bencana</p> <p>37.Pengembangan wawasan kebangsaan dan pencegahan konflik sosial untuk menunjang kondusifitas wilayah</p>		<p>mewujudkan kesiap siagaan bencana.</p> <p>d. Kurangnya kecepatan respon dan kapasitas Sumber daya dalam penanganan dalam darurat bencana.</p> <p>e. BPBD belum memiliki TRC (Tim Reaksi Cepat).</p> <p>6. Sosial</p> <p>a. Belum semua PMKS terlantar sebagaimana SPM mendapatkan layanan dasar dan jaminan sosial.</p> <p>b. Masih terbatasnya PSKS baik kualitas</p>	

Arah Kebijakan RPJP Kabupaten Bintan 2005-2025	Arah Kebijakan RKP 2022	Arah Kebijakan RKPD Provinsi Kepulauan Riau 2022	Isu Global	Permasalahan Pembangunan Pelaksanaan RKPD 2020	Isu Strategis Pembangunan Kabupaten Bintan 2022
<p>perlahan ini tidak mudah dideteksi sehingga pemanfaatan air waduk yang ada akan menjadi penanda (early warning system) jika ada potensi masalah jangka panjang seperti kawasan tangkapan air dsb.</p> <p>30. Meningkatkan cakupan pelayanan air bersih. Arah kebijakan ini akan memperhitungkan jumlah penduduk yang mempunyai akses pada air</p>				<p>maupun kuantitas.</p> <p>7. Tenaga Kerja</p> <p>a. Pengangguran yang semakin bertambah dikarenakan korban pandemic Covid 19.</p> <p>b. Pelatihan tenaga kerja belum sesuai dengan kebutuhan tenaga kerja.</p> <p>c. Belum optimalnya penempatan tenaga kerja.</p> <p>d. Masih kurangnya tenaga mediator yang memfasilitasi perselisihan antara tenaga kerja dan</p>	

Arah Kebijakan RPJP Kabupaten Bintan 2005-2025	Arah Kebijakan RKP 2022	Arah Kebijakan RKPD Provinsi Kepulauan Riau 2022	Isu Global	Permasalahan Pembangunan Pelaksanaan RKPD 2020	Isu Strategis Pembangunan Kabupaten Bintan 2022
<p>bersih, proporsi cakupan pelayanan PDAM, jumlah sambunganperpipaan dll</p> <p>31. meningkatkan penyediaan sarana kesehatan lingkungan perumahan yang layak sesuai norma. Diantaranya adalah peningkatan rumah tinggal yang layak huni, bersanitasi, dengan saluran drainase yang mamadai. Sanitasi dan drainase ini harus dilakukan pada tahap yang</p>				<p>perusahaan.</p> <p>e. Masih kurangnya tenaga kerja yang memiliki kompetensi dan sertifikasi.</p> <p>8. Pemberdayaan Perempuan Dan Pelindungan Anak;</p> <p>a. Masih adanya pernikahan usia anak dimana pada tahun 2019 sebesar "1,2%".</p> <p>b. Persentase Desa/Kelurahan layak anak pada tahun 2019 baru mencapai "1,96".</p> <p>c. Persentase kecamatan layak anak pada tahun</p>	

Arah Kebijakan RPJP Kabupaten Bintan 2005-2025	Arah Kebijakan RKP 2022	Arah Kebijakan RKPD Provinsi Kepulauan Riau 2022	Isu Global	Permasalahan Pembangunan Pelaksanaan RKPD 2020	Isu Strategis Pembangunan Kabupaten Bintan 2022
<p>sangat awal pemikirannya karena apabila permukiman sudah menjadi padat pada jangka panjang ke depan, penyelesaian masalah ini akan membutuhkan ongkos yang lebih tinggi baik secara finansial dan, terutama, masalah sosial.</p> <p>32. Meningkatkan sarana kelembagaan dalam perkoperasian, meliputi upaya untuk meningkatkan</p>				<p>2019 baru mencapai “10%“</p> <p>d. Masih adanya anak korban kekerasan.</p> <p>e. Masih adanya anak berhadapan dengan hukum (sebagai pelaku) yang mendapat restorasi justice ditahun 2019 baru mencapai “15,79%“.</p> <p>9. Pangan</p> <p>a. Masih terdapat desa yang terindikasi mengalami kerentanan pangan</p> <p>b. Belum optimalnya penyediaan cadangan</p>	

Arah Kebijakan RPJP Kabupaten Bintan 2005-2025	Arah Kebijakan RKP 2022	Arah Kebijakan RKPD Provinsi Kepulauan Riau 2022	Isu Global	Permasalahan Pembangunan Pelaksanaan RKPD 2020	Isu Strategis Pembangunan Kabupaten Bintan 2022
<p>jumlah koperasi dengan diutamakan yang aktif, dan jumlah UMKM terutama bukan sekedar terdaftar tetapi lebih upaya untuk menjadi aktif.</p> <p>33. Meningkatkan ketersediaan lembaga keuangan. Sarana lembaga keuangan ini perlu sekali untuk melayani perkembangan perekonomian daerah. Oleh karena itu kebijakan ini berupaya mendukung</p>				<p>pangan Pemerintah Kabupaten Bintan (tahun 2019 sebesar 5.600 kg.)</p> <p>c. Belum optimalnya pemberdayaan lumbung pangan masyarakat sebagai cadangan pangan masyarakat.</p> <p>d. Pengawasan keamanan pangan segar yang beredar dalam masyarakat masih rendah (tahun 2019 sebesar 5,4%).</p> <p>10. Pertanian</p> <p>a. Masih ditemukan lahan pemda yang</p>	



Arah Kebijakan RPJP Kabupaten Bintan 2005-2025	Arah Kebijakan RKP 2022	Arah Kebijakan RKPD Provinsi Kepulauan Riau 2022	Isu Global	Permasalahan Pembangunan Pelaksanaan RKPD 2020	Isu Strategis Pembangunan Kabupaten Bintan 2022
<p>peningkatan jumlah dan kualitas pelayanan baik BPR maupun bank umum</p> <p>34. Meningkatkan kuantitas dan kualitas aparatur fungsional. Kebijakan ini diarahkan untuk mencukupkan dan meningkatkan kapasitas para pjabat fungsional dengan diprioritaskan lebih dahulu fungsional perencanaan pembangunan.</p>				<p>belum bersertifikat.</p> <p>b. Masih ditemukannya konflik pertanahan.</p> <p>11. Lingkungan Hidup</p> <p>a. Belum optimalnya Indeks Kualitas Lingkungan hidup pada pembentuk indeks kualitas Air.</p> <p>b. Belum semua dokumen perencanaan lingkungan yang menjadi kewenangan daerah disusun.</p> <p>c. Belum optimalnya penanganan pencemaran limbah B3 (minyak hitam) di</p>	

Arah Kebijakan RPJP Kabupaten Bintan 2005-2025	Arah Kebijakan RKP 2022	Arah Kebijakan RKPD Provinsi Kepulauan Riau 2022	Isu Global	Permasalahan Pembangunan Pelaksanaan RKPD 2020	Isu Strategis Pembangunan Kabupaten Bintan 2022
<p>35. Meningkatkan kuantitas dan kualitas aparatur keseluruhan tugas pelayanan pemerintah daerah. Arah</p> <p>36. meningkatkan kualitas perencanaan, pelaksanaan, dan pengendalian pelayanan kepada masyarakat secara transparan, akuntabel dan partisipatif. Dalam hal ini yang perlu dicermati adalah sasaran berkaitan</p>				<p>kawasan pesisir pantai.</p> <p>d. Belum optimalnya penanganan terkait kerusakan lahan akses terbuka.</p> <p>12. Administrasi Kependudukan dan Pencatatan Sipil</p> <p>a. Belum semua anak (usia 0-18 tahun) memiliki Akte Kelahiran Anak.</p> <p>b. Belum semua penduduk memiliki KTP.</p> <p>c. Belum semua penduduk memiliki akte nikah.</p>	

Arah Kebijakan RPJP Kabupaten Bintan 2005-2025	Arah Kebijakan RKP 2022	Arah Kebijakan RKPD Provinsi Kepulauan Riau 2022	Isu Global	Permasalahan Pembangunan Pelaksanaan RKPD 2020	Isu Strategis Pembangunan Kabupaten Bintan 2022
<p>dengan ketaatan/kepatuhan dalam pengelolaan keuangan daerah termasuk dalam pelaporannya secara baik. Disamping itu juga dalam hal pelayanan yang lainnya pada masyarakat seperti akuntabilitas kinerja dalam hal pelaksanaan dan pelaporannya.</p> <p>37. Meningkatkan kualitas penyelenggaraan pemerintahan desa,</p>				<p>d. Belum semua masyarakat meelakukan updating administrasi kependudukan.</p> <p>13. Pemberdayaan Masyarakat dan Desa</p> <p>a. Belum optimalnya indek desa membangun. Sampai dengan tahun 2019 masih sebesar 30%.</p> <p>b. Belum optimalnya penataan desa dan kerjasama antar desa.</p> <p>c. Belum optimalnya pengelolaan BUMDES dalam peningkatan ekonomi desa.</p>	

Arah Kebijakan RPJP Kabupaten Bintan 2005-2025	Arah Kebijakan RKP 2022	Arah Kebijakan RKPD Provinsi Kepulauan Riau 2022	Isu Global	Permasalahan Pembangunan Pelaksanaan RKPD 2020	Isu Strategis Pembangunan Kabupaten Bintan 2022
<p>diantaranya diarahkan untuk pemerintahan desa yang LKP Desanya baik, memiliki data pokok, serta mampu menyelesaikan penyusunan RPJM Desa dengan berkualitas pula</p> <p>38. Meningkatkan pengawasan internal dan eksternal. Kebijakan ini diarahkan untuk meningkatkan tindak lanjut berbagai hasil temuan sebagai fungsi pengendalian</p>				<p>d. Belum optimalnya pengelolaan kelembagaan desa (PKK aktif, posyandu aktif LPM aktif belum mencapai 100%).</p> <p>e. Belum terintegrasinya RPJMDes dengan RPJMD, RKPD des dengan RKPD.</p> <p>14. Pengendalian Penduduk dan Keluarga Berencana</p> <p>a. Belum optimalnya pengendalian penduduk.</p> <p>b. Belum optimalnya pelaksanaan program KB terutama pada KB</p>	

Arah Kebijakan RPJP Kabupaten Bintan 2005-2025	Arah Kebijakan RKP 2022	Arah Kebijakan RKPD Provinsi Kepulauan Riau 2022	Isu Global	Permasalahan Pembangunan Pelaksanaan RKPD 2020	Isu Strategis Pembangunan Kabupaten Bintan 2022
<p>dalam siklus manajemen pemerintahan daerah.</p> <p>39. Meningkatkan pembinaan sanggar seni yang diarahkan ke pelestarian kebudayaan melayu. Sanggar seni merupakan potensi yang berintegritas tinggi untuk pelestarian kebudayaan Melayu</p> <p>40. Meningkatkan pembinaan grup kesenian yang berciri pelestarian kebudayaan melayu</p>				<p>laki laki serta penggunaan Kontrasepsi Jangka Panjang masih belum optimal.</p> <p>c. Masih belum semua keluarga menjadi keluarga sejahtera.</p> <p>15. Perhubungan</p> <p>a. Belum semua wilayah Kabupaten Bintan yang memiliki pulau pulau terhubung dengan angkutan laut dan darat.</p> <p>b. Belum semua jalan memiliki perlengkapan jalan kondisi baik.</p> <p>c. Belum terkelolanya</p>	

Arah Kebijakan RPJP Kabupaten Bintan 2005-2025	Arah Kebijakan RKP 2022	Arah Kebijakan RKPD Provinsi Kepulauan Riau 2022	Isu Global	Permasalahan Pembangunan Pelaksanaan RKPD 2020	Isu Strategis Pembangunan Kabupaten Bintan 2022
<p>41. Meningkatkan program-program yang memamerkan pameran seni yang diarahkan ke pelestarian kebudayaan melayu</p> <p>42. Meningkatkan program yang bersifat festival atau kompetisi untuk mendorong prestasi dan persaingan positif dalam memajukan dan melestarikan kebudayaan melayu</p> <p>43. meningkatkan perlindungan baik berupa benda,</p>				<p>zona parkir dengan baik.</p> <p>d. Belum semua pelabuhan pengumpulan sesuai standar.</p> <p>16. Komunikasi dan Informatika</p> <p>a. Sistem Pemerintahan Berbasis elektronik (SPBE) belum optimal</p> <p>b. Implementasi Smart City belum optimal.</p> <p>17. Koperasi, Usaha Kecil, dan Menengah</p> <p>a. Belum semua koperasi mampu membantu UMKM</p>	

Arah Kebijakan RPJP Kabupaten Bintan 2005-2025	Arah Kebijakan RKP 2022	Arah Kebijakan RKPD Provinsi Kepulauan Riau 2022	Isu Global	Permasalahan Pembangunan Pelaksanaan RKPD 2020	Isu Strategis Pembangunan Kabupaten Bintan 2022
<p>situs, kawasan cagar budaya, dan artefak atau hal lain yang berkaitan dengan kebudayaan melayu.</p> <p>44. meningkatkan sarana pelestarian seni kebudayaan daerah dan budaya Melayu</p> <p>45. meningkatkan keberadaan pengaturan benda-benda atau hal yang bersifat fisik yang rentan terkikis seperti artefak berciri kebudayaan Melayu, ataupun</p>				<p>dalam permodalan.</p> <p>b. Belum optimalnya pertumbuhan usaha mikro ke Kecil hal ini dikarenakan base line usaha mikro belum efektif.</p> <p>18. Penanaman Modal</p> <p>a. Belum optimalnya promosi penanaman modal;</p> <p>b. Persentase (%) pelaku usaha yang memberikan laporan penanaman modal belum optimal;</p> <p>c. Masih kurangnya kesadaran pelaku usaha mikro dan kecil</p>	

Arah Kebijakan RPJP Kabupaten Bintan 2005-2025	Arah Kebijakan RKP 2022	Arah Kebijakan RKPD Provinsi Kepulauan Riau 2022	Isu Global	Permasalahan Pembangunan Pelaksanaan RKPD 2020	Isu Strategis Pembangunan Kabupaten Bintan 2022
<p>pengaturan langgam arsitektur bangunan baru pemerintahan daerah.</p> <p>46. Pembentukan jati diri masyarakat diarahkan untuk membentuk karakter masyarakat yang kuat, berbudi pekerti luhur, beretika, beradab serta mempunyai toleransi yang tinggi antar umat beragama</p> <p>47. Meningkatkan kualitas pendidikan</p>				<p>melengkapi surat ijin usaha dan legalitas usaha lainnya.</p> <p>d. Persentase ijin usaha yang teralisasi cenderung menurun dari tahun 2018 sebesar 98,7% menjadi 81,18% pada tahun 2019.</p> <p>19. Kepemudaan Dan Olah Raga</p> <p>a. Capaian Indeks Pembangunan Pemuda Daerah baru mencapai “70%“ di tahun 2018.</p> <p>b. Persentase pemuda menjadi wirausaha sampai dengan tahun</p>	



Arah Kebijakan RPJP Kabupaten Bintan 2005-2025	Arah Kebijakan RKP 2022	Arah Kebijakan RKPD Provinsi Kepulauan Riau 2022	Isu Global	Permasalahan Pembangunan Pelaksanaan RKPD 2020	Isu Strategis Pembangunan Kabupaten Bintan 2022
<p>agama melalui peningkatan kualitas guru agama yang didukung oleh sarana dan prasarana yang berkualitas</p> <p>48. Meningkatkan ketersediaan dokumen rencana tata ruang sebagai instrument pengendalian lingkungan hidup. Ketersediaan baik pada tingkat makro untuk pengendalian umum (dengan RTRW) dan pada tingkat yang lebih</p>				<p>2020 baru sebesar 65%</p> <p>c. Jumlah prestasi olahraga yang diraih pada tahun 2020 baru mencapai "4".</p> <p>20. Statistik</p> <p>a. Masih belum disusunnya statistik sektoral sesuai dengan ketentuan.</p> <p>21. Persandian</p> <p>a. Belum optimalnya pemakaoan persandian dalam penyelenggaraan pemerintahan.</p> <p>22. Kebudayaan</p>	

Arah Kebijakan RPJP Kabupaten Bintan 2005-2025	Arah Kebijakan RKP 2022	Arah Kebijakan RKPD Provinsi Kepulauan Riau 2022	Isu Global	Permasalahan Pembangunan Pelaksanaan RKPD 2020	Isu Strategis Pembangunan Kabupaten Bintan 2022
<p>mikro (dengan RDTR dan RTBL atau peraturan mikro lainnya)</p> <p>49. Meningkatkan pengendalian pemanfaatan ruang kota. Arah kebijakan ini dimulai dengan yang penting seperti pengendalian untuk pencegahan banjir, kekeringan, kebakaran hutan, sampai yang jangka panjang seperti terjaganya luas RTH</p> <p>50. Meningkatkan penanganan</p>				<p>a. Persentase Sanggar / Kelompok Kesenian yang dikembangkan baru mencapai 57,75%.</p> <p>23. Perpustakaan</p> <p>a. Belum optimalnya budaya baca dan literasi (dapat dilihat dari jumlah kunjungan perpustakaan).</p> <p>b. Belum optimalnya pengelolaan buku menjadi e-book di perpustakaan.</p> <p>c. Belum optimalnya pengelolaan perpustakaan masyarakat.</p>	

Arah Kebijakan RPJP Kabupaten Bintan 2005-2025	Arah Kebijakan RKP 2022	Arah Kebijakan RKPD Provinsi Kepulauan Riau 2022	Isu Global	Permasalahan Pembangunan Pelaksanaan RKPD 2020	Isu Strategis Pembangunan Kabupaten Bintan 2022
<p>persampahan. Kebijakan terbagi menjadi intensitas menangani sampah yang sudah ada dan pencegahan dengan azas 3R</p> <p>51. Meningkatkan upaya peningkatan efektifitas dan efisiensi pengelolaan persampahan. Dalam kebijakan ini pemerintah daerah perlu sekali untuk bekerjasama dengan masyarakat sebagai “sumber sampah” untuk memudahkan</p>				<p>24. Kearsipan</p> <p>a. Belum tercapainya indeks kematangan arsip.</p> <p>b. Belum semua OPD mampu mengelola arsip dengan baik.</p> <p>25. Kelautan dan Perikanan</p> <p>a. Produksi perikanan tangkap cukup baik namun Proporsi tangkapan ikan yang berada dalam batasan biologis yang aman masih sebesar 43,44%.</p> <p>b. Belum semua nelayan mendapat pembinaan</p>	

Arah Kebijakan RPJP Kabupaten Bintan 2005-2025	Arah Kebijakan RKP 2022	Arah Kebijakan RKPD Provinsi Kepulauan Riau 2022	Isu Global	Permasalahan Pembangunan Pelaksanaan RKPD 2020	Isu Strategis Pembangunan Kabupaten Bintan 2022
<p>penangan sampah (,isal dengan program reduce, reuse, dan recycle)</p> <p>52. Meningkatkan pengendalian usaha masyarakat untuk mengikuti ketentuan dan peraturan tentang lingkungan hidup.</p> <p>53. Meningkatkan pengawasan dan pemantauan lingkungan hidup. Kebijakan ini dikaitkan dengan pengawasan terhadap pelaksanaan amdal.</p>				<p>dan pengawasan dengan baik (65% baru dibina).</p> <p>c. Belum dimilikinya Tempat pelelangan Ikan.</p> <p>d. Belum semua pembudidaya ikan dibina sesuai dengan kebutuhan (60%).</p> <p>e. Peningkatan komsumsi ikan belum optimal (3% tahun 2019).</p> <p>26. Pariwisata</p> <p>a. Masih adanya obyek wisata yang perlu perhatian untuk dikembangkan.</p>	

Arah Kebijakan RPJP Kabupaten Bintan 2005-2025	Arah Kebijakan RKP 2022	Arah Kebijakan RKPD Provinsi Kepulauan Riau 2022	Isu Global	Permasalahan Pembangunan Pelaksanaan RKPD 2020	Isu Strategis Pembangunan Kabupaten Bintan 2022
<p>54. Meningkatkan pengendalian pencemaran dan perusakan lingkungan hidup Hal penting yang harus diperhatikan antara lain perusahaan yang perlu mendapat pengawasan ketaatan pengelolaan yang sesuai ketentuan pelesstaarian lingkungan hidup. Disamping itu perlu melibatkan masyarakat untuk mengawasi dengan menerima</p>				<p>b. Masih perlunya dilakukan promosi dan pemasaran pariwisata yang efektif.</p> <p>c. Masih perlunya dilakukan pengembangan kemitraan pengembangan pariwisata.</p> <p>27. Pertanian</p> <p>a. Luas panen tanaman pangan, hortikultur dan perkebunan sampai 2020 mengalami penurunan karena faktor iklim'</p> <p>b. Belum tersedianya</p>	

Arah Kebijakan RPJP Kabupaten Bintan 2005-2025	Arah Kebijakan RKP 2022	Arah Kebijakan RKPD Provinsi Kepulauan Riau 2022	Isu Global	Permasalahan Pembangunan Pelaksanaan RKPD 2020	Isu Strategis Pembangunan Kabupaten Bintan 2022
<p>penegaduan</p> <p>55. meningkatkan kapasitas pemeliharaan kamtibmas dan pencegahan tindakan criminal</p> <p>56. Meningkatkan kualitas pelayanan masyarakat</p> <p>57. Meningkatkan kepastian ketentuan/peraturan investasi dan berusaha</p> <p>58. Meningkatkan iklim perijinan investasi</p> <p>59. Meningkatkan</p>				<p>bibit unggul dalam rangka meningkatkan produksi pertanian (baru mencapai 50% benih unggul).</p> <p>c. Belum optimalnya penanganan bencana pertanian.</p> <p>d. Pemanfaatan sumber bibit hewan belum optimal.</p> <p>e. Penanganan penyakit hewan menular strategis dan zoonosis masih belum optimal. (PHMSZ)</p> <p>f. Penyuluh pertanian yang memiliki kompetensi belum</p>	

Arah Kebijakan RPJP Kabupaten Bintan 2005-2025	Arah Kebijakan RKP 2022	Arah Kebijakan RKPD Provinsi Kepulauan Riau 2022	Isu Global	Permasalahan Pembangunan Pelaksanaan RKPD 2020	Isu Strategis Pembangunan Kabupaten Bintan 2022
promosi dan kerjasama investasi				<p>optimal.</p> <p>28. Perdagangan</p> <p>a. Kontribusi Sektor Perdagangan Terhadap PDRB baru mencapai 9,23%</p> <p>b. Persentase Laju Pertumbuhan Sektor Perdagangan baru mencapai 5,94%</p> <p>29. Perindustrian</p> <p>a. Belum optimalnya Persentase pertumbuhan IKM dimana pada tahun 2019 baru mencapai "5,1%".</p>	

Arah Kebijakan RPJP Kabupaten Bintan 2005-2025	Arah Kebijakan RKP 2022	Arah Kebijakan RKPD Provinsi Kepulauan Riau 2022	Isu Global	Permasalahan Pembangunan Pelaksanaan RKPD 2020	Isu Strategis Pembangunan Kabupaten Bintan 2022
				<p>b. Persentase IKM bersertifikasi mutu produk masih rendah dimana pada tahun 2020 baru mencapai 43,84%.</p> <p>30. Perencanaan</p> <p>a. Ketersediaan data-data teknis dan sektoral yang mendukung proses perencanaan pembangunan masih belum optimal.</p> <p>31. Keuangan</p> <p>a. Belum optimalnya pengembangan pendapatan asli daerah yang bersumber dari</p>	



Arah Kebijakan RPJP Kabupaten Bintan 2005-2025	Arah Kebijakan RKP 2022	Arah Kebijakan RKPD Provinsi Kepulauan Riau 2022	Isu Global	Permasalahan Pembangunan Pelaksanaan RKPD 2020	Isu Strategis Pembangunan Kabupaten Bintan 2022
				<p>pajak dan retribusi.</p> <p>b. Pengelolaan keuangan belum optimal (pelaporan perangkat daerah).</p> <p>c. Pengelolaan asset dan akurasi belum optimal.</p> <p>32. Kepegawaian, Pendidikan dan Pelatihan</p> <p>a. Indek professional Pegawai baru mencapai 46.</p> <p>b. Belum semua ASN memiliki kompetensi fungsional dan kepemimpinan.</p>	

Arah Kebijakan RPJP Kabupaten Bintan 2005-2025	Arah Kebijakan RKP 2022	Arah Kebijakan RKPD Provinsi Kepulauan Riau 2022	Isu Global	Permasalahan Pembangunan Pelaksanaan RKPD 2020	Isu Strategis Pembangunan Kabupaten Bintan 2022
				<p>c. Belum semua ASN ditempatkan sesuai kompetensi.</p> <p>d. Belum terintegrasi antara dokumen penelitian dengan perencanaan.</p> <p>e. Inovasi daerah belum optimal dalam mendukung pembangunan daerah.</p> <p>33. Penelitian dan Pengembangan Daerah</p> <p>a. Belum optimalnya pemanfaatan hasil-hasil kajian penelitian.</p> <p>34. Pengawasan</p>	

Arah Kebijakan RPJP Kabupaten Bintan 2005-2025	Arah Kebijakan RKP 2022	Arah Kebijakan RKPD Provinsi Kepulauan Riau 2022	Isu Global	Permasalahan Pembangunan Pelaksanaan RKPD 2020	Isu Strategis Pembangunan Kabupaten Bintan 2022
				<p>a. Masih ditemukan kesalahan dalam pelaksanaan pembangunan, hal ini dapat dilihat dari jumlah obrik yang ditemukan.</p> <p>b. Belum optimalnya OPD menindaklanjuti hasil temuan review eksternal dan internal keuangan.</p> <p>35. Kesatuan Bangsa dan Politik</p> <p>a. Masih belum semua warga Negara mengikuti bela Negara.</p> <p>b. Masih belum optimalnya partisipasi</p>	

Arah Kebijakan RPJP Kabupaten Bintan 2005-2025	Arah Kebijakan RKP 2022	Arah Kebijakan RKPD Provinsi Kepulauan Riau 2022	Isu Global	Permasalahan Pembangunan Pelaksanaan RKPD 2020	Isu Strategis Pembangunan Kabupaten Bintan 2022
				<p>politik dalam pemilu.</p> <p>c. Masih ditemukan potensi penyebab konflik</p> <p>d. Meningkatnya penyalahgunaan narkoba.</p> <p>36. Sekretariat DPRD</p> <p>a. Belum optimalnya pembahasan peraturan daerah tepat waktu.</p> <p>b. Belum optimalnya pelaksanaan BIMTEK DPRD.</p> <p>c. Belum optimalnya penyusunan Perda inisiatif DPRD.</p>	

Arah Kebijakan RPJP Kabupaten Bintan 2005-2025	Arah Kebijakan RKP 2022	Arah Kebijakan RKPD Provinsi Kepulauan Riau 2022	Isu Global	Permasalahan Pembangunan Pelaksanaan RKPD 2020	Isu Strategis Pembangunan Kabupaten Bintan 2022
				<p>37. Sekretariat Daerah</p> <p>a. Belum optimalnya implementasi Reformasi Birokrasi.</p> <p>b. Belum optimalnya akuntabilitas pelaksanaan daerah (Nilai SAKIP).</p> <p>c. Belum optimalnya peningkatan peran BUMD dalam peningkatan pembangunan daerah dan peran TPID.</p> <p>d. Belum optimalnya pengawasan pelaksanaan Standar Pelayanan Minimal.</p>	

Arah Kebijakan RPJP Kabupaten Bintan 2005-2025	Arah Kebijakan RKP 2022	Arah Kebijakan RKPD Provinsi Kepulauan Riau 2022	Isu Global	Permasalahan Pembangunan Pelaksanaan RKPD 2020	Isu Strategis Pembangunan Kabupaten Bintan 2022
				<p>e. Belum optimalnya penyelenggaraan pengadaan barang dan jasa melalui LPSE.</p> <p>38. Kewilayahan</p> <p>a. Belum optimalnya pelaksanaan kewenangan di kecamatan.</p> <p>b. Belum optimalnya pelayanan publik ditingkat kecamatan.</p> <p>c. Belum optimalnya pengawasan pemanfaatan dana desa (dapat dilihat dari pelaporan keuangan).</p>	

---

Berdasarkan hasil analisis situasi lingkungan strategis eksternal dan internal serta perhatian khusus seperti pada Tabel IV.3, maka 5 (lima) isu strategis pembangunan Kabupaten Bintan tahun 2022 ditetapkan sebagai berikut:

1. Pertumbuhan ekonomi yang mengami pertumbuhan negative dimasa pandemik. Pertumbuhan ekonomi pada tahun 2020 sebesar -4,28%. Pengembangan potensi ekonomi lokal belum optimal dilakukan, perikanan dan kelautan, pariwisata yang merupakan penyangga perekonomian belum dikembangkan optimal, inovasi dan teknologi belum dilaksanakan dalam rangka meningkatkan pengembangan produksi perikanan dan pertanian serta pengembangan pariwisata dan ekonomi kreatif. Pengembangan potensi yang lain belum dilaksanakan seperti pertanian, perindustrian di mana Kabupaten Bintan akan dikembangkan menjadi daerah kawasan ekonomi khusus pada dokumen RPJMN 2020-2024. Pengembangan industry 4.0 menjadi tantangan dalam peningkatan pertumbuhan ekonomi. Kemiskinan juga merupakan isu strategis yang mempengaruhi pertumbuhan ekonomi. Daya beli yang semakin menurun menyebabkan UMKM tidak bias berjalan dengan baik. Penanganan kemiskinan yang belum terintegrasi menyebabkan permasalahan ini belum terselesaikan. Kabupaten Bintan memiliki daerah rentan pangan, dimana beberapa aspek dalam ketersediaan pangan masih menjadi kendala di wilayah tersebut. Wilayah yang mengalami kerentanan pangan ini memiliki keterkaitan dengan kemiskinan.
2. Kualitas Sumberdaya manusia yang belum mampu menjawab tantangan pembangunan yang setara dan berkeadilan. IPM sebagai ukuran kualitas SDM Kabupaten Bintan pada tahun 2020 mencapai 74,13. Pendidikan dan kesehatan masih memiliki permasalahan dalam mewujudkan kualitas SDM yang berdaya saing. Belum semua usia sekolah mendapat pendidikan, peningkatan kualitas masyarakat yang sehat dengan konsep preventif dan promotif belum dilaksanakan

---

dengan baik, masih ditemukannya perilaku yang tidak sehat sehingga muncul pengembangan virus (Covid 19, DBD, dan HIV AIDS). Pembangunan pemuda dalam rangka mewujudkan daya saing SDM belum optimal, pengangguran yang masih cukup tinggi hal ini dikarenakan oleh masih kurangnya kesempatan kerja dan masih kurangnya kapasitas tenaga kerja serta ketidaksesuaian ketrampilan tenaga kerja dengan permintaan, dan kesetaraan gender dan perlindungan pada anak belum optimal.

3. Infrastruktur yang belum mampu memperlancar konektivitas antar pulau serta kualitas lingkungan yang belum memberikan daya dukung pada pembangunan. Konektivitas antar pulau menjadi permasalahan penting dalam rangka meningkatkan pertumbuhan ekonomi, pembangunan kualitas SDM, mengurangi kesenjangan antar wilayah. Akses terhadap air bersih dan sanitasi merupakan permasalahan ke depan serta perwujudan lingkungan yang baik terutama adalah indeks kualitas air. Pencemaran sungai dan laut menjadi permasalahan yang harus diselesaikan dalam mewujudkan Indeks Kualitas Lingkungan Hidup. Beberapa wilayah masih memiliki potensi terjadinya bencana.
4. Pembangunan desa belum dilaksanakan dengan optimal. Hal ini dapat dilihat dari nilai Indeks Desa membangun. Integrasi pembangunan desa dengan pembangunan Kabupaten belum terwujud.
5. Reformasi birokrasi, pelayanan publik, pembangunan kewilayahan belum maksimal dalam rangka mewujudkan tata pemerintahan yang baik, akuntabel dan bersih. Kemudahan dalam memberikan pelayanan kepada masyarakat, dukungan perencanaan dan penganggaran yang akuntabel, partisipatif, pengawasan terhadap pelaksanaan pembangunan belum optimal dicapai. Kecamatan merupakan wilayah terkecil belum diberikan pelimpahan kewenangan yang cukup untuk membantu tugas kepala daerah. Integrasi pembangunan desa dan kelurahan dalam sebuah dokumen perencanaan belum dilakukan dengan baik.



Berdasarkan 5 (lima) isu strategis, serta tujuan dan sasaran pembangunan Kabupaten Bintan tahun 2022 yang telah diuraikan sebelumnya, perlu ditetapkan strategi dan arah kebijakan sebagai upaya untuk mencapai tujuan dan sasaran pembangunan daerah. Strategi dan arah kebijakan pembangunan Kabupaten Bintan tahun 2022 mengacu kepada strategi dan arah kebijakan sebagaimana tertuang dalam rancangan RPJMD Kabupaten Bintan Tahun 2021-2026.

Tabel IV.5 Strategi Pembangunan Kabupaten Tahun 2022

Tujuan	Sasaran	Strategi
Visi: BINTAN RUMAH KITA YANG BERKEADILAN, BERDAYA SAING, DAN INOVATIF MENUJU MASYARAKAT YANG SEJAHTERA		
Misi 1: Memperkuat Pertumbuhan Ekonomi Berdasarkan Potensi Lokal Yang Berdaya Saing		
Meningkatkan kontribusi sektor ekonomi unggulan dalam memperkuat pertumbuhan ekonomi Pertumbuhan ekonomi	Meningkatnya kontribusi pertanian dalam pertumbuhan ekonomi	Meningkatkan kontribusi pertanian dalam pertumbuhan ekonomi melalui peningkatan produktivitas pertanian, mempertahankan LP2B, dan meningkatkan kapasitas petani.
		Meningkatkan kontribusi perikanan dan kelautan dalam pertumbuhan ekonomi melalui peningkatan produksi perikanan tangkap, produksi perikanan budidaya, produksi olahan dan pemasara hasil

Tujuan	Sasaran	Strategi
		perikanan serta perlindungan terhadap pelaku usaha perikanan.
	Meningkatnya kontribusi industri pengolahan dalam pertumbuhan ekonomi	Meningkatkan kualitas pembangunan industri melalui pengelolaan kawasan industri, penguatan sentra industri, peningkatan kualitas OVOP (One Village One Product) dan peningkatan promosi industri serta peningkatan SIINAS (Sistem Informasi Industri Nasional).
	Meningkatnya sektor pariwisata dan ekonomi kreatif dalam memperkuat pertumbuhan ekonomi	Pengembangan pariwisata dimasa pasca pandemi melalui peningkatan destinasi untuk wisatawan nusantara, promosi pariwisata dan pengembangan desa wisata
		Pengembangan ekonomi kreatif melalui pemetaan sektor ekonomi kreatif, pengembangan infrastruktur ekonomi kreatif, dan pengembangan sistem ekonomi kreatif.

Tujuan	Sasaran	Strategi
		<p>Peningkatan kualitas koperasi dan UMKM melalui penguatan, pemberdayaan koperasi sebagai akses permodalan usaha mikro, pengembangan dan pemberdayaan usaha mikro, peningkatan akses permodalan untuk usaha mikro dan pengembangan jejaring pemasaran usaha mikro.</p>
		<p>Peningkatan pembangunan perdagangan melalui peningkatan kualitas sarana distribusi perdagangan, pengawasan perkembangan toko modern, peningkatan kualitas produk ekspor, perlindungan terhadap konsumen terkait dengan UTP.</p>
	<p>Meningkatnya investasi</p>	<p>Peningkatan nilai investasi melalui peningkatan kemudahan perijinan, promosi perijinan, peningkatan tindak lanjut aduan masyarakat dalam pelayanan perijinan.</p>

Tujuan	Sasaran	Strategi
Misi 2: Meningkatkan kualitas Sumber Daya Manusia yang berdaya saing serta memperkuat nilai-nilai religius dan budaya Melayu		
Meningkatkan masyarakat yang cerdas, sehat dan berdaya saing	Meningkatnya pemerataan layanan pendidikan berkualitas	Peningkatan kualitas pendidikan masyarakat melalui peningkatan partisipasi sekolah sesuai dengan Standar pelayanan minimal, peningkatan mutu pendidikan, kualitas tenaga pendidikan dan pendidik, penguatan kurikulum lokal serta peningkatan sekolah inklusi.
	Harapan hidup masyarakat meningkat	Peningkatan derajat kesehatan masyarakat melalui peningkatan pelayanan usaha kesehatan masyarakat, peningkatan pelayanan kesehatan perorangan dengan pencapaian akreditasi FKTP dan rujukan, pencapaian satandar pelayanan minimal, perwujudan Kesehatan keluarga dalam konsep Indeks keluarga sehat, peningkatan pencegahan stunting, peningkatan kompetensi dan pemerataan tenaga kesehatan serta peningkatan perilaku

Tujuan	Sasaran	Strategi
		hidup bersih dan sehat dalam proses pemberdayaan masyarakat serta penguatan Kabupaten Sehat
		Pengendalian laju pertumbuhan penduduk melalui penyusunan grand desain kependudukan, peningkatan advokasi dalam pengendalian pernikahan usia anak, peningkatan partisipasi KB pada alat kontrasepsi jangka panjang, penguatan keluarga dalam berKB dengan kelompok UPPKS, BKB, BKL dan BKR
		Peningkatan pemuda dan olahraga difokuskan pada peningkatan pemuda dalam organisasi kepemudaan, peningkatan kemandirian pemuda, peningkatan prestasi pemuda dan olahraga, peningkatan prasana pemuda dan olahraga, peningkatan olahraga masyarakat dalam mendukung GERMAS, pencarian bibit atlet dan penguatan kualitas pelatih

Tujuan	Sasaran	Strategi
		serta penguatan kelompok olahraga
		Peningkatan ketahanan pangan melalui peningkatan ketersediaan, cadangan pangan, keaneragaman pangan, pengawasan mutu pangan, pelaksanaan B2SA, dan pengurangan daerah rentan pangan serta penguatan kelembagaan pangan
	Meningkatnya pembangunan responsif gender dan anak	Peningkatan kesetaraan dan keadilan gender melalui peningkatan strategi PUG dalam pembangunan penguatan ARG dalam pembangunan dan peningkatan perlindungan perempuan dalam tindak kekerasan, dan peningkatan kualitas kabupaten layak anak sebagai perwujudan pemenuhan hak anak dan perlindungan anak dari tindakan kekerasan dan anak berkebutuhan khusus
	Meningkatkan nilai nilai budaya melayu dalam	Peningkatan pemajuan dan pelestarian kebudayaan melalu

Tujuan	Sasaran	Strategi
	pembangunan	pelestarian budaya benda dan tak benda, penguatan lembaga budaya melayu, pengembangan kesenian tradisional dan penguatan kelompok kesenian
		Peningkatan budaya literasi melalui peningkatan kualitas perpustakaan baik daerah atau masyarakat, pengembangan pojok baca, peningkatan literasi di masyarakat
Misi 3: Meningkatkan kesejahteraan sosial dan pemberdayaan masyarakat angka kemiskinan		
Meningkatkan kualitas penanganan kesejahteraan dan kemandirian masyarakat	Meningkatnya penanganan PPKS	Peningkatan penanganan PMKS melalui peningkatan peran kelembagaan potensi sosial kesejahteraan masyarakat peningkatan rehabilitas pada sasaran SPM bidang Sosial, Peningkatan perlindungan dan pemberian jaminan sosial pada penduduk miskin dengan bantuan sosial, peningkatan pemberdayaan ekonomi, peningkatan validitas data kemiskinan dan peningkatan pengeolaan taman makam pahlawan

Tujuan	Sasaran	Strategi
		sebagai bagian dari PSKS
	Meningkatnya penanganan pengangguran	Penanganan pengangguran melalui peningkatan kompetensi calon tenaga kerja, peningkatan penyerapan tenaga kerja, penempatan tenaga kerja, penanganan hubungan perselisihan kerja
	Meningkatnya kualitas pembangunan kewilayahan	Peningkatan pemberdayaan masyarakat desa dan kelurahan melalui peningkatan kualitas dan kapasitas desa dan kelurahan, penataan desa dan kelurahan, kualitas administrasi desa dan kelurahan, peningkatan jejaring dalam pembangunan desa dan kelurahan melalui kerja sama antar desa dan kelurahan, peningkatan kualitas lembaga ekonomi desa dan kelurahan dalam menuju kemandirian desa dan kelurahan, pemanfaatan teknologi tepat guna, peningkatan peran kelurahan dalam pembangunan dan



Tujuan	Sasaran	Strategi
		kualitas pengawasan perencanaan dan keuangan desa dan kelurahan
	Meningkatnya keamanan dan ketertiban masyarakat	Pencegahan konflik sosial dan SARA melalui peningkatan deteksi dini, peningkatan wawasan kebangsaan, kerukunan antar umat beragama penguatan FKUB dan tokoh masyarakat serta pelaksanaan pemilu yang damai
		Peningkatan keamanan, kenyamanan dan cinta tanah air melalui penanganan gangguan keamanan sebagaimana SPM, penegakkan perda yang Humanis
Misi 4: Mempercepat pertumbuhan dan pemerataan pembangunan infrastruktur berbasis lingkungan dan tata ruang		
meningkatkan kualitas infrastuktur disemua wilayah berbasis lingkungan hidup dan tata ruang	Meningkatnya konektivitas antar wilayah	Peningkatan konektivitas antar wilayah melalui peningkatan kualitas jalan, jembatan dan drainase, peningkatan kualitas pelayanan perhubungan, peningkatan keselamatan angkutan serta

Tujuan	Sasaran	Strategi
		kenyamanan angkutan
	Meningkatnya capaian infrastruktur dasar	Peningkatan cakupan universal akses melalui peningkatan akses air minum dan sanitasi bagi penduduk.
		Peningkatan penanganan kumuh melalui pemberian rumah layak huni baik korban bencana, korban proyek, maupun untuk pencegahan kumuh, peningkatan penanganan kumuh, kualitas permukiman dengan PSU yang baik
	Meningkatnya kualitas lingkungan hidup	Peningkatan kualitas lingkungan hidup melalui peningkatan kualitas udara, air sesuai baku mutu, peningkatan keanekaragaman hayati, penanganan B3, pengelolaan sampah, peningkatan kualitas dokumen perencanaan lingkungan hidup dan penguatan kelembagaan di masyarakat

Tujuan	Sasaran	Strategi
	Meningkatnya pemanfaatan tata ruang sesuai RTRW	Peningkatan ketaatan tata ruang melalui peningkatan informasi pola ruang dan struktur ruang, peneggakan penggunaan lahan sesuai RTRW
	Peningkatan penanganan bencana difokuskan pada peningkatan kesiap siagaan bencana, penguatan desa tangguh bencana, kualitas dokumen bencana, penguatan logistik dan rehab rekon, peningkatan respon time, peningkatan wilayah manajemen kebakaran	Peningkatan penanganan bencana difokuskan pada peningkatan kesiapsiagaan bencana, penguatan desa tangguh bencana, kualitas dokumen bencana, penguatan logistik dan rehab rekon, peningkatan respon time, peningkatan wilayah manajemen kebakaran
Misi 5: Meningkatkan reformasi dan birokrasi dan pelayanan publik		
Meningkatkan pemerintahan yang baik dan bersih	Meningkatnya Birokrasi yang bersih dan akuntabel	Peningkatan akuntabilitas pemerintahan melalui peningkatan kualitas perencanaan, peningkatan kapasitas kelembagaan
		Peningkatan akuntabilitas dan kapasitas pengelolaan keuangan melalui peningkatan pengelolaan keuangan dengan peningkatan kapasitas fiskal daerah, peningkatan

Tujuan	Sasaran	Strategi
		kualitas pengelolaan aset
		Peningkatan kualitas pengawasan melalui penguatan kapasitas APIP, peningkatan akuntabilitas tingkat perangkat daerah, peningkatan evaluasi perencanaan daerah
	Meningkatnya Birokrasi yang kapabel	Meningkatkan pembangunan yang berbasis elektronik dalam satu sistem pemerintahan daerah, peningkatan kabupaten pintar, peningkatan pengelolaan satu data, peningkatan keamanan informasi penting
		Peningkatan kapasitas pengelolaan kepegawaian melalui peningkatan kualitas pendidikan pegawai, peningkatan kompetensi struktural dan fungsional serta peningkatan kemudahan pelayanan kepegawaian
	Meningkatnya pelayanan publik yang prima	Peningkatan pelayanan publik yang prima melalui peningkatan kemudahan,

Tujuan	Sasaran	Strategi
		kenyamanan pelayanan
	Meningkatnya kualitas inovasi daerah	Peningkatan inovasi daerah melalui peningkatan kualitas Penelitian dan Pengembangan, pengembangan inovasi dan teknologi

Sumber: Rancangan Akhir RPJMD Kabupaten Bintan 2021-2026

#### 4.2.5 Prioritas Pembangunan Kabupaten Bintan Tahun 2022

Arah kebijakan pembangunan nasional merupakan pedoman untuk merumuskan prioritas dan sasaran pembangunan nasional serta rencana program dan kegiatan pembangunan daerah yang dilakukan melalui pendekatan politik, teknokratik, partisipatif, bottom up dan top down. Keberhasilan pembangunan nasional adalah keberhasilan dari pencapaian semua sasaran dan prioritas serta program dan kegiatan pembangunan daerah yang ditetapkan dalam RKPD dan dilaksanakan secara nyata oleh semua pemangku kepentingan. RKPD tahun 2022 disusun berdasarkan dokumen RPJPD Kabupaten Bintan, RPJMN dan Visi Misi Bupati dan Wakil Bupati. Tema RKPD Tahun 2022 adalah:

***“Peningkatan pembangunan kewilayahan dalam rangka mengembangkan, pemulihan ekonomi dan kemandirian wilayah”.***

Tema tersebut memiliki makna bahwa pembangunan Kabupaten Bintan tahun 2022 diarahkan untuk mewujudkan “Bintan Rumah Kita” yang tercermin dalam kemandirian wilayah sebagai hasil dari upaya-upaya pemulihan ekonomi berbasis pengembangan wilayah.

Tema pembangunan tersebut dijabarkan dalam prioritas pembangunan Kabupaten Bintan pada tahun 2022 seperti yang ditunjukkan oleh Gambar di bawah



Gambar IV-5 Prioritas RKPD Kabupaten Bintan Tahun 2022

Secara rinci sasaran dari masing-masing prioritas pembangunan disampaikan sebagai berikut:

#### **4.2.5.1 Peningkatan Kemandirian Wilayah dalam Pembangunan**

Pembangunan kewilayahan dengan mengedepankan potensi wilayah dan permasalahan wilayah dengan basis kecamatan, desa dan kelurahan. Pengembangan kualitas pembangunan di wilayah difokuskan pada peningkatan pemberdayaan masyarakat dan penyediaan sarana prasarana lingkungan

#### **4.2.5.2 Peningkatan kualitas SDM yang memiliki daya saing dan berkeadilan**

Fokus pembangunan sumber daya manusia diarahkan pada:

- a. Pemerataan kualitas pendidikan (sarana dan prasarana), meningkatkan partisipasi masyarakat untuk bersekolah dalam

---

rangka mewujudkan Tujuan ke 4 dari Tujuan Pembangunan Berkelanjutan atau SDGs, dan perwujudan target SPM sebagaimana Permendikbud Nomor 32 tahun 2018.

- b. Mewujudkan pelayanan kesehatan baik primer atau Fasilitas kesehatan tingkat pertama maupun rujukan (sarana dan prasarana), meningkatkan perilaku hidup bersih dan sehat, promosi kesehatan dalam rangka menurunkan angka kematian baik karena melahirkan maupun penyakit, meningkatkan perbaikan gizi pada masyarakat dalam rangka mengurangi dan mengendalikan stunting dan gizi buruk, mewujudkan tujuan berkelanjutan sebagaimana Tujuan ke 2 dan Tujuan ke 3 dari TPB/SDGs dan melaksanakan SPM Kesehatan sebagaimana Permenkes Nomor 4 tahun 2019.
- c. Mengurangi kesenjangan sosial dengan prioritas pada penanganan kemiskinan dan PMKS. Pemberian bantuan langsung pada keluarga melalui PKH dan jaminan perlindungan dan sosial sebagaimana amanat SPM dalam Permensos Nomor 9 tahun 2018 dan Tujuan ke 2 dalam Tujuan Pembangunan Berkelanjutan (SDGs).
- d. Peningkatan kesetaraan dan keadilan gender dengan prioritas pada penyusunan dokumen perencanaan responsive gender, peningkatan perlindungan perempuan dan anak dalam tindak kekerasan, peningkatan kualitas hidup perempuan rentan. Ini dalam rangka melaksanakan tujuan ke 5 dalam Tujuan Pembangunan Berkelanjutan (SDGs).
- e. Peningkatan kualitas pemuda dan olahraga dalam pembangunan, peningkatan peran masyarakat dalam pengembangan Budaya Melayu dan memajukan kebudayaan, mengurangi tingkat pengangguran dengan meningkatkan ketrampilan sesuai kebutuhan dunia usaha dan pelaksanaan Kartu Pra Kerja.

---

#### **4.2.5.3 Peningkatan Kualitas Infrastruktur dalam Rangka Mengurangi Kesenjangan Antar Wilayah**

Prioritas ke 3 diarahkan dengan fokus sebagai berikut:

- a. Peningkatan kualitas jalan dan jembatan terutama pada daerah penghubung akses pendidikan, kesehatan, ekonomi dan pariwisata.
- b. Peningkatan akses air bersih dan sanitasi layak. Ini dalam rangka mewujudkan SPM Bidang Pekerjaan Umum dan juga Tujuan Pembangunan Berkelanjutan di tujuan 6.
- c. Peningkatan konektivitas terutama perhubungan antar pulau, meningkatkan keselamatan dan kenyamanan perhubungan, meningkatkan peran masyarakat dalam perhubungan
- d. Peningkatan akses masyarakat pada kepemilikan rumah layak huni sebagaimana amanat dalam SPM bidang perumahan dan permukiman

#### **4.2.5.4 Peningkatan Kualitas Perekonomian Daerah Dengan Fokus Pada Pemulihan Ekonomi Pasca Covid 19**

Penjabaran kualitas perekonomian daerah difokuskan pada:

- a. Meningkatkan ketersediaan pangan dan distribusi pangan, meningkatkan produksi pertanian dalam arti luas melalui inovasi pembibitan dan penanaman dengan lahan terbatas, pemanfaatan lahan pekarangan meningkatkan kecukupan konsumsi ikan, meningkatkan perikanan tangkap dan budidaya, serta pengolahan ikan dan perluasan pemasaran.
- b. Meningkatkan kualitas UMKM, baik produksi dan pemasaran, dengan focus meningkatkan inovasi produk, memudahkan akses permodalan, usaha serta pendataan usaha mikro dan kecil.
- c. Meningkatkan kualitas industri kecil dengan pengembangan kualitas sentra sentra industri.



- 
- d. Meningkatkan sarana dan prasarana perdagangan pelaksanaan metrologi yang baik.

#### **4.2.5.5 Peningkatan Reformasi Birokrasi dan Pelayanan Publik**

- a. Peningkatan kualitas sumber daya aparatur, disiplin kepegawaian, pengawasan, persandian, perpustakaan dan perencanaan
- b. Peningkatan peran kewilayahan (kecamatan dan kelurahan) dalam pembangunan berkelanjutan dan pemerataan wilayah.
- c. Peningkatan ketenteraman, perlindungan masyarakat sebagaimana ditetapkan dalam SPM bidang ketentraman, ketertiban dan perlindungan masyarakat
- d. Peningkatan kemandirian keuangan dengan peningkatan pendapatan asli daerah, peningkatan kualitas pengelolaan aset dan Barang Milik Daerah (BMD).
- e. Mempermudah pelayanan kepada masyarakat dengan pelayanan berbasis elektronik menuju “Kabupaten Bintan Cerdas” .
- f. Peningkatan penyelenggaraam Reformasi Birokrasi dengan mewujudkan tata kelola pemerintahan yang baik (good government), dan implementasi Sistem Pembangunan Berbasis Elektronik (SPBE).

Tabel IV.6 Sasaran, Strategi, Arah Kebijakan, Program Prioritas, Pagu Anggaran dan Perangkat Daerah Penanggungjawab Pada Prioritas Peningkatan Kemandirian Wilayah dalam Pembangunan

Prioritas Pembangunan	Sasaran	Indikator Kinerja	Sat.	Target 2022	Strategi	Arah Kebijakan	Program Prioritas/ Program Pembangunan Daerah	Indikator Kinerja	Sat.	Target	Pagu Anggaran (Rp)	OPD		
Peningkatan Kemandirian Wilayah dalam Pembangunan	Meningkatnya kualitas pembangunan kewilayahan	Indeks Desa Membangun	Nilai	0,687	Peningkatan pemberdayaan masyarakat dan desa melalui peningkatan kualitas dan kapasitas desa menjadi desa maju dan mandiri, penataan desa, kualitas administrasi desa, peningkatan jejaring dalam pembangunan desa melalui kerja sama antar desa, peningkatan kualitas lembaga ekonomi desa dalam menuju kemandirian desa, pemanfaatan teknologi tepat guna, peningkatan peran kelurahan dalam pembangunan dan kualitas pengawasan perencanaan dan keuangan desa (RKPDDes dan APBDes)	Pembangunan desa dan pemberdayaan masyarakat difokuskan pada pengembangan dan kemandirian desa serta peningkatan pembangunan kelurahan	PROGRAM PENINGKATAN KERJASAMA DESA	Persentase Desa yang memiliki Kerja sama	%	56	20.000.000	DPMD		
							PROGRAM ADMINISTRASI PEMERINTAHAN DESA	% Desa Tertib administrasi	%	56	751.168.772	DPMD		
							PROGRAM PEMBERDAYAAN LEMBAGA KEMASYARAKATAN, LEMBAGA ADAT DAN MASYARAKAT HUKUM ADAT	% Lembaga kemasyarakatan dan lembaga adat yang difasilitasi	%	46	270.000.000	DPMD		
	PROGRAM PEMBERDAYAAN MASYARAKAT DESA DAN KELURAHAN	Persentase kelembagaan desa yang dibina	%	100			13.018.833.924	Seluruh Kecamatan						
	Meningkatnya keamanan dan ketertiban masyarakat	Angka Kriminalitas	Kasus	40000			Pencegahan konflik sosial dan SARA melalui peningkatan deteksi dini, peningkatan wawasan kebangsaan, kerukunan antar umat beragama penguatan FKUB dan tokoh masyarakat serta	Pencegahan konflik sosial difokuskan pada peningkatan kerukunan antar umat beragama dan toleransi beragama '	PROGRAM PENINGKATAN KETENTERAMAN DAN KETERTIBAN UMUM	Persentase gangguan trantibum yang dapat diselesaikan	%	100	1.383.000.000	Satpol PP
										Persentas Perda dan Perkada yang ditegakkan	%	100		

					pelaksanaan pemilu yang damai		PROGRAM KOORDINASI KETENTRAMAN DAN KETERTIBAN UMUM	Persentase koordinasi trantibum yang dilaksanakan	%	100	44.000.000	Kecamatan Toapaya, Gunung Kijang dan Seri Kuala Lobam
							PROGRAM PENGUATAN IDEOLOGI PANCASILA DAN KARAKTER KEBANGSAAN	Persentase Desa/Kelurahan memiliki kader bela negara	%	100	140.000.000	Kesbangpol
							Jumlah Masyarakat yang dibekali wawasan kebangsaan	Orang	150			
							PROGRAM PENINGKATAN PERAN PARTAI POLITIK DAN LEMBAGA PENDIDIKAN MELALUI PENDIDIKAN POLITIK DAN PENGEMBANGAN ETIKA SERTA BUDAYA POLITIK	Persentase Penduduk yang menggunakan hak pilih dalam Pemilu	%	0	957.381.613	Kesbangpol
							Partisipasi pemilih dalam pemilihan anggota DPD	%	0			
							Partisipasi pemilih dalam pemilihan anggota DPR RI	%	0			
							Partisipasi pemilih dalam pemilihan anggota DPRD	%	0			
							Partisipasi pemilih dalam pemilihan Presiden	%	0			

							Partisipasi pemilih dalam pemilihan Bupati	%	0		
							Partisipasi pemilih dalam pemilihan Gubernur	%	0		
						PROGRAM PEMBINAAN DAN PENGEMBANGAN KETAHANAN EKONOMI, SOSIAL, DAN BUDAYA	Persentase Pembinaan Organisasi Keagamaan dan Organisasi Kemasyarakatan	%	0	70.000.000	Kesbangpol
					Persentase desa/kelurahan yang memiliki kader anti narkoba		%	70			
					Kegiatan pembinaan politik daerah		Keg	1			
						PROGRAM PENINGKATAN KEWASPADAAN NASIONAL DAN PENINGKATAN KUALITAS DAN FASILITASI PENANGANAN KONFLIK SOSIAL	Persentase kasus konflik yang ditangani	Kasus	0	137.748.271	Kesbangpol

Tabel IV.7 Sasaran, Strategi, Arah Kebijakan, Program Prioritas, Pagu Anggaran dan Perangkat Daerah Penanggungjawab Pada Prioritas Peningkatan kualitas SDM yang memiliki daya saing dan berkeadilan

Prioritas Pembangunan	Sasaran	Indikator Kinerja	Sat.	Target 2022	Strategi	Arah Kebijakan	Program Prioritas/ Program Pembangunan Daerah	Indikator Kinerja	Sat.	Target	Pagu Anggaran (Rp)	OPD
Peningkatan kualitas SDM yang memiliki daya saing dan berkeadilan	Meningkatnya masyarakat yang berpendidikan	Rata-rata lama sekolah	Tahun	13	Peningkatan kualitas pendidikan masyarakat melalui peningkatan partisipasi sekolah sesuai dengan Standar pelayanan minimal, peningkatan mutu pendidikan, kualitas tenaga pendidikan dan pendidik, penguatan kurikulum lokal	Peningkatan kualitas pendidikan difokuskan pada pencapaian standar pelayanan minimal pendidikan, SNP dan SDGs	PROGRAM PENGELOLAAN PENDIDIKAN	Jumlah Warga Negara Usia 7-12 Tahun yang berpartisipasi dalam pendidikan dasar (SD/Mi)	%	100	80.851.281.672	Dinas Pendidikan
		Harapan lama sekolah	Tahun	8,5				Prosentase SD/MI yang terakreditasi Minimal B	%	52		Dinas Pendidikan
								Jumlah Warga Negara Usia 13-15 Tahun yang berpartisipasi dalam pendidikan dasar (SMP/MTs)	%	100		Dinas Pendidikan
								Prosentase SMP yang terakreditasi Minimal B	%	56		Dinas Pendidikan
								Jumlah Warga Negara Usia 5-6 Tahun yang berpartisipasi dalam pendidikan PAUD	%	100		Dinas Pendidikan
								% ruang kelas PAUD dalam kondisi baik	%	35		Dinas Pendidikan

							Prosentase PAUD yang terakreditasi B	%	34		Dinas Pendidikan	
							Jumlah Warga Negara Usia 7 – 18 Tahun yang belum menyelesaikan pendidikan dasar dan atau menengah yang berpartisipasi dalam pendidikan kesetaraan	%	100		Dinas Pendidikan	
							PROGRAM PENGEMBANGAN KURIKULUM	Persentase Ketersediaan Kurikulum Muatan Lokal	%	100	150.000.000	Dinas Pendidikan
	Meningkatnya kemajuan dan pelestarian budaya	Indeks pembangunan kebudayaan	Nilai	59,2	Peningkatan kemajuan dan pelestarian kebudayaan melalui pelestarian budaya benda dan tak benda, penguatan lembaga budaya melayu, pengembangan kesenian tradisional dan penguatan kelompok kesenian	Pembangunan kebudayaan difokuskan pada pelestarian cagar budaya dan kesenian tradisional melayu	PROGRAM PENGEMBANGAN KEBUDAYAAN	Persentase Budaya yang dikembangkan	%	71	650.269.808	Dinas Kebudayaan dan Pariwisata
							PROGRAM PELESTARIAN DAN PENGELOLAAN CAGAR BUDAYA	Persentase Cagar Budaya yang dilestarikan	%	40	60.000.000	Dinas Kebudayaan dan Pariwisata
							PROGRAM PENGELOLAAN PERMUSEUMAN	Persentase Museum yang dikelola dengan baik	%	100	735.000.000	Dinas Kebudayaan dan Pariwisata
					Meningkatnya budaya literasi	Peningkatan budaya literasi melalui peningkatan kualitas perpustakaan baik daerah atau masyarakat,	PROGRAM PEMBINAAN PERPUSTAKAAN	Persentase Perpustakaan Yang Dibina	%	30	405.000.000	DPAD

						pengembangan pojok baca, peningkatan literasi di masyarakat							
	Meningkatnya derajat kesehatan masyarakat	Usia Harapan Hidup	Tahun	70.58	Peningkatan derajat kesehatan masyarakat melalui peningkatan pelayanan usaha kesehatan masyarakat, peningkatan pelayanan kesehatan perorangan dengan pencapaian akreditasi FKTP dan rujukan, pencapaian satandar pelayanan minimal, perwujudan Kesehatan keluarga dalam konsep Indeks keluarga sehat, peningkatan pencegahan stanting, peningkatan kompetensi dan pemerataan tenaga kesehatan serta peningkatan perilaku hidup bersih dan sehat dalam proses pemberdayaan masyarakat serta penguatan Kabupaten Sehat	Pembangunan kesehatan masyarakat difokuskan pada peningkatan promotif dan preventif serta pencapaian SPM bidang kesehatan	PROGRAM PEMENUHAN UPAYA KESEHATAN PERORANGAN DAN UPAYA KESEHATAN MASYARAKAT	Persentase Pelayanan kesehatan ibu hamil	%	100	65.035.635.899	Dinas Kesehatan	
								Persentase Pelayanan kesehatan ibu bersalin	%	100			
								Persentase Pelayanan kesehatan bayi baru lahir	%	100			
								Persentase Pelayanan kesehatan balita	%	100			
								Persentase Pelayanan kesehatan pada usia pendidikan dasar	%	100			
								Persentase Pelayanan kesehatan pada usia produktif	%	100			
								Persentase Pelayanan kesehatan pada usia lanjut	%	100			
								Persentase Pelayanan kesehatan penderita hipertensi	%	100			
								Persentase Pelayanan kesehatan penderita	%	100			

							diabetes melitus				
							Persentase Pelayanan kesehatan orang dengan gangguan jiwa berat	%	100		
							Persentase Pelayanan kesehatan orang terduga tuberkulosis	%	100		
							Prevalensi Balita Stunting	%	11,12		
							Kejadian Malaria per 1000 orang	Per 1000 Penduduk	0,81		
							IR DBD per 100.000 penduduk	Per 1000 Penduduk	51		
							Persentase Penduduk yang memiliki Jaminan Kesehatan	%	0,903		
							Persentase desa/kelurahan yang melaksanakan Sanitasi Total Berbasis Masyarakat (STBM).	%	43,14		
							Persentase Puskesmas yang menyelenggarakan Kesehatan Tradisional	%	40		



							Persentase Peningkatan pemanfaatan tempat tidur perawatan /BOR (%)	%	60		
							IKM Rumah Sakit	Nilai	87,5		
							Persentase rumah tangga berperilaku hidup bersih dan sehat (PHBS).	%	67		
						PROGRAM PENINGKATAN KAPASITAS SUMBER DAYA MANUSIA KESEHATAN	Persentase Puskesmas yang memiliki Nakes sesuai Permenkes 43 Tahun 2019	%	13,3	1.441.887.320	Dinas Kesehatan
						PROGRAM SEDIAAN FARMASI, ALAT KESEHATAN DAN MAKANAN MINUMAN	Persentase sediaan Farmasi dan Alkes serta PKRT dan IRTP yang direkomendasikan	%	53	691.756.000	Dinas Kesehatan
						PROGRAM PEMBERDAYAAN MASYARAKAT BIDANG KESEHATAN	Persentase TPM Laik Sehat	%	10	5.094.187.900	Dinas Kesehatan
				Mengendalikan pertumbuhan penduduk melalui penurunan angka kelahiran total dan memperkuat penyelenggaraan tata kelola	Pengendalian penduduk dan keluarga berencana difokuskan pada pengendalian usia perkawinan dan penggunaan alat	PROGRAM PENGENDALIAN PENDUDUK	ASFR	Kelahiran per 1000 WUS usia 15-19 Tahun		263.600.000	DP3KB

					kependudukan	kontrasepsi jangka panjang	PROGRAM PEMBINAAN KELUARGA BERENCANA (KB)	Meningkatnya Akseptor KB (MKJP)	Jumlah		3.446.321.000	DP3KB
								Meningkatnya Pengetahuan dan Partisipasi Masyarakat Dalam Program Ketahaan Dan Pemberdayaan Keluarga	Jumlah			DP3KB
							PROGRAM PEMBERDAYAAN DAN PENINGKATAN KELUARGA SEJAHTERA (KS)	Persentasae Tribina. UPPKS dan PIK R akti	%	100	65.000.000	DP3KB
					(a) peningkatan cakupan pendaftaran penduduk dan pencatatan sipil dan (b) pemanfaatan data kependudukan untuk pembangunan dan pelayanan publik sebagai bagian dari transformasi digital.	PROGRAM PENDAFTARAN PENDUDUK	Perekaman KTP elektronik	%	98,9	373.057.802	Disdukcapi	
				Persentase Kepemilikan Kartu Keluarga			%	77		Disdukcapi		
				persentase anak usia 0-17 tahun kurang 1 (satu) hari yang memiliki KIA			%	52		Disdukcapi		
				kepemilikan akta kelahiran			%	90,86	181.914.025	Disdukcapi		
				Persentase penduduk umur 0-17 tahun dengan kepemilikan akta kelahiran.			%	90,85		Disdukcapi		

							Proporsi anak umur di bawah 5 tahun yang kelahirannya dicatat oleh lembaga pencatatan sipil, menurut umur.	%	90,86		Disdukcapi	
							Persentase Penerbitan Akta Kematian	%	30		Disdukcapi	
							Rasio Pasangan Berakta Nikah	%	28		Disdukcapi	
							Cakupan Penerbitan Akta Cerai	%	30		Disdukcapi	
							Cakupan Pengakuan dan Pengesahan Anak	%	100		Disdukcapi	
						PROGRAM PENGELOLAAN INFORMASI ADMINISTRASI KEPENDUDUKAN	Persentase ketersediaan data bidang kependudukan dalam perencanaan pembangunan daerah sesuai standar kebutuhan layanan data	%	100	674.079.025	Disdukcapi	
							persentase database yang valid dan update	%	100		Disdukcapi	
					Peningkatan pemuda dan olahraga difokuskan pada peningkatan pemuda dalam organisasi kepemudaan, peningkatan kemandirian pemuda, peningkatan	Fokus pembangunan pemuda dan olahraga adalah peningkatan prestasi pemuda dan olahraga	PROGRAM PENGEMBANGAN KAPASITAS DAYA SAING KEPEMUDAAN	Tingkat Partisipasi Pemuda dalam Kegiatan Ekonomi Mandiri	%	100	1.740.000.000	Dispora



	Menurunnya Kemiskinan	Angka Kemiskinan	%	6,25	Peningkatan penanganan PPKS melalui peningkatan peran kelembagaan potensi sosial kesejahteraan masyarakat , peningkatan rehabilitas pada sasaran SPM bidang Sosial, Peningkatan perlindungan dan pemberian jaminan sosial pada penduduk miskin dengan bantuan sosial, peningkatan pemberdayaan ekonomi, peningkatan validitas data kemiskinan dan peningkatan pengeolaan taman makam pahlawan sebagai bagian dari PSKS	Peningkatan penanganan PPKS difokuskan pada penanganan anak terlantar, usia lanjut terlantar disabilitas terlantar, gelandangan dan penanganan bencana sebagaimana tertulis dalam Standar pelayanan minimal	PROGRAM PEMBERDAYAAN SOSIAL	% PSKS yang dibina				
							PROGRAM PENANGANAN WARGA NEGARA MIGRAN KORBAN TINDAK KEKERASAN	Persentase pekerja migran korban kekerasan yang mendapatkan penanganan				
							PROGRAM REHABILITASI SOSIAL	Prosentase penyandang disabilitas terlantar, anak terlantar, lanjut usia terlantar dan gelandangan pengemis yang terpenuhi kebutuhan dasarnya di luar panti (Indikator SPM)				
								Prosentase penyandang disabilitas, anak , lanjut usia dan gelandangan pengemis yang terpenuhi kebutuhan dasarnya di luar panti selain korban narkoba dan HIV				
PROGRAM PERLINDUNGAN DAN JAMINAN SOSIAL	Persentase PPKS Fakir Miskin dan anak terlantar yang mendapat program perlindungan dan jaminan sosial											

							Persentase pendidik miskin yang mendapatkan bantuan jaminan sosial					
							Persentase penyandang cacat fisik dan mental, serta lanjut usia tidak potensial yang telah menerima jaminan sosial					
							PROGRAM PENANGANAN BENCANA	Persentase korban bencana alam dan sosial yang terpenuhi kebutuhan dasarnya pada saat dan setelah tanggap darurat bencana				
							PROGRAM PENGELOLAAN TAMAN MAKAM PAHLAWAN	Persentase pemenuhan standar sarana dan prasarana Taman Makam Pahlawan				
	Meningkatnya penanganan pengangguran	TPT (Tingkat Pengangguran Terbuka)	%	8,81	Penanganan pengangguran melalui peningkatan kompetensi calon tenaga kerja, peningkatan penyerapan tenaga kerja, penempatan tenaga kerja, penanganan hubungan perselisihan kerja	Penurunan pengangguran difokuskan pada peningkatan kompetensi, sertifikasi, kapasitas tenaga kerja sesuai dengan pangsa pasar	PROGRAM PELATIHAN KERJA DAN PRODUKTIVITAS TENAGA KERJA	Persentase Tenaga kerja yang memiliki kompetensi dan sertifikasi	%	10	1.020.000.000	Dinas Tenaga Kerja
							PROGRAM PENEMPATAN TENAGA KERJA	Persentase Perusahaan yang menerapkan tata kelola kerja yang layak (PP/PKB, LKS	%	73	190.000.000	Dinas Tenaga Kerja

							Bipartit, Struktur Skala Upah, dan terdaftar peserta BPJS Ketenagakerjaan).					
							PROGRAM HUBUNGAN INDUSTRIAL	Persentase Pencari Kerja Terdaftar yang Ditempatkan	%	42	377.185.000	Dinas Tenaga Kerja
	Ketahanan pangan masyarakat meningkat	Skor Pola Pangan Harapan	Nilai	87.3	Peningkatan ketahanan pangan melalui peningkatan ketersediaan, cadangan pangan, keaneragaman pangan, pengawasan mutu pangan, pelaksanaan B2SA, dan pengurangan daerah rentan pangan serta penguatan kelembagaan pangan	Peningkatan ketahanan pangan dofokuskan pada peningkatan ketersediaan pangan dan cadangan pangan	PROGRAM PENGELOLAAN SUMBER DAYA EKONOMI UNTUK KEDAULATAN DAN KEMANDIRIAN PANGAN	Persentase Desa/kelurahan yang memiliki Lumbung Pangan	%	13,72	700.000.000	DKPP
							PROGRAM PENINGKATAN DIVERSIFIKASI DAN KETAHANAN PANGAN MASYARAKAT	Angka Kecukupan Energi (AKE)	%	2,064	609.890.500	DKPP
								Angka Kecukupan Protein (AKP)	%	55,8		DKPP
							PROGRAM PENGAWASAN KEAMANAN PANGAN	persentase pengawasan keamanan pangan segar yang disertifikasi	%	6,9	20.000.000	DKPP

Tabel IV.8 Sasaran, Strategi, Arah Kebijakan, Program Prioritas, Pagu Anggaran dan Perangkat Daerah Penanggungjawab Pada Prioritas Peningkatan Kualitas Infrastruktur dalam Rangka Mengurangi Kesenjangan Antar Wilayah

Prioritas Pembangunan	Sasaran	Indikator Kinerja	Sat.	Target 2022	Strategi	Arah Kebijakan	Program Prioritas/ Program Pembangunan Daerah	Indikator Kinerja	Sat.	Target	Pagu Anggaran (Rp)	OPD	
Peningkatan Kualitas Infrastruktur dalam Rangka Mengurangi Kesenjangan Antar Wilayah	Meningkatnya infrastruktur wilayah	Indek Infrastruktur Wilayah	Nilai	30	Peningkatan konektivitas antar wilayah melalui peningkatan kualitas jalan, jembatan dan drainase, peningkatan kualitas pelayanan perhubungan, peningkatan keselamatan angkutan serta kenyamanan angkutan	Peningkatan indek konektivitas difokuskan pada peningkatan kualitas jalan dan angkutan	PROGRAM PENYELENGGARAAN LALU LINTAS DAN ANGKUTAN JALAN (LLAJ)	% Persentase Penurunan Kecelakaan Lalulintas	%	10	1.210.760.000		Dinas Perhubungan
								% kendaraan bermotor wajib uji yang lulus uji	%	40			Dinas Perhubungan
								V/C rasio	%	0,3			Dinas Perhubungan
								% Pengguna Angkutan Umum	%	35			Dinas Perhubungan
								% lokasi parkir yang dikelola	%	82			Dinas Perhubungan
							PROGRAM PENGELOLAAN PELAYARAN	% pelabuhan pengumpan sesuai standar	%	36	7.034.000.000		Dinas PUPR
								% trayek angkutan laut yang beroperasi	%	86			Dinas PUPR
							PROGRAM PENYELENGGARAAN JALAN	Tingkat kemantapan jalan kabupaten	%	41,58	21.555.587.000		Dinas PUPR



						PROGRAM PENGELOLAAN DAN PENGEMBANGAN SISTEM DRAINASE	Tingkat kemandapan drainase kabupaten	%	10	4.710.000.000	Dinas PUPR	
					Peningkatan cakupan universal akses melalui peningkatan akses air minum dan sanitasi bagi penduduk	Peningkatan cakupan universal akses difokuskan pada pemenuhan akses air minum baik PDAM maupun PAMSIMAS serta akses sanitasi yang difokuskan pada penanganan limbah domestik	PROGRAM PENGELOLAAN DAN PENGEMBANGAN SISTEM PENYEDIAAN AIR MINUM	% Rumah tangga yang tersambung dengan air minum	%	44	5.633.674.000	Dinas PUPR
				PROGRAM PENGELOLAAN DAN PENGEMBANGAN SISTEM AIR LIMBAH			% rumah tangga yang terakses pengelollan limbah domestik sesuai standar	%	38,5	375.000.000	Dinas PUPR	
				Peningkatan penanganan kumuh melalui pemberian rumah layak huni baik korban bencana , korban proyek, maupun untuk pencegahan kumuh, peningkatan penanganan kumuh, kualitas permukiman dengan PSU yang baik	Penanganan kumuh difokuskan pada penanganan kawasan kumuh sesuai dengan SK Bupati dengan membangun rumah layak huni, penguatan KOTAKU, penanganan perumahan sesuai dengan SPM	PROGRAM PENGEMBANGAN PERUMAHAN	Persentase kawasan pemukiman yang tertata	%	21,87	30.000.000	Dinas Perkim	
							Persentase rumah layak huni bagi korban bencana kabupaten/ kota	%				
							Persentase rumah layak huni bagi masyarakat yang terkena relokasi program Pemerintah Daerah kabupaten/kota	%				

							PROGRAM KAWASAN PERMUKIMAN	Persentase kawasan permukiman kumuh dibawah 10 Ha yang ditangani	%		2.538.320.717	Dinas Perkim
								Perumahan yang memiliki Sertifikat Kepemilikan Bangunan dan Gedung (SKBG)	Rekomendasi	20		
							PROGRAM PERUMAHAN DAN KAWASAN PERMUKIMAN KUMUH	Jumlah Perbaikan Rumah Tidak Layak Huni untuk pencegahan terhadap Tumbuh dan Berkembangnya Permukiman Kumuh diluar Kawasan Permukiman Kumuh dengan Luas di Bawah 10 (sepuluh) Ha	Unit	130	1.369.800.000	Dinas Perkim
								Jumlah Luas Kawasan Kumuh Perkotaan	Ha	0		
							PROGRAM PENINGKATAN PRASARANA, SARANA DAN UTILITAS UMUM (PSU)	Jumlah lampu jalan yang telah terpasang	Titik	900	19.483.500.000	Dinas Perkim
								Rasio tempat pemakaman umum per 1000 penduduk	Ha	1,42		
								Persentase Ruang Terbuka Hijau yang	%	100		

							dikelola					
							Prasarana sarana utilitas umum (PSU) kondisi baik	%	100			
						PROGRAM PENINGKATAN PELAYANAN SERTIFIKASI, KUALIFIKASI, KLASIFIKASI, DAN REGISTRASI BIDANG PERUMAHAN DAN KAWASAN PERMUKIMAN	Persentase usulan yang terlayani	%	100	50.000.000		Dinas Perkim
					Pelayanan terhadap Pengelolaan dan pengurangan sampah	Penanganan sampah	PROGRAM PENGELOLAAN PERSAMPAHAN	Persentase jumlah sampah yang berkurang melalui 3R			14.216.436.455	DLH
					Peningkatan penanganan bencana difokuskan pada peningkatan kesiap siagaan bencana, penguatan desa tangguh bencana, kualitas dokumen bencana, penguatan logistik dan rehab rekon, peningkatan respon time, peningkatan wilayah manajemen kebakaran	Peningkatan penanganan bencana difokuskan pada peningkatan kesiapsiagaan bencana mitigasi bencana dan sarana dan prasarana penanganan bencana dan kebakaran sesuai dengan standar pelayanan minimal	PROGRAM PENANGGULANGAN BENCANA	% warga negara yang memperoleh layanan informasi rawan bencana	%	100	386.294.493	BPBD
								% warga negara yang memperoleh layanan pencegahan dan kesiapsiagaan terhadap bencana	%	100		BPBD

								Persentase kejadian bencana yang ditangani	%	90		BPBD
								Persentase cakupan penduduk dan harta benda yang terselamatkan	%	80		BPBD
								Jumlah Warga Negara yang memperoleh layanan penyelamatan dan evakuasi korban bencana	Orang	100		BPBD
								Persentase korban bencana yang dievakuasi dengan menggunakan sarana prasarana tanggap darurat lengkap.	%	100		BPBD
								Persentase Ketersediaan sistem penanggulangan bencana	%	100		BPBD
								persentase korban bencana yang mendapat rehabilitasi dan rekontruksi pasca bencana lingkup kabupaten	%	100		BPBD

								% warga negara yang memperoleh layanan informasi rawan bencana	%	100		BPBD
								PROGRAM PENCEGAHAN, PENANGGULANGAN, PENYELAMATAN KEBAKARAN DAN PENYELAMATAN NON KEBAKARAN			645.249.000	BPBD
	Meningkatnya kualitas lingkungan hidup	Indeks Kualitas Lingkungan Hidup	Indeks	66,45	Peningkatan kualitas lingkungan hidup melalui peningkatan kualitas udara, air sesuai baku mutu, peningkatan keaneragaman hayati, penanganan B3, pengelolaan sampah, peningkatan kualitas dokumen perencanaan lingkungan hidup dan penguatan kelembagaan di masyarakat	Peningkatan kualitas lingkungan hidup difokuskan pada peningkatan kualitas udara, air tutupan lahan	PROGRAM PERENCANAAN LINGKUNGAN HIDUP	Persentase Ketersediaan Dokumen Perencanaan Lingkungan Hidup	%	100	300.000.000	DLH
							PROGRAM PENGENDALIAN PENCEMARAN DAN/ATAU KERUSAKAN LINGKUNGAN HIDUP	Persentase cakupan pemeriksaan kualitas udara dan air yang memiliki kualitas baku mutu	%	35,29	135.000.000	DLH
								Persentase Lahan Kritis yang ditangani	%	9,09		
							PROGRAM PENGELOLAAN KEANEKARAGAMAN HAYATI (KEHATI)	Persentase RTH yang terkelola	%	88,05	2.801.013.404	DLH

						PROGRAM PENGENDALIAN BAHAN BERBAHAYA DAN BERACUN (B3) DAN LIMBAH BAHAN BERBAHAYA DAN BERACUN (LIMBAH B3)	Persentase pelaku usaha dan/atau yang telah memenuhi rincian teknis pengelolaan limbah B3	%	46,26	10.000.000	DLH
						PROGRAM PEMBINAAN DAN PENGAWASAN TERHADAP IZIN LINGKUNGAN DAN IZIN PERLINDUNGAN DAN PENGELOLAAN LINGKUNGAN HIDUP (PPLH)	Persentase Ketaatan penanggung jawab usaha dan/atau kegiatan terhadap izin lingkungan, izin PPLH dan PUU LH yang diterbitkan oleh Pemerintah Daerah Kab/Kota	%	88	20.000.000	DLH
						PROGRAM PENGAKUAN KEBERADAAN MASYARAKAT HUKUM ADAT (MHA), KEARIFAN LOKAL DAN HAK MHA YANG TERKAIT DENGAN PPLH	Persentase MHA yang memiliki kearifan lokal terkait PPLH	%		10.000.000	DLH
						PROGRAM PENINGKATAN PENDIDIKAN, PELATIHAN DAN PENYULUHAN LINGKUNGAN HIDUP UNTUK MASYARAKAT	Persentase kelompok masyarakat memperoleh pendidikan, pelatihan dan penyuluhan lingkungan hidup	%		25.000.000	DLH

							PROGRAM PENGHARGAAN LINGKUNGAN HIDUP UNTUK MASYARAKAT	Jumlah tokoh/lembaga masyarakat/sekolah /dunia usaha yang mendapat penghargaan lingkungan tingkat Kabupaten	Entitas	1	10.000.000	DLH
								Persentase sekolah adiwiyata tingkat kabupaten	%	17,61		
							PROGRAM PENANGANAN PENGADUAN LINGKUNGAN HIDUP	Persentase Pengaduan masyarakat terkait izin lingkungan, izin PPLH dan PUU LH yang ditangani	%	100	10.000.000	DLH
	Meningkatnya pemanfaatan tata ruang sesuai RTRW	Persentase ketaatan terhadap tata ruang	%	100	Peningkatan ketaatan tata ruang melalui peningkatan informasi pola ruang dan struktur ruang, peneggakan penggunaan lahan sesuai dengan RTRW	Kesesuaian pemanfaatan tata ruang difokuskan pada peningkatan pemahaman masyarakat, pengusaha tentang pola ruang dan struktur ruang	PROGRAM PENYELENGGARAAN PENATAAN RUANG	Persentase ketaatan terhadap tata ruang	%	100	250.000.000	Dinas PUPR

Tabel IV.9 Sasaran, Strategi, Arah Kebijakan, Program Prioritas, Pagu Anggaran dan Perangkat Daerah Penanggungjawab Pada Prioritas Peningkatan Kualitas Perekonomian Daerah Dengan Fokus Pada Pemulihan Ekonomi Pasca Covid 19

Prioritas Pembangunan	Sasaran	Indikator Kinerja	Sat.	Target 2022	Strategi	Arah Kebijakan	Program Prioritas/ Program Pembangunan Daerah	Indikator Kinerja	Sat.	Target	Pagu Anggaran (Rp)	OPD
Peningkatan Kualitas Perekonomian Daerah Dengan Fokus Pada Pemulihan Ekonomi Pasca Covid 19	Meningkatnya pertumbuhan ekonomi	Laju Pertumbuhan Ekonomi	%	3±3	Meningkatkan kontribusi pertanian dalam pertumbuhan ekonomi melalui peningkatan produktivitas pertanian, mempertahankan LP2B dan meningkatkan kapasitas petani	Meningkatkan pembangunan pertanian difokuskan pada peningkatan kompetensi petani, peningkatan ketersediaan sarana dan prasarana pertanian	PROGRAM PENYEDIAAN DAN PENGEMBANGAN SARANA PERTANIAN	Persentase pemanfaatan sarana pertanian yang memenuhi ketentuan	%	100	560.000.000	DKPP
							PROGRAM PENYEDIAAN DAN PENGEMBANGAN PRASARANA PERTANIAN	% prsarana pertanian sesuai kebutuhan	%	100	1.987.087.000	DKPP
							PROGRAM PENGENDALIAN KESEHATAN HEWAN DAN KESEHATAN MASYARAKAT VETERINER	Persentase kasus penyakit hewan	%	53	200.000.000	DKPP
							PROGRAM PENGENDALIAN DAN PENANGGULANGAN BENCANA PERTANIAN	Persentase bencana pertanian yang tertangani.	%	100	27.000.000	DKPP
							PROGRAM PENYULUHAN PERTANIAN	Persentase kelompok tani yang dibina		100	430.000.000	DKPP
					Meningkatkan kontribusi perikanan dan kelautan dalam pertumbuhan melalui	Pembangunan perikanan dan kelautan difokuskan pada peningkatan sarana	PROGRAM PENGELOLAAN PERIKANAN	Cakupan bina kelompok	%	41,58	4.785.950.000	Dinas Perikanan



					peningkatan produksi tangkap, produksi budidaya, penanganan pasca panen dan perlindungan nelayan	dan prasarana perikanan dan kelautan serta peningkatan kualitas produk hasil perikanan	BUDIDAYA	pembudidaya ikan					
								Persentase Peningkatan Produksi Perikanan Budidaya	%				
							PROGRAM PENGELOLAAN PERIKANAN TANGKAP	Proporsi tangkapan ikan yang berada dalam batasan biologis ang aman	%			6.973.050.000	Dinas Perikanan
								Cakupan bina kelompok nelayan	%				
							PROGRAM PENGOLAHAN DAN PEMASARAN HASIL PERIKANAN	Angka Konsumsi Ikan				214.000.000	Dinas Perikanan
								Persentase unit pengolahan ikan yang aman pangan	%				
					Meningkatkan kualitas pembangunan industri melalui pengelolaan kawasan industri , penguatan sentra industri , peningkatan kualitas OVOP (One Village One Product) dan peningkatan promosi industri serta peningkatan SIINAS (Sistem Informasi Industri Nasional)	Fokus pembangunan industri adalah peningkatan kualitas pengelolaan kawasan industri dan pengembangan kawasan industri	PROGRAM PERENCANAAN DAN PEMBANGUNAN INDUSTRI	Persentase dokumen perencanaan perindustrian sesuai RPIK	%	30		6.153.037.000	DKUKMPP
								Persentase pencapaian sasaran pembangunan industri termasuk turunan indikator pembangunan industri dalam RIPIN yang ditetapkan dalam RPIK	%	30			

							Pertambahan jumlah industri kecil dan menengah	%	5		
						PROGRAM PENGENDALIAN IZIN USAHA INDUSTRI KABUPATEN/KOTA	Persentase Industri yang mendapat fasilitasi ijin usaha industri (IUI)	%	100	60.000.000	DKUKMPP
					Persentase jumlah hasil pemantauan dan pengawasan dengan jumlah Izin Usaha Kawasan Industri (IUKI) dan Izin Perluasan Kawasan Industri (IPKI) yang lokasinya di Daerah kabupaten / kota		%	100			
					Persentase jumlah hasil pemantauan dan pengawasan dengan jumlah Izin Perluasan Industri (IPI) Kecil dan Industri Menengah yang dikeluarkan oleh instansi terkait		%	100			
					Persentase jumlah hasil pemantauan dan pengawasan dengan jumlah Izin Usaha Industri (IUI) Kecil dan Industri Menengah yang dikeluarkan oleh		%	100			

							instansi terkait					
					Pengembangan pariwisata dimasa pasca pandemi melalui peningkatan destinasi untuk wisatawan nusantara, promosi pariwisata pengembangan desa wisata	Fokus pembangunan pariwisata adalah pengembangan desa wisata dan promosi wisata untuk wisatawan nusantara	PROGRAM PENINGKATAN DAYA TARIK DESTINASI PARIWISATA	Persentase destinasi wisata yang dikembangkan	%	30	539.005.691	Dinas Kebudayaan dan Pariwisata
							PROGRAM PEMASARAN PARIWISATA	Persentase promosi Tourism, Trade and Investment (TTI) terintegrasi	%	100	1.197.000.000	Dinas Kebudayaan dan Pariwisata
					Pengembangan ekonomi kreatif melalui pemetaan sektor ekonomi kreatif, pengembangan infrastruktur ekonomi kreatif, dan pengembangan sistem ekonomi kreatif	Fokus pengembangn ekonomi kreatif adalah penyusunan roadmap pengembangan sektor ekonomi kreatif	PROGRAM PENGEMBANGAN EKONOMI KREATIF MELALUI PEMANFAATAN DAN PERLINDUNGAN HAK KEKAYAAN INTELEKTUAL	Persentase sub sektor ekonomi kreatif yang dibina	%	25	100.000.000	Dinas Kebudayaan dan Pariwisata
							PROGRAM PENGEMBANGAN SUMBER DAYA PARIWISATA DAN EKONOMI KREATIF	Persentase pelaku usaha kreatif yang dibina	%	100	902.512.309	Dinas Kebudayaan dan Pariwisata
					Peningkatan pembangunan perdagangan melalui peningkatankualitas sarana distribusi perdagangan, pengawasan perkembangan toko modern, peningkatan kualitas produk ekspor, perlindungan terhadap konsumen terkait dengan	Pembangunan perdagangan di fokuskan pada peningkatan kualitas sarana perdagangan dan pendampingan pengembangan produk unggulan untuk ekspor	PROGRAM STABILISASI HARGA BARANG KEBUTUHAN POKOK DAN BARANG PENTING	Prosentase stabilisasi harga dan ketersediaan barang kebutuhan pokok dan barang penting	%	80	200.000.000	DKUKMPP
							PROGRAM PENGEMBANGAN	Persentase kinerja realisasi pupuk	%	96,6	50.000.000	DKUKMPP

					UTTP		EKSPOR	Persentase pertumbuhan nilai ekspor	%	25,5			DKUKMPP
							PROGRAM STANDARDISASI DAN PERLINDUNGAN KONSUMEN	Prosentase alat-alat ukur takar timbang dan perlengkapannya (UTTP) yang ditera ulang	%	10	250.000.000		DKUKMPP
							PROGRAM PENINGKATAN SARANA DISTRIBUSI PERDAGANGAN	Persentase Sarana Distribusi Perdagangan yang memenuhi syarat	%	5,88	290.000.000		DKUKMPP
					Peningkatan nilai investasi melalui peningkatan kemudahan perijinan, promosi perijinan, peningkatan tindak lanjut aduan masyarakat dalam pelayanan perijinan	Peningkatan nilai investasi difokuskan pada peningkatan kualitas pelayanan perijinan yang mudah diakses oleh investor	PROGRAM PENGEMBANGAN IKLIM PENANAMAN MODAL	Jumlah Penambahan jumlah investor baru	Investor	5	57.966.000		DPMPTSP
							PROGRAM PROMOSI PENANAMAN MODAL	Persentase promosi penanaman modal yang diimplementasikan	%	100	199.000.000		DPMPTSP
							PROGRAM PELAYANAN PENANAMAN MODAL	Persentase pengaduan masyarakat yang ditindaklanjuti	%	100	438.532.693		DPMPTSP
								Persentase izin terbit sesuai SOP	%	98,2			

---

							PROGRAM PENGENDALIAN PELAKSANAAN PENANAMAN MODAL	Persentase pelaku usaha yang memberikan pelaporan LKPM	%	55	326.122.000	DPMPTSP
--	--	--	--	--	--	--	---	---	---	----	-------------	---------

Tabel IV.10 Sasaran, Strategi, Arah Kebijakan, Program Prioritas, Pagu Anggaran dan Perangkat Daerah Penanggungjawab Pada Prioritas Peningkatan Reformasi Birokrasi dan Pelayanan Publik

Prioritas Pembangunan	Sasaran	Indikator Kinerja	Sat.	Target 2022	Strategi	Arah Kebijakan	Program Prioritas/ Program Pembangunan Daerah	Indikator Kinerja	Sat.	Target	Pagu Anggaran (Rp)	OPD
Peningkatan Reformasi Birokrasi dan Pelayanan Publik	Meningkatnya Birokrasi yang bersih dan akuntabel	Opini BPK terhadap Laporan Keuangan	Status	WTP	Peningkatan akuntabilitas pemerintahan melalui peningkatan kualitas perencanaan, pengelolaan keuangan dengan didukung kualitas pengawasan	Menjaga kesinambungan perencanaan, penganggaran dan pelaksanaan pembangunan	PROGRAM KOORDINASI DAN SINKRONISASI PERENCANAAN PEMBANGUNAN DAERAH	Persentase capaian kinerja perencanaan OPD rumpun bidang Pemerintahan dan Pembangunan Manusia	%	80	1.409.000.000	Bapelitbang
								Persentase capaian kinerja perencanaan OPD rumpun bidang Ekonomi & SDA	%	80		
								Persentase capaian kinerja perencanaan OPD rumpun bidang Infrastruktur dan Pengembangan Wilayah	%	80		
							PROGRAM PERENCANAAN, PENGENDALIAN DAN EVALUASI PEMBANGUNAN DAERAH	Persentase Kesesuaian Dokumen Perencanaan Sesuai Ketentuan (RPJMD, RPJPD, RRPD, P-RRPD)	%	80	2.175.000.000	Bapelitbang
PROGRAM PENGELOLAAN KEUANGAN DAERAH	Deviasi realisasi belanja terhadap belanja total APBD	%	83,93	129.037.381.641	BKAD							

							Rasio anggaran sisa terhadap total belanja dalam APBD tahun sebelumnya	%	10,48		
							Rasio Belanja Urusan Pemerintahan Umum (dikurangi transfer expenditures)	%	2,53		
						PROGRAM PENGELOLAAN BARANG MILIK DAERAH	Assets Management	Komponen Terpenuhi	4	1.621.323.718	BKAD
						PROGRAM PENGELOLAAN PENDAPATAN DAERAH	Deviasi realisasi PAD terhadap anggaran PAD dalam APBD	%	36,79	2.380.000.000	Bapenda
							Rasio PAD	%	0,71		
						PROGRAM PENYELENGGARAAN PENGAWASAN	Maturitas sistem pengendalian intern pemerintah (SPIP)	Level	3	1.724.000.000	Inspektorat Daerah
						PROGRAM PERUMUSAN KEBIJAKAN, PENDAMPINGAN DAN ASISTENSI	Peningkatan kapabilitas aparat pengawasan intern pemerintah (APIP)	Level	3	555.500.000	Inspektorat Daerah
						PROGRAM PEMERINTAHAN DAN KESEJAHTERAAN	Persentase/jumlah kasus hukum antar pemerintah dengan pihak ketiga yang	%	100	23.623.890.006	Sekretariat Daerah

							RAKYAT	diselesaikan				
								Jumlah masyarakat yang mengikuti pelatihan dan pendidikan pengetahuan keagamaan	%	100		
								Opini Laporan Pertanggungjawaban Pemerintah Daerah (LPPD)	%	100		
							PROGRAM PEREKONOMIAN DAN PEMBANGUNAN	Kontribusi BUMD terhadap PAD	Miliar	3	1.154.315.000	Sekretariat Daerah
								Persentase pengadaan barang dan jasa yang difasilitasi melalui ULP	BUMD	100		
								Tingkat Kesesuaian Implementasi Terhadap Perencanaan Sumber Pendanaan DAK.	%	75		
							PROGRAM DUKUNGAN PELAKSANAAN TUGAS DAN FUNGSI DPRD	Terwujudnya dukungan pelaksanaan tugas dan fungsi DPRD (%)	%	100	13.150.497.496	Sekretariat DPRD
	Meningkatnya Birokrasi	Indeks SPBE	Nilai	2,56	Meningkatkan pembangunan yang berbasis elektronik	Peningkatan pembangunan berbasis elektronik	PROGRAM INFORMASI DAN	Persentase Ketersediaan	%	75	952.264.893	Diskominfo



	yang kapabel				melalui peningkatan e planning, e budgeting, e monitoring dalam satu sistem pemerintahan daerah, peningkatan kabupaten pintar, peningkatan pengelolaan satu data , peningkatan keamanan informasi penting	difokuskan pda implementasi SPBE di Perangkat daerah, peningkatan kualitas satu data , kualitas penanganan arsip berbasis elektronik dan kemanan informasi pemerintah	KOMUNIKASI PUBLIK	Informasi Publik					
								Proporsi penduduk yang mengakses informasi publik	%	10			
								Persentase Layanan Publik yang diselenggarakan secara online dan terintegrasi	%	75			
								Persentase masyarakat yang menjadi sasaran penyebaran informasi publik, mengetahui kebijakan dan program prioritas pemerintah dan pemerintah daerah kabupaten /kota	%	45			
								Informasi tentang sumber daya yang tersedia untuk pelayanan	%	50			
								Akses publik terhadap informasi keuangan daerah	%	40			
							PROGRAM APLIKASI INFORMATIKA	Persentase Network terintegrasi (%)	%	72	3.542.298.000		Diskominfo
								Persentase Organisasi	%	100			

							Perangkat Daerah (OPD) yang terhubung dengan akses internet yang disediakan oleh Dinas Kominfo					
							PROGRAM PENYELENGGARAAN PERSANDIAN UNTUK PENGAMANAN INFORMASI	Persentase konten informasi yang telah diamankan	%	40	40.000.000	Diskominfo
						Tingkat keamanan informasi pemerintah		%	40			
							PROGRAM PENYELENGGARAAN STATISTIK SEKTORAL	Persentase statistik sektoral yang tersedia sesuai standar	%	20	40.000.000	Diskominfo
						Persentase Organisasi Perangkat Daerah (OPD) yang menggunakan data statistik dalam menyusun perencanaan pembangunan daerah		%	100			
						Persentase OPD yang menggunakan data statistik dalam melakukan evaluasi pembangunan daerah		%	100			

						PROGRAM PENGELOLAAN ARSIP	Persentase PD yang menerapkan pengelolaan Arsip secara baku	%	25	60.000.000	DPAD	
					Peningkatan kapasitas pengelolaan kepegawaian melalui peningkatan kualitas pendidikan pegawai, peningkatan kompetensi struktural dan fungsional serta peningkatan kemudahan pelayanan kepegawaian	Peningkatan kualitas ASN difokuskan pada pelaksanaan system merit	PROGRAM KEPEGAWAIAN DAERAH	Rasio Pegawai Pendidikan Tinggi dan Menengah/ Dasar	%	32	3.815.000.000	BKPSDM
							Rasio pegawai Fungsional	%	8			
							Rasio Jabatan Fungsional bersertifikat Kompetensi	%	15			
							Persentase ASN yang memiliki Nilai SKP > 90 (Baik)	%	95,5			
					Peningkatan pelayanan publik yang prima melalui peningkatan kemudahan, kenyamanan pelayanan	Peningkatan pelayanan publik difokuskan pada peningkatan kualitas sarana dan prasarana pelayanan publik dalam mencapai kemudahan akses pelayanan	PROGRAM PENUNJANG URUSAN PEMERINTAHAN DAERAH KABUPATEN/KOTA	Survey Kepuasan Masyarakat	Nilai	82,40	685.053.625,526	Seluruh OPD
							PROGRAM PENATAAN BANGUNAN GEDUNG				101.300.000.000	DPUPR
Meningkatnya kualitas	Indeks Inovasi	Nilai	4.593	Peningkatan inovasi daerah melalui peningkatan kualitas	Peningkatan Penelitian dan kelitbangan inovasi	PROGRAM PENELITIAN DAN	Persentase Dokumen Penelitian Yang	%	100	861.770.960	Bapelitbang	

	inovasi daerah	Daerah			Penelitian dan Pengembangan, pengembangan inovasi dan teknologi	difokuskan pada pengembangan inovasi daerah dan teknologi	PENGEMBANGAN DAERAH	Disusun				
								Persentase Perangkat Daerah Yang Difasilitasi Dalam Penerapan Inovasi Daerah	%	100		

#### 4.2.5.6 Sinkronisasi dan Keterkaitan Antara Prioritas Pembangunan Kabupaten Bintan dan Nasional Tahun 2022

Prioritas Pembangunan Nasional yang tertuang dalam Rencana Kerja Pemerintah Tahun 2022 merupakan salah satu acuan dari Pemerintah Kabupaten Bintan dalam menyusun Rencana Kerja Pemerintah Daerah Tahun 2022, sehingga keterkaitan indikator sasaran pembangunan daerah dalam RKPD Tahun 2022 dengan sasaran Prioritas Nasional (PN) RKP 2022; Tingkat keterkaitan indikator sasaran pembangunan daerah RKPD Tahun 2022 dengan sasaran PN RKP Tahun 2022; Keselarasan prioritas pembangunan daerah dalam RKPD Tahun 2022 dengan PN RKP Tahun 2021; serta Tingkat keselarasan prioritas pembangunan daerah dengan PN RKP Tahun 2022, disajikan dalam tabel berikut:

Tabel IV.11 Keselarasan Prioritas Pembangunan Daerah dalam RKPD Tahun 2022 dengan Prioritas Nasional RKP Tahun 2022

No.	Prioritas Nasional Tahun 2022	Prioritas Pembangunan Daerah Tahun 2021
1.	Memperkuat Ketahanan Ekonomi untuk Pertumbuhan yang berkualitas dan Berkeadilan	Peningkatan Kualitas Perekonomian Daerah Dengan Fokus Pada Pemulihan Ekonomi Pasca Covid 19
2.	Mengembangkan Wilayah untuk Mengurangi Kesenjangan dan Menjamin Pemerataan	Peningkatan Kemandirian Wilayah dalam Pembangunan
3.	Meningkatkan Sumber Daya Manusia Berkualitas dan Berdaya Saing	Peningkatan kualitas SDM yang memiliki daya saing dan berkeadilan ±
4.	Revolusi Mental dan Pembangunan Kebudayaan	Peningkatan kualitas SDM yang memiliki daya saing dan berkeadilan
5.	Memperkuat Infrastruktur untuk Mendukung Pengembangan	Peningkatan Kualitas Infrastruktur dalam Rangka Mengurangi

	Ekonomi dan pelayanan dasar	Kesenjangan Antar Wilayah
6.	Membangun Lingkungan Hidup, Meningkatkan Ketahanan Bencana, dan Perubahan Iklim	Peningkatan Kualitas Infrastruktur dalam Rangka Mengurangi Kesenjangan Antar Wilayah
7.	Memperkuat Stabilitas Polhukhankam dan Transformasi Pelayanan Publik	Peningkatan Reformasi Birokrasi dan Pelayanan Publik

#### 4.2.5.7 Sinkronisasi dan Keterkaitan Antara Prioritas Pembangunan Kabupaten Bintan dan Nasional Tahun 2022

Tabel IV.12 Keselarasan Prioritas Pembangunan Daerah dalam RKPD Kabupaten Bintan Tahun 2022 dengan Prioritas Pembangunan Daerah RKPD Provinsi Kepulauan Riau Tahun 2022

No.	Prioritas Pembangunan Daerah Provinsi Tahun 2022	Prioritas Pembangunan Daerah Kabupaten Bintan Tahun 2021
1.	Pembangunan manusia yang berkualitas, unggul dan berbudaya	Peningkatan kualitas SDM yang memiliki daya saing dan berkeadilan
2.	Peningkatan kesejahteraan ekonomi yang Merata	Peningkatan Kualitas Perekonomian Daerah Dengan Fokus Pada Pemulihan Ekonomi Pasca Covid 19
		Peningkatan Kemandirian Wilayah dalam Pembangunan
3.	Pembangunan Infrastruktur dan Lingkungan Hidup yang Berkelanjutan	Peningkatan Kualitas Infrastruktur dalam Rangka Mengurangi Kesenjangan Antar Wilayah
4.	Peningkatan Tata kelola Pemerintahan yang Optimal	Peningkatan Reformasi Birokrasi dan Pelayanan Publik

## **BAB V**

### **RENCANA KERJA DAN PENDANAAN DAERAH**

Rencana program dan kegiatan daerah tahun 2022 merupakan formulasi dari hasil rangkaian pembahasan substansi program dan kegiatan yang telah dilakukan melalui proses Musyawarah Perencanaan Pembangunan (Musrenbang) Tahun 2021 untuk RKPD Kabupaten Bintan Tahun 2022. Musrenbang menjadi media untuk membahas rencana program dan kegiatan prioritas dengan pemangku kepentingan.

Penentuan program dan kegiatan daerah tahun 2022 berpedoman pada RPJPD 2005-2025, Visi dan Misi serta Program Kepala Daerah Terpilih, Rancangan Akhir RKPD Provinsi Kepulauan Riau Tahun 2022 dan Rancangan RKP Tahun 2022. Pendanaan program dan kegiatan prioritas selanjutnya dilaksanakan dengan anggaran yang bersumber dari pemerintah (APBD Kabupaten Bintan, APBD Provinsi Kepulauan Riau, dan APBN).

#### **5.1 Rencana Kerja dan Pendanaan**

Berdasarkan visi, misi, tujuan, sasaran, strategi, dan arah kebijakan yang telah ditetapkan dalam RPJMD, maka upaya pencapaiannya kemudian dijabarkan secara lebih sistematis melalui perumusan program prioritas daerah. Permendagri 90 tahun 2020 tentang **Klasifikasi, Kodefikasi, dan Nomenklatur Perencanaan Pembangunan dan Keuangan Daerah** maka program pembangunan 2022 seperti Tabel di bawah

Tabel V.1 Program Pembangunan Kabupaten Bintan Tahun 2022

<b>Kode</b>	<b>Program</b>	<b>Pagu</b>
X.XX.01	PROGRAM PENUNJANG URUSAN PEMERINTAHAN DAERAH KABUPATEN/KOTA	685.053.625.526
1.01.02	PROGRAM PENGELOLAAN PENDIDIKAN	80.851.281.672

Kode	Program	Pagu
1.02.02	PROGRAM PEMENUHAN UPAYA KESEHATAN PERORANGAN DAN UPAYA KESEHATAN MASYARAKAT	65.035.635.899
1.04.02	PROGRAM PENGEMBANGAN PERUMAHAN	30.000.000
1.05.02	PROGRAM PENINGKATAN KETENTERAMAN DAN KETERTIBAN UMUM	1.383.000.000
1.06.02	PROGRAM PEMBERDAYAAN SOSIAL	1.045.219.000
2.08.02	PROGRAM PENGARUSUTAMAAN GENDER DAN PEMBERDAYAAN PEREMPUAN	300.000.000
2.09.02	PROGRAM PENGELOLAAN SUMBER DAYA EKONOMI UNTUK KEDAULATAN DAN KEMANDIRIAN PANGAN	700.000.000
2.11.02	PROGRAM PERENCANAAN LINGKUNGAN HIDUP	300.000.000
2.12.02	PROGRAM PENDAFTARAN PENDUDUK	373.057.802
2.14.02	PROGRAM PENGENDALIAN PENDUDUK	263.600.000
2.15.02	PROGRAM PENYELENGGARAAN LALU LINTAS DAN ANGKUTAN JALAN (LLAJ)	1.210.760.000
2.16.02	PROGRAM INFORMASI DAN KOMUNIKASI PUBLIK	952.264.893
2.18.02	PROGRAM PENGEMBANGAN IKLIM PENANAMAN MODAL	57.966.000
2.19.02	PROGRAM PENGEMBANGAN KAPASITAS DAYA SAING KEPEMUDAAN	1.740.000.000
2.20.02	PROGRAM PENYELENGGARAAN STATISTIK SEKTORAL	40.000.000
2.21.02	PROGRAM PENYELENGGARAAN PERSANDIAN UNTUK PENGAMANAN INFORMASI	40.000.000
2.22.02	PROGRAM PENGEMBANGAN KEBUDAYAAN	650.269.808



Kode	Program	Pagu
2.23.02	PROGRAM PEMBINAAN PERPUSTAKAAN	405.000.000
2.24.02	PROGRAM PENGELOLAAN ARSIP	60.000.000
3.26.02	PROGRAM PENINGKATAN DAYA TARIK DESTINASI PARIWISATA	539.005.691
3.27.02	PROGRAM PENYEDIAAN DAN PENGEMBANGAN SARANA PERTANIAN	560.000.000
3.31.02	PROGRAM PERENCANAAN DAN PEMBANGUNAN INDUSTRI	6.153.037.000
4.01.02	PROGRAM PEMERINTAHAN DAN KESEJAHTERAAN RAKYAT	23.623.890.006
4.02.02	PROGRAM DUKUNGAN PELAKSANAAN TUGAS DAN FUNGSI DPRD	13.150.497.496
5.01.02	PROGRAM PERENCANAAN, PENGENDALIAN DAN EVALUASI PEMBANGUNAN DAERAH	2.175.000.000
5.02.02	PROGRAM PENGELOLAAN KEUANGAN DAERAH	129.037.381.641
5.03.02	PROGRAM KEPEGAWAIAN DAERAH	3.815.000.000
5.05.02	PROGRAM PENELITIAN DAN PENGEMBANGAN DAERAH	861.770.960
5.06.02	PROGRAM PENGELOLAAN PERBATASAN	150.000.000
6.01.02	PROGRAM PENYELENGGARAAN PENGAWASAN	1.724.000.000
7.01.02	PROGRAM PENYELENGGARAAN PEMERINTAHAN DAN PELAYANAN PUBLIK	697.374.620
8.01.02	PROGRAM PENGUATAN IDEOLOGI PANCASILA DAN KARAKTER KEBANGSAAN	140.000.000
1.01.03	PROGRAM PENGEMBANGAN KURIKULUM	150.000.000

Kode	Program	Pagu
1.02.03	PROGRAM PENINGKATAN KAPASITAS SUMBER DAYA MANUSIA KESEHATAN	1.441.887.320
1.03.03	PROGRAM PENGELOLAAN DAN PENGEMBANGAN SISTEM PENYEDIAAN AIR MINUM	5.633.674.000
1.04.03	PROGRAM KAWASAN PERMUKIMAN	2.538.320.717
1.05.03	PROGRAM PENANGGULANGAN BENCANA	386.294.493
1.06.03	PROGRAM PENANGANAN WARGA NEGARA MIGRAN KORBAN TINDAK KEKERASAN	58.346.200
2.07.03	PROGRAM PELATIHAN KERJA DAN PRODUKTIVITAS TENAGA KERJA	1.020.000.000
2.08.03	PROGRAM PERLINDUNGAN PEREMPUAN	120.479.444
2.09.03	PROGRAM PENINGKATAN DIVERSIFIKASI DAN KETAHANAN PANGAN MASYARAKAT	609.890.500
2.11.03	PROGRAM PENGENDALIAN PENCEMARAN DAN/ATAU KERUSAKAN LINGKUNGAN HIDUP	135.000.000
2.12.03	PROGRAM PENCATATAN SIPIL	181.914.025
2.13.03	PROGRAM PENINGKATAN KERJASAMA DESA	20.000.000
2.14.03	PROGRAM PEMBINAAN KELUARGA BERENCANA (KB)	3.446.321.000
2.15.03	PROGRAM PENGELOLAAN PELAYARAN	7.034.000.000
2.16.03	PROGRAM APLIKASI INFORMATIKA	3.542.298.000
2.17.03	PROGRAM PENGAWASAN DAN PEMERIKSAAN KOPERASI	40.000.000
2.18.03	PROGRAM PROMOSI PENANAMAN MODAL	199.000.000

Kode	Program	Pagu
2.19.03	PROGRAM PENGEMBANGAN KAPASITAS DAYA SAING KEOLAHRAGAAN	3.700.000.000
3.25.03	PROGRAM PENGELOLAAN PERIKANAN TANGKAP	6.973.050.000
3.26.03	PROGRAM PEMASARAN PARIWISATA	1.197.000.000
3.27.03	PROGRAM PENYEDIAAN DAN PENGEMBANGAN PRASARANA PERTANIAN	1.987.087.000
3.30.03	PROGRAM PENINGKATAN SARANA DISTRIBUSI PERDAGANGAN	290.000.000
3.31.03	PROGRAM PENGENDALIAN IZIN USAHA INDUSTRI KABUPATEN/KOTA	60.000.000
4.01.03	PROGRAM PEREKONOMIAN DAN PEMBANGUNAN	1.154.315.000
5.01.03	PROGRAM KOORDINASI DAN SINKRONISASI PERENCANAAN PEMBANGUNAN DAERAH	1.409.000.000
5.02.03	PROGRAM PENGELOLAAN BARANG MILIK DAERAH	1.621.323.718
6.01.03	PROGRAM PERUMUSAN KEBIJAKAN, PENDAMPINGAN DAN ASISTENSI	555.500.000
7.01.03	PROGRAM PEMBERDAYAAN MASYARAKAT DESA DAN KELURAHAN	13.018.833.924
8.01.03	PROGRAM PENINGKATAN PERAN PARTAI POLITIK DAN LEMBAGA PENDIDIKAN MELALUI PENDIDIKAN POLITIK DAN PENGEMBANGAN ETIKA SERTA BUDAYA POLITIK	957.381.613
1.02.04	PROGRAM SEDIAAN FARMASI, ALAT KESEHATAN DAN MAKANAN MINUMAN	691.756.000
1.04.04	PROGRAM PERUMAHAN DAN KAWASAN PERMUKIMAN KUMUH	1.369.800.000
1.05.04	PROGRAM PENCEGAHAN, PENANGGULANGAN, PENYELAMATAN KEBAKARAN DAN PENYELAMATAN NON KEBAKARAN	645.249.000
1.06.04	PROGRAM REHABILITASI SOSIAL	1.163.303.500

Kode	Program	Pagu
2.07.04	PROGRAM PENEMPATAN TENAGA KERJA	190.000.000
2.08.04	PROGRAM PENINGKATAN KUALITAS KELUARGA	225.000.000
2.11.04	PROGRAM PENGELOLAAN KEANEKARAGAMAN HAYATI (KEHATI)	2.801.013.404
2.12.04	PROGRAM PENGELOLAAN INFORMASI ADMINISTRASI KEPENDUDUKAN	674.079.025
2.13.04	PROGRAM ADMINISTRASI PEMERINTAHAN DESA	751.168.772
2.14.04	PROGRAM PEMBERDAYAAN DAN PENINGKATAN KELUARGA SEJAHTERA (KS)	65.000.000
2.18.04	PROGRAM PELAYANAN PENANAMAN MODAL	438.532.693
2.19.04	PROGRAM PENGEMBANGAN KAPASITAS KEPRAMUKAAN	800.000.000
3.25.04	PROGRAM PENGELOLAAN PERIKANAN BUDIDAYA	4.785.950.000
3.26.04	PROGRAM PENGEMBANGAN EKONOMI KREATIF MELALUI PEMANFAATAN DAN PERLINDUNGAN HAK KEKAYAAN INTELEKTUAL	100.000.000
3.27.04	PROGRAM PENGENDALIAN KESEHATAN HEWAN DAN KESEHATAN MASYARAKAT VETERINER	200.000.000
3.30.04	PROGRAM STABILISASI HARGA BARANG KEBUTUHAN POKOK DAN BARANG PENTING	200.000.000
5.02.04	PROGRAM PENGELOLAAN PENDAPATAN DAERAH	2.380.000.000
7.01.04	PROGRAM KOORDINASI KETENTRAMAN DAN KETERTIBAN UMUM	44.000.000
1.02.05	PROGRAM PEMBERDAYAAN MASYARAKAT BIDANG KESEHATAN	5.094.187.900
1.03.05	PROGRAM PENGELOLAAN DAN PENGEMBANGAN SISTEM AIR LIMBAH	375.000.000

Kode	Program	Pagu
1.04.05	PROGRAM PENINGKATAN PRASARANA, SARANA DAN UTILITAS UMUM (PSU)	19.483.500.000
1.06.05	PROGRAM PERLINDUNGAN DAN JAMINAN SOSIAL	6.137.928.300
2.07.05	PROGRAM HUBUNGAN INDUSTRIAL	377.185.000
2.09.05	PROGRAM PENGAWASAN KEAMANAN PANGAN	20.000.000
2.11.05	PROGRAM PENGENDALIAN BAHAN BERBAHAYA DAN BERACUN (B3) DAN LIMBAH BAHAN BERBAHAYA DAN BERACUN (LIMBAH B3)	10.000.000
2.13.05	PROGRAM PEMBERDAYAAN LEMBAGA KEMASYARAKATAN, LEMBAGA ADAT DAN MASYARAKAT HUKUM ADAT	270.000.000
2.17.05	PROGRAM PENDIDIKAN DAN LATIHAN PERKOPERASIAN	655.608.000
2.18.05	PROGRAM PENGENDALIAN PELAKSANAAN PENANAMAN MODAL	326.122.000
2.22.05	PROGRAM PELESTARIAN DAN PENGELOLAAN CAGAR BUDAYA	60.000.000
3.26.05	PROGRAM PENGEMBANGAN SUMBER DAYA PARIWISATA DAN EKONOMI KREATIF	902.512.309
3.27.05	PROGRAM PENGENDALIAN DAN PENANGGULANGAN BENCANA PERTANIAN	27.000.000
3.30.05	PROGRAM PENGEMBANGAN EKSPOR	50.000.000
7.01.05	PROGRAM PENYELENGGARAAN URUSAN PEMERINTAHAN UMUM	4.000.000
8.01.05	PROGRAM PEMBINAAN DAN PENGEMBANGAN KETAHANAN EKONOMI, SOSIAL, DAN BUDAYA	70.000.000
1.03.06	PROGRAM PENGELOLAAN DAN PENGEMBANGAN SISTEM DRAINASE	4.710.000.000
1.04.06	PROGRAM PENINGKATAN PELAYANAN SERTIFIKASI, KUALIFIKASI, KLASIFIKASI, DAN REGISTRASI BIDANG PERUMAHAN DAN KAWASAN PERMUKIMAN	50.000.000

Kode	Program	Pagu
1.06.06	PROGRAM PENANGANAN BENCANA	141.747.700
2.08.06	PROGRAM PEMENUHAN HAK ANAK (PHA)	170.000.000
2.11.06	PROGRAM PEMBINAAN DAN PENGAWASAN TERHADAP IZIN LINGKUNGAN DAN IZIN PERLINDUNGAN DAN PENGELOLAAN LINGKUNGAN HIDUP (PPLH)	20.000.000
2.17.06	PROGRAM PEMBERDAYAAN DAN PERLINDUNGAN KOPERASI	30.000.000
2.22.06	PROGRAM PENGELOLAAN PERMUSEUMAN	735.000.000
3.25.06	PROGRAM PENGOLAHAN DAN PEMASARAN HASIL PERIKANAN	214.000.000
3.30.06	PROGRAM STANDARDISASI DAN PERLINDUNGAN KONSUMEN	250.000.000
7.01.06	PROGRAM PEMBINAAN DAN PENGAWASAN PEMERINTAHAN DESA	818.720.466
8.01.06	PROGRAM PENINGKATAN KEWASPADAAN NASIONAL DAN PENINGKATAN KUALITAS DAN FASILITASI PENANGANAN KONFLIK SOSIAL	137.748.271
1.06.07	PROGRAM PENGELOLAAN TAMAN MAKAM PAHLAWAN	90.000.000
2.08.07	PROGRAM PERLINDUNGAN KHUSUS ANAK	272.601.556
2.11.07	PROGRAM PENGAKUAN KEBERADAAN MASYARAKAT HUKUM ADAT (MHA), KEARIFAN LOKAL DAN HAK MHA YANG TERKAIT DENGAN PPLH	10.000.000
2.17.07	PROGRAM PEMBERDAYAAN USAHA MENENGAH, USAHA KECIL, DAN USAHA MIKRO (UMKM)	2.400.576.000
3.27.07	PROGRAM PENYULUHAN PERTANIAN	430.000.000
1.03.08	PROGRAM PENATAAN BANGUNAN GEDUNG	101.300.000.000
2.11.08	PROGRAM PENINGKATAN PENDIDIKAN, PELATIHAN DAN PENYULUHAN LINGKUNGAN HIDUP UNTUK MASYARAKAT	25.000.000

<b>Kode</b>	<b>Program</b>	<b>Pagu</b>
2.17.08	PROGRAM PENGEMBANGAN UMKM	1.200.000.000
2.11.09	PROGRAM PENGHARGAAN LINGKUNGAN HIDUP UNTUK MASYARAKAT	10.000.000
1.03.10	PROGRAM PENYELENGGARAAN JALAN	21.555.587.000
2.11.10	PROGRAM PENANGANAN PENGADUAN LINGKUNGAN HIDUP	10.000.000
1.03.11	PROGRAM PENGEMBANGAN JASA KONSTRUKSI	400.000.000
2.11.11	PROGRAM PENGELOLAAN PERSAMPAHAN	14.216.436.455
1.03.12	PROGRAM PENYELENGGARAAN PENATAAN RUANG	250.000.000

## **BAB VI**

### **KINERJA PENYELENGGARAAN PEMERINTAHAN DAERAH**

#### **6.1 Indikator Kinerja Utama (IKU) Tahun 2022**

Tabel VI.1 Indikator Kinerja Utama Kabupaten Bintan Tahun 2022

<b>No</b>	<b>Sasaran Strategis</b>	<b>Indikator Kinerja Utama</b>
1.	Meningkatnya kualitas inovasi	Indeks Inovasi Daerah
2.	Meningkatnya Birokrasi yang kapabel	Indeks SPBE
3.	Meningkatnya Birokrasi yang bersih dan akuntabel	Opini BPK terhadap Laporan Keuangan
4.	Meningkatnya pertumbuhan ekonomi	Laju Pertumbuhan Ekonomi
5.	Meningkatnya pemanfaatan tata ruang sesuai RTRW	Persentase ketaatan terhadap tata ruang
6.	Meningkatnya kualitas lingkungan hidup	Indeks Kualitas Lingkungan Hidup
7.	Meningkatnya infrastruktur wilayah	Indek Infrastruktur Wilayah
8.	Ketahanan pangan masyarakat meningkat	Skor Pola Pangan Harapan
9.	Meningkatnya penanganan pengangguran	TPT (Tingkat Pengangguran Terbuka)
10.	Menurunnya Kemiskinan	Angka Kemiskinan
11.	Meningkatnya pembangunan responsif gender dan anak	Indek Pembangunan Gender (IPG)
12.	Meningkatnya derajat kesehatan masyarakat	Usia Harapan Hidup
13.	Meningkatnya pemajuan dan pelestarian budaya	Indeks pembangunan kebudayaan
14.	Meningkatnya masyarakat yang berpendidikan	Rata-rata lama sekolah
		Harapan lama sekolah
15.	Meningkatnya keamanan dan ketertiban masyarakat	Angka Kriminalitas
16.	Meningkatnya kualitas pembangunan kewilayahan	Indeks Desa Membangun
		Indeks Pemberdayaan Kampung



## 6.2 Indikator Kinerja Daerah (IKD) Tahun 2022

Indikator Kinerja Daerah merupakan gabungan dari indikator kinerja urusan yang diamanatkan dalam Peraturan Menteri Dalam Negeri Nomor 17 Tahun 2021 dan Indikator Kinerja Kunci yang berdasarkan Permendagri 18 Tahun 2020:

Tabel VI.2 Indikator Kinerja Urusan RKPD Kabupaten Bintang

No.	Indikator	Sat.	Perangkat Daerah
(1)	(2)	(3)	(4)
<b>Urusan Pendidikan</b>			
1.	Persentase siswa dengan nilai kompetensi literasi yang memenuhi kompetensi minimum	%	Dinas Pendidikan
2.	Persentase siswa dengan nilai kompetensi numerasi yang memenuhi kompetensi minimum	%	
3.	Tingkat partisipasi warga negara usia 5-6 tahun yang berpartisipasi dalam PAUD	%	
4.	Tingkat partisipasi warga negara usia 7-15 tahun yang berpartisipasi dalam pendidikan dasar	%	
<b>Urusan Kesehatan</b>			
5.	Rasio daya tampung RS terhadap jumlah Penduduk	/1000 rasio penduduk	Dinas Kesehatan
6.	Persentase RS Rujukan Tingkat kabupaten/kota yang terakreditasi	%	
7.	Persentase ibu hamil mendapatkan pelayanan kesehatan ibu hamil	%	
8.	Persentase ibu bersalin mendapatkan pelayanan persalinan	%	
9.	Persentase bayi baru lahir mendapatkan pelayanan kesehatan bayi baru lahir	%	
10.	Persentase pelayanan kesehatan balita sesuai standar	%	
11.	Persentase anak usia pendidikan dasar yang mendapatkan pelayanan kesehatan sesuai standar	%	
12.	Persentase orang usia 15-29 tahun mendapatkan skrining kesehatan sesuai standar	%	
13.	Persentase warga negara usia 60 tahun ke atas mendapatkan skrining kesehatan sesuai standar	%	
14.	Persentase penderita hipertensi yang mendapatkan pelayanan kesehatan sesuai standar	%	
15.	Persentase penderita DM yang mendapatkan pelayanan kesehatan sesuai standar	%	
16.	Persentase ODGJ berat yang mendapatkan pelayanan kesehatan jiwa sesuai standar	%	
17.	Persentase orang terduga TBC mendapatkan pelayanan TBC sesuai standar	%	
18.	Persentase orang dengan resiko terinfeksi HIV mendapatkan pelayanan deteksi dini HIV sesuai standar	%	
19.	Angka kematian ibu (AKI) (per 100.000 kelahiran hidup)	/100.000 0 kelahiran hidup	
20.	Penurunan jumlah kematian ibu (AKI) per tahun	%	
21.	Persentase persalinan di fasilitas pelayanan kesehatan	%	
22.	Prevalensi stunting (pendek dan sangat pendek) pada balita	%	
23.	Prevalensi wasting (kurus dan sangat kurus) pada balita	%	

No.	Indikator	Sat.	Perangkat Daerah
	(persen)		
24.	Insidensi TB per 100.000 penduduk	/100.000 penduduk	
25.	Insidensi HIV per 1.000 penduduk yang tidak rerinfeksi HIV	/ 1.000 penduduk yang tidak terinfeksi HIV	
26.	Temuan kasus TB baru menggunakan indikator SPM (terduga TB)	Terduga TB	
27.	Treatment coverage pada pasien TB	%	
28.	Persentase imunisasi dasar lengkap pada usia 12-23 bulan	%	
29.	Persentase Puskesmas dengan 9 jenis tenaga kesehatan sesuai standar	%	
30.	Persentase merokok penduduk usia 10-18 tahun	%	
31.	Jumlah Puskesmas melaksanakan layanan Upaya Berhenti Merokok (UBM)	%	
32.	Implementasi KTR pada 9 tempat (pendidikan, transportasi, kesehatan, dll)	%	
33.	Persentase Fasilitas Pelayanan Kefarmasian (Apotek dan Toko Obat) yang Memenuhi Standar dan Persyaratan Perizinan	%	
34.	Persentase Sarana Produksi UMOT	%	
<b>Urusan Pekerjaan Umum dan Penataan Ruang</b>			
35.	Persentase luas sawah yang beririgasi	%	
36.	Luas jaringan irigasi permukaan kewenangan daerah yang dibangun	Ha	
37.	Luas jaringan daerah irigasi permukaan kewenangan daerah yang direhabilitasi	Ha	
38.	Panjang Infrastruktur pengendali banjir wilayah sungai kewenangan daerah yang dibangun	Km	
39.	Persentase rumah tangga yang menempati hunian dengan akses air minum layak	%	
40.	Persentase rumah tangga dengan akses air minum jaringan perpipaan	%	
41.	Persentase rumah tangga yang menempati hunian dengan akses air minum aman	%	
42.	Persentase PDAM dengan kinerja sehat	%	
43.	Persentase rumah tangga yang menempati hunian dengan akses sanitasi (air limbah domestik) layak dan aman	%	
44.	Persentase angka BABS di tempat terbuka	%	
45.	Persentase rumah tangga yang menempati hunian dengan akses sampah yang terkelola dengan baik di perkotaan	%	
46.	Persentase kondisi mantap jalan kabupaten/kota	%	
47.	Pembangunan Jalan daerah mendukung Kawasan Prioritas (KI, KEK, KSPN, Trans pada 18 Pulau Tertinggal, Terluar, dan Terdepan	%	
48.	Penyelesaian Materi Teknis dari Bantuan Teknis RDTR	Jumlah Materi Teknis	
49.	Pelaksanaan dan Pendampingan Persetujuan Substansi Teknis RTR	Jumlah Materi Teknis	
50.	Penyelesaian Materi Teknis dari Bimbingan Teknis RTRW	Jumlah Materi Teknis	
51.	Penyelesaian Materi Teknis dari Bimbingan Teknis RDTR	Jumlah Materi Teknis	
52.	Jumlah objek penyusunan instrumen pengendalian	Jumlah	

No.	Indikator	Sat.	Perangkat Daerah
	pemanfaatan ruang di kawasan sekitar Situ, Danau, Embung, Waduk (SDEW) (DAS di luar kawasan hutan)	DAS	
53.	Pelaksanaan Fasilitasi penertiban pelanggaran pemanfaatan ruang di kawasan sekitar SDEW (DAS di luar kawasan hutan)	Jumlah DAS	
54.	Pelaksanaan pengendalian alih fungsi lahan sawah	Ya/Tidak	
55.	Pelaksanaan fasilitasi penertiban alih fungsi lahan sawah	Ya/Tidak	
<b>Urusan Perumahan dan Kawasan Permukiman</b>			
56.	Persentase warga negara korban bencana kabupaten / kota yang memperoleh rumah layak huni	%	Dinas Perkim
57.	Persentase warga negara yang terkena relokasi akibat piogiam Pemerintah Daerah kabupaten/kota yang memperoleh fasilitasi penyediaan rumah yang layak huni	%	
58.	Luas Kawasan permukiman kumuh dibawah 10 Ha yang ditangani	Ha	
59.	Berkurangnya jumlah unit RTLH (Rumah tidak layak huni)	%	
60.	Persentase perumahan yang sudah dilengkapi PSU	%	
<b>Urusan Ketentraman ketertiban Umum dan Perlindungan Masyarakat</b>			
61.	Persentase gangguan trantibum yang dapat diselesaikan	%	Satpol PP
62.	Persentase Perda dan Perkada yang ditegakkan	%	
63.	Persentase penanganan pra bencana		BPBD
64.	Persentase penanganan tanggap darurat bencana	%	
65.	Persentase penanganan pasca bencana	%	
66.	Persentase penyelesaian dokumen kebencanaan sampai dengan dinyatakan sah/legal	%	
67.	Persentase pelayanan penyelamatan dan penyelamatan kebakaran	%	
68.	Persentase pembentukan relawan pemadam kebakaran di desa/kelurahan	%	
69.	Persentase pembentukan pos pemadam kebakaran di kecamatan	%	
<b>Urusan Sosial</b>			
70.	Persentase daerah yang aktif melakukan pemutakhiran data terpadu penanggulangan kemiskinan	%	
71.	Peningkatan kapasitas bagi Pekerja Sosial Masyarakat (PSM)	Orang	
72.	Peningkatan kapasitas bagi Tenaga Kesejahteraan Sosial Kecamatan (TKSK)	Orang	
73.	Jumlah layanan data dan pengaduaan yang dimiliki	%	
88.	Penguatan Forum Tanggung Jawab Sosial Perusahaan	Badan Usaha	
89.	Bantuan Sosial Ekonomi Produktif Bagi Fakir Miskin	KPM	
90.	Keluarga Yang Mendapat Bantuan Sosial Bersyarat	KPM	
91.	Peningkatan kapasitas pendamping PKH	Orang	
93.	Peningkatan kualitas pelayanan lembaga di bidang kesos	Lembaga	
94.	Peningkatan kompetensi dan profesionalisme SDM Kesos	Orang	
95.	Jumlah Korban Bencana Alam Yang Mendapatkan Pemenuhan Kebutuhan Dasar	Jiwa	
96.	Jumlah Warga Masyarakat Rawan Bencana Alam Yang Mendapatkan Kesiapsiagaan Dan Mitigasi	Jiwa	
97.	Jumlah Warga Masyarakat Rawan Bencana Alam Yang Mendapatkan Kesiapsiagaan Dan Mitigasi	Jiwa	
98.	Jumlah Kelompok Masyarakat di Lokasi Rawan Bencana yang Mendapatkan Pencegahan Konflik Sosial	Kelompok Masyarakat	
99.	Jumlah Korban Bencana Sosial yang Mendapatkan Bantuan Perlindungan Sosial	Kelompok Masyarakat	
100.	Jumlah Tenaga Pelopor Perdamaian yang Siap Ditugaskan	Orang	
101.	Persentase penyandang disabilitas terlantar yang terpenuhi kebutuhan dasarnya di luar panti	%	

No.	Indikator	Sat.	Perangkat Daerah
102.	Persentase Anak Terlantar yang terpenuhi kebutuhan dasarnya di luar panti	%	
103.	Persentase lanjut usia terlantar yang terpenuhi kebutuhan dasarnya di luar panti	%	
104.	Persentase Gelandangan dan Pengemis yang terpenuhi kebutuhan dasarnya di luar panti	%	
<b>Urusan Tenaga Kerja</b>			
107.	Persentase Perusahaan yang menerapkan tata kelola kerja yang layak (PP/PKB, LKS Bipartit, Struktur Skala Upah, dan terdaftar peserta BPJS Ketenagakerjaan)	%	Dinas Tenaga Kerja
108.	Jumlah tenaga kerja yang ditempatkan di dalam negeri	Orang	
109.	Jumlah Pekerja yang meningkat produktivitasnya	Orang	
110.	Jumlah tenaga kerja yang mendapat pelatihan berbasis kompetensi dan pelatihan pemagangan dalam negeri	%	
<b>Urusan Pemberdayaan Perempuan dan Perlindungan Anak</b>			
111.	Persentase ARG (Anggaran Responsive Gender) pada belanja Operasional APBD	%	DP3AKB
112.	Persentase Perempuan Korban Kekerasan dan TPPO yang Mendapatkan Layanan Komprehensif	%	
113.	Indeks Pemberdayaan Gender	Poin	
114.	Indeks Perlindungan Anak	Poin	
115.	Persentase anak memerlukan perlindungan khusus yang mendapatkan layanan komprehensif	%	
<b>Urusan Pangan</b>			
117.	Persentase cadangan pangan masyarakat	%	DKPP
118.	Persentase daerah rentan rawan pangan	%	
119.	Skor Pola Pangan Harapan	Poin	
120.	Persentase pangan segar asal tumbuhan yang memenuhi persyaratan mutu dan keamanan pangan	%	
<b>Urusan Pertanian</b>			
121.	Jumlah Kepala Keluarga penerima akses Reforma Agraria	Kepala Keluarga	
122.	Jumlah bidang tanah yang didistribusi	Bidang	
123.	Realisasi Luas Tanah yang disediakan bagi pembangunan untuk Kepentingan Umum dan Kepentingan Lainnya	Ha	
<b>Urusan Lingkungan Hidup</b>			
124.	Indeks Kualitas Lingkungan Hidup Kabupaten/Kota	Poin	Dinas Lingkungan Hidup
125.	Ketaatan penanggung jawab usaha dan/atau kegiatan terhadap izin lingkungan, Izin PPLH dan PUU LHH yang diterbitkan oleh pemerintah kabupaten/kota	%	
126.	Terlaksananya pengelolaan sampah di wilayah kab/kota, meliputi: a. Jumlah pengurangan timbulan sampah b. Jumlah penanganan timbulan sampah	% %	
<b>Urusan Administrasi Kependudukan dan Pencatatan Sipil</b>			
127.	Penyajian data kependudukan skala kabupaten dalam 1 tahun		
128.	Persentase cakupan kepemilikan akta kelahiran pada anak usia 0-17 tahun		
129.	Persentase cakupan kepemilikan akta kematian dari peristiwa kematian yang dilaporkan		
130.	Persentase cakupan kepemilikan buku nikah/ akta perkawinan pada semua pasangan yang perkawinannya dilaporkan		
131.	Persentase cakupan kepemilikan akta perceraian pada semua individu yang perceraian dilaporkan		
132.	Pemanfaatan data kependudukan		
<b>Urusan Pemberdayaan Masyarakat dan Desa</b>			

No.	Indikator	Sat.	Perangkat Daerah	
133.	Jumlah aparatur dan pengurus kelembagaan desa yang memiliki kompetensi dalam tata kelola pemdes Jumlah kelembagaan desa yang ditata Sesuai Standar		Dinas Pemberdayaan Masyarakat dan Desa	
134.	Jumlah sistem pelayanan administrasi kelembagaan desa yang ditata sesuai standar			
135.	Jumlah Desa Mandiri			
136.	Jumlah Desa Berkembang			
137.	Jumlah Desa Tertinggal			
138.	Jumlah Badan Usaha Milik Desa (Bumdes) Berkembang			
<b>Urusan Pengendalian Penduduk dan Keluarga Berencana</b>				
139.	Indeks Pembangunan Keluarga (iBangga)		DP3KAB	
140.	Angka prevalensi kontrasepsi Modern ( <i>Modern Contraceptive Prevalence Rate/ mCPR</i> )	%		
141.	Persentase kebutuhan ber-KB yang tidak terpenuhi ( <i>unmet need</i> )	%		
<b>Urusan Perhubungan</b>				
142.	Indeks Kepuasan Masyarakat Terhadap Pelayanan Publik Sektor Transportasi		Dinas Perhubungan	
143.	On Time Performance Layanan Transportasi			
144.	Rasio Kejadian Kecelakaan Transportasi per 10 ribu Keberangkatan			
145.	Rasio konektivitas kabupaten/kota	%		
<b>Urusan Komunikasi dan Informatika</b>				
146.	Persentase OPD yang memiliki akses internet dan terhubung dengan jaringan intra pemerintah		Dinas Komunikasi dan Informatika	
145.	Persentase layanan publik (G2B) yang diselenggarakan secara online dan terhubung dengan sistem penghubung layanan			
147.	Persentase layanan administrasi pemerintahan (G2G) yang diimplementasikan			
148.	Persentase UPT (bidang pendidikan, bidang kesehatan, pasar) dan UMKM yang difasilitasi untuk implementasi adopsi teknologi digital			
149.	Persentase (%) Perangkat Daerah yang mengimplementasi/replikasi inovasi yang mendukung smart city sesuai dengan Masterplan"			
150.	Jumlah ASN yang mengikuti kegiatan literasi digital atau program pelatihan bidang digital yang difasilitasi oleh Pemerintah Daerah			
151.	Jumlah masyarakat yang mengikuti kegiatan literasi digital atau program pelatihan bidang digital yang difasilitasi oleh Pemerintah Daerah			
152.	Persentase (%) konten informasi terkait program dan kebijakan Pemerintah Daerah, termasuk program prioritas nasional yang termasuk isu strategis Pemerintah Daerah (tema: protokol kesehatan, vaksin, stunting) yang didiseminasikan sesuai strategi komunikasi			
153.	Persentase tingkat kepuasan masyarakat terhadap akses dan kualitas konten informasi publik Pemerintah Daerah			
154.	Persentase Informasi Publik yang disediakan dan diumumkan oleh Dinas Provinsi dan Kab/kota sesuai amanat UU No. 14 Tahun 2008 tentang Keterbukaan Informasi Publik.			
155.	Persentase mitra strategis Pemda (media komunitas seperti KIM dll) termasuk media lokal yang melaksanakan diseminasi informasi Kebijakan dan Program Prioritas Nasional dan prioritas daerah			
<b>Urusan Koperasi, Usaha Kecil dan Menengah</b>				
156.	Meningkatnya Koperasi yang berkualitas (koperasi sehat)	%		Dinas Koperasi, Usaha Kecil
157.	Meningkatnya Usaha Mikro yang menjadi wirasausaha (Usaha kecil)	%		

No.	Indikator	Sat.	Perangkat Daerah
			Menengah, Perindustrian dan Perdagangan
<b>Urusan Penanaman Modal</b>			
158.	Tercapainya Realisasi Penanaman Modal		
<b>Urusan Kepemudaan dan Olahraga</b>			
159.	Tingkat partisipasi pemuda dalam kegiatan ekonomi mandiri	%	Dinas Kepemudaan dan Olahraga
160.	Tingkat partisipasi pemuda dalam organisasi kepemudaan dan organisasi sosial kemasyarakatan	%	
161.	Peningkatan prestasi olahraga	%	
<b>Urusan Statistik</b>			
162.	Persentase Organisasi Perangkat Daerah (OPD) yang menggunakan data statistik dalam menyusun perencanaan pembangunan daerah	%	Dinas Komunikasi dan Informatika
163.	Persentase OPD yang menggunakan data statistik dalam melakukan evaluasi pembangunan daerah	%	
<b>Urusan Persandian</b>			
164.	Jumlah lulusan peningkatan kompetensi SDM pengelola keamanan siber untuk K/L/D		Dinas Komunikasi dan Informatika
165.	Jumlah CSIRT yang dibentuk di sektor Pemerintah Daerah		
166.	Jumlah Lulusan sertifikasi yang mengikuti peningkatan kompetensi SDM pengelola keamanan Sistem Pemerintah Berbasis Elektronik (SPBE) )		
<b>Urusan Kebudayaan</b>			
167.	Persentase penduduk di bawah usia 10 tahun terlibat sebagai pelaku / pendukung pertunjukan seni		Dinas Kebudayaan dan Pariwisata
168.	Jumlah Cagar Budaya dan Warisan Budaya yang dilindungi		
169.	Persentase penduduk di bawah usia 10 tahun yang menonton secara langsung pertunjukan seni		
170.	Jumlah Cagar Budaya dan Warisan Budaya Tak Benda yang ditetapkan		
171.	Persentase penduduk usia 10 tahun ke atas yang pernah terlibat sebagai pelaku / pendukung pertunjukan seni		
172.	Persentase penduduk usia 10 tahun ke atas yang mengunjungi peninggalan sejarah		
173.	Register cagar budaya (pendaftaran, pengisian, penetapan, pencatatan, pemerinkatan, penghapusan)		
174.	Peningkatan akses masyarakat dalam penyelenggaraan dan pelaksanaan kegiatan museum (DAK)		
175.	Pembentukan tim pendaftaran cagar budaya		
176.	Pembentukan tim ahli cagar budaya Kabupaten		
177.	Persentase penduduk usia 10 tahun ke atas yang menonton secara langsung pertunjukan seni		
178.	Persentase penduduk usia 10 tahun ke atas yang mengunjungi peninggalan sejarah		
180.	Persentase penduduk yang pernah terlibat sebagai pelaku / pendukung pertunjukan seni yang menjadikan keterlibatan sebagai sumber penghasilan (terhadap penduduk usia 15 tahun ke atas)		
181.	Persentase penduduk usia 10 tahun ke atas yang pernah terlibat sebagai pelaku/pendukung pertunjukan seni		
182.	Persentase rumah tangga yang menyelenggarakan upacara adat		
<b>Urusan Perpustakaan</b>			
183.	Nilai tingkat Kegemaran membaca masyarakat	%	Dinas

No.	Indikator	Sat.	Perangkat Daerah
184.	Indeks Pcmangunan Literasi Masyarakat	%	Perpustakaan dan Arsip Daerah
<b>Urusan Kearsipan</b>			
185.	Jumlah arsip terjaga dan arsip statis sebagai warisan budaya yang dipreservasi		Dinas Perpustakaan dan Arsip Daerah
186.	Jumlah pengguna pelayanan arsip sebagai memori kolektif dan jati diri bangsa		
<b>Urusan Perikanan</b>			
187.	Produksi Perikanan Tangkap	Ton	Dinas Perikanan
188.	Produksi Perikanan Budidaya	Ton	
<b>Urusan Pariwisata</b>			
189.	Nilai Tambah Ekonomi Kreatif		Dinas Kebudayaan dan Pariwisata
190.	Jumlah pergerakan wawasan nusantara		
191.	Kontribusi sektor pariwisata terhadap PAD		
<b>Urusan Pertanian</b>			
192.	Persentase peningkatan produktivitas tanaman pangan (padi dan jagung)		Dinas Ketahanan Pangan dan Pertanian
193.	Persentase peningkatan produktivitas tanaman hortikultura (cabai dan bawang merah)		
194.	Persentase peningkatan produktivitas tanaman perkebunan		
195.	Persentase peningkatan produktivitas peternakan		
<b>Urusan Perdagangan</b>			
196.	Pertumbuhan nilai ekspor non migas		Dinas Koperasi, Usaha Kecil Menengah, Perindustrian dan Perdagangan
197.	Tertib Usaha		
198.	Persentase barang beredar yang diawasi yang sesuai dengan ketentuan perundang-undangan		
199.	Persentase kinerja realisasi pupuk		
200.	Persentase komoditi potensial yang sesuai dengan ketentuan berlaku		
201.	Persentase penanganan pengaduan konsumen		
202.	Persentase stabilitas dan jumlah ketersediaan harga barang kebutuhan pokok		
203.	Inflasi Pangan bergejolak		
204.	Persentase pelaku usaha yang memperoleh izin sesuai dengan ketentuan (IUPP/SIUP Pusat Perbelanjaan dan IUTM/IUTS/SIUP Toko Swalayan)	%	
205.	Persentase kinerja realisasi pupuk	%	
206.	Persentase alat - alat ukur, takar, timbang dan perlengkapannya (UTTP) bertanda tera sah yang berlaku	%	
<b>Urusan Perindustrian</b>			
207.	Persentase Pertumbuhan PDB Sektor Industri Pengolahan Nonmigas	%	Dinas Koperasi, Usaha Kecil Menengah, Perindustrian dan Perdagangan
208.	Persentase Kontribusi Sektor Industri Pengolahan Nonmigas Terhadap PDB	%	
209.	Nilai Ekspor Produk Industri Pengolahan Nonmigas (USD Miliar)	USD Miliar	
210.	Jumlah Tenaga Kerja Sektor Industri Pengolahan Nonmigas	Orang	
211.	Nilai investasi sektor industri pengolahan non migas	Rupiah	
<b>Urusan Perencanaan dan Keuangan</b>			
212.	Rasio belanja pegawai di guru dan tenaga kesehatan	%	BKAD
213.	Rasio PAD	%	BKAD
214.	Maturitas sistem pengendalian intern pemerintah (SPIP)	Level	Inspektorat Daerah
215.	Peningkatan kapabilitas aparat pengawasan intern pemerintah (APIP)	Level	
216.	Rasio belanja urusan pemerintah umum (dikurangi transfer expenditures)	%	BKAD

No.	Indikator	Sat.	Perangkat Daerah
217.	Opini laporan keuangan	Tingkat	BKAD
<b>Pengadaan</b>			
218.	Persentase jumlah total proyek konstruksi yang dibawa ke tahun berikutnya yang ditandatangani pada kuartal pertama	%	Sekretariat Daerah Bagian Pengadaan Barang dan Jasa
219.	Persentase jumlah pengadaan yang dilakukan dengan metode kompetitif	%	
220.	Rasio nilai belanja yang dilakukan melalui pengadaan	%	
<b>Urusan Kepegawaian</b>			
221.	Rasio Pegawai Pendidikan Tinggi dan Menengah/Dasar (%) (PNS tidak termasuk guru dan tenaga kesehatan)	%	BKPSDM
222.	Rasio pegawai Fungsional (%) (PNS tidak termasuk guru dan tenaga kesehatan)	%	
223.	Rasio Jabatan Fungsional bersertifikat Kompetensi (%) (PNS tidak termasuk guru dan tenaga kesehatan)	%	
<b>Transparansi dan partisipasi publik</b>			
224.	Informasi tentang sumber daya yang tersedia untuk pelayanan	%	Dinas Komunikasi dan Informatika
225.	Akses publik terhadap informasi keuangan daerah	%	
<b>Manajemen Keuangan</b>			
226.	Deviasi realisasi belanja terhadap belanja total dalam APBD	%	BKAD dan Bapenda
227.	Deviasi realisasi PAD terhadap anggaran PAD dalam APBD	%	
228.	Manajemen Aset	Komponen Terpenuhi	
229.	Rasio anggaran sisa terhadap total belanja dalam APBD tahun sebelumnya	%	



---

## **BAB VII PENUTUP**

Rencana Kerja Pemerintah Daerah (RKPD) Kabupaten Bintan Tahun 2022 merupakan dokumen perencanaan tahunan Daerah yang berisi tentang pendahuluan, rancangan kerangka ekonomi daerah, prioritas pembangunan daerah, serta rencana kerja dan pendanaan yang bersifat indikatif. Penyusunan RKPD berpedoman pada dokumen RPJPD Kabupaten Bintan tahun 2005-2025, kebijakan RKPD Provinsi Kepulauan Riau 2020 dan arahan kebijakan Rencana Kerja Pemerintah (RKP) Tahun 2022.

Terdapat keterkaitan antara dokumen RKPD dengan dokumen perencanaan yang lebih tinggi kedudukannya, baik arahan kebijakan Provinsi Kepulauan Riau dan RKP Nasional terutama arahan kebijakan makro ekonomi, pengurangan kesenjangan antar wilayah, penanggulangan kemiskinan, reformasi birokrasi dan menjadi dasar pijakan penjabaran secara operasional. Hal ini merupakan upaya meningkatkan kinerja pemerintah daerah yang lebih efektif dan efisien dan selaras dengan prioritas pembangunan nasional pada tahun 2022.

RKPD Kabupaten Bintan 2022 untuk menjamin keterkaitan dan konsistensi antara perencanaan, penganggaran, pelaksanaan dan pengawasan sekaligus merupakan bagian yang tidak terpisahkan dalam tahapan penyusunan Rencana Anggaran Pendapatan dan Belanja Daerah (RAPBD) Tahun Anggaran 2022 yang diawali penyusunan Kebijakan Umum APBD (KUA), Prioritas dan Plafon Anggaran Sementara (PPAS) dan disepakati dalam bentuk nota kesepakatan antara Eksekutif dan Legislatif.

Kaidah-kaidah pelaksanaan RKPD Kabupaten Bintan Tahun 2022, adalah sebagai berikut:

1. Dalam rangka keterbukaan dan transparansi informasi publik, maka RKPD agar disosialisasikan kepada masyarakat dan

---

pemangku kepentingan pembangunan daerah agar dapat diakses oleh semua pihak.

2. Perangkat Daerah (PD) berkewajiban melaksanakan program-program RKPD Tahun 2020 dengan sebaik-baiknya. Dalam upaya meningkatkan keterpaduan, sinkronisasi, dan harmonisasi pelaksanaan program dalam rangka koordinasi perencanaan, masing-masing Perangkat Daerah agar menyempurnakan Rencana Kerja Perangkat Daerah (Renja-PD) Tahun 2022 berpedoman pada RKPD.
3. Guna menjaga efektivitas pelaksanaan program dan kegiatan, setiap Perangkat Daerah wajib melakukan kegiatan pemantauan secara berkala, melakukan tindakan koreksi yang diperlukan, dan melaporkan hasil-hasil pemantauan secara berkala kepada Bupati sesuai dengan peraturan perundangan yang berlaku.
4. Masyarakat diharapkan turut berpartisipasi dalam perencanaan, perumusan kebijakan pembangunan, dan pengawasan kegiatan pembangunan daerah pada tahun 2022.
5. Sebagai wujud akuntabilitas kinerja penyelenggaraan pemerintahan dan dalam rangka peningkatan kualitas tata kelola pemerintahan yang baik (*good governance*) dan pemerintahan yang bersih (*clean government*), maka seluruh Kepala PD harus memberikan perhatian yang serius dalam melaksanakan RKPD 2022.

Pelaksanaan program pembangunan Kabupaten Bintan tahun 2022 perlu didukung komitmen bersama antara perangkat daerah, DRPD dan masyarakat serta kalangan dunia usaha dapat melaksanakannya dengan sebaik-baiknya.

**Program dan Kegiatan Perangkat Daerah  
Kabupaten Bintan  
Tahun 2022**

Unit Organisasi : 1.01.0.00.0.00.01.0000 Dinas Pendidikan  
Sub Unit Organisasi : 1.01.0.00.0.00.01.0000 Dinas Pendidikan

Kode	Urusan/ Bidang Urusan/ Program/ Kegiatan/ Sub Kegiatan	Indikator Kinerja			Rencana Tahun 2022					Catatan Penting	Prakiraan Maju Rencana Tahun 2023					
		Capaian Program	Keluaran Sub Kegiatan	Hasil Kegiatan	Lokasi Output Kegiatan	Target Capaian Kinerja			Pagu Indikatif (Rp.)		Sumber Dana	Target Capaian Kinerja		Kebutuhan Dana/ Pagu Indikatif (Rp.)		
						Program	Keluaran Sub Kegiatan	Hasil Kegiatan				Tolok Ukur	Target			
<b>1</b>		<b>URUSAN PEMERINTAHAN WAJIB YANG BERKAITAN DENGAN PELAYANAN DASAR</b>														
<b>1</b>	<b>01</b>	<b>URUSAN PEMERINTAHAN BIDANG PENDIDIKAN</b>										<b>285,540,713,879</b>		<b>337,688,091,000</b>		
<b>1</b>	<b>01</b>	<b>01</b>	<b>PROGRAM PENUNJANG URUSAN PEMERINTAHAN DAERAH KABUPATEN/KOTA</b>										<b>204,539,432,207</b>		<b>208,331,970,000</b>	
<b>1</b>	<b>01</b>	<b>01</b>	<b>2.01</b>	<b>Perencanaan, Penganggaran, dan Evaluasi Kinerja Perangkat Daerah</b>										<b>110,000,000</b>		<b>200,000,000</b>
1	01	01	2.01	01	Penyusunan Dokumen Perencanaan Perangkat Daerah	Jumlah Dokumen Perencanaan Perangkat Daerah Yang Disusun				1 Buku	40,000,000	PENDAPATAN ASLI DAERAH (PAD)			50,000,000	
1	01	01	2.01	07	Evaluasi Kinerja Perangkat Daerah	Jumlah Dokumen Evaluasi Kinerja Perangkat Daerah Yang Disusun				6 Buku	70,000,000	PENDAPATAN ASLI DAERAH (PAD)			150,000,000	
<b>1</b>	<b>01</b>	<b>01</b>	<b>2.02</b>	<b>Administrasi Keuangan Perangkat Daerah</b>										<b>177,789,460,000</b>		<b>180,325,000,000</b>
1	01	01	2.02	01	Penyediaan Gaji dan Tunjangan ASN	Jumlah Pegawai yang dibayarkan				1264 Orang	177,619,460,000	Dana Transfer Umum- Dana Alokasi Umum			180,000,000,000	
1	01	01	2.02	03	Pelaksanaan Penatausahaan dan Pengujian/Verifikasi Keuangan SKPD	Terlaksananya Penatausahaan dan Pengujian/Verifikasi Keuangan SKPD				12 Bulan	20,000,000	PENDAPATAN ASLI DAERAH (PAD)			25,000,000	
1	01	01	2.02	07	Koordinasi dan Penyusunan Laporan Keuangan Bulanan/Triwulanan/Semes teran SKPD	Jumlah Koordinas				4 Triwulan	150,000,000	PENDAPATAN ASLI DAERAH (PAD)			300,000,000	
<b>1</b>	<b>01</b>	<b>01</b>	<b>2.03</b>	<b>Administrasi Barang Milik Daerah pada Perangkat Daerah</b>										<b>20,000,000</b>		<b>75,000,000</b>
1	01	01	2.03	02	Pengamanan Barang Milik Daerah SKPD						0	PENDAPATAN ASLI DAERAH (PAD)			50,000,000	
1	01	01	2.03	06	Penatausahaan Barang Milik Daerah pada SKPD	Terlaksananya Penatausahaan Barang Milik Daerah pada SKPD				12 Bulan	20,000,000	PENDAPATAN ASLI DAERAH (PAD)			25,000,000	
<b>1</b>	<b>01</b>	<b>01</b>	<b>2.05</b>	<b>Administrasi Kepegawaian Perangkat Daerah</b>										<b>150,000,000</b>		<b>144,000,000</b>
1	01	01	2.05	02	Pengadaan Pakaian Dinas Beserta Atribut Kelengkapannya						0	PENDAPATAN ASLI DAERAH (PAD)			90,000,000	
1	01	01	2.05	09	Pendidikan dan Pelatihan Pegawai Berdasarkan Tugas dan Fungsi	Jumlah ASN yang mengikuti diklat SPM				20 Orang	150,000,000	PENDAPATAN ASLI DAERAH (PAD)			54,000,000	
<b>1</b>	<b>01</b>	<b>01</b>	<b>2.06</b>	<b>Administrasi Umum Perangkat Daerah</b>										<b>495,188,223</b>		<b>1,170,000,000</b>
1	01	01	2.06	01	Penyediaan Komponen Instalasi Listrik/Penerangan Bangunan Kantor						0	PENDAPATAN ASLI DAERAH (PAD)			10,000,000	

**Program dan Kegiatan Perangkat Daerah  
Kabupaten Bintan  
Tahun 2022**

Unit Organisasi : 1.01.0.00.0.00.01.0000 Dinas Pendidikan  
Sub Unit Organisasi : 1.01.0.00.0.00.01.0000 Dinas Pendidikan

Kode	Kode	Kode	Kode	Kode	Kode	Kode	Indikator Kinerja			Rencana Tahun 2022				Catatan Penting	Prakiraan Maju Rencana Tahun 2023				
							Capaian Program	Keluaran Sub Kegiatan	Hasil Kegiatan	Lokasi Output Kegiatan	Target Capaian Kinerja				Pagu Indikatif (Rp.)	Sumber Dana	Target Capaian Kinerja		Kebutuhan Dana/Pagu Indikatif (Rp.)
											Program	Keluaran Sub Kegiatan	Hasil Kegiatan				Tolok Ukur	Target	
1	01	01	2.06	02	Penyediaan Peralatan dan Perlengkapan Kantor		Jumlah Perlatan dan perlengkapan kantor berupa ATK yang disediakan					20 Jenis	100,000,000	PENDAPATAN ASLI DAERAH (PAD)			200,000,000		
1	01	01	2.06	03	Penyediaan Peralatan Rumah Tangga		Jumlah Alat kebersihan dan bahan pembersih kantor yang disediakan					10 Jenis	20,000,000	PENDAPATAN ASLI DAERAH (PAD)			50,000,000		
1	01	01	2.06	04	Penyediaan Bahan Logistik Kantor		Jumlah Bahan Bakar Pertalite dan solar Jumlah makan dan minum rapat, serta makan dan minum tamu 10yg disediakan					1 Tahun 10 Kali	150,000,000	PENDAPATAN ASLI DAERAH (PAD)			300,000,000		
1	01	01	2.06	05	Penyediaan Barang Cetakan dan Penggandaan		Jumlah jenis barang cetakan Jumlah penggandaan					5 Jenis 500 Lembar	80,000,000	PENDAPATAN ASLI DAERAH (PAD)			120,000,000		
1	01	01	2.06	09	Penyelenggaraan Rapat Koordinasi dan Konsultasi SKPD		Jumlah Rapat Koordinasi dan Konsultasi SKPD Dalam Daerah yang diselenggarakan Jumlah Rapat Koordinasi dan Konsultasi SKPD Luar Daerah yang diselenggarakan					50 kali 3 kali	145,188,223	PENDAPATAN ASLI DAERAH (PAD)			340,000,000		
1	01	01	2.06	10	Penatausahaan Arsip Dinamis pada SKPD								0	PENDAPATAN ASLI DAERAH (PAD)			150,000,000		
<b>1</b>	<b>01</b>	<b>01</b>	<b>2.07</b>		<b>Pengadaan Barang Milik Daerah Penunjang Urusan Pemerintah Daerah</b>						<b>0</b>						<b>462,000,000</b>		
1	01	01	2.07	05	Pengadaan Mebel								0	PENDAPATAN ASLI DAERAH (PAD)			80,000,000		
1	01	01	2.07	06	Pengadaan Peralatan dan Mesin Lainnya								0	PENDAPATAN ASLI DAERAH (PAD)			191,000,000		
1	01	01	2.07	08	Pengadaan Aset Tak Berwujud								0	PENDAPATAN ASLI DAERAH (PAD)			191,000,000		
<b>1</b>	<b>01</b>	<b>01</b>	<b>2.08</b>		<b>Penyediaan Jasa Penunjang Urusan Pemerintahan Daerah</b>						<b>25,724,783,984</b>						<b>25,565,970,000</b>		
1	01	01	2.08	01	Penyediaan Jasa Surat Menyurat		Jumlah Materai terpenuhi					350 Lembar	3,850,000	PENDAPATAN ASLI DAERAH (PAD)			3,850,000		
1	01	01	2.08	02	Penyediaan Jasa Komunikasi, Sumber Daya Air dan Listrik		Pembayaran Langganan Jasa Lisrtrik dan Komunikasi					12 Bulan	450,000,000	PENDAPATAN ASLI DAERAH (PAD)			450,000,000		

**Program dan Kegiatan Perangkat Daerah  
Kabupaten Bintan  
Tahun 2022**

Unit Organisasi : 1.01.0.00.0.00.01.0000 Dinas Pendidikan

Sub Unit Organisasi : 1.01.0.00.0.00.01.0000 Dinas Pendidikan

Kode	Urusan/ Bidang Urusan/ Program/ Kegiatan/ Sub Kegiatan	Indikator Kinerja			Rencana Tahun 2022					Catatan Penting	Prakiraan Maju Rencana Tahun 2023					
		Capaian Program	Keluaran Sub Kegiatan	Hasil Kegiatan	Lokasi Output Kegiatan	Target Capaian Kinerja			Pagu Indikatif (Rp.)		Sumber Dana	Target Capaian Kinerja		Kebutuhan Dana/ Pagu Indikatif (Rp.)		
						Program	Keluaran Sub Kegiatan	Hasil Kegiatan				Tolok Ukur	Target			
1	01	01	2.08	04	Penyediaan Jasa Pelayanan Umum Kantor	Jumlah Guru yang naik pangkat Jumlah Jasa Tenaga Honorer yang terbayar					150 Orang 1770 Orang	25,270,933,984	PENDAPATAN ASLI DAERAH (PAD)			25,112,120,000
<b>1</b>	<b>01</b>	<b>01</b>	<b>2.09</b>		<b>Pemeliharaan Barang Milik Daerah Penunjang Urusan Pemerintahan Daerah</b>						<b>250,000,000</b>			<b>390,000,000</b>		
1	01	01	2.09	01	Penyediaan Jasa Pemeliharaan, Biaya Pemeliharaan dan Pajak Kendaraan Perorangan Dinas atau Kendaraan Dinas Jabatan	Jumlah Kendaraan Dinas yang diservice dan Pelusanan pajak tahunan					2 Unit	50,000,000	PENDAPATAN ASLI DAERAH (PAD)			60,000,000
1	01	01	2.09	02	Penyediaan Jasa Pemeliharaan, Biaya Pemeliharaan, Pajak, dan Perizinan Kendaraan Dinas Operasional atau Lapangan	umlah Kendaraan Dinas lapangan yang diservice dan Pelusanan pajak tahunan dan STNK					20 Unit	50,000,000	PENDAPATAN ASLI DAERAH (PAD)			90,000,000
1	01	01	2.09	05	Pemeliharaan Mebel							0	PENDAPATAN ASLI DAERAH (PAD)			100,000,000
1	01	01	2.09	06	Pemeliharaan Peralatan dan Mesin Lainnya	Jumlah hosting yang disewa Jumlah peralatan kantor yang terpelihara					1 unit 5 jenis	100,000,000	PENDAPATAN ASLI DAERAH (PAD)			70,000,000
1	01	01	2.09	09	Pemeliharaan/Rehabilitasi Gedung Kantor dan Bangunan Lainnya	Jumlah ruang gedung kantor yang terpelihara					1 Gedung	50,000,000	PENDAPATAN ASLI DAERAH (PAD)			70,000,000
<b>1</b>	<b>01</b>	<b>02</b>			<b>PROGRAM PENGELOLAAN PENDIDIKAN</b>						<b>80,851,281,672</b>			<b>124,628,121,000</b>		
<b>1</b>	<b>01</b>	<b>02</b>	<b>2.01</b>		<b>Pengelolaan Pendidikan Sekolah Dasar</b>						<b>47,187,826,172</b>			<b>70,638,000,000</b>		

**Program dan Kegiatan Perangkat Daerah  
Kabupaten Bintan  
Tahun 2022**

Unit Organisasi : 1.01.0.00.0.00.01.0000 Dinas Pendidikan  
Sub Unit Organisasi : 1.01.0.00.0.00.01.0000 Dinas Pendidikan

Kode	Urusan/ Bidang Urusan/ Program/ Kegiatan/ Sub Kegiatan	Indikator Kinerja			Rencana Tahun 2022					Catatan Penting	Prakiraan Maju Rencana Tahun 2023			
		Capaian Program	Keluaran Sub Kegiatan	Hasil Kegiatan	Lokasi Output Kegiatan	Target Capaian Kinerja			Pagu Indikatif (Rp.)		Sumber Dana	Target Capaian Kinerja		Kebutuhan Dana/ Pagu Indikatif (Rp.)
						Program	Keluaran Sub Kegiatan	Hasil Kegiatan				Tolok Ukur	Target	
1.01.02.2.01.02	Penambahan Ruang Kelas Baru		Jumlah RKB yang dibangun dari DAK		Kab. Bintan, Gunung Kijang, Semua Kelurahan Kab. Bintan, Bintan Timur, Semua Kelurahan Kab. Bintan, Telok Sebong, Semua Kelurahan Kab. Bintan, Bintan Pesisir, Semua Kelurahan Kab. Bintan, Seri Kuala Lobam, Semua Kelurahan		5 unit		1,450,000,000	DAK Fisik- Bidang Pendidikan-Reguler-SD			5,220,000,000	
1.01.02.2.01.03	Pembangunan Ruang Guru/Kepala Sekolah/TU		Jumlah ruang guru yang dibangun (DAK)		Kab. Bintan, Bintan Utara, Semua Kelurahan Kab. Bintan, Teluk Bintan, Semua Kelurahan Kab. Bintan, Telok Sebong, Semua Kelurahan Kab. Bintan, Mantang, Semua Kelurahan Kab. Bintan, Seri Kuala Lobam, Semua Kelurahan		7 Unit		2,030,000,000	DAK Fisik- Bidang Pendidikan-Reguler-SD			2,030,000,000	

**Program dan Kegiatan Perangkat Daerah  
Kabupaten Bintan  
Tahun 2022**

Unit Organisasi : 1.01.0.00.0.00.01.0000 Dinas Pendidikan  
Sub Unit Organisasi : 1.01.0.00.0.00.01.0000 Dinas Pendidikan

Kode	Urusan/ Bidang Urusan/ Program/ Kegiatan/ Sub Kegiatan	Indikator Kinerja			Rencana Tahun 2022						Catatan Penting	Prakiraan Maju Rencana Tahun 2023		
		Capaian Program	Keluaran Sub Kegiatan	Hasil Kegiatan	Lokasi Output Kegiatan	Target Capaian Kinerja			Pagu Indikatif (Rp.)	Sumber Dana		Target Capaian Kinerja		Kebutuhan Dana/ Pagu Indikatif (Rp.)
						Program	Keluaran Sub Kegiatan	Hasil Kegiatan				Tolok Ukur	Target	
1	01 02 2.01 04	Pembangunan Ruang Unit Kesehatan Sekolah	Jumlah Ruang UKS yang dibangun (DAK)		Kab. Bintan, Bintan Timur, Semua Kelurahan Kab. Bintan, Bintan Utara, Semua Kelurahan Kab. Bintan, Teluk Bintan, Semua Kelurahan Kab. Bintan, Telok Sebong, Semua Kelurahan Kab. Bintan, Toapaya, Semua Kelurahan Kab. Bintan, Mantang, Semua Kelurahan		10 Unit		1,120,000,000	DAK Fisik- Bidang Pendidikan- Reguler-SD			1,120,000,000	
1	01 02 2.01 05	Pembangunan Perpustakaan Sekolah	Jumlah Perpustakaan Yang dibangun (DAK)		Kab. Bintan, Teluk Bintan, Semua Kelurahan Kab. Bintan, Bintan Pesisir, Semua Kelurahan Kab. Bintan, Seri Kuala Lobam, Semua Kelurahan		5 Unit		1,300,000,000	DAK Fisik- Bidang Pendidikan- Reguler-SD			1,560,000,000	





**Program dan Kegiatan Perangkat Daerah  
Kabupaten Bintan  
Tahun 2022**

Unit Organisasi : 1.01.0.00.0.00.01.0000 Dinas Pendidikan  
Sub Unit Organisasi : 1.01.0.00.0.00.01.0000 Dinas Pendidikan

Kode	Urusan/ Bidang Urusan/ Program/ Kegiatan/ Sub Kegiatan	Indikator Kinerja			Rencana Tahun 2022					Catatan Penting	Prakiraan Maju Rencana Tahun 2023			
		Capaian Program	Keluaran Sub Kegiatan	Hasil Kegiatan	Lokasi Output Kegiatan	Target Capaian Kinerja			Pagu Indikatif (Rp.)		Sumber Dana	Target Capaian Kinerja		Kebutuhan Dana/ Pagu Indikatif (Rp.)
						Program	Keluaran Sub Kegiatan	Hasil Kegiatan				Tolok Ukur	Target	
1.01.02.2.01.07	Pembangunan Rumah Dinas Kepala Sekolah/Guru/Penjaga Sekolah		Jumlah Rumah Dinas yang dibangun (DAK)		Kab. Bintan, Gunung Kijang, Semua Kelurahan Kab. Bintan, Bintan Timur, Semua Kelurahan Kab. Bintan, Bintan Utara, Semua Kelurahan Kab. Bintan, Teluk Bintan, Semua Kelurahan Kab. Bintan, Tambelan, Semua Kelurahan Kab. Bintan, Telok Sebong, Semua Kelurahan Kab. Bintan, Bintan Pesisir, Semua Kelurahan		21 unit		3,549,000,000	PENDAPATAN ASLI DAERAH (PAD) DAK Fisik- Bidang Pendidikan- Reguler- PAUD			3,549,000,000	

**Program dan Kegiatan Perangkat Daerah  
Kabupaten Bintan  
Tahun 2022**

Unit Organisasi : 1.01.0.00.0.00.01.0000 Dinas Pendidikan  
Sub Unit Organisasi : 1.01.0.00.0.00.01.0000 Dinas Pendidikan

Kode	Kode	Kode	Kode	Kode	Kode	Kode	Indikator Kinerja			Rencana Tahun 2022					Prakiraan Maju Rencana Tahun 2023				
							Capaian Program	Keluaran Sub Kegiatan	Hasil Kegiatan	Lokasi Output Kegiatan	Target Capaian Kinerja			Pagu Indikatif (Rp.)	Sumber Dana	Catatan Penting	Target Capaian Kinerja		Kebutuhan Dana/Pagu Indikatif (Rp.)
											Program	Keluaran Sub Kegiatan	Hasil Kegiatan				Tolok Ukur	Target	
1	01	02	2.01	08	Rehabilitasi Sedang/Berat Ruang Kelas		Jumlah Ruang kelas yang direhab		Kab. Bintan, Gunung Kijang, Semua Kelurahan Kab. Bintan, Bintan Timur, Semua Kelurahan Kab. Bintan, Bintan Utara, Semua Kelurahan Kab. Bintan, Teluk Bintan, Semua Kelurahan Kab. Bintan, Telok Sebung, Semua Kelurahan Kab. Bintan, Toapaya, Semua Kelurahan Kab. Bintan, Mantang, Semua Kelurahan		52 Unit		6,702,000,000	PENDAPATAN ASLI DAERAH (PAD) DAK Fisik-Bidang Pendidikan-Reguler-SD			7,560,000,000		
1	01	02	2.01	09	Rehabilitasi Sedang/Berat Ruang Guru/Kepala Sekolah/TU		Jumlah Ruang Guru Yang Direhabilitasi		Kab. Bintan, Gunung Kijang, Semua Kelurahan Kab. Bintan, Bintan Timur, Semua Kelurahan Kab. Bintan, Toapaya, Semua Kelurahan		3 Unit		504,000,000	PENDAPATAN ASLI DAERAH (PAD) DAK Fisik-Bidang Pendidikan-Reguler-SD			504,000,000		
1	01	02	2.01	10	Rehabilitasi Sedang/Berat Ruang Unit Kesehatan Sekolah								0	PENDAPATAN ASLI DAERAH (PAD) DAK Fisik-Bidang Pendidikan-Reguler-SD			1,300,000,000		

**Program dan Kegiatan Perangkat Daerah  
Kabupaten Bintan  
Tahun 2022**

Unit Organisasi : 1.01.0.00.0.00.01.0000 Dinas Pendidikan  
Sub Unit Organisasi : 1.01.0.00.0.00.01.0000 Dinas Pendidikan

Kode					Urusan/ Bidang Urusan/ Program/ Kegiatan/ Sub Kegiatan	Indikator Kinerja			Rencana Tahun 2022				Catatan Penting	Prakiraan Maju Rencana Tahun 2023				
						Capaian Program	Keluaran Sub Kegiatan	Hasil Kegiatan	Lokasi Output Kegiatan	Target Capaian Kinerja				Pagu Indikatif (Rp.)	Sumber Dana	Target Capaian Kinerja		Kebutuhan Dana/ Pagu Indikatif (Rp.)
										Program	Keluaran Sub Kegiatan	Hasil Kegiatan				Tolok Ukur	Target	
1	01	02	2.01	11	Rehabilitasi Sedang/Berat Perpustakaan Sekolah		Jumlah perpustakaan yang direhab		Kab. Bintan, Gunung Kijang, Semua Kelurahan		2 Unit		304,000,000	DAK Fisik- Bidang Pendidikan- Reguler-SD			304,000,000	
1	01	02	2.01	12	Rehabilitasi Sedang/Berat Sarana, Prasarana dan Utilitas Sekolah		Jumlah jamabn yang direhab				4 Unit		231,093,000	PENDAPATAN ASLI DAERAH (PAD) DAK Fisik- Bidang Pendidikan- Reguler-SD			180,000,000	
1	01	02	2.01	13	Rehabilitasi Sedang/Berat Rumah Dinas Kepala Sekolah/Guru/Penjaga Sekolah		jumlah rumah dinas yang direhabilitasi		Kab. Bintan, Gunung Kijang, Semua Kelurahan Kab. Bintan, Bintan Utara, Semua Kelurahan Kab. Bintan, Teluk Bintan, Semua Kelurahan Kab. Bintan, Telok Sebong, Semua Kelurahan Kab. Bintan, Mantang, Semua Kelurahan Kab. Bintan, Bintan Pesisir, Semua Kelurahan		48 unit		4,560,000,000	DAK Fisik- Bidang Pendidikan- Reguler-SD			4,560,000,000	
1	01	02	2.01	14	Pengadaan Mebel Sekolah								0	DAK Fisik- Bidang Pendidikan- Reguler-SD			654,000,000	
1	01	02	2.01	16	Pengadaan Perlengkapan Sekolah		Panjang Teralis yang terpasang		Kab. Bintan, Seri Kuala Lobam, Semua Kelurahan		1 paket		200,000,000	PENDAPATAN ASLI DAERAH (PAD)			200,000,000	

**Program dan Kegiatan Perangkat Daerah  
Kabupaten Bintan  
Tahun 2022**

Unit Organisasi : 1.01.0.00.0.00.01.0000 Dinas Pendidikan  
Sub Unit Organisasi : 1.01.0.00.0.00.01.0000 Dinas Pendidikan

Kode	Urusan/ Bidang Urusan/ Program/ Kegiatan/ Sub Kegiatan	Indikator Kinerja			Rencana Tahun 2022					Catatan Penting	Prakiraan Maju Rencana Tahun 2023			
		Capaian Program	Keluaran Sub Kegiatan	Hasil Kegiatan	Lokasi Output Kegiatan	Target Capaian Kinerja			Pagu Indikatif (Rp.)		Sumber Dana	Target Capaian Kinerja		Kebutuhan Dana/ Pagu Indikatif (Rp.)
						Program	Keluaran Sub Kegiatan	Hasil Kegiatan				Tolok Ukur	Target	
1	01 02 2.01 17	Pengadaan Perlengkapan Siswa	Jumlah Siswa Baru Penerima Seragam Sekolah Jumlah Siswa yang menerima paket Alat Tulis					3450 Siswa 200 Siswa	1,430,093,172					3,700,000,000
1	01 02 2.01 21	Penyediaan Biaya Personil Peserta Didik Sekolah Dasar							0	PENDAPATAN ASLI DAERAH (PAD)				50,000,000
1	01 02 2.01 22	Pengadaan Alat Praktik dan Peraga Siswa							100,000,000	DAK Fisik-Bidang Pendidikan-Reguler-SD				0
1	01 02 2.01 23	Penyelenggaraan Proses Belajar dan Ujian bagi Peserta Didik	Jumlah BUS yang di sewa Jumlah Rapor yang tersedia					30 Unit 1500 Lembar	4,887,640,000	PENDAPATAN ASLI DAERAH (PAD)				7,720,000,000
1	01 02 2.01 24	Penyiapan dan Tindak Lanjut Evaluasi Satuan Pendidikan Dasar							0	PENDAPATAN ASLI DAERAH (PAD)				660,000,000
1	01 02 2.01 25	Pembinaan Minat, Bakat dan Kreativitas Siswa							0	PENDAPATAN ASLI DAERAH (PAD)				310,000,000
1	01 02 2.01 26	Penyediaan Pendidik dan Tenaga Kependidikan bagi Satuan Pendidikan Sekolah Dasar							0	PENDAPATAN ASLI DAERAH (PAD)				200,000,000
1	01 02 2.01 27	Pengembangan Karir Pendidik dan Tenaga Kependidikan pada Satuan Pendidikan Sekolah Dasar	Jumlah Peserta PPDGJ					128 Orang	950,000,000	PENDAPATAN ASLI DAERAH (PAD)				9,161,000,000
1	01 02 2.01 29	Pengelolaan Dana BOS Sekolah Dasar							15,480,000,000	DAK Non Fisik - BOS Reguler				15,480,000,000
<b>1</b>	<b>01 02 2.02</b>	<b>Pengelolaan Pendidikan Sekolah Menengah Pertama</b>							<b>27,320,155,500</b>					<b>39,051,821,000</b>
1	01 02 2.02 02	Penambahan Ruang Kelas Baru	Jumlah Ruang Kelas Yang Dibangun					8 Ruang	1,250,000,000	DAK Fisik-Bidang Pendidikan-Reguler-SMP				1,250,000,000
1	01 02 2.02 03	Pembangunan Ruang Guru/Kepala Sekolah/TU	Jumlah Ruang Guru Yang dibangun					1 Unit	500,000,000	DAK Fisik-Bidang Pendidikan-Reguler-SMP				500,000,000
1	01 02 2.02 04	Pembangunan Ruang Unit Kesehatan Sekolah							0	DAK Fisik-Bidang Pendidikan-Reguler-SMP				450,000,000

**Program dan Kegiatan Perangkat Daerah  
Kabupaten Bintan  
Tahun 2022**

Unit Organisasi : 1.01.0.00.0.00.01.0000 Dinas Pendidikan  
Sub Unit Organisasi : 1.01.0.00.0.00.01.0000 Dinas Pendidikan

Kode	Urusan/ Bidang Urusan/ Program/ Kegiatan/ Sub Kegiatan	Indikator Kinerja			Rencana Tahun 2022					Catatan Penting	Prakiraan Maju Rencana Tahun 2023			
		Capaian Program	Keluaran Sub Kegiatan	Hasil Kegiatan	Lokasi Output Kegiatan	Target Capaian Kinerja			Pagu Indikatif (Rp.)		Sumber Dana	Target Capaian Kinerja		Kebutuhan Dana/ Pagu Indikatif (Rp.)
						Program	Keluaran Sub Kegiatan	Hasil Kegiatan				Tolok Ukur	Target	
1.01.02.2.02.05	Pembangunan Perpustakaan Sekolah									0	DAK Fisik- Bidang Pendidikan- Reguler- SMP			1,500,000,000
1.01.02.2.02.06	Pembangunan Laboratorium		Jumlah laboratorium Kompuer yang dibangun				10 Unit		3,960,000,000		DAK Fisik- Bidang Pendidikan- Reguler- SMP			3,960,000,000
1.01.02.2.02.09	Pembangunan Rumah Dinas Kepala Sekolah/Guru/Penjaga Sekolah									0	DAK Fisik- Bidang Pendidikan- Reguler- SMP			0
1.01.02.2.02.12	Pembangunan Sarana, Prasarana dan Utilitas Sekolah		jumlah jamban yang dibangun jumlah parkir yang dibangun luas paving yang dipasang panjang batu miring yang dibangun Panjang Pagar Yang dibangun				4 paket 1 paket 1800 m2 600 m3 90 m		1,850,000,000		PENDAPATAN ASLI DAERAH (PAD) DAK Fisik- Bidang Pendidikan- Reguler-SMP			3,378,900,000
1.01.02.2.02.14	Rehabilitasi Sedang/Berat Ruang Kelas Sekolah		Jumlah Ruang kelas yang direhab				14 ruang		2,492,729,000		DAK Fisik- Bidang Pendidikan- Afirmasi- SMP			2,492,729,000
1.01.02.2.02.15	Rehabilitasi Sedang/Berat Ruang Guru Sekolah		jumlah ruang guru yang direhab				2 ruang			0	PENDAPATAN ASLI DAERAH (PAD)			320,000,000
1.01.02.2.02.16	Rehabilitasi Sedang/Berat Ruang Unit Kesehatan Sekolah		jumlah ruang UKS yang direhab				10 ruang			0	PENDAPATAN ASLI DAERAH (PAD)			465,000,000
1.01.02.2.02.17	Rehabilitasi Sedang/Berat Perpustakaan Sekolah		jumlah ruang perpustakaan yang direhab				1 ruang		145,000,000		PENDAPATAN ASLI DAERAH (PAD) DAK Fisik- Bidang Pendidikan- Afirmasi-SMP			145,000,000

**Program dan Kegiatan Perangkat Daerah  
Kabupaten Bintan  
Tahun 2022**

Unit Organisasi : 1.01.0.00.0.00.01.0000 Dinas Pendidikan  
Sub Unit Organisasi : 1.01.0.00.0.00.01.0000 Dinas Pendidikan

Kode	Urusan/ Bidang Urusan/ Program/ Kegiatan/ Sub Kegiatan	Indikator Kinerja			Rencana Tahun 2022					Catatan Penting	Prakiraan Maju Rencana Tahun 2023			
		Capaian Program	Keluaran Sub Kegiatan	Hasil Kegiatan	Lokasi Output Kegiatan	Target Capaian Kinerja			Pagu Indikatif (Rp.)		Sumber Dana	Target Capaian Kinerja		Kebutuhan Dana/ Pagu Indikatif (Rp.)
						Program	Keluaran Sub Kegiatan	Hasil Kegiatan				Tolok Ukur	Target	
1.01.02.2.02.18	Rehabilitasi Sedang/Berat Laboratorium		jumlah laboratorium IPA yang direhab		Kab. Bintan, Bintan Timur, Semua Kelurahan Kab. Bintan, Bintan Utara, Semua Kelurahan Kab. Bintan, Mantang, Semua Kelurahan		3 ruang		1,032,940,000	DAK Fisik- Bidang Pendidikan- Reguler- SMP			1,032,940,000	
1.01.02.2.02.21	Rehabilitasi Sedang/Berat Rumah Dinas Kepala Sekolah/Guru/Penjaga Sekolah		jumlah rumah dinas guru yang direhabilitasi				2 unit		274,252,000	PENDAPATAN ASLI DAERAH (PAD) DAK Fisik- Bidang Pendidikan- Reguler- SMP			715,252,000	
1.01.02.2.02.24	Rehabilitasi Sedang/Berat Sarana, Prasarana dan Utilitas Sekolah		jumlah Jamban yang direhab jumlah ruang serbaguna yang direhab jumlah tempat parkir yang direhab				2 paket 1 ruang 8 sekolah		375,000,000	PENDAPATAN ASLI DAERAH (PAD) DAK Fisik- Bidang Pendidikan- Afirmasi- SMP			762,000,000	
1.01.02.2.02.25	Pengadaan Mebel Sekolah								0	PENDAPATAN ASLI DAERAH (PAD)			500,000,000	
1.01.02.2.02.28	Pengadaan Perlengkapan Siswa		- Tersedianya Alat Tulis Sekolah Bagi Siwa Miskin Dan Tidak Mampu Tingkat SMP/MTs - Tersedianya Perlengkapan Siswa				650 siswa 3400 siswa		1,395,412,500	PENDAPATAN ASLI DAERAH (PAD)			3,564,000,000	
1.01.02.2.02.32	Penyediaan Biaya Personil Peserta Didik Sekolah Menengah Pertama		Terlaksananya Pemberian Program Beasiswa Berprestasi Bagi Siswa Miskin dan Tidak Mampu Tingkat SMP				270 siswa		0	PENDAPATAN ASLI DAERAH (PAD)			250,000,000	
1.01.02.2.02.35	Pengadaan Alat Praktik dan Peraga Siswa		Jumlah kebutuhan Peralatan Media Pendidikan Jumlah kebutuhan Peralatan TIK Jum Pengadaan Komputer				10 paket 4 paket 110 Unit		2,262,622,000	PENDAPATAN ASLI DAERAH (PAD) DAK Fisik- Bidang Pendidikan- Reguler- SMP			2,093,800,000	

**Program dan Kegiatan Perangkat Daerah  
Kabupaten Bintan  
Tahun 2022**

Unit Organisasi : 1.01.0.00.0.00.01.0000 Dinas Pendidikan  
Sub Unit Organisasi : 1.01.0.00.0.00.01.0000 Dinas Pendidikan

Kode	Urusan/ Bidang Urusan/ Program/ Kegiatan/ Sub Kegiatan	Indikator Kinerja			Rencana Tahun 2022					Catatan Penting	Prakiraan Maju Rencana Tahun 2023			
		Capaian Program	Keluaran Sub Kegiatan	Hasil Kegiatan	Lokasi Output Kegiatan	Target Capaian Kinerja			Pagu Indikatif (Rp.)		Sumber Dana	Target Capaian Kinerja		Kebutuhan Dana/ Pagu Indikatif (Rp.)
						Program	Keluaran Sub Kegiatan	Hasil Kegiatan				Tolok Ukur	Target	
1.01.02.2.02.36	Penyelenggaraan Proses Belajar dan Ujian bagi Peserta Didik		Jumlah Mobilitas Laut yang disewa Jumlah Sampul Rapor Yang Tersedia				21 unit 2000 eksemplarr		3,000,000,000	PENDAPATAN ASLI DAERAH (PAD)			3,350,000,000	
1.01.02.2.02.38	Pembinaan Minat, Bakat dan Kreativitas Siswa		Jumlah Siswa yang mengikuti Kompetisi Olahraga Siswa Nasional (KOSN) dan Festival dan Lomba Siswa Seni Nasional (FL2SN) tingkat SMP Jumlah siswa yang mengikuti Kompetisi Sains Nasional (KSN) Tingkat SMP/MTs				600 siswa 280 siswa		0	PENDAPATAN ASLI DAERAH (PAD)			2,600,000,000	
1.01.02.2.02.40	Pengembangan Karir Pendidik dan Tenaga Kependidikan pada Satuan Pendidikan Sekolah Menengah Pertama		Jumlah Guru Yang Mengikuti Kegiatan Pengelolaan Pendidikan Profesi Guru Dalam Jabatan (PPGDJ) SMP				100 Orang		750,000,000	PENDAPATAN ASLI DAERAH (PAD)			1,290,000,000	
1.01.02.2.02.42	Pengelolaan Dana BOS Sekolah Menengah Pertama		Jumlah SMP penerima dana BOS				28 sekolah		8,032,200,000	DAK Non Fisik - BOS Reguler			8,032,200,000	
1.01.02.2.02.43	Peningkatan Kapasitas Pengelolaan Dana BOS Sekolah Menengah Pertama		Jumlah peserta yang mengikuti Peningkatan Kapasitas Pengelolaan Dana BOS Sekolah Menengah Pertama				32 Orang		0	PENDAPATAN ASLI DAERAH (PAD)			400,000,000	
<b>1.01.02.2.03</b>	<b>Pengelolaan Pendidikan Anak Usia Dini (PAUD)</b>								<b>4,200,200,000</b>				<b>10,605,200,000</b>	
1.01.02.2.03.01	Pembangunan Gedung/Ruang Kelas/Ruang Guru PAUD		Tesedianya Ruang Kelas Baru untuk TK/Paud				2 Ruang		0	PENDAPATAN ASLI DAERAH (PAD)			400,000,000	
1.01.02.2.03.02	Pembangunan Sarana, Prasarana dan Utilitas PAUD		panjang awning yang dibangun Panjang pagar yang dibangun				235.5 Unit 170 m		420,000,000	PENDAPATAN ASLI DAERAH (PAD) DAK Fisik- Bidang Pendidikan- Reguler- PAUD			2,065,000,000	
1.01.02.2.03.03	Rehabilitasi Sedang/Berat Gedung/Ruang Kelas/Ruang Guru PAUD		jumlah ruang kelas yang direhabilitasi				2 Unit		120,000,000	PENDAPATAN ASLI DAERAH (PAD)			320,000,000	
1.01.02.2.03.04	Rehabilitasi Sedang/Berat Pembangunan Sarana, Prasarana dan Utilitas PAUD		JUmlah Jamban yang direhabilitasi Panjang Pagar/Paving Blok/Awning yang direhab				2 Unit 100 M		0	PENDAPATAN ASLI DAERAH (PAD)			625,000,000	

**Program dan Kegiatan Perangkat Daerah  
Kabupaten Bintan  
Tahun 2022**

Unit Organisasi : 1.01.0.00.0.00.01.0000 Dinas Pendidikan  
Sub Unit Organisasi : 1.01.0.00.0.00.01.0000 Dinas Pendidikan

Kode	Urusan/ Bidang Urusan/ Program/ Kegiatan/ Sub Kegiatan	Indikator Kinerja			Rencana Tahun 2022					Catatan Penting	Prakiraan Maju Rencana Tahun 2023			
		Capaian Program	Keluaran Sub Kegiatan	Hasil Kegiatan	Lokasi Output Kegiatan	Target Capaian Kinerja			Pagu Indikatif (Rp.)		Sumber Dana	Target Capaian Kinerja		Kebutuhan Dana/ Pagu Indikatif (Rp.)
						Program	Keluaran Sub Kegiatan	Hasil Kegiatan				Tolok Ukur	Target	
1.01.02.2.03.05	Pemeliharaan Rutin Gedung/Ruang Kelas/Ruang Guru PAUD		Tersedianya Pemeliharaan Rutin Gedung/Ruang Kelas/Ruang Guru untuk TK/ PAUD		Semua Kab/Kota, Semua Kecamatan, Semua Kelurahan		3 Unit		0	PENDAPATAN ASLI DAERAH (PAD)			150,000,000	
1.01.02.2.03.06	Pemeliharaan Rutin Sarana, Prasarana dan Utilitas PAUD		Tersedianya Pemeliharaan Rutin Sarana, Prasarana dan Utilitas untuk TK/ PAUD				4 Jenis		0	PENDAPATAN ASLI DAERAH (PAD)			100,000,000	
1.01.02.2.03.07	Pengadaan Mebel PAUD		Tersedianya Pengadaan Mebel untuk TK/PAUD Se Kab. Bintan				95 Set		0	PENDAPATAN ASLI DAERAH (PAD)			200,000,000	
1.01.02.2.03.08	Pengadaan Alat Rumah Tangga PAUD								0	PENDAPATAN ASLI DAERAH (PAD)			100,000,000	
1.01.02.2.03.09	Pengadaan Perlengkapan PAUD		Tersedianya Teralis untuk TK/PAUD				100 M2		0	PENDAPATAN ASLI DAERAH (PAD)			100,000,000	
1.01.02.2.03.10	Pengadaan Perlengkapan Siswa PAUD		jumlah penerima perlengkapan alat tulis siswa jumlah penerima perlengkapan seragam sekolah				2000 siswa 220 siswa		420,000,000	PENDAPATAN ASLI DAERAH (PAD)			420,000,000	
1.01.02.2.03.11	Penyediaan Biaya Personil Peserta Didik PAUD		terpenuhinya SPM ( min 6 buku gambar dan Crayon min 12 warna untuk usia w5-6 th				2000 Orang		0	PENDAPATAN ASLI DAERAH (PAD)			220,000,000	
1.01.02.2.03.12	Pengadaan Alat Praktik dan Peraga Siswa PAUD		Jumlah laptop yang dibutuhkan				5 Unit		50,000,000	PENDAPATAN ASLI DAERAH (PAD) DAK Fisik- Bidang Pendidikan- Reguler- PAUD			460,000,000	
1.01.02.2.03.13	Penyelenggaraan Proses Belajar PAUD		Kelas parenting Pencegahan Stunting Penanganan Stunting				60 Lembaga 60 Lembaga		300,000,000	PENDAPATAN ASLI DAERAH (PAD)			350,000,000	
1.01.02.2.03.14	Penyiapan dan Tindak Lanjut Evaluasi Satuan PAUD		Terlaksananya monitoring penerapan KTSP PAUD				60 lembaga		0	PENDAPATAN ASLI DAERAH (PAD)			100,000,000	
1.01.02.2.03.15	Penyediaan Pendidik dan Tenaga Kependidikan bagi Satuan PAUD		- Monitoring dan evaluasi kualifikasi pendidikan guru yang linier S1 AUD				100 Orang		0	PENDAPATAN ASLI DAERAH (PAD)			40,000,000	



**Program dan Kegiatan Perangkat Daerah  
Kabupaten Bintan  
Tahun 2022**

Unit Organisasi : 1.01.0.00.0.00.01.0000 Dinas Pendidikan  
Sub Unit Organisasi : 1.01.0.00.0.00.01.0000 Dinas Pendidikan

Kode	Urusan/ Bidang Urusan/ Program/ Kegiatan/ Sub Kegiatan	Indikator Kinerja			Rencana Tahun 2022					Catatan Penting	Prakiraan Maju Rencana Tahun 2023					
		Capaian Program	Keluaran Sub Kegiatan	Hasil Kegiatan	Lokasi Output Kegiatan	Target Capaian Kinerja			Pagu Indikatif (Rp.)		Sumber Dana	Target Capaian Kinerja		Kebutuhan Dana/ Pagu Indikatif (Rp.)		
						Program	Keluaran Sub Kegiatan	Hasil Kegiatan				Tolok Ukur	Target			
1	01	02	2.03	16	Pengembangan Karir Pendidik dan Tenaga Kependidikan pada Satuan Pendidikan PAUD		Bimtek Sekolah Ramah Anak Jumlah Guru Yang Mengikuti Kegiatan Pengelolaan Pendidikan Profesi Guru Dalam Jabatan (PPGDJ) PAUD Penguatan kompetensi guru Tingkat TK/PAUD									850,000,000
1	01	02	2.03	17	Pembinaan Kelembagaan dan Manajemen PAUD		Terlaksananya bimbingan teknis akreditasi lembaga paud dan pnf Terlaksananya Pembinaan Kelembagaan dan Manajemen untuk TK/ PAUD Terlaksananya pendampingan dan monev pelaksanaan PAUD HI untuk Gugus tugas PAUD HI									1,215,000,000
1	01	02	2.03	18	Pengelolaan Dana BOP PAUD		jumlah PAUD penerima BOP					2,890,200,000	DAK Non Fisik-BOP PAUD			2,890,200,000
<b>1</b>	<b>01</b>	<b>02</b>	<b>2.04</b>		<b>Pengelolaan Pendidikan Nonformal/Kesetaraan</b>					<b>2,143,100,000</b>					<b>4,333,100,000</b>	
1	01	02	2.04	01	Pembangunan Gedung/Ruang Kelas/Ruang Guru Nonformal/Kesetaraan		jumlah ruang kelas baru yang dibangun jumlah ruang praktik yang dibangun		Kab. Bintan, Toapaya, Semua Kelurahan			1,357,000,000	DAK Fisik-Bidang Pendidikan-Reguler-SKB			1,357,000,000
1	01	02	2.04	02	Pembangunan Sarana, Prasarana dan Utilitas Sekolah Nonformal/Kesetaraan				Kab. Bintan, Toapaya, Semua Kelurahan				PENDAPATAN ASLI DAERAH (PAD)			200,000,000
1	01	02	2.04	07	Pengadaan Mebel Pendidikan Nonformal/Kesetaraan		Tersedianya Pengadaan Mebel untuk SPNF- SKB		Kab. Bintan, Toapaya, Semua Kelurahan		30 set		DAK Fisik-Bidang Pendidikan-Reguler-SKB			300,000,000
1	01	02	2.04	08	Pengadaan Alat Rumah Tangga Pendidikan Nonformal/Kesetaraan				Kab. Bintan, Toapaya, Semua Kelurahan				PENDAPATAN ASLI DAERAH (PAD)			300,000,000
1	01	02	2.04	10	Penyediaan Biaya Personil Peserta Didik Nonformal/Kesetaraan				Kab. Bintan, Toapaya, Semua Kelurahan				PENDAPATAN ASLI DAERAH (PAD)			250,000,000

**Program dan Kegiatan Perangkat Daerah  
Kabupaten Bintan  
Tahun 2022**

Unit Organisasi : 1.01.0.00.0.00.01.0000 Dinas Pendidikan  
Sub Unit Organisasi : 1.01.0.00.0.00.01.0000 Dinas Pendidikan

Kode	Urusan/ Bidang Urusan/ Program/ Kegiatan/ Sub Kegiatan	Indikator Kinerja			Rencana Tahun 2022					Catatan Penting	Prakiraan Maju Rencana Tahun 2023			
		Capaian Program	Keluaran Sub Kegiatan	Hasil Kegiatan	Lokasi Output Kegiatan	Target Capaian Kinerja			Pagu Indikatif (Rp.)		Sumber Dana	Target Capaian Kinerja		Kebutuhan Dana/ Pagu Indikatif (Rp.)
						Program	Keluaran Sub Kegiatan	Hasil Kegiatan				Tolok Ukur	Target	
1	01 02 2.04 12	Penyelenggaraan Proses Belajar Nonformal/Kesetaraan		Jumlah Siswa yang mengikuti KF				500 orang		150,000,000	PENDAPATAN ASLI DAERAH (PAD)			300,000,000
1	01 02 2.04 14	Penyediaan Pendidik dan Tenaga Kependidikan bagi Satuan Pendidikan Nonformal/Kesetaraan		Monitoring dan evaluasi kualifikasi pendidikan guru KB yang linier S1 AUD				100 Orang		0	PENDAPATAN ASLI DAERAH (PAD)			40,000,000
1	01 02 2.04 15	Pengembangan Karir Pendidik dan Tenaga Kependidikan pada Satuan Pendidikan Nonformal/Kesetaraan		1. Penguatan kompetensi guru Tingkat Kelompok Belajar (KB) 2. Peningkatan kinerja guru dan Pengelola Kelompok Belajar (KB) 3. Pemilihan guru berprestasi tingkat Kelompok Belajar (KB) 4. Lomba inovasi pembelajaran tingkat guru KB 5. Seminar dalam upaya meningkatkan kapasitas dan kualitas pendidik tingkat guru KB				50 Orang 80 Orang 25 Orang 25 Orang 100 Orang		0	PENDAPATAN ASLI DAERAH (PAD)			750,000,000
1	01 02 2.04 16	Pembinaan Kelembagaan dan Manajemen Sekolah Nonformal/Kesetaraan								0	PENDAPATAN ASLI DAERAH (PAD)			200,000,000
1	01 02 2.04 17	Pengelolaan Dana BOP Sekolah Nonformal/Kesetaraan		Jumlah Lembaga Penerima BOP				10 Lembaga		636,100,000	DAK Non Fisik-BOP Pendidikan Kesetaraan			636,100,000
<b>1</b>	<b>01 03</b>	<b>PROGRAM PENGEMBANGAN KURIKULUM</b>								<b>150,000,000</b>				<b>1,255,000,000</b>
<b>1</b>	<b>01 03 2.01</b>	<b>Penetapan Kurikulum Muatan Lokal Pendidikan Dasar</b>								<b>150,000,000</b>				<b>200,000,000</b>
1	01 03 2.01 01	Penyusunan Kompetensi Dasar Muatan Lokal Pendidikan Dasar		Tersusunnya Kurikulum Muatan Lokal Pendidikan Dasar				1 Dokumen		150,000,000	PENDAPATAN ASLI DAERAH (PAD)			200,000,000
<b>1</b>	<b>01 03 2.02</b>	<b>Penetapan Kurikulum Muatan Lokal Pendidikan Anak Usia Dini dan Pendidikan Nonformal</b>								<b>0</b>				<b>1,055,000,000</b>
1	01 03 2.02 01	Penyusunan Kompetensi Dasar Muatan Lokal Pendidikan Anak Usia Dini dan Pendidikan Nonformal		terbentuknya tim pengembang kurikulum muatan lokal kesetaraan terbentuknya tim pengembang kurikulum muatan lokal paud dan pnf				20 Orang 25 Orang		0	PENDAPATAN ASLI DAERAH (PAD)			600,000,000
1	01 03 2.02 02	Penyusunan Silabus Muatan Lokal Pendidikan Anak Usia Dini dan Pendidikan Nonformal		Terlaksananya bimtek penyusunan silabus muatan lokal kesetaraan Terlaksananya bimtek penyusunan silabus muatan lokal paud dan pnf				20 Orang 30 Orang		0	PENDAPATAN ASLI DAERAH (PAD)			330,000,000



**Program dan Kegiatan Perangkat Daerah  
Kabupaten Bintan  
Tahun 2022**

Unit Organisasi : 1.01.0.00.0.00.01.0000 Dinas Pendidikan  
Sub Unit Organisasi : 1.01.0.00.0.00.01.0000 Dinas Pendidikan

Kode	Urusan/ Bidang Urusan/ Program/ Kegiatan/ Sub Kegiatan	Indikator Kinerja			Rencana Tahun 2022					Catatan Penting	Prakiraan Maju Rencana Tahun 2023				
		Capaian Program	Keluaran Sub Kegiatan	Hasil Kegiatan	Lokasi Output Kegiatan	Target Capaian Kinerja			Pagu Indikatif (Rp.)		Sumber Dana	Target Capaian Kinerja		Kebutuhan Dana/ Pagu Indikatif (Rp.)	
						Program	Keluaran Sub Kegiatan	Hasil Kegiatan				Tolok Ukur	Target		
1	01	05	2.02	Penerbitan Izin PAUD dan Pendidikan Nonformal yang Diselenggarakan oleh Masyarakat					0				100,000,000		
1	01	05	2.02	03	Pembinaan PAUD dan Pendidikan Nonformal yang Diselenggarakan oleh Masyarakat							PENDAPATAN ASLI DAERAH (PAD)			100,000,000
<b>TOTAL</b>									<b>285,540,713,879</b>				<b>337,688,091,000</b>		



**Program dan Kegiatan Perangkat Daerah  
Kabupaten Bintan  
Tahun 2022**

Unit Organisasi : 1.02.0.00.0.00.01.0000 Dinas Kesehatan

Sub Unit Organisasi : 1.02.0.00.0.00.01.0000 Dinas Kesehatan

Kode	Kode	Kode	Kode	Kode	Kode	Kode	Indikator Kinerja			Rencana Tahun 2022				Catatan Penting	Prakiraan Maju Rencana Tahun 2023				
							Capaian Program	Keluaran Sub Kegiatan	Hasil Kegiatan	Lokasi Output Kegiatan	Target Capaian Kinerja				Pagu Indikatif (Rp.)	Sumber Dana	Target Capaian Kinerja		Kebutuhan Dana/Pagu Indikatif (Rp.)
											Program	Keluaran Sub Kegiatan	Hasil Kegiatan				Tolok Ukur	Target	
1	02	01	2.06	02	Penyediaan Peralatan dan Perlengkapan Kantor		Tersedianya Peralatan dan Perlengkapan Kantor		Kab. Bintan, Semua Kecamatan, Semua Kelurahan		12 Bulan		230,000,000	PENDAPATAN ASLI DAERAH (PAD)			288,000,000		
1	02	01	2.06	03	Penyediaan Peralatan Rumah Tangga		Tersedianya Peralatan Rumah Tangga		Kab. Bintan, Semua Kecamatan, Semua Kelurahan		12 Bulan		70,000,000	PENDAPATAN ASLI DAERAH (PAD)			80,611,200		
1	02	01	2.06	04	Penyediaan Bahan Logistik Kantor		Tersedianya Bahan Logistik Kantor		Kab. Bintan, Semua Kecamatan, Semua Kelurahan		12 Bulan		310,000,000	PENDAPATAN ASLI DAERAH (PAD)			379,468,800		
1	02	01	2.06	05	Penyediaan Barang Cetak dan Penggandaan		Tersedianya Barang Cetak dan Penggandaan		Kab. Bintan, Semua Kecamatan, Semua Kelurahan		10 Jenis Formulir		25,000,000	PENDAPATAN ASLI DAERAH (PAD)			28,800,000		
1	02	01	2.06	09	Penyelenggaraan Rapat Koordinasi dan Konsultasi SKPD		Terselenggaranya Rapat Koordinasi dan Konsultasi SKPD		Kab. Bintan, Semua Kecamatan, Semua Kelurahan		12 Bulan		150,000,000	PENDAPATAN ASLI DAERAH (PAD)			180,000,000		
<b>1</b>	<b>02</b>	<b>01</b>	<b>2.07</b>		<b>Pengadaan Barang Milik Daerah Penunjang Urusan Pemerintah Daerah</b>							<b>130,000,000</b>				<b>840,000,000</b>			
1	02	01	2.07	05	Pengadaan Mebel		Tersedianya Pengadaan Mebel		Kab. Bintan, Semua Kecamatan, Semua Kelurahan		1 Paket		60,000,000	PENDAPATAN ASLI DAERAH (PAD)			240,000,000		
1	02	01	2.07	06	Pengadaan Peralatan dan Mesin Lainnya		Tersedianya Pengadaan Peralatan dan Mesin Lainnya		Kab. Bintan, Semua Kecamatan, Semua Kelurahan		3 Paket		70,000,000	PENDAPATAN ASLI DAERAH (PAD)			360,000,000		
1	02	01	2.07	10	Pengadaan Sarana dan Prasarana Gedung Kantor atau Bangunan Lainnya		Tersedianya Pengadaan Sarana dan Prasarana Gedung Kantor atau Bangunan Lainnya		Kab. Bintan, Semua Kecamatan, Semua Kelurahan		1 Gedung		0	PENDAPATAN ASLI DAERAH (PAD)			240,000,000		
<b>1</b>	<b>02</b>	<b>01</b>	<b>2.08</b>		<b>Penyediaan Jasa Penunjang Urusan Pemerintahan Daerah</b>							<b>5,629,584,000</b>				<b>6,846,172,800</b>			
1	02	01	2.08	01	Penyediaan Jasa Surat Menyurat		Tersedianya Jasa Surat Menyurat		Kab. Bintan, Semua Kecamatan, Semua Kelurahan		200 Materai		2,000,000	PENDAPATAN ASLI DAERAH (PAD)			4,320,000		

**Program dan Kegiatan Perangkat Daerah  
Kabupaten Bintan  
Tahun 2022**

Unit Organisasi : 1.02.0.00.0.00.01.0000 Dinas Kesehatan

Sub Unit Organisasi : 1.02.0.00.0.00.01.0000 Dinas Kesehatan

Kode	Urusan/ Bidang Urusan/ Program/ Kegiatan/ Sub Kegiatan	Indikator Kinerja			Rencana Tahun 2022					Catatan Penting	Prakiraan Maju Rencana Tahun 2023			
		Capaian Program	Keluaran Sub Kegiatan	Hasil Kegiatan	Lokasi Output Kegiatan	Target Capaian Kinerja			Pagu Indikatif (Rp.)		Sumber Dana	Target Capaian Kinerja		Kebutuhan Dana/ Pagu Indikatif (Rp.)
						Program	Keluaran Sub Kegiatan	Hasil Kegiatan				Tolok Ukur	Target	
1.02.01.2.08.02	Penyediaan Jasa Komunikasi, Sumber Daya Air dan Listrik		Tersedianya Jasa Komunikasi, Sumber Daya Air, Listrik		Kab. Bintan, Semua Kecamatan, Semua Kelurahan		12 Bulan		377,000,000	PENDAPATAN ASLI DAERAH (PAD)			541,152,000	
1.02.01.2.08.04	Penyediaan Jasa Pelayanan Umum Kantor		Tersedianya Jasa Pelayanan Umum Kantor Tersedianya Jasa Pelayanan Umum Kantor Tersedianya Jasa Pelayanan Umum Kantor Tersedianya Jasa Pelayanan Umum Kantor		Kab. Bintan, Semua Kecamatan, Semua Kelurahan		7 Petugas 10 CS 13 Orang PTT 255 THL		5,250,584,000	PENDAPATAN ASLI DAERAH (PAD)			6,300,700,800	
<b>1.02.01.2.09</b>	<b>Pemeliharaan Barang Milik Daerah Penunjang Urusan Pemerintahan Daerah</b>								<b>295,000,000</b>				<b>581,520,000</b>	
1.02.01.2.09.01	Penyediaan Jasa Pemeliharaan, Biaya Pemeliharaan dan Pajak Kendaraan Perorangan Dinas atau Kendaraan Dinas Jabatan		Tersedianya Penyediaan Jasa Pemeliharaan, Biaya Pemeliharaan dan Pajak Kendaraan Perorangan Dinas atau Kendaraan Dinas Jabatan		Kab. Bintan, Semua Kecamatan, Semua Kelurahan		2 Unit		40,000,000	PENDAPATAN ASLI DAERAH (PAD)			38,880,000	
1.02.01.2.09.02	Penyediaan Jasa Pemeliharaan, Biaya Pemeliharaan, Pajak, dan Perizinan Kendaraan Dinas Operasional atau Lapangan		Tersedianya Jasa Pemeliharaan dan Perizinan Kendaraan Dinas/Operasional		Kab. Bintan, Semua Kecamatan, Semua Kelurahan		5 Unit		65,000,000	PENDAPATAN ASLI DAERAH (PAD)			62,640,000	
1.02.01.2.09.06	Pemeliharaan Peralatan dan Mesin Lainnya		Terlaksananya Pemeliharaan Peralatan dan Mesin Lainnya		Kab. Bintan, Semua Kecamatan, Semua Kelurahan		30 Unit		60,000,000	PENDAPATAN ASLI DAERAH (PAD)			120,000,000	
1.02.01.2.09.09	Pemeliharaan/Rehabilitasi Gedung Kantor dan Bangunan Lainnya		Terlaksananya Pemeliharaan rutin/Berkala Gedung Kantor				1 Gedung		80,000,000	PENDAPATAN ASLI DAERAH (PAD)			240,000,000	
1.02.01.2.09.10	Pemeliharaan/Rehabilitasi Sarana dan Prasarana Gedung Kantor atau Bangunan Lainnya		Terlaksananya Pemeliharaan/Rehabilitasi Sarana dan Prasarana Gedung Kantor atau Bangunan Lainnya		Kab. Bintan, Semua Kecamatan, Semua Kelurahan		12 Bulan		50,000,000	PENDAPATAN ASLI DAERAH (PAD)			120,000,000	
<b>1.02.02</b>	<b>PROGRAM PEMENUHAN UPAYA KESEHATAN PERORANGAN DAN UPAYA KESEHATAN MASYARAKAT</b>								<b>35,705,779,217</b>				<b>50,600,298,563</b>	
<b>1.02.02.2.01</b>	<b>Penyediaan Fasilitas Pelayanan Kesehatan untuk UKM dan UKP Kewenangan Daerah Kabupaten/Kota</b>								<b>17,105,395,717</b>				<b>23,594,019,380</b>	
1.02.02.2.01.02	Pembangunan Puskesmas		Tersedianya Pusat Kesehatan Masyarakat di wilayah Kabupaten Bintan yang sesuai standar menurut peraturan yang berlaku		Kab. Bintan, Semua Kecamatan, Semua Kelurahan		1 Paket		6,743,059,380	DAK Fisik- Bidang Pendidikan-Reguler- Gedung Olahraga			6,743,059,380	

**Program dan Kegiatan Perangkat Daerah  
Kabupaten Bintan  
Tahun 2022**

Unit Organisasi : 1.02.0.00.0.00.01.0000 Dinas Kesehatan

Sub Unit Organisasi : 1.02.0.00.0.00.01.0000 Dinas Kesehatan

Kode	Urusan/ Bidang Urusan/ Program/ Kegiatan/ Sub Kegiatan	Indikator Kinerja			Rencana Tahun 2022					Catatan Penting	Prakiraan Maju Rencana Tahun 2023			
		Capaian Program	Keluaran Sub Kegiatan	Hasil Kegiatan	Lokasi Output Kegiatan	Target Capaian Kinerja			Pagu Indikatif (Rp.)		Sumber Dana	Target Capaian Kinerja		Kebutuhan Dana/ Pagu Indikatif (Rp.)
						Program	Keluaran Sub Kegiatan	Hasil Kegiatan				Tolok Ukur	Target	
1.02.02.2.01.03	Pembangunan Fasilitas Kesehatan Lainnya		Terlaksananya Pembangunan gedung alkes dan ruang vaksin Dinkes Bintan		Kab. Bintan, Teluk Bintan, Bintan Buyu		2 Paket		400,000,000	PENDAPATAN ASLI DAERAH (PAD)			720,000,000	
1.02.02.2.01.04	Pembangunan Rumah Dinas Tenaga Kesehatan		Tersedianya Rumah Dinas yang memadai bagi tenaga kesehatan Puskesmas di wilayah Kabupaten Bintan		Kab. Bintan, Semua Kecamatan, Semua Kelurahan		2 Paket		1,832,000,000	DAK Fisik- Bidang Pendidikan- Reguler- Gedung Olahraga			1,832,000,000	
1.02.02.2.01.06	Pengembangan Puskesmas		Terlaksananya Peningkatan, Pengembangan dan Pembangunan Sarana dan Prasarana Puskesmas		Kab. Bintan, Semua Kecamatan, Semua Kelurahan		3 Paket		200,000,000	PENDAPATAN ASLI DAERAH (PAD)			2,000,000,000	
1.02.02.2.01.07	Pengembangan Fasilitas Kesehatan Lainnya		Tersedianya pagar posyandu		Kab. Bintan, Teluk Bintan, Bintan Buyu		1 Paket		100,000,000	Dana Transfer Umum- Dana Alokasi Umum			0	
1.02.02.2.01.10	Rehabilitasi dan Pemeliharaan Fasilitas Kesehatan Lainnya		Terlaksananya Rehabilitasi dan Pemeliharaan Fasilitas Kesehatan Lainnya		Kab. Bintan, Teluk Bintan, Bintan Buyu		3 Paket		345,000,000	PENDAPATAN ASLI DAERAH (PAD)			800,000,000	
1.02.02.2.01.12	Pengadaan Sarana Fasilitas Pelayanan Kesehatan		Terlaksananya pengadaan fasilitas sarana pelayanan kesehatan		Kab. Bintan, Semua Kecamatan, Semua Kelurahan		4 Paket		264,077,717	PENDAPATAN ASLI DAERAH (PAD)			300,000,000	
1.02.02.2.01.13	Pengadaan Prasarana dan Pendukung Fasilitas Pelayanan Kesehatan		Terlaksananya Pengadaan Prasarana dan Pendukung Fasilitas Pelayanan Kesehatan		Kab. Bintan, Teluk Bintan, Bintan Buyu		1 Kegiatan		2,580,000,000	DAK Fisik- Bidang Kesehatan dan KB- Reguler- Pelayanan Kesehatan Dasar			3,000,000,000	
1.02.02.2.01.14	Pengadaan Alat Kesehatan/Alat Penunjang Medik Fasilitas Pelayanan Kesehatan		Terlaksananya Pengadaan Alat Kesehatan/Alat Penunjang Medik Fasilitas Pelayanan Kesehatan		Kab. Bintan, Teluk Bintan, Bintan Buyu		15 Puskesmas		835,151,620	Dana Transfer Umum- Dana Alokasi Umum DAK Fisik- Bidang Kesehatan dan KB- Reguler- Pelayanan Kesehatan Dasar			3,000,000,000	



**Program dan Kegiatan Perangkat Daerah  
Kabupaten Bintan  
Tahun 2022**

Unit Organisasi : 1.02.0.00.0.00.01.0000 Dinas Kesehatan

Sub Unit Organisasi : 1.02.0.00.0.00.01.0000 Dinas Kesehatan

Kode	Urusan/ Bidang Urusan/ Program/ Kegiatan/ Sub Kegiatan	Indikator Kinerja			Rencana Tahun 2022					Catatan Penting	Prakiraan Maju Rencana Tahun 2023						
		Capaian Program	Keluaran Sub Kegiatan	Hasil Kegiatan	Lokasi Output Kegiatan	Target Capaian Kinerja			Pagu Indikatif (Rp.)		Sumber Dana	Target Capaian Kinerja		Kebutuhan Dana/ Pagu Indikatif (Rp.)			
						Program	Keluaran Sub Kegiatan	Hasil Kegiatan				Tolok Ukur	Target				
1	02	02	2.01	16	Pengadaan Obat, Vaksin		Tersedianya Obat Publik dan Perbekkes Untuk Pelayanan Kesehatan Dasar Masyarakat Tersedianya Obat Publik dan Perbekkes Untuk Pelayanan Kesehatan Dasar Masyarakat		Kab. Bintan, Teluk Bintan, Bintan Buyu		15 Puskesmas 180 Item Obat		1,782,962,550	Dana Transfer Umum-Dana Alokasi Umum DAK Fisik-Bidang Kesehatan dan KB-Reguler-Pelayanan Kesehatan Rujukan			2,000,000,000
1	02	02	2.01	17	Pengadaan Bahan Habis Pakai		Terlaksananya Pengadaan Bahan Habis Pakai Medis		Kab. Bintan, Teluk Bintan, Bintan Buyu		15 Puskesmas		1,824,184,450	Dana Transfer Umum-Dana Alokasi Umum DAK Fisik-Bidang Kesehatan dan KB-Reguler-Pelayanan Kesehatan Rujukan			3,000,000,000
1	02	02	2.01	20	Pemeliharaan Rutin dan Berkala Alat Kesehatan/Alat Penunjang Medik Fasilitas Pelayanan Kesehatan		Terlaksananya Kalibrasi alat kesehatan di Puskesmas, Pustu dan Polindes		Kab. Bintan, Semua Kecamatan, Semua Kelurahan		15 Puskesmas		198,960,000	DAK Non Fisik - BOKKB - BOK			198,960,000
<b>1</b>	<b>02</b>	<b>02</b>	<b>2.02</b>		<b>Penyediaan Layanan Kesehatan untuk UKM dan UKP Rujukan Tingkat Daerah Kabupaten/Kota</b>					<b>18,140,383,500</b>							<b>26,155,634,003</b>
1	02	02	2.02	01	Pengelolaan Pelayanan Kesehatan Ibu Hamil		Terlaksananya Pelayanan Ibu Hamil minimal 4 kali (K4) dengan Pelayanan 10 T Terlaksannnya pelayanan kesehatan untuk ibu hamil		Kab. Bintan, Teluk Bintan, Bintan Buyu		3182 Ibu Hamil 3182 Ibu Hamil		71,899,436	Dana Transfer Umum-Dana Alokasi Umum DAK Non Fisik - BOKKB - BOK			91,899,436

**Program dan Kegiatan Perangkat Daerah  
Kabupaten Bintan  
Tahun 2022**

Unit Organisasi : 1.02.0.00.0.00.01.0000 Dinas Kesehatan

Sub Unit Organisasi : 1.02.0.00.0.00.01.0000 Dinas Kesehatan

Kode	Urusan/ Bidang Urusan/ Program/ Kegiatan/ Sub Kegiatan	Indikator Kinerja			Rencana Tahun 2022					Catatan Penting	Prakiraan Maju Rencana Tahun 2023			
		Capaian Program	Keluaran Sub Kegiatan	Hasil Kegiatan	Lokasi Output Kegiatan	Target Capaian Kinerja			Pagu Indikatif (Rp.)		Sumber Dana	Target Capaian Kinerja		Kebutuhan Dana/ Pagu Indikatif (Rp.)
						Program	Keluaran Sub Kegiatan	Hasil Kegiatan				Tolok Ukur	Target	
1.02.02.2.02.02	Pengelolaan Pelayanan Kesehatan Ibu Bersalin		Semua Ibu Bersalin di Fasilitas Kesehatan Semua Ibu Bersalin ditolong oleh Tenaga Kesehatan		Kab. Bintan, Teluk Bintan, Bintan Buyu		3043 Ibu Bersalin 3043 Ibu Bersalin		739,703,000	Dana Transfer Umum - Dana Bagi Hasil DAK Non Fisik- BOKKB- BOKB			769,703,000	
1.02.02.2.02.03	Pengelolaan Pelayanan Kesehatan Bayi Baru Lahir		Terlaksananya Pelayanan Kesehatan Bayi Baru Lahir		Kab. Bintan, Teluk Bintan, Bintan Buyu		2895 Bayi		32,455,000	Dana Transfer Umum- Dana Alokasi Umum DAK Non Fisik - BOKKB - BOK			72,455,000	
1.02.02.2.02.04	Pengelolaan Pelayanan Kesehatan Balita		Semua Balita (0-59 bulan) yang mendapatkan Pelayanan Kesehatan sesuai Standar Semua Balita mendapatkan Pelayanan Pertumbuhan dan Perkembangan sesuai Standar		Kab. Bintan, Teluk Bintan, Bintan Buyu		12884 Balita 12884 Balita		181,733,253	Dana Transfer Umum- Dana Alokasi Umum DAK Non Fisik - BOKKB - BOK			200,000,000	
1.02.02.2.02.05	Pengelolaan Pelayanan Kesehatan pada Usia Pendidikan Dasar		Persentase Usia Pendidikan Sekolah yang mendapatkan Pelayanan Kesehatan		Kab. Bintan, Semua Kecamatan, Semua Kelurahan		165 Sekolah		130,389,000	Dana Transfer Umum- Dana Alokasi Umum DAK Non Fisik - BOKKB - BOK			164,389,000	
1.02.02.2.02.06	Pengelolaan Pelayanan Kesehatan pada Usia Produktif		Cakupan pelayanan Akseptor KB Aktif Terlaksananya Pelayanan Kesehatan Remaja usia 10-18 th		Kab. Bintan, Teluk Bintan, Bintan Buyu		27357 Jiwa 22532 Jiwa		63,115,082	Dana Transfer Umum- Dana Alokasi Umum DAK Non Fisik - BOKKB - BOK			93,115,082	

**Program dan Kegiatan Perangkat Daerah  
Kabupaten Bintan  
Tahun 2022**

Unit Organisasi : 1.02.0.00.0.00.01.0000 Dinas Kesehatan

Sub Unit Organisasi : 1.02.0.00.0.00.01.0000 Dinas Kesehatan

Kode	Urusan/ Bidang Urusan/ Program/ Kegiatan/ Sub Kegiatan	Indikator Kinerja			Rencana Tahun 2022					Catatan Penting	Prakiraan Maju Rencana Tahun 2023			
		Capaian Program	Keluaran Sub Kegiatan	Hasil Kegiatan	Lokasi Output Kegiatan	Target Capaian Kinerja			Pagu Indikatif (Rp.)		Sumber Dana	Target Capaian Kinerja		Kebutuhan Dana/ Pagu Indikatif (Rp.)
						Program	Keluaran Sub Kegiatan	Hasil Kegiatan				Tolok Ukur	Target	
1.02.02.2.02.07	Pengelolaan Pelayanan Kesehatan pada Usia Lanjut		Meningkatnya Cakupan pelayanan kesehatan usia lanjut Terlaksananya Pembinaan Puskesmas Santun Lansia		Kab. Bintan, Semua Kecamatan, Semua Kelurahan		12069 Jiwa 8 Puskesmas		60,106,778	Dana Transfer Umum-Dana Alokasi Umum DAK Non Fisik - BOKKB - BOK			90,106,778	
1.02.02.2.02.08	Pengelolaan Pelayanan Kesehatan Penderita Hipertensi		Terlaksananya pembinaan pelayanan kesehatan penderita hipertensi di Puskesmas Terlaksananya pembinaan pelayanan kesehatan penderita hipertensi di Puskesmas		Kab. Bintan, Semua Kecamatan, Semua Kelurahan		15 puskesmas 55 persen		100,951,004	Dana Transfer Umum-Dana Alokasi Umum DAK Non Fisik - BOKKB - BOK			130,951,004	
1.02.02.2.02.09	Pengelolaan Pelayanan Kesehatan Penderita Diabetes Melitus		Terlaksananya pembinaan pelayanan kesehatan penderita Diabetes di Puskesmas Terlaksananya pembinaan pelayanan kesehatan penderita Diabetes di Puskesmas		Kab. Bintan, Semua Kecamatan, Semua Kelurahan		15 puskesmas 85 persen		74,333,490	Dana Transfer Umum-Dana Alokasi Umum DAK Non Fisik - BOKKB - BOK			97,533,678	
1.02.02.2.02.11	Pengelolaan Pelayanan Kesehatan Orang Terduga Tuberkulosis		Terlaksananya Pengobatan Pasien TB Sesuai Standar		Kab. Bintan, Semua Kecamatan, Semua Kelurahan		100 persen		64,600,000	Dana Transfer Umum-Dana Alokasi Umum DAK Non Fisik - BOKKB - BOK			76,120,000	
1.02.02.2.02.12	Pengelolaan Pelayanan Kesehatan Orang dengan Risiko Terinfeksi HIV		Terlaksananya Monev, Penyuluhan dan Pemeriksaan di Kelompok Risiko HIV/AIDS Terlaksananya Monev, Penyuluhan dan Pemeriksaan di Kelompok Risiko HIV/AIDS		Kab. Bintan, Semua Kecamatan, Semua Kelurahan		15 puskesmas 51 desa		55,000,000	Dana Transfer Umum-Dana Alokasi Umum DAK Non Fisik - BOKKB - BOK			37,960,000	

**Program dan Kegiatan Perangkat Daerah  
Kabupaten Bintan  
Tahun 2022**

Unit Organisasi : 1.02.0.00.0.00.01.0000 Dinas Kesehatan

Sub Unit Organisasi : 1.02.0.00.0.00.01.0000 Dinas Kesehatan

Kode	Urusan/ Bidang Urusan/ Program/ Kegiatan/ Sub Kegiatan	Indikator Kinerja			Rencana Tahun 2022					Catatan Penting	Prakiraan Maju Rencana Tahun 2023			
		Capaian Program	Keluaran Sub Kegiatan	Hasil Kegiatan	Lokasi Output Kegiatan	Target Capaian Kinerja			Pagu Indikatif (Rp.)		Sumber Dana	Target Capaian Kinerja		Kebutuhan Dana/ Pagu Indikatif (Rp.)
						Program	Keluaran Sub Kegiatan	Hasil Kegiatan				Tolok Ukur	Target	
1.02.02.2.02.14	Pengelolaan Pelayanan Kesehatan bagi Penduduk Terdampak Krisis Kesehatan Akibat Bencana dan/atau Berpotensi Bencana		Terlaksananya Pelayanan Penanganan Wabah Covid 19 di Puskesmas Se Kab Bintan		Kab. Bintan, Teluk Bintan, Bintan Buyu		15 Puskesmas		750,000,000	Dana Transfer Umum-Dana Alokasi Umum			2,000,000,000	
1.02.02.2.02.15	Pengelolaan Pelayanan Kesehatan Gizi Masyarakat		Terlaksananya Pencegahan dan Penanggulangan Masalah Gizi Terlaksananya Surveilans Gizi di Puskesmas		Kab. Bintan, Semua Kecamatan, Semua Kelurahan		15 Puskesmas 15 Puskesmas		147,410,451	Dana Transfer Umum-Dana Alokasi Umum DAK Non Fisik - BOKKB - BOK			200,000,000	
1.02.02.2.02.16	Pengelolaan Pelayanan Kesehatan Kerja dan Olahraga		Terbinanya Klinik Perusahaan, Pos UKK dan Puskesmas yang Menyelenggarakan Upaya Kesehatan Kerja		Kab. Bintan, Semua Kecamatan, Semua Kelurahan		15 Puskesmas		115,044,000	Dana Transfer Umum-Dana Alokasi Umum DAK Non Fisik - BOKKB - BOK			181,044,000	
1.02.02.2.02.17	Pengelolaan Pelayanan Kesehatan Lingkungan		Terlaksananya Pembinaan Tempat - Tempat Umum yang Memenuhi Syarat Kesehatan		Kab. Bintan, Semua Kecamatan, Semua Kelurahan		51 Desa/Kelurahan		165,044,000	Dana Transfer Umum-Dana Alokasi Umum DAK Non Fisik - BOKKB - BOK			269,044,000	
1.02.02.2.02.18	Pengelolaan Pelayanan Promosi Kesehatan		Terlaksananya media promosi gerakan masyarakat hidup sehat Terlaksananya media promosi gerakan masyarakat hidup sehat Tersebaranya Informasi Kesehatan di Seluruh Lapisan Masyarakat		Kab. Bintan, Semua Kecamatan, Semua Kelurahan		15 Puskesmas 51 Desa/Kelurahan 51 Desa/Kelurahan		106,917,000	Dana Transfer Umum-Dana Alokasi Umum DAK Non Fisik - BOKKB - BOK			108,138,440	

**Program dan Kegiatan Perangkat Daerah  
Kabupaten Bintan  
Tahun 2022**

Unit Organisasi : 1.02.0.00.0.00.01.0000 Dinas Kesehatan

Sub Unit Organisasi : 1.02.0.00.0.00.01.0000 Dinas Kesehatan

Kode	Urusan/ Bidang Urusan/ Program/ Kegiatan/ Sub Kegiatan	Indikator Kinerja			Rencana Tahun 2022					Catatan Penting	Prakiraan Maju Rencana Tahun 2023			
		Capaian Program	Keluaran Sub Kegiatan	Hasil Kegiatan	Lokasi Output Kegiatan	Target Capaian Kinerja			Pagu Indikatif (Rp.)		Sumber Dana	Target Capaian Kinerja		Kebutuhan Dana/ Pagu Indikatif (Rp.)
						Program	Keluaran Sub Kegiatan	Hasil Kegiatan				Tolok Ukur	Target	
1.02.02.2.02.19	Pengelolaan Pelayanan Kesehatan Tradisional, Akupuntur, Asuhan Mandiri, dan Tradisional Lainnya		Terbinanya Pelayanan Kesehatan Tradisional, akupresur, Kelompok asuhan mandiri Kesehatan Tradisional dan Penyehat tradisional  Terbinanya Pelayanan Kesehatan Tradisional, akupresur, Kelompok asuhan mandiri Kesehatan Tradisional dan Penyehat tradisional		Kab. Bintan, Semua Kecamatan, Semua Kelurahan		20 Asman 24 Hatra		50,000,000	Dana Transfer Umum-Dana Alokasi Umum			68,680,800	
1.02.02.2.02.20	Pengelolaan Surveilans Kesehatan		Terlaksananya Pengelolaan Surveilans Kesehatan dan Pengantaran&Penjemputan Jamaah Haji  Terlaksananya Surveilans Aktif Rumah Sakit		Kab. Bintan, Semua Kecamatan, Semua Kelurahan		15 puskesmas 1 tahun		75,474,000	PENDAPATAN ASLI DAERAH (PAD) DAK Non Fisik - BOKKB - BOK			87,474,000	
1.02.02.2.02.22	Pengelolaan Pelayanan Kesehatan Jiwa dan NAPZA		Terlaksananya Pelayanan Kesehatan Jiwa dan NAPZA		Kab. Bintan, Semua Kecamatan, Semua Kelurahan		15 puskesmas		488,541,006	Dana Transfer Umum-Dana Alokasi Umum DAK Fisik-Bidang Kesehatan dan KB-Reguler-Pelayanan Kesehatan Dasar DAK Non Fisik - BOKKB - BOK			186,960,006	
1.02.02.2.02.23	Pengelolaan Upaya Kesehatan Khusus		Terlaksananya Pengelolaan Keluarga Donor Darah Kab. Bintan oleh PMI Kab. Bintan  Terlaksananya Pengelolaan Keluarga Donor Darah Kab. Bintan oleh PMI Kab. Bintan		Kab. Bintan, Semua Kecamatan, Semua Kelurahan		51 Desa Kel 240 Pendonor		300,000,000	PENDAPATAN ASLI DAERAH (PAD)			432,000,000	
1.02.02.2.02.24	Pengelolaan Upaya Pengurangan Risiko Krisis Kesehatan dan Pasca Krisis Kesehatan		Terlaksananya pengelolaan Pelayanan Pertolongan Pertama pada Masalah kesehatan dan Kedaruratan		Kab. Bintan, Semua Kecamatan, Semua Kelurahan		20 kali		40,000,000	PENDAPATAN ASLI DAERAH (PAD)			60,000,000	

**Program dan Kegiatan Perangkat Daerah  
Kabupaten Bintan  
Tahun 2022**

Unit Organisasi : 1.02.0.00.0.00.01.0000 Dinas Kesehatan

Sub Unit Organisasi : 1.02.0.00.0.00.01.0000 Dinas Kesehatan

Kode	Urusan/ Bidang Urusan/ Program/ Kegiatan/ Sub Kegiatan	Indikator Kinerja			Rencana Tahun 2022					Catatan Penting	Prakiraan Maju Rencana Tahun 2023			
		Capaian Program	Keluaran Sub Kegiatan	Hasil Kegiatan	Lokasi Output Kegiatan	Target Capaian Kinerja			Pagu Indikatif (Rp.)		Sumber Dana	Target Capaian Kinerja		Kebutuhan Dana/ Pagu Indikatif (Rp.)
						Program	Keluaran Sub Kegiatan	Hasil Kegiatan				Tolok Ukur	Target	
1.02.02.2.02.25	Pelayanan Kesehatan Penyakit Menular dan Tidak Menular		Terlaksananya Pembinaan, Monitoring dan Evaluasi, serta pencatatan dan pelaporan Pelayanan Kesehatan Penyakit Menular dan Tidak Menular  Terlaksananya Pembinaan, Monitoring dan Evaluasi, serta pencatatan dan pelaporan Pelayanan Kesehatan Penyakit Menular dan Tidak Menular		Kab. Bintan, Semua Kecamatan, Semua Kelurahan		15 puskesmas 51 desa		544,000,000	Dana Transfer Umum-Dana Alokasi Umum DAK Non Fisik - BOKKB - BOK			680,588,800	
1.02.02.2.02.26	Pengelolaan Jaminan Kesehatan Masyarakat		Terlaksananya Pelayanan Kesehatan bagi Penduduk Miskin, Usila dan Kelompok Rentan dalam Mendapatkan Pelayanan Kesehatan		Kab. Bintan, Semua Kecamatan, Semua Kelurahan		20000 Jiwa		12,250,000,000	Dana Transfer Umum-Dana Alokasi Umum			17,457,688,975	
1.02.02.2.02.29	Penyelenggaraan Kabupaten/Kota Sehat		Terlaksananya Penyelenggaraan Akselerasi Desa/Kel Sehat dan Pembinaan STBM		Kab. Bintan, Semua Kecamatan, Semua Kelurahan		51 Desa/Kelurahan		150,000,000	Dana Transfer Umum-Dana Alokasi Umum			193,928,004	
1.02.02.2.02.31	Pengelolaan Penelitian Kesehatan		Terlaksananya Pembinaan, Monitoring dan evaluasi Kegiatan intervensi keluarga dengan 12 indikator masalah kesehatan (PISPK)		Kab. Bintan, Semua Kecamatan, Semua Kelurahan		15 Puskesmas		187,650,000	DAK Non Fisik - BOKKB - BOK			187,650,000	
1.02.02.2.02.35	Pelaksanaan Akreditasi Fasilitas Kesehatan di Kabupaten/Kota		Terlaksananya Akreditasi Puskesmas  Terlaksananya Jaminan Mutu Pelayanan Kesehatan Sesuai Standarisasi Kemenkes RI		Kab. Bintan, Semua Kecamatan, Semua Kelurahan		3 Puskesmas 15 Puskesmas		1,049,040,000	Dana Transfer Umum-Dana Alokasi Umum DAK Non Fisik - BOKKB - Akreditasi Puskesmas			2,000,000,000	
1.02.02.2.02.36	Investigasi Awal Kejadian Tidak Diharapkan (Kejadian Ikutan Pasca Imunisasi dan Pemberian Obat Massal)		Terlaksananya Bimtek dan Pelaporan Imunisasi  Terlaksananya Monitoring dan Evaluasi Program Surveilans dan Imunisasi		Kab. Bintan, Semua Kecamatan, Semua Kelurahan		15 puskesmas 15 puskesmas		128,773,000	PENDAPATAN ASLI DAERAH (PAD) DAK Non Fisik - BOKKB - BOK			200,000,000	

**Program dan Kegiatan Perangkat Daerah  
Kabupaten Bintan  
Tahun 2022**

Unit Organisasi : 1.02.0.00.0.00.01.0000 Dinas Kesehatan

Sub Unit Organisasi : 1.02.0.00.0.00.01.0000 Dinas Kesehatan

Kode	Urusan/ Bidang Urusan/ Program/ Kegiatan/ Sub Kegiatan	Indikator Kinerja			Rencana Tahun 2022					Catatan Penting	Prakiraan Maju Rencana Tahun 2023					
		Capaian Program	Keluaran Sub Kegiatan	Hasil Kegiatan	Lokasi Output Kegiatan	Target Capaian Kinerja			Pagu Indikatif (Rp.)		Sumber Dana	Target Capaian Kinerja		Kebutuhan Dana/ Pagu Indikatif (Rp.)		
						Program	Keluaran Sub Kegiatan	Hasil Kegiatan				Tolok Ukur	Target			
1	02	02	2.02	37	Pelaksanaan Kewaspadaan Dini dan Respon Wabah	Terlaksananya Kewaspadaan Dini dan respon Wabah < 24 Jam		Kab. Bintan, Semua Kecamatan, Semua Kelurahan		100 persen		18,204,000	DAK Non Fisik - BOKKB - BOK			18,204,000
<b>1</b>	<b>02</b>	<b>02</b>	<b>2.03</b>		<b>Penyelenggaraan Sistem Informasi Kesehatan secara Terintegrasi</b>					<b>440,000,000</b>					<b>790,645,180</b>	
1	02	02	2.03	01	Pengelolaan Data dan Informasi Kesehatan	Tersusunnya Profil Kesehatan Kab Bintan		Kab. Bintan, Semua Kecamatan, Semua Kelurahan		25 Buku profil		40,000,000	PENDAPATAN ASLI DAERAH (PAD)			80,000,000
1	02	02	2.03	02	Pengelolaan Sistem Informasi Kesehatan	Tersedianya Sarana dan Biaya Pemeliharaan Sistem Informasi Kesehatan Online Tersedianya Sarana dan Biaya Pemeliharaan Sistem Informasi Kesehatan Online		Kab. Bintan, Semua Kecamatan, Semua Kelurahan		1 Dinkes 15 Puskesmas		200,000,000	Dana Transfer Umum-Dana Alokasi Umum			210,645,180
1	02	02	2.03	03	Pengadaan Alat/Perangkat Sistem Informasi Kesehatan dan Jaringan Internet	Tersedianya Sarana dan fasilitas Pendukung Sistem Informasi Kesehatan dalam rangka Digitalisasi Pelayanan Tersedianya Sarana dan fasilitas Pendukung Sistem Informasi Kesehatan dalam rangka Digitalisasi Pelayanan		Kab. Bintan, Semua Kecamatan, Semua Kelurahan		1 Dinkes 15 Puskesmas		200,000,000	Dana Transfer Umum-Dana Alokasi Umum			500,000,000
<b>1</b>	<b>02</b>	<b>02</b>	<b>2.04</b>		<b>Penerbitan Izin Rumah Sakit Kelas C, D dan Fasilitas Pelayanan Kesehatan Tingkat Daerah Kabupaten/Kota</b>					<b>20,000,000</b>					<b>60,000,000</b>	
1	02	02	2.04	04	Penyiapan Perumusan dan Pelaksanaan Pelayanan Kesehatan Rujukan	Terlaksananya Monitoring dan Evaluasi Pelayanan Kesehatan Rujukan di RS dan Puskesmas Terlaksananya Monitoring dan Evaluasi Pelayanan Kesehatan Rujukan di RS dan Puskesmas		Kab. Bintan, Semua Kecamatan, Semua Kelurahan		3 RSUD 15 Puskesmas		20,000,000	Dana Transfer Umum-Dana Alokasi Umum			60,000,000
<b>1</b>	<b>02</b>	<b>03</b>			<b>PROGRAM PENINGKATAN KAPASITAS SUMBER DAYA MANUSIA KESEHATAN</b>					<b>235,000,000</b>					<b>183,932,064</b>	
<b>1</b>	<b>02</b>	<b>03</b>	<b>2.02</b>		<b>Perencanaan Kebutuhan dan Pendayagunaan Sumberdaya Manusia Kesehatan untuk UKP dan UKM di Wilayah Kabupaten/Kota</b>					<b>85,000,000</b>					<b>99,932,064</b>	
1	02	03	2.02	02	Pemenuhan Kebutuhan Sumber Daya Manusia Kesehatan sesuai Standar	Terlaksananya Pemenuhan Kebutuhan SDM Kesehatan sesuai standart		Kab. Bintan, Semua Kecamatan, Semua Kelurahan		9 Puskesmas		50,000,000	PENDAPATAN ASLI DAERAH (PAD)			60,000,000
1	02	03	2.02	03	Pembinaan dan Pengawasan Sumber Daya Manusia Kesehatan	Terlaksananya bimbingan teknis dan supervise, pengawasan terhadap SDM Kesehatan		Kab. Bintan, Semua Kecamatan, Semua Kelurahan		16 UPTD Dinkes		35,000,000	Dana Transfer Umum-Dana Alokasi Umum			39,932,064
<b>1</b>	<b>02</b>	<b>03</b>	<b>2.03</b>		<b>Pengembangan Mutu dan Peningkatan Kompetensi Teknis Sumber Daya Manusia Kesehatan Tingkat Daerah Kabupaten/Kota</b>					<b>150,000,000</b>					<b>84,000,000</b>	

**Program dan Kegiatan Perangkat Daerah  
Kabupaten Bintan  
Tahun 2022**

Unit Organisasi : 1.02.0.00.0.00.01.0000 Dinas Kesehatan

Sub Unit Organisasi : 1.02.0.00.0.00.01.0000 Dinas Kesehatan

Kode	Urusan/ Bidang Urusan/ Program/ Kegiatan/ Sub Kegiatan	Indikator Kinerja			Rencana Tahun 2022					Catatan Penting	Prakiraan Maju Rencana Tahun 2023			
		Capaian Program	Keluaran Sub Kegiatan	Hasil Kegiatan	Lokasi Output Kegiatan	Target Capaian Kinerja			Pagu Indikatif (Rp.)		Sumber Dana	Target Capaian Kinerja		Kebutuhan Dana/ Pagu Indikatif (Rp.)
						Program	Keluaran Sub Kegiatan	Hasil Kegiatan				Tolok Ukur	Target	
1 02 03 2.03 01	Pengembangan Mutu dan Peningkatan Kompetensi Teknis Sumber Daya Manusia Kesehatan Tingkat Daerah Kabupaten/Kota		Terlaksananya Pembinaan dan Pelatihan Tenaga Kesehatan		Kab. Bintan, Semua Kecamatan, Semua Kelurahan		1 Kegiatan		150,000,000	PENDAPATAN ASLI DAERAH (PAD)			84,000,000	
<b>1 02 04</b>	<b>PROGRAM SEDIAAN FARMASI, ALAT KESEHATAN DAN MAKANAN MINUMAN</b>								<b>691,756,000</b>				<b>801,422,000</b>	
<b>1 02 04 2.01</b>	<b>Pemberian Izin Apotek, Toko Obat, Toko Alat Kesehatan dan Optikal, Usaha Mikro Obat Tradisional (UMOT)</b>								<b>269,105,265</b>				<b>300,000,000</b>	
1 02 04 2.01 01	Pengendalian dan Pengawasan serta Tindak Lanjut Pengawasan Perizinan Apotek, Toko Obat, Toko Alat Kesehatan, dan Optikal, Usaha Mikro Obat Tradisional (UMOT)		Terlaksananya Pengendalian dan Pengawasan serta tindak lanjut pengawasan Apotek, Toko Obat dan Usaha Mikro Obat Tradisional (UMOT), Toko Alat kesehatan dan Optikal Terlaksananya Pengendalian dan Pengawasan serta tindak lanjut pengawasan Apotek, Toko Obat dan Usaha Mikro Obat Tradisional (UMOT), Toko Alat kesehatan dan Optikal Terlaksananya Pengendalian dan Pengawasan serta tindak lanjut pengawasan Apotek, Toko Obat dan Usaha Mikro Obat Tradisional (UMOT), Toko Alat kesehatan dan Optikal		Kab. Bintan, Semua Kecamatan, Semua Kelurahan		17 Apotik 17 Toko Obat 20 Pengelola obat		269,105,265	Dana Transfer Umum- Dana Alokasi Umum DAK Non Fisik - BOKKB - BOK			300,000,000	
<b>1 02 04 2.02</b>	<b>Pemberian Sertifikat Produksi untuk Sarana Produksi Alat Kesehatan Kelas 1 tertentu dan Perbekalan Kesehatan Rumah Tangga Kelas 1 Tertentu Perusahaan Rumah Tangga</b>								<b>25,000,000</b>				<b>30,000,000</b>	
1 02 04 2.02 01	Pengendalian dan Pengawasan serta tindak lanjut Pengawasan Sertifikat Produksi Alat Kesehatan Kelas 1 Tertentu dan PKRT Kelas 1 Tertentu Perusahaan Rumah Tangga		Sarana Distribusi dan penjualan alkes dan PKRT		Kab. Bintan, Semua Kecamatan, Semua Kelurahan		25 Unit Sarana		25,000,000	Dana Transfer Umum- Dana Alokasi Umum			30,000,000	
<b>1 02 04 2.03</b>	<b>Penerbitan Sertifikat Produksi Pangan Industri Rumah Tangga dan Nomor P-IRT sebagai Izin Produksi, untuk Produk Makanan Minuman Tertentu yang dapat Diproduksi oleh Industri Rumah Tangga</b>								<b>336,228,735</b>				<b>370,000,000</b>	



**Program dan Kegiatan Perangkat Daerah  
Kabupaten Bintan  
Tahun 2022**

Unit Organisasi : 1.02.0.00.0.00.01.0000 Dinas Kesehatan

Sub Unit Organisasi : 1.02.0.00.0.00.01.0000 Dinas Kesehatan

Kode	Urusan/ Bidang Urusan/ Program/ Kegiatan/ Sub Kegiatan	Indikator Kinerja			Rencana Tahun 2022					Catatan Penting	Prakiraan Maju Rencana Tahun 2023			
		Capaian Program	Keluaran Sub Kegiatan	Hasil Kegiatan	Lokasi Output Kegiatan	Target Capaian Kinerja			Pagu Indikatif (Rp.)		Sumber Dana	Target Capaian Kinerja		Kebutuhan Dana/ Pagu Indikatif (Rp.)
						Program	Keluaran Sub Kegiatan	Hasil Kegiatan				Tolok Ukur	Target	
1	02	04	2.03	01	Pengendalian dan Pengawasan serta Tindak Lanjut Pengawasan Sertifikat Produksi Pangan Industri Rumah Tangga dan Nomor P-IRT sebagai Izin Produksi, untuk Produk Makanan Minuman Tertentu yang dapat Diproduksi oleh Industri Rumah Tangga	Terlaksananya Pengendalian dan Pengawasan Serta Tindak Lanjut Pengawasan Sertifikat Produksi Pangan Industri Rumah Tangga dan Nomor P-IRT Sebagai Izin Produksi, untuk Produk Makanan Minuman Tertentu yang Dapat Diproduksi oleh Industri Rumah Tangga Terlaksananya Peningkatan SDM Bidang Farmasi Makanan dan Minuman, serta Pengawasan dan Pembinaan peredaran sediaan farmasi pada sarana distribusi	Kab. Bintan, Semua Kecamatan, Semua Kelurahan		30 PIRT 100 Sarana Dist	336,228,735	Dana Transfer Umum- Dana Alokasi Umum DAK Non Fisik - BOKKB - BOK			370,000,000
<b>1</b>	<b>02</b>	<b>04</b>	<b>2.04</b>		<b>Penerbitan Sertifikat Laik Higiene Sanitasi Tempat Pengelolaan Makanan (TPM) antara lain Jasa Boga, Rumah Makan/Restoran dan Depot Air Minum (DAM)</b>					<b>61,422,000</b>			<b>101,422,000</b>	
1	02	04	2.04	01	Pengendalian dan Pengawasan serta Tindak Lanjut Pengawasan Penerbitan Sertifikat Laik Higiene Sanitasi Tempat Pengelolaan Makanan (TPM) antara lain Jasa Boga, Rumah Makan/Restoran dan Depot Air Minum (DAM)	Terlaksananya Pembinaan Pada Tempat Pengolahan Makanan dan Minuman	Kab. Bintan, Semua Kecamatan, Semua Kelurahan		995 TPM	61,422,000	Dana Transfer Umum- Dana Alokasi Umum DAK Non Fisik - BOKKB - BOK			101,422,000
<b>1</b>	<b>02</b>	<b>05</b>			<b>PROGRAM PEMBERDAYAAN MASYARAKAT BIDANG KESEHATAN</b>					<b>3,754,220,500</b>			<b>4,119,413,000</b>	
<b>1</b>	<b>02</b>	<b>05</b>	<b>2.02</b>		<b>Pelaksanaan Sehat dalam rangka Promotif Preventif Tingkat Daerah Kabupaten/Kota</b>					<b>119,413,000</b>			<b>119,413,000</b>	
1	02	05	2.02	01	Penyelenggaraan Promosi Kesehatan dan Gerakan Hidup Bersih dan Sehat	Pembinaan dan penggerakan Gerakan Masyarakat Hidup Sehat Pembinaan dan penggerakan Gerakan Masyarakat Hidup Sehat	Kab. Bintan, Semua Kecamatan, Semua Kelurahan		10 Kecamatan 51 Desa/Kelurahan	119,413,000	DAK Non Fisik - BOKKB - BOK			119,413,000
<b>1</b>	<b>02</b>	<b>05</b>	<b>2.03</b>		<b>Pengembangan dan Pelaksanaan Upaya Kesehatan Bersumber Daya Masyarakat (UKBM) Tingkat Daerah Kabupaten/Kota</b>					<b>3,634,807,500</b>			<b>4,000,000,000</b>	

**Program dan Kegiatan Perangkat Daerah  
Kabupaten Bintan  
Tahun 2022**

Unit Organisasi : 1.02.0.00.0.00.01.0000 Dinas Kesehatan

Sub Unit Organisasi : 1.02.0.00.0.00.01.0000 Dinas Kesehatan

Kode	Urusan/ Bidang Urusan/ Program/ Kegiatan/ Sub Kegiatan	Indikator Kinerja			Rencana Tahun 2022					Catatan Penting	Prakiraan Maju Rencana Tahun 2023			
		Capaian Program	Keluaran Sub Kegiatan	Hasil Kegiatan	Lokasi Output Kegiatan	Target Capaian Kinerja			Pagu Indikatif (Rp.)		Sumber Dana	Target Capaian Kinerja		Kebutuhan Dana/ Pagu Indikatif (Rp.)
						Program	Keluaran Sub Kegiatan	Hasil Kegiatan				Tolok Ukur	Target	
1.02.05.2.03.01	Bimbingan Teknis dan Supervisi Pengembangan dan Pelaksanaan Upaya Kesehatan Bersumber Daya Masyarakat (UKBM)		Terlaksananya Pembinaan dan Pengembangan UKBM Terlaksananya Pembinaan dan Pengembangan UKBM		Kab. Bintan, Semua Kecamatan, Semua Kelurahan		51 Desa/Kelurahan 165 Posyandu		3,634,807,500	Dana Transfer Umum-Dana Alokasi Umum DAK Non Fisik - BOKKB - BOK			4,000,000,000	
<b>TOTAL</b>									<b>120,166,872,839</b>				<b>65,565,638,427</b>	

**Program dan Kegiatan Perangkat Daerah  
Kabupaten Bintan  
Tahun 2022**

Unit Organisasi : 1.02.0.00.0.00.01.0000 Dinas Kesehatan  
Sub Unit Organisasi : 1.02.0.00.0.00.01.0001 Puskesmas Berakit

Kode	Urusan/ Bidang Urusan/ Program/ Kegiatan/ Sub Kegiatan	Indikator Kinerja			Rencana Tahun 2022					Catatan Penting	Prakiraan Maju Rencana Tahun 2023						
		Capaian Program	Keluaran Sub Kegiatan	Hasil Kegiatan	Lokasi Output Kegiatan	Target Capaian Kinerja			Pagu Indikatif (Rp.)		Sumber Dana	Target Capaian Kinerja		Kebutuhan Dana/ Pagu Indikatif (Rp.)			
						Program	Keluaran Sub Kegiatan	Hasil Kegiatan				Tolok Ukur	Target				
1		<b>URUSAN PEMERINTAHAN WAJIB YANG BERKAITAN DENGAN PELAYANAN DASAR</b>															
1	02	<b>URUSAN PEMERINTAHAN BIDANG KESEHATAN</b>										1,070,374,800			1,049,094,800		
1	02	01	<b>PROGRAM PENUNJANG URUSAN PEMERINTAHAN DAERAH KABUPATEN/KOTA</b>										399,230,000			399,230,000	
1	02	01	2.08	<b>Penyediaan Jasa Penunjang Urusan Pemerintahan Daerah</b>										399,230,000			399,230,000
1	02	01	2.08	04	Penyediaan Jasa Pelayanan Umum Kantor	Tersedianya Jasa Pelayanan Umum Kantor Tersedianya Jasa Pelayanan Umum Kantor		Kab. Bintan, Telok Sebong, Berakit		4 PTT 15 Honorrer		399,230,000	PENDAPATAN ASLI DAERAH (PAD)			399,230,000	
1	02	02	<b>PROGRAM PEMENUHAN UPAYA KESEHATAN PERORANGAN DAN UPAYA KESEHATAN MASYARAKAT</b>										641,864,800			620,584,800	
1	02	02	2.02	<b>Penyediaan Layanan Kesehatan untuk UKM dan UKP Rujukan Tingkat Daerah Kabupaten/Kota</b>										641,864,800			620,584,800
1	02	02	2.02	01	Pengelolaan Pelayanan Kesehatan Ibu Hamil	Terlaksannya pelayanan kesehatan untuk ibu hamil		Kab. Bintan, Telok Sebong, Berakit		64 Orang		10,000,000	DAK Non Fisik - BOKKB - BOK			10,000,000	
1	02	02	2.02	02	Pengelolaan Pelayanan Kesehatan Ibu Bersalin	Terlaksannya pelayanan kesehatan bagi ibu bersalin		Kab. Bintan, Telok Sebong, Berakit		62 Orang		6,263,000	DAK Non Fisik - BOKKB - BOK			6,263,000	
1	02	02	2.02	03	Pengelolaan Pelayanan Kesehatan Bayi Baru Lahir	Terlaksannya Pelayanan Kesehatan Bayi Baru Lahir		Kab. Bintan, Telok Sebong, Berakit		61 Orang		6,910,000	DAK Non Fisik - BOKKB - BOK			6,910,000	
1	02	02	2.02	04	Pengelolaan Pelayanan Kesehatan Balita	Terlaksannya pelayanan Kesehatan Balita		Kab. Bintan, Telok Sebong, Berakit		270 Balita		9,340,000	DAK Non Fisik - BOKKB - BOK			9,340,000	
1	02	02	2.02	05	Pengelolaan Pelayanan Kesehatan pada Usia Pendidikan Dasar	Terlaksannya pelayanan Kesehatan Usia Pendidikan Dasar		Kab. Bintan, Telok Sebong, Berakit		100 Siswa		10,860,000	DAK Non Fisik - BOKKB - BOK			10,860,000	
1	02	02	2.02	06	Pengelolaan Pelayanan Kesehatan pada Usia Produktif	Terlaksannya pelayanan Kesehatan Usia Produktif		Kab. Bintan, Telok Sebong, Berakit		524 Orang		8,520,000	DAK Non Fisik - BOKKB - BOK			8,520,000	
1	02	02	2.02	07	Pengelolaan Pelayanan Kesehatan pada Usia Lanjut	Terlaksannya pelayanan Kesehatan Usia Lanjut		Kab. Bintan, Telok Sebong, Berakit		230 Orang		14,660,000	DAK Non Fisik - BOKKB - BOK			14,660,000	
1	02	02	2.02	11	Pengelolaan Pelayanan Kesehatan Orang Terduga Tuberkulosis	Terlaksannya Pengobatan Pasien TB Sesuai Standar		Kab. Bintan, Telok Sebong, Berakit		100 Persen		6,040,000	DAK Non Fisik - BOKKB - BOK			6,040,000	
1	02	02	2.02	12	Pengelolaan Pelayanan Kesehatan Orang dengan Risiko Terinfeksi HIV	Terlaksannya pelayanan Kesehatan Orang dengan Risiko Terinfeksi HIV		Kab. Bintan, Telok Sebong, Berakit		100 Persen		6,040,000	DAK Non Fisik - BOKKB - BOK			6,040,000	

**Program dan Kegiatan Perangkat Daerah  
Kabupaten Bintan  
Tahun 2022**

Unit Organisasi : 1.02.0.00.0.00.01.0000 Dinas Kesehatan  
Sub Unit Organisasi : 1.02.0.00.0.00.01.0001 Puskesmas Berakit

Kode	Urusan/ Bidang Urusan/ Program/ Kegiatan/ Sub Kegiatan	Indikator Kinerja			Rencana Tahun 2022					Catatan Penting	Prakiraan Maju Rencana Tahun 2023						
		Capaian Program	Keluaran Sub Kegiatan	Hasil Kegiatan	Lokasi Output Kegiatan	Target Capaian Kinerja			Pagu Indikatif (Rp.)		Sumber Dana	Target Capaian Kinerja		Kebutuhan Dana/ Pagu Indikatif (Rp.)			
						Program	Keluaran Sub Kegiatan	Hasil Kegiatan				Tolok Ukur	Target				
1	02	02	2.02	15	Pengelolaan Pelayanan Kesehatan Gizi Masyarakat		Terlaksananya pelayanan kesehatan gizi masyarakat		Kab. Bintan, Telok Sebong, Berakit		88 Persen		33,480,000	DAK Non Fisik - BOKKB - BOK			33,480,000
1	02	02	2.02	16	Pengelolaan Pelayanan Kesehatan Kerja dan Olahraga		Terlaksananya pelayanan Kesehatan Kerja dan Olahraga		Kab. Bintan, Telok Sebong, Berakit		75 Orang		9,120,000	DAK Non Fisik - BOKKB - BOK			9,120,000
1	02	02	2.02	17	Pengelolaan Pelayanan Kesehatan Lingkungan		Terlaksananya pelayanan Kesehatan Lingkungan Terlaksananya pelayanan Kesehatan Lingkungan		Kab. Bintan, Telok Sebong, Berakit		3 SPAM 6 TTU TPM		21,065,000	DAK Non Fisik - BOKKB - BOK			21,065,000
1	02	02	2.02	18	Pengelolaan Pelayanan Promosi Kesehatan		Terlaksananya pelayanan Promosi Kesehatan		Kab. Bintan, Telok Sebong, Berakit		83 Persen		68,110,000	DAK Non Fisik - BOKKB - BOK			68,110,000
1	02	02	2.02	19	Pengelolaan Pelayanan Kesehatan Tradisional, Akupuntur, Asuhan Mandiri, dan Tradisional Lainnya		Terlaksananya pelayanan Kesehatan Tradisional, Akupuntur, Asuhan Mandiri dan Tradisional Lainnya		Kab. Bintan, Telok Sebong, Berakit		1 Kelompok Asman		4,080,000	DAK Non Fisik - BOKKB - BOK			4,080,000
1	02	02	2.02	20	Pengelolaan Surveilans Kesehatan		Terlaksananya Survey PE(Penyelidikan Epidemilogi)		Kab. Bintan, Telok Sebong, Berakit		100 Persen		12,920,000	DAK Non Fisik - BOKKB - BOK			12,920,000
1	02	02	2.02	22	Pengelolaan Pelayanan Kesehatan Jiwa dan NAPZA		Terlaksananya Pelayanan Kesehatan Jiwa dan NAPZA		Kab. Bintan, Telok Sebong, Berakit		7 Orang		10,600,000	DAK Non Fisik - BOKKB - BOK			10,600,000
1	02	02	2.02	25	Pelayanan Kesehatan Penyakit Menular dan Tidak Menular		Terlaksananya Pembinaan, Monitoring dan Evaluasi, serta pencatatan dan pelaporan Pelayanan Kesehatan Penyakit Menular dan Tidak Menular		Kab. Bintan, Telok Sebong, Berakit		2 Desa/Kelurahan		94,080,000	DAK Non Fisik - BOKKB - BOK			94,080,000
1	02	02	2.02	26	Pengelolaan Jaminan Kesehatan Masyarakat		Terlaksananya Pelayanan Kesehatan JKN Kapitasi Terlaksananya Pelayanan Kesehatan JKN Non Kapitasi		Kab. Bintan, Telok Sebong, Berakit		1700 Jiwa 10 ibu bersalin		139,726,800	Lain-lain PAD Yang Sah Retribusi Pelayanan Kesehatan yang merupakan Hasil klaim kepada BPJS			139,726,800
1	02	02	2.02	31	Pengelolaan Penelitian Kesehatan		Terlaksananya intervensi keluarga dengan 12 indikator masalah kesehatan		Kab. Bintan, Telok Sebong, Berakit		1957 Rumah Tangga		12,280,000	DAK Non Fisik - BOKKB - BOK			15,000,000

**Program dan Kegiatan Perangkat Daerah  
Kabupaten Bintan  
Tahun 2022**

Unit Organisasi : 1.02.0.00.0.00.01.0000 Dinas Kesehatan  
Sub Unit Organisasi : 1.02.0.00.0.00.01.0001 Puskesmas Berakit

Kode	Urusan/ Bidang Urusan/ Program/ Kegiatan/ Sub Kegiatan	Indikator Kinerja			Rencana Tahun 2022					Catatan Penting	Prakiraan Maju Rencana Tahun 2023			
		Capaian Program	Keluaran Sub Kegiatan	Hasil Kegiatan	Lokasi Output Kegiatan	Target Capaian Kinerja			Pagu Indikatif (Rp.)		Sumber Dana	Target Capaian Kinerja		Kebutuhan Dana/ Pagu Indikatif (Rp.)
						Program	Keluaran Sub Kegiatan	Hasil Kegiatan				Tolok Ukur	Target	
1	02 02 2.02 33	Operasional Pelayanan Puskesmas	Tersedianya biaya operasional Puskesmas		Kab. Bintan, Telok Sebong, Berakit		12 Bulan		124,050,000	Dana Transfer Umum- Dana Alokasi Umum DAK Non Fisik - BOKKB - BOK			100,050,000	
1	02 02 2.02 36	Investigasi Awal Kejadian Tidak Diharapkan (Kejadian Ikutan Pasca Imunisasi dan Pemberian Obat Massal)	Terlaksananya Imunisasi Dasar/UCI		Kab. Bintan, Telok Sebong, Berakit		100 Persen		21,040,000	DAK Non Fisik - BOKKB - BOK			21,040,000	
1	02 02 2.02 37	Pelaksanaan Kewaspadaan Dini dan Respon Wabah	Terlaksananya Kewaspadaan Dini dan respon Wabah < 24 Jam		Kab. Bintan, Telok Sebong, Berakit		100 Persen		12,680,000	DAK Non Fisik - BOKKB - BOK			12,680,000	
<b>1</b>	<b>02 05</b>	<b>PROGRAM PEMBERDAYAAN MASYARAKAT BIDANG KESEHATAN</b>							<b>29,280,000</b>				<b>29,280,000</b>	
<b>1</b>	<b>02 05 2.02</b>	<b>Pelaksanaan Sehat dalam rangka Promotif Preventif Tingkat Daerah Kabupaten/Kota</b>							<b>29,280,000</b>				<b>29,280,000</b>	
1	02 05 2.02 01	Penyelenggaraan Promosi Kesehatan dan Gerakan Hidup Bersih dan Sehat	Pembinaan dan penggerakan Gerakan Masyarakat Hidup Sehat		Kab. Bintan, Telok Sebong, Berakit		2 Desa/Kelurahan		29,280,000	DAK Non Fisik - BOKKB - BOK			29,280,000	
<b>TOTAL</b>									<b>1,070,374,800</b>				<b>1,049,094,800</b>	

**Program dan Kegiatan Perangkat Daerah  
Kabupaten Bintan  
Tahun 2022**

Unit Organisasi : 1.02.0.00.0.00.01.0000 Dinas Kesehatan

Sub Unit Organisasi : 1.02.0.00.0.00.01.0002 Puskesmas Toapaya

Kode	Urusan/ Bidang Urusan/ Program/ Kegiatan/ Sub Kegiatan	Indikator Kinerja			Rencana Tahun 2022					Catatan Penting	Prakiraan Maju Rencana Tahun 2023					
		Capaian Program	Keluaran Sub Kegiatan	Hasil Kegiatan	Lokasi Output Kegiatan	Target Capaian Kinerja			Pagu Indikatif (Rp.)		Sumber Dana	Target Capaian Kinerja		Kebutuhan Dana/ Pagu Indikatif (Rp.)		
						Program	Keluaran Sub Kegiatan	Hasil Kegiatan				Tolok Ukur	Target			
1					<b>URUSAN PEMERINTAHAN WAJIB YANG BERKAITAN DENGAN PELAYANAN DASAR</b>											
1	02				<b>URUSAN PEMERINTAHAN BIDANG KESEHATAN</b>					1,431,526,000			1,407,995,000			
1	02	01			<b>PROGRAM PENUNJANG URUSAN PEMERINTAHAN DAERAH KABUPATEN/KOTA</b>					123,480,000			123,480,000			
1	02	01	2.08		<b>Penyediaan Jasa Penunjang Urusan Pemerintahan Daerah</b>					123,480,000			123,480,000			
1	02	01	2.08	04	Penyediaan Jasa Pelayanan Umum Kantor		Tersedianya Jasa Pelayanan Umum Kantor		Kab. Bintan, Toapaya, Toapaya		5 PTT		123,480,000	PENDAPATAN ASLI DAERAH (PAD)		123,480,000
1	02	02			<b>PROGRAM PEMENUHAN UPAYA KESEHATAN PERORANGAN DAN UPAYA KESEHATAN MASYARAKAT</b>					1,263,566,000			1,240,035,000			
1	02	02	2.02		<b>Penyediaan Layanan Kesehatan untuk UKM dan UKP Rujukan Tingkat Daerah Kabupaten/Kota</b>					1,263,566,000			1,240,035,000			
1	02	02	2.02	01	Pengelolaan Pelayanan Kesehatan Ibu Hamil								18,370,000			18,370,000
1	02	02	2.02	02	Pengelolaan Pelayanan Kesehatan Ibu Bersalin		Terlaksananya pelayanan kesehatan bagi ibu bersalin		Kab. Bintan, Toapaya, Toapaya Asri Kab. Bintan, Toapaya, Toapaya Kab. Bintan, Toapaya, Toapaya Utara Kab. Bintan, Toapaya, Toapaya Selatan		259 Orang		3,120,000	DAK Non Fisik - BOKKB - BOK		3,120,000
1	02	02	2.02	03	Pengelolaan Pelayanan Kesehatan Bayi Baru Lahir		Terlaksananya Pelayanan Kesehatan Bayi Baru Lahir		Kab. Bintan, Toapaya, Toapaya Asri Kab. Bintan, Toapaya, Toapaya Kab. Bintan, Toapaya, Toapaya Utara Kab. Bintan, Toapaya, Toapaya Selatan		235 Bayi		6,770,000	DAK Non Fisik - BOKKB - BOK		6,770,000

**Program dan Kegiatan Perangkat Daerah  
Kabupaten Bintan  
Tahun 2022**

Unit Organisasi : 1.02.0.00.0.00.01.0000 Dinas Kesehatan

Sub Unit Organisasi : 1.02.0.00.0.00.01.0002 Puskesmas Toapaya

Kode	Urusan/ Bidang Urusan/ Program/ Kegiatan/ Sub Kegiatan	Indikator Kinerja			Rencana Tahun 2022					Catatan Penting	Prakiraan Maju Rencana Tahun 2023			
		Capaian Program	Keluaran Sub Kegiatan	Hasil Kegiatan	Lokasi Output Kegiatan	Target Capaian Kinerja			Pagu Indikatif (Rp.)		Sumber Dana	Target Capaian Kinerja		Kebutuhan Dana/ Pagu Indikatif (Rp.)
						Program	Keluaran Sub Kegiatan	Hasil Kegiatan				Tolok Ukur	Target	
1.02.02.2.02.04	Pengelolaan Pelayanan Kesehatan Balita		Terlaksananya pelayanan Kesehatan Balita		Kab. Bintan, Toapaya, Toapaya Asri Kab. Bintan, Toapaya, Toapaya Kab. Bintan, Toapaya, Toapaya Utara Kab. Bintan, Toapaya, Toapaya Selatan		756 Balita		28,117,000	DAK Non Fisik - BOKKB - BOK			28,117,000	
1.02.02.2.02.05	Pengelolaan Pelayanan Kesehatan pada Usia Pendidikan Dasar		Terlaksananya pelayanan Kesehatan Usia Pendidikan Dasar Terlaksananya pelayanan Kesehatan Usia Pendidikan Dasar		Kab. Bintan, Toapaya, Toapaya Asri Kab. Bintan, Toapaya, Toapaya Kab. Bintan, Toapaya, Toapaya Utara Kab. Bintan, Toapaya, Toapaya Selatan		6 SD 1503 Siswa		36,900,000	DAK Non Fisik - BOKKB - BOK			36,900,000	
1.02.02.2.02.06	Pengelolaan Pelayanan Kesehatan pada Usia Produktif		Terlaksananya pelayanan Kesehatan Usia Produktif		Kab. Bintan, Toapaya, Toapaya Asri Kab. Bintan, Toapaya, Toapaya Kab. Bintan, Toapaya, Toapaya Utara Kab. Bintan, Toapaya, Toapaya Selatan		2190 Orang		18,375,500	DAK Non Fisik - BOKKB - BOK			18,375,500	

**Program dan Kegiatan Perangkat Daerah  
Kabupaten Bintan  
Tahun 2022**

Unit Organisasi : 1.02.0.00.0.00.01.0000 Dinas Kesehatan

Sub Unit Organisasi : 1.02.0.00.0.00.01.0002 Puskesmas Toapaya

Kode	Urusan/ Bidang Urusan/ Program/ Kegiatan/ Sub Kegiatan	Indikator Kinerja			Rencana Tahun 2022					Catatan Penting	Prakiraan Maju Rencana Tahun 2023			
		Capaian Program	Keluaran Sub Kegiatan	Hasil Kegiatan	Lokasi Output Kegiatan	Target Capaian Kinerja			Pagu Indikatif (Rp.)		Sumber Dana	Target Capaian Kinerja		Kebutuhan Dana/ Pagu Indikatif (Rp.)
						Program	Keluaran Sub Kegiatan	Hasil Kegiatan				Tolok Ukur	Target	
1.02.02.2.02.07	Pengelolaan Pelayanan Kesehatan pada Usia Lanjut		Terlaksananya pelayanan Kesehatan Usia Lanjut		Kab. Bintan, Toapaya, Toapaya Asri Kab. Bintan, Toapaya, Toapaya Kab. Bintan, Toapaya, Toapaya Utara Kab. Bintan, Toapaya, Toapaya Selatan		887 Usila		43,250,000	DAK Non Fisik - BOKKB - BOK			43,250,000	
1.02.02.2.02.11	Pengelolaan Pelayanan Kesehatan Orang Terduga Tuberkulosis		Terlaksananya Pengobatan Pasien TB Sesuai Standar		Kab. Bintan, Toapaya, Toapaya Asri Kab. Bintan, Toapaya, Toapaya Kab. Bintan, Toapaya, Toapaya Utara Kab. Bintan, Toapaya, Toapaya Selatan		100 Persen		14,166,500	DAK Non Fisik - BOKKB - BOK			14,166,500	
1.02.02.2.02.12	Pengelolaan Pelayanan Kesehatan Orang dengan Risiko Terinfeksi HIV		Terlaksananya pelayanan Kesehatan Orang dengan Risiko Terinfeksi HIV		Kab. Bintan, Toapaya, Toapaya Asri Kab. Bintan, Toapaya, Toapaya Kab. Bintan, Toapaya, Toapaya Utara Kab. Bintan, Toapaya, Toapaya Selatan		100 Persen		15,610,000	DAK Non Fisik - BOKKB - BOK			15,610,000	



**Program dan Kegiatan Perangkat Daerah  
Kabupaten Bintan  
Tahun 2022**

Unit Organisasi : 1.02.0.00.0.00.01.0000 Dinas Kesehatan

Sub Unit Organisasi : 1.02.0.00.0.00.01.0002 Puskesmas Toapaya

Kode	Kode	Kode	Kode	Kode	Kode	Kode	Indikator Kinerja			Rencana Tahun 2022				Catatan Penting	Prakiraan Maju Rencana Tahun 2023				
							Capaian Program	Keluaran Sub Kegiatan	Hasil Kegiatan	Lokasi Output Kegiatan	Target Capaian Kinerja				Pagu Indikatif (Rp.)	Sumber Dana	Target Capaian Kinerja		Kebutuhan Dana/Pagu Indikatif (Rp.)
											Program	Keluaran Sub Kegiatan	Hasil Kegiatan				Tolok Ukur	Target	
1	02	02	2.02	15	Pengelolaan Pelayanan Kesehatan Gizi Masyarakat		Terlaksananya pelayanan kesehatan Gizi masyarakat		Kab. Bintan, Toapaya, Toapaya Asri Kab. Bintan, Toapaya, Toapaya Kab. Bintan, Toapaya, Toapaya Utara Kab. Bintan, Toapaya, Toapaya Selatan		80 Persen D/S		44,270,000	DAK Non Fisik - BOKKB - BOK			44,270,000		
1	02	02	2.02	16	Pengelolaan Pelayanan Kesehatan Kerja dan Olahraga		Terlaksananya pelayanan Kesehatan Kerja dan Olahraga Terlaksananya pelayanan Kesehatan Kerja dan Olahraga		Kab. Bintan, Toapaya, Toapaya Asri Kab. Bintan, Toapaya, Toapaya Kab. Bintan, Toapaya, Toapaya Utara Kab. Bintan, Toapaya, Toapaya Selatan		2 Pos UKK 6 SD		25,300,000	DAK Non Fisik - BOKKB - BOK			25,300,000		
1	02	02	2.02	17	Pengelolaan Pelayanan Kesehatan Lingkungan		Terlaksananya pelayanan Kesehatan Lingkungan Terlaksananya pelayanan Kesehatan Lingkungan Terlaksananya pelayanan Kesehatan Lingkungan		Kab. Bintan, Toapaya, Toapaya Asri Kab. Bintan, Toapaya, Toapaya Kab. Bintan, Toapaya, Toapaya Utara Kab. Bintan, Toapaya, Toapaya Selatan		80 TPM 48 TTU		17,670,000	DAK Non Fisik - BOKKB - BOK			17,670,000		

**Program dan Kegiatan Perangkat Daerah  
Kabupaten Bintan  
Tahun 2022**

Unit Organisasi : 1.02.0.00.0.00.01.0000 Dinas Kesehatan

Sub Unit Organisasi : 1.02.0.00.0.00.01.0002 Puskesmas Toapaya

Kode	Urusan/ Bidang Urusan/ Program/ Kegiatan/ Sub Kegiatan	Indikator Kinerja			Rencana Tahun 2022					Catatan Penting	Prakiraan Maju Rencana Tahun 2023			
		Capaian Program	Keluaran Sub Kegiatan	Hasil Kegiatan	Lokasi Output Kegiatan	Target Capaian Kinerja			Pagu Indikatif (Rp.)		Sumber Dana	Target Capaian Kinerja		Kebutuhan Dana/ Pagu Indikatif (Rp.)
						Program	Keluaran Sub Kegiatan	Hasil Kegiatan				Tolok Ukur	Target	
1.02.02.2.02.18	Pengelolaan Pelayanan Promosi Kesehatan		Terlaksananya pelayanan Promosi Kesehatan Terlaksananya pelayanan Promosi Kesehatan		Kab. Bintan, Toapaya, Toapaya Asri Kab. Bintan, Toapaya, Toapaya Kab. Bintan, Toapaya, Toapaya Utara Kab. Bintan, Toapaya, Toapaya Selatan		1 Kelurahan 3 Desa		23,002,500	DAK Non Fisik - BOKKB - BOK			23,002,500	
1.02.02.2.02.19	Pengelolaan Pelayanan Kesehatan Tradisional, Akupuntur, Asuhan Mandiri, dan Tradisional Lainnya		Terlaksananya pelayanan Kesehatan Tradisional, Akupuntur, Asuhan Mandiri dan Tradisional Lainnya Terlaksananya pelayanan Kesehatan Tradisional, Akupuntur, Asuhan Mandiri dan Tradisional Lainnya		Kab. Bintan, Toapaya, Toapaya Asri Kab. Bintan, Toapaya, Toapaya Kab. Bintan, Toapaya, Toapaya Utara Kab. Bintan, Toapaya, Toapaya Selatan		2 Asman 2 Hatra		1,690,000	DAK Non Fisik - BOKKB - BOK			1,690,000	
1.02.02.2.02.20	Pengelolaan Surveilans Kesehatan		Terlaksananya Survey PE(Penyelidikan Epidemilogi)		Kab. Bintan, Toapaya, Toapaya Asri Kab. Bintan, Toapaya, Toapaya Kab. Bintan, Toapaya, Toapaya Utara Kab. Bintan, Toapaya, Toapaya Selatan		100 Persen		60,930,000	DAK Non Fisik - BOKKB - BOK			60,930,000	

**Program dan Kegiatan Perangkat Daerah  
Kabupaten Bintan  
Tahun 2022**

Unit Organisasi : 1.02.0.00.0.00.01.0000 Dinas Kesehatan

Sub Unit Organisasi : 1.02.0.00.0.00.01.0002 Puskesmas Toapaya

Kode	Urusan/ Bidang Urusan/ Program/ Kegiatan/ Sub Kegiatan	Indikator Kinerja			Rencana Tahun 2022					Catatan Penting	Prakiraan Maju Rencana Tahun 2023					
		Capaian Program	Keluaran Sub Kegiatan	Hasil Kegiatan	Lokasi Output Kegiatan	Target Capaian Kinerja			Pagu Indikatif (Rp.)		Sumber Dana	Target Capaian Kinerja		Kebutuhan Dana/ Pagu Indikatif (Rp.)		
						Program	Keluaran Sub Kegiatan	Hasil Kegiatan				Tolok Ukur	Target			
1	02	02	2.02	22	Pengelolaan Pelayanan Kesehatan Jiwa dan NAPZA		Terlaksananya Pelayanan Kesehatan Jiwa dan NAPZA Terlaksananya Pelayanan Kesehatan Jiwa dan NAPZA Terlaksananya Pelayanan Kesehatan Jiwa dan NAPZA		Kab. Bintan, Toapaya, Toapaya Asri Kab. Bintan, Toapaya, Toapaya Kab. Bintan, Toapaya, Toapaya Utara Kab. Bintan, Toapaya, Toapaya Selatan		2 SMP 3 SMA 11 ODGJ		5,400,000	DAK Non Fisik - BOKKB - BOK		5,400,000
1	02	02	2.02	25	Pelayanan Kesehatan Penyakit Menular dan Tidak Menular		Terlaksananya Pembinaan, Monitoring dan Evaluasi, serta pencatatan dan pelaporan Pelayanan Kesehatan Penyakit Menular dan Tidak Menular Terlaksananya Pembinaan, Monitoring dan Evaluasi, serta pencatatan dan pelaporan Pelayanan Kesehatan Penyakit Menular dan Tidak Menular		Kab. Bintan, Toapaya, Semua Kelurahan		1 Kelurahan 3 Desa		162,861,000	DAK Non Fisik - BOS Reguler		162,861,000
1	02	02	2.02	26	Pengelolaan Jaminan Kesehatan Masyarakat		Terlaksananya Pelayanan Kesehatan JKN Kapitasi Terlaksananya Pelayanan Kesehatan JKN Non Kapitasi		Kab. Bintan, Toapaya, Toapaya Asri Kab. Bintan, Toapaya, Toapaya		4.505 Jiwa 80 Persalinan		472,150,000	Lain-lain PAD Yang Sah Retribusi Pelayanan Kesehatan yang merupakan Hasil klaim kepada BPJS		472,150,000
1	02	02	2.02	31	Pengelolaan Penelitian Kesehatan		Terlaksananya intervensi keluarga dengan 12 indikator masalah kesehatan		Kab. Bintan, Toapaya, Toapaya Asri		3397 KK		59,531,000	DAK Non Fisik - BOKKB - BOK		60,000,000
1	02	02	2.02	33	Operasional Pelayanan Puskesmas		Tersedianya biaya operasional Puskesmas		Kab. Bintan, Toapaya, Semua Kelurahan		12 Bulan		153,535,000	Dana Transfer Umum-Dana Alokasi Umum		129,535,000

**Program dan Kegiatan Perangkat Daerah  
Kabupaten Bintan  
Tahun 2022**

Unit Organisasi : 1.02.0.00.0.00.01.0000 Dinas Kesehatan

Sub Unit Organisasi : 1.02.0.00.0.00.01.0002 Puskesmas Toapaya

Kode	Urusan/ Bidang Urusan/ Program/ Kegiatan/ Sub Kegiatan	Indikator Kinerja			Rencana Tahun 2022					Catatan Penting	Prakiraan Maju Rencana Tahun 2023					
		Capaian Program	Keluaran Sub Kegiatan	Hasil Kegiatan	Lokasi Output Kegiatan	Target Capaian Kinerja			Pagu Indikatif (Rp.)		Sumber Dana	Target Capaian Kinerja		Kebutuhan Dana/ Pagu Indikatif (Rp.)		
						Program	Keluaran Sub Kegiatan	Hasil Kegiatan				Tolok Ukur	Target			
1	02	02	2.02	36	Investigasi Awal Kejadian Tidak Diharapkan (Kejadian Ikutan Pasca Imunisasi dan Pemberian Obat Massal)		Terlaksananya Imunisasi Dasar/UCI Terlaksananya Imunisasi Dasar/UCI		Kab. Bintan, Toapaya, Toapaya Asri Kab. Bintan, Toapaya, Toapaya Kab. Bintan, Toapaya, Toapaya Utara Kab. Bintan, Toapaya, Toapaya Selatan		1 Kelurahan 100 Persen		49,047,500	DAK Non Fisik - BOKKB - BOK		49,047,500
1	02	02	2.02	37	Pelaksanaan Kewaspadaan Dini dan Respon Wabah		Terlaksananya Kewaspadaan Dini dan respon Wabah < 24 Jam		Kab. Bintan, Toapaya, Toapaya Asri Kab. Bintan, Toapaya, Toapaya Kab. Bintan, Toapaya, Toapaya Utara Kab. Bintan, Toapaya, Toapaya Selatan		100 Persen		3,500,000	DAK Non Fisik - BOKKB - BOK		3,500,000
<b>1</b>	<b>02</b>	<b>05</b>			<b>PROGRAM PEMBERDAYAAN MASYARAKAT BIDANG KESEHATAN</b>						<b>44,480,000</b>				<b>44,480,000</b>	
<b>1</b>	<b>02</b>	<b>05</b>	<b>2.02</b>		<b>Pelaksanaan Sehat dalam rangka Promotif Preventif Tingkat Daerah Kabupaten/Kota</b>						<b>44,480,000</b>					<b>44,480,000</b>
1	02	05	2.02	01	Penyelenggaraan Promosi Kesehatan dan Gerakan Hidup Bersih dan Sehat		Pembinaan dan penggerakan Gerakan Masyarakat Hidup Sehat Pembinaan dan penggerakan Gerakan Masyarakat Hidup Sehat		Kab. Bintan, Toapaya, Toapaya Asri Kab. Bintan, Toapaya, Toapaya Kab. Bintan, Toapaya, Toapaya Utara Kab. Bintan, Toapaya, Toapaya Selatan		1 Kelurahan 3 Desa		44,480,000	DAK Non Fisik - BOKKB - BOK		44,480,000
<b>TOTAL</b>													<b>1,431,526,000</b>			<b>1,407,995,000</b>

**Program dan Kegiatan Perangkat Daerah  
Kabupaten Bintan  
Tahun 2022**

Unit Organisasi : 1.02.0.00.0.00.01.0000 Dinas Kesehatan

Sub Unit Organisasi : 1.02.0.00.0.00.01.0003 PPK BLUD PUSKESMAS TELUK SASAH

Kode	Urusan/ Bidang Urusan/ Program/ Kegiatan/ Sub Kegiatan	Indikator Kinerja			Rencana Tahun 2022					Catatan Penting	Prakiraan Maju Rencana Tahun 2023						
		Capaian Program	Keluaran Sub Kegiatan	Hasil Kegiatan	Lokasi Output Kegiatan	Target Capaian Kinerja			Pagu Indikatif (Rp.)		Sumber Dana	Target Capaian Kinerja		Kebutuhan Dana/ Pagu Indikatif (Rp.)			
						Program	Keluaran Sub Kegiatan	Hasil Kegiatan				Tolok Ukur	Target				
1					<b>URUSAN PEMERINTAHAN WAJIB YANG BERKAITAN DENGAN PELAYANAN DASAR</b>												
1	02				<b>URUSAN PEMERINTAHAN BIDANG KESEHATAN</b>					1,497,445,652				1,483,445,652			
1	02	01			<b>PROGRAM PENUNJANG URUSAN PEMERINTAHAN DAERAH KABUPATEN/KOTA</b>					735,490,000				735,490,000			
1	02	01	2.08		<b>Penyediaan Jasa Penunjang Urusan Pemerintahan Daerah</b>					246,140,000				246,140,000			
1	02	01	2.08	04	Penyediaan Jasa Pelayanan Umum Kantor		Tersedianya Jasa Pelayanan Umum Kantor		Kab. Bintan, Seri Kuala Lobam, Teluk Sasah		8 Orang		246,140,000	PENDAPATAN ASLI DAERAH (PAD)			246,140,000
1	02	01	2.10		<b>Peningkatan Pelayanan BLUD</b>					489,350,000				489,350,000			
1	02	01	2.10	01	Pelayanan dan Penunjang Pelayanan BLUD		Terlaksananya Peningkatan Pelayanan Kesehatan Dasar di BLUD Unit Kerja Puskesmas Teluk Sasah		Kab. Bintan, Seri Kuala Lobam, Teluk Sasah		12 Bulan		489,350,000	Pendapatan dari BLUD			489,350,000
1	02	02			<b>PROGRAM PEMENUHAN UPAYA KESEHATAN PERORANGAN DAN UPAYA KESEHATAN MASYARAKAT</b>					614,826,000				600,826,000			
1	02	02	2.02		<b>Penyediaan Layanan Kesehatan untuk UKM dan UKP Rujukan Tingkat Daerah Kabupaten/Kota</b>					595,626,000				581,626,000			
1	02	02	2.02	01	Pengelolaan Pelayanan Kesehatan Ibu Hamil		Terlaksananya pelayanan kesehatan untuk ibu hamil		Kab. Bintan, Seri Kuala Lobam, Teluk Sasah		280 Ibu Hamil		44,850,000	DAK Non Fisik - BOKKB - BOK			44,850,000
1	02	02	2.02	02	Pengelolaan Pelayanan Kesehatan Ibu Bersalin		Terlaksananya pelayanan kesehatan bagi ibu bersalin		Kab. Bintan, Seri Kuala Lobam, Teluk Sasah		267 Ibu Bersalin		5,700,000	DAK Non Fisik - BOKKB - BOK			5,700,000
1	02	02	2.02	03	Pengelolaan Pelayanan Kesehatan Bayi Baru Lahir		Terlaksananya Pelayanan Kesehatan Bayi Baru Lahir		Kab. Bintan, Seri Kuala Lobam, Teluk Sasah		263 Bayi		14,210,000	DAK Non Fisik - BOKKB - BOK			14,210,000
1	02	02	2.02	04	Pengelolaan Pelayanan Kesehatan Balita		Terlaksananya pelayanan Kesehatan Balita		Kab. Bintan, Seri Kuala Lobam, Teluk Sasah		1318 Balita		18,750,000	DAK Non Fisik - BOKKB - BOK			18,750,000
1	02	02	2.02	05	Pengelolaan Pelayanan Kesehatan pada Usia Pendidikan Dasar		Terlaksananya pelayanan Kesehatan Usia Pendidikan Dasar		Kab. Bintan, Seri Kuala Lobam, Teluk Sasah		350 Siswa		29,640,000	DAK Non Fisik - BOKKB - BOK			29,640,000
1	02	02	2.02	06	Pengelolaan Pelayanan Kesehatan pada Usia Produktif		Terlaksananya pelayanan Kesehatan Usia Produktif		Kab. Bintan, Seri Kuala Lobam, Teluk Sasah		2926 Usia Produktif		9,100,000	DAK Non Fisik - BOKKB - BOK			9,100,000
1	02	02	2.02	07	Pengelolaan Pelayanan Kesehatan pada Usia Lanjut		Terlaksananya pelayanan Kesehatan Usia Lanjut		Kab. Bintan, Seri Kuala Lobam, Teluk Sasah		1414 Usila		16,600,000	DAK Non Fisik - BOKKB - BOK			16,600,000
1	02	02	2.02	08	Pengelolaan Pelayanan Kesehatan Penderita Hipertensi		Terlaksananya pelayanan Kesehatan Penderita Hipertensi		Kab. Bintan, Seri Kuala Lobam, Teluk Sasah		3443 Penderita Hipertensi		5,800,000	DAK Non Fisik - BOKKB - BOK			5,800,000

**Program dan Kegiatan Perangkat Daerah  
Kabupaten Bintan  
Tahun 2022**

Unit Organisasi : 1.02.0.00.0.00.01.0000 Dinas Kesehatan

Sub Unit Organisasi : 1.02.0.00.0.00.01.0003 PPK BLUD PUSKESMAS TELUK SASAH

Kode	Urusan/ Bidang Urusan/ Program/ Kegiatan/ Sub Kegiatan	Indikator Kinerja			Rencana Tahun 2022					Catatan Penting	Prakiraan Maju Rencana Tahun 2023			
		Capaian Program	Keluaran Sub Kegiatan	Hasil Kegiatan	Lokasi Output Kegiatan	Target Capaian Kinerja			Pagu Indikatif (Rp.)		Sumber Dana	Target Capaian Kinerja		Kebutuhan Dana/ Pagu Indikatif (Rp.)
						Program	Keluaran Sub Kegiatan	Hasil Kegiatan				Tolok Ukur	Target	
1.02.02.2.02.09	Pengelolaan Pelayanan Kesehatan Penderita Diabetes Melitus		Terlaksananya pelayanan Kesehatan Penderita DM		Kab. Bintan, Seri Kuala Lobam, Teluk Sasah		166 Penderita DM		5,100,000	DAK Non Fisik - BOKKB - BOK			5,100,000	
1.02.02.2.02.11	Pengelolaan Pelayanan Kesehatan Orang Terduga Tuberkulosis		Terlaksananya Pengobatan Pasien TB Sesuai Standar		Kab. Bintan, Seri Kuala Lobam, Teluk Sasah		100 Persen		10,800,000	DAK Non Fisik - BOKKB - BOK			10,800,000	
1.02.02.2.02.12	Pengelolaan Pelayanan Kesehatan Orang dengan Risiko Terinfeksi HIV		Terlaksananya pelayanan Kesehatan Orang dengan Risiko Terinfeksi HIV		Kab. Bintan, Seri Kuala Lobam, Teluk Sasah		100 Persen		9,500,000	DAK Non Fisik - BOKKB - BOK			9,500,000	
1.02.02.2.02.15	Pengelolaan Pelayanan Kesehatan Gizi Masyarakat		Terlaksananya pelayanan kesehatan gizi masyarakat		Kab. Bintan, Seri Kuala Lobam, Teluk Sasah		85 Persen		27,550,000	DAK Non Fisik - BOKKB - BOK			27,550,000	
1.02.02.2.02.16	Pengelolaan Pelayanan Kesehatan Kerja dan Olahraga		Terlaksananya pelayanan Kesehatan Kerja dan Olahraga		Kab. Bintan, Seri Kuala Lobam, Teluk Sasah		6 SD		4,600,000	DAK Non Fisik - BOKKB - BOK			4,600,000	
1.02.02.2.02.17	Pengelolaan Pelayanan Kesehatan Lingkungan		Terlaksananya pelayanan Kesehatan Lingkungan Terlaksananya pelayanan Kesehatan Lingkungan Terlaksananya pelayanan Kesehatan Lingkungan		Kab. Bintan, Seri Kuala Lobam, Teluk Sasah		18 TPM 22 DAMIU 22 TTU		10,700,000	DAK Non Fisik - BOKKB - BOK			10,700,000	
1.02.02.2.02.18	Pengelolaan Pelayanan Promosi Kesehatan		Terlaksananya pelayanan Promosi Kesehatan		Kab. Bintan, Seri Kuala Lobam, Teluk Sasah		1307 Rumah		13,540,000	DAK Non Fisik - BOKKB - BOK			13,540,000	
1.02.02.2.02.19	Pengelolaan Pelayanan Kesehatan Tradisional, Akupuntur, Asuhan Mandiri, dan Tradisional Lainnya		Terlaksananya pelayanan Kesehatan Tradisional, Akupuntur, Asuhan Mandiri dan Tradisional Lainnya		Kab. Bintan, Seri Kuala Lobam, Teluk Sasah		16 Hatra		11,200,000	DAK Non Fisik - BOKKB - BOK			11,200,000	
1.02.02.2.02.20	Pengelolaan Surveilans Kesehatan		Terlaksananya Survey PE(Penyelidikan Epidemilogi)		Kab. Bintan, Seri Kuala Lobam, Teluk Sasah		100 Persen		32,270,000	DAK Non Fisik - BOKKB - BOK			32,270,000	
1.02.02.2.02.22	Pengelolaan Pelayanan Kesehatan Jiwa dan NAPZA		Terlaksananya Pelayanan Kesehatan Jiwa dan NAPZA Terlaksananya Pelayanan Kesehatan Jiwa dan NAPZA		Kab. Bintan, Seri Kuala Lobam, Teluk Sasah		2 SMP 11 ODGJ		8,000,000	DAK Non Fisik - BOKKB - BOK			8,000,000	
1.02.02.2.02.25	Pelayanan Kesehatan Penyakit Menular dan Tidak Menular		Terlaksananya Pembinaan, Monitoring dan Evaluasi, serta pencatatan dan pelaporan Pelayanan Kesehatan Penyakit Menular dan Tidak Menular		Kab. Bintan, Seri Kuala Lobam, Teluk Sasah		3 Desa/Kelurahan		93,020,000	DAK Non Fisik - BOKKB - BOK			93,020,000	

Program dan Kegiatan Perangkat Daerah  
Kabupaten Bintan  
Tahun 2022

Unit Organisasi : 1.02.0.00.0.00.01.0000 Dinas Kesehatan  
Sub Unit Organisasi : 1.02.0.00.0.00.01.0003 PPK BLUD PUSKESMAS TELUK SASAH

Kode	Urusan/ Bidang Urusan/ Program/ Kegiatan/ Sub Kegiatan	Indikator Kinerja			Rencana Tahun 2022					Catatan Penting	Prakiraan Maju Rencana Tahun 2023						
		Capaian Program	Keluaran Sub Kegiatan	Hasil Kegiatan	Lokasi Output Kegiatan	Target Capaian Kinerja			Pagu Indikatif (Rp.)		Sumber Dana	Target Capaian Kinerja		Kebutuhan Dana/ Pagu Indikatif (Rp.)			
						Program	Keluaran Sub Kegiatan	Hasil Kegiatan				Tolok Ukur	Target				
1	02	02	2.02	31	Pengelolaan Penelitian Kesehatan											0	
						Terlaksananya intervensi keluarga dengan 12 indikator masalah kesehatan			Kab. Bintan, Seri Kuala Lobam, Teluk Sasah		1722 KK		33,000,000		DAK Non Fisik - BOKKB - BOK		
1	02	02	2.02	33	Operasional Pelayanan Puskesmas		Tersedianya biaya operasional Puskesmas		Kab. Bintan, Seri Kuala Lobam, Teluk Sasah		12 Bulan		161,000,000		Dana Transfer Umum-Dana Alokasi Umum DAK Non Fisik - BOKKB - BOK		180,000,000
1	02	02	2.02	36	Investigasi Awal Kejadian Tidak Diharapkan (Kejadian Ikutan Pasca Imunisasi dan Pemberian Obat Massal)		Terlaksananya Imunisasi Dasar/UCI		Kab. Bintan, Seri Kuala Lobam, Teluk Sasah		100 Persen		30,696,000		DAK Non Fisik - BOKKB - BOK		30,696,000
<b>1</b>	<b>02</b>	<b>02</b>	<b>2.03</b>		<b>Penyelenggaraan Sistem Informasi Kesehatan secara Terintegrasi</b>							<b>19,200,000</b>					<b>19,200,000</b>
1	02	02	2.03	01	Pengelolaan Data dan Informasi Kesehatan		Tersusunnya Profil Kesehatan Puskesmas & rekam medik Pasien Tersusunnya Profil Kesehatan Puskesmas & rekam medik Pasien		Kab. Bintan, Seri Kuala Lobam, Teluk Sasah		1 Dokumen Rekam Medis 3 Buku Profil		19,200,000		DAK Non Fisik - BOKKB - BOK		19,200,000
<b>1</b>	<b>02</b>	<b>03</b>			<b>PROGRAM PENINGKATAN KAPASITAS SUMBER DAYA MANUSIA KESEHATAN</b>							<b>44,699,652</b>					<b>44,699,652</b>
<b>1</b>	<b>02</b>	<b>03</b>	<b>2.02</b>		<b>Perencanaan Kebutuhan dan Pendaaygunaan Sumberdaya Manusia Kesehatan untuk UKP dan UKM di Wilayah Kabupaten/Kota</b>							<b>44,699,652</b>					<b>44,699,652</b>
1	02	03	2.02	02	Pemenuhan Kebutuhan Sumber Daya Manusia Kesehatan sesuai Standar		Tersedianya Jasa Nakes Kontrak melalui dana BOK		Kab. Bintan, Seri Kuala Lobam, Teluk Sasah		1 Orang		44,699,652		DAK Non Fisik - BOKKB - BOK		44,699,652
<b>1</b>	<b>02</b>	<b>05</b>			<b>PROGRAM PEMBERDAYAAN MASYARAKAT BIDANG KESEHATAN</b>							<b>102,430,000</b>					<b>102,430,000</b>
<b>1</b>	<b>02</b>	<b>05</b>	<b>2.02</b>		<b>Pelaksanaan Sehat dalam rangka Promotif Preventif Tingkat Daerah Kabupaten/Kota</b>							<b>25,940,000</b>					<b>25,940,000</b>
1	02	05	2.02	01	Penyelenggaraan Promosi Kesehatan dan Gerakan Hidup Bersih dan Sehat		Pembinaan dan penggerakan Gerakan Masyarakat Hidup Sehat		Kab. Bintan, Seri Kuala Lobam, Teluk Sasah		3 Desa/Kelurahan		25,940,000		DAK Non Fisik - BOKKB - BOK		25,940,000
<b>1</b>	<b>02</b>	<b>05</b>	<b>2.03</b>		<b>Pengembangan dan Pelaksanaan Upaya Kesehatan Bersumber Daya Masyarakat (UKBM) Tingkat Daerah Kabupaten/Kota</b>							<b>76,490,000</b>					<b>76,490,000</b>

**Program dan Kegiatan Perangkat Daerah  
Kabupaten Bintan  
Tahun 2022**

Unit Organisasi : 1.02.0.00.0.00.01.0000 Dinas Kesehatan

Sub Unit Organisasi : 1.02.0.00.0.00.01.0003 PPK BLUD PUSKESMAS TELUK SASAH

Kode	Urusan/ Bidang Urusan/ Program/ Kegiatan/ Sub Kegiatan	Indikator Kinerja			Rencana Tahun 2022					Catatan Penting	Prakiraan Maju Rencana Tahun 2023			
		Capaian Program	Keluaran Sub Kegiatan	Hasil Kegiatan	Lokasi Output Kegiatan	Target Capaian Kinerja			Pagu Indikatif (Rp.)		Sumber Dana	Target Capaian Kinerja		Kebutuhan Dana/ Pagu Indikatif (Rp.)
						Program	Keluaran Sub Kegiatan	Hasil Kegiatan				Tolok Ukur	Target	
1.02.05.2.03.01	Bimbingan Teknis dan Supervisi Pengembangan dan Pelaksanaan Upaya Kesehatan Bersumber Daya Masyarakat (UKBM)		Terlaksananya Pembinaan dan Pengembangan UKBM Terlaksananya Pembinaan dan Pengembangan UKBM		Kab. Bintan, Seri Kuala Lobam, Teluk Sasah		1 Desa 2 Kelurahan		76,490,000		DAK Non Fisik - BOKKB - BOK			76,490,000
<b>TOTAL</b>									<b>1,497,445,652</b>					<b>1,483,445,652</b>



**Program dan Kegiatan Perangkat Daerah  
Kabupaten Bintan  
Tahun 2022**

Unit Organisasi : 1.02.0.00.0.00.01.0000 Dinas Kesehatan

Sub Unit Organisasi : 1.02.0.00.0.00.01.0004 PPK BLUD PUSKESMAS KIJANG

Kode	Urusan/ Bidang Urusan/ Program/ Kegiatan/ Sub Kegiatan	Indikator Kinerja			Rencana Tahun 2022					Catatan Penting	Prakiraan Maju Rencana Tahun 2023							
		Capaian Program	Keluaran Sub Kegiatan	Hasil Kegiatan	Lokasi Output Kegiatan	Target Capaian Kinerja			Pagu Indikatif (Rp.)		Sumber Dana	Target Capaian Kinerja		Kebutuhan Dana/ Pagu Indikatif (Rp.)				
						Program	Keluaran Sub Kegiatan	Hasil Kegiatan				Tolok Ukur	Target					
1																		
1	02																2,271,336,057	
1	02	01															1,168,040,000	
1	02	01	2.08														223,840,000	
1	02	01	2.08	04	Penyediaan Jasa Pelayanan Umum Kantor	Tersedianya Jasa Pelayanan Umum Kantor Tersedianya Jasa Pelayanan Umum Kantor ( BLUD) Tersedianya Jasa Pelayanan Umum Kantor (BOK) Tersedianya Jasa Pelayanan Umum Kantor (Honda)	Kab. Bintan, Bintan Timur, Semua Kelurahan				2 PTT 1 BLUD 3 Nakes BOK 6 Honda		223,840,000	PENDAPATAN ASLI DAERAH (PAD)				223,840,000
1	02	01	2.10														944,200,000	
1	02	01	2.10	01	Pelayanan dan Penunjang Pelayanan BLUD	Terlaksananya Peningkatan Pelayanan Kesehatan Dasar di BLUD Unit Kerja Puskesmas Kijang	Kab. Bintan, Bintan Timur, Semua Kelurahan		12 bulan				944,200,000	Pendapatan dari BLUD				944,200,000
1	02	02															873,535,815	
1	02	02	2.02														873,535,815	
1	02	02	2.02	01	Pengelolaan Pelayanan Kesehatan Ibu Hamil	Terlaksananya pelayanan kesehatan untuk ibu hamil Terlaksananya pelayanan kesehatan untuk ibu hamil (bayi) Terlaksananya pelayanan kesehatan untuk ibu hamil (bumil0	Kab. Bintan, Bintan Timur, Semua Kelurahan				618 bumil 580 bayi 591 Bumil		47,978,070	DAK Non Fisik - BOKKB - BOK				47,078,070
1	02	02	2.02	02	Pengelolaan Pelayanan Kesehatan Ibu Bersalin	Terlaksananya pelayanan kesehatan bagi ibu bersalin	Kab. Bintan, Bintan Timur, Semua Kelurahan				591 orang		10,479,080	DAK Non Fisik - BOKKB - BOK				10,479,080
1	02	02	2.02	03	Pengelolaan Pelayanan Kesehatan Bayi Baru Lahir	Terlaksananya Pelayanan Kesehatan Bayi Baru Lahir	Kab. Bintan, Bintan Timur, Semua Kelurahan				580 bayi		4,018,030	DAK Non Fisik - BOKKB - BOK				4,018,030
1	02	02	2.02	04	Pengelolaan Pelayanan Kesehatan Balita	Terlaksananya pelayanan Kesehatan Balita	Kab. Bintan, Bintan Timur, Semua Kelurahan				2008 balita		24,678,497	DAK Non Fisik - BOKKB - BOK				24,678,497
1	02	02	2.02	05	Pengelolaan Pelayanan Kesehatan pada Usia Pendidikan Dasar	Terlaksananya pelayanan Kesehatan Usia Pendidikan Dasar	Kab. Bintan, Bintan Timur, Semua Kelurahan				14 sekolah		29,620,898	DAK Non Fisik - BOKKB - BOK				29,620,898
1	02	02	2.02	06	Pengelolaan Pelayanan Kesehatan pada Usia Produktif	Terlaksananya pelayanan Kesehatan Usia Produktif	Kab. Bintan, Bintan Timur, Semua Kelurahan				11309 orang		9,897,700	DAK Non Fisik - BOKKB - BOK				9,897,700

**Program dan Kegiatan Perangkat Daerah  
Kabupaten Bintan  
Tahun 2022**

Unit Organisasi : 1.02.0.00.0.00.01.0000 Dinas Kesehatan

Sub Unit Organisasi : 1.02.0.00.0.00.01.0004 PPK BLUD PUSKESMAS KIJANG

Kode	Kode	Kode	Kode	Kode	Urusan/ Bidang Urusan/ Program/ Kegiatan/ Sub Kegiatan	Indikator Kinerja			Rencana Tahun 2022				Catatan Penting	Prakiraan Maju Rencana Tahun 2023				
						Capaian Program	Keluaran Sub Kegiatan	Hasil Kegiatan	Lokasi Output Kegiatan	Target Capaian Kinerja				Pagu Indikatif (Rp.)	Sumber Dana	Target Capaian Kinerja		Kebutuhan Dana/ Pagu Indikatif (Rp.)
										Program	Keluaran Sub Kegiatan	Hasil Kegiatan				Tolok Ukur	Target	
1	02	02	2.02	07	Pengelolaan Pelayanan Kesehatan pada Usia Lanjut		Terlaksananya pelayanan Kesehatan Usia Lanjut		Kab. Bintan, Bintan Timur, Semua Kelurahan		2342 usila		30,757,000	DAK Non Fisik - BOKKB - BOK			30,757,000	
1	02	02	2.02	08	Pengelolaan Pelayanan Kesehatan Penderita Hipertensi		Terlaksananya pelayanan Kesehatan Penderita Hipertensi		Kab. Bintan, Bintan Timur, Semua Kelurahan		7600 orang		5,040,700	DAK Non Fisik - BOKKB - BOK			5,040,700	
1	02	02	2.02	09	Pengelolaan Pelayanan Kesehatan Penderita Diabetes Melitus		Terlaksananya pelayanan Kesehatan Penderita DM		Kab. Bintan, Bintan Timur, Semua Kelurahan		366 orang		4,840,700	DAK Non Fisik - BOKKB - BOK			4,840,700	
1	02	02	2.02	11	Pengelolaan Pelayanan Kesehatan Orang Terduga Tuberkulosis		Terlaksananya Pengobatan Pasien TB Sesuai Standar		Kab. Bintan, Bintan Timur, Semua Kelurahan		100 persen		6,323,670	DAK Non Fisik - BOKKB - BOK			6,323,670	
1	02	02	2.02	12	Pengelolaan Pelayanan Kesehatan Orang dengan Risiko Terinfeksi HIV		Terlaksananya pelayanan Kesehatan Orang dengan Resiko Terinfeksi HIV		Kab. Bintan, Bintan Timur, Semua Kelurahan		100 persen		3,306,760	DAK Non Fisik - BOKKB - BOK			3,306,760	
1	02	02	2.02	15	Pengelolaan Pelayanan Kesehatan Gizi Masyarakat		Terlaksananya pelayanan kesehatan gizi masyarakat		Kab. Bintan, Bintan Timur, Semua Kelurahan		85 persen		39,189,000	DAK Non Fisik - BOKKB - BOK			39,189,000	
1	02	02	2.02	16	Pengelolaan Pelayanan Kesehatan Kerja dan Olahraga		Terlaksananya pelayanan Kesehatan Kerja dan Olahraga Terlaksananya pelayanan Kesehatan Kerja dan Olahraga		Kab. Bintan, Bintan Timur, Semua Kelurahan		2 pos ukk 14 SD		31,013,135	DAK Non Fisik - BOKKB - BOK			31,013,315	
1	02	02	2.02	17	Pengelolaan Pelayanan Kesehatan Lingkungan		Terlaksananya pelayanan Kesehatan Lingkungan Terlaksananya pelayanan Kesehatan Lingkungan		Kab. Bintan, Bintan Timur, Semua Kelurahan		65 TTU 130 TPM		43,779,100	DAK Non Fisik - BOKKB - BOK			43,779,100	
1	02	02	2.02	18	Pengelolaan Pelayanan Promosi Kesehatan		Terlaksananya pelayanan Promosi Kesehatan		Kab. Bintan, Bintan Timur, Semua Kelurahan		2 kelurahan		102,751,011	DAK Non Fisik - BOKKB - BOK			102,751,011	
1	02	02	2.02	19	Pengelolaan Pelayanan Kesehatan Tradisional, Akupuntur, Asuhan Mandiri, dan Tradisional Lainnya		Terlaksananya pelayanan Kesehatan Tradisional, Akupuntur, Asuhan Mandiri dan Tradisional Lainnya Terlaksananya pelayanan Kesehatan Tradisional, Akupuntur, Asuhan Mandiri dan Tradisional Lainnya		Kab. Bintan, Bintan Timur, Semua Kelurahan		2 asman 8 batra		5,632,600	DAK Non Fisik - BOKKB - BOK			5,632,600	

**Program dan Kegiatan Perangkat Daerah  
Kabupaten Bintan  
Tahun 2022**

Unit Organisasi : 1.02.0.00.0.00.01.0000 Dinas Kesehatan

Sub Unit Organisasi : 1.02.0.00.0.00.01.0004 PPK BLUD PUSKESMAS KIJANG

Kode	Urusan/ Bidang Urusan/ Program/ Kegiatan/ Sub Kegiatan	Indikator Kinerja			Rencana Tahun 2022					Catatan Penting	Prakiraan Maju Rencana Tahun 2023				
		Capaian Program	Keluaran Sub Kegiatan	Hasil Kegiatan	Lokasi Output Kegiatan	Target Capaian Kinerja			Pagu Indikatif (Rp.)		Sumber Dana	Target Capaian Kinerja		Kebutuhan Dana/ Pagu Indikatif (Rp.)	
						Program	Keluaran Sub Kegiatan	Hasil Kegiatan				Tolok Ukur	Target		
1	02	02	2.02	20	Pengelolaan Surveilans Kesehatan	Terlaksananya Survey PE(Penyelidikan Epidemilogi)	Kab. Bintan, Bintan Timur, Semua Kelurahan		100 persen		58,993,600	DAK Non Fisik - BOKKB - BOK			58,993,600
1	02	02	2.02	22	Pengelolaan Pelayanan Kesehatan Jiwa dan NAPZA	Terlaksananya Pelayanan Kesehatan Jiwa dan NAPZA Terlaksananya Pelayanan Kesehatan Jiwa dan NAPZA	Kab. Bintan, Bintan Timur, Semua Kelurahan		3 SMP 96 ODGJ		8,570,350	DAK Non Fisik - BOKKB - BOK			8,570,350
1	02	02	2.02	25	Pelayanan Kesehatan Penyakit Menular dan Tidak Menular	Terlaksananya Pembinaan, Monitoring dan Evaluasi, serta pencatatan dan pelaporan Pelayanan Kesehatan Penyakit Menular dan Tidak Menular	Kab. Bintan, Bintan Timur, Semua Kelurahan		3 desa		124,127,980	DAK Non Fisik - BOKKB - BOK			124,127,980
1	02	02	2.02	31	Pengelolaan Penelitian Kesehatan	Terlaksananya intervensi keluarga dengan 12 indikator masalah kesehatan	Kab. Bintan, Seri Kuala Lobam, Teluk Sasah		500 KK		49,648,894	DAK Non Fisik - BOKKB - BOK			50,000,000
1	02	02	2.02	33	Operasional Pelayanan Puskesmas	Tersedianya biaya operasional Puskesmas	Kab. Bintan, Bintan Timur, Semua Kelurahan		12 bulan		153,000,000	Dana Transfer Umum- Dana Alokasi Umum DAK Non Fisik - BOKKB - BOK			160,000,000
1	02	02	2.02	36	Investigasi Awal Kejadian Tidak Diharapkan (Kejadian Ikutan Pasca Imunisasi dan Pemberian Obat Massal)	Terlaksananya Imunisasi Dasar/UCL	Kab. Bintan, Bintan Timur, Semua Kelurahan		100 persen		79,889,040	DAK Non Fisik - BOKKB - BOK			79,889,040
<b>1</b>	<b>02</b>	<b>03</b>			<b>PROGRAM PENINGKATAN KAPASITAS SUMBER DAYA MANUSIA KESEHATAN</b>					<b>134,098,956</b>				<b>134,098,956</b>	
<b>1</b>	<b>02</b>	<b>03</b>	<b>2.02</b>		<b>Perencanaan Kebutuhan dan Pendayagunaan Sumberdaya Manusia Kesehatan untuk UKP dan UKM di Wilayah Kabupaten/Kota</b>					<b>134,098,956</b>				<b>134,098,956</b>	
1	02	03	2.02	02	Pemenuhan Kebutuhan Sumber Daya Manusia Kesehatan sesuai Standar	Tersedianya Jasa Nakes Kontrak melalui dana BOK	Kab. Bintan, Bintan Timur, Semua Kelurahan		3 orang		134,098,956	DAK Non Fisik - BOKKB - BOK			134,098,956
<b>1</b>	<b>02</b>	<b>05</b>			<b>PROGRAM PEMBERDAYAAN MASYARAKAT BIDANG KESEHATAN</b>					<b>89,210,000</b>				<b>89,210,000</b>	
<b>1</b>	<b>02</b>	<b>05</b>	<b>2.02</b>		<b>Pelaksanaan Sehat dalam rangka Promotif Preventif Tingkat Daerah Kabupaten/Kota</b>					<b>89,210,000</b>				<b>89,210,000</b>	
1	02	05	2.02	01	Penyelenggaraan Promosi Kesehatan dan Gerakan Hidup Bersih dan Sehat	Pembinaan dan penggerakan Gerakan Masyarakat Hidup Sehat	Kab. Bintan, Bintan Timur, Semua Kelurahan		3 desa		89,210,000	DAK Non Fisik - BOKKB - BOK			89,210,000
<b>TOTAL</b>											<b>2,264,884,771</b>				<b>2,271,336,057</b>

**Program dan Kegiatan Perangkat Daerah  
Kabupaten Bintan  
Tahun 2022**

Unit Organisasi : 1.02.0.00.0.00.01.0000 Dinas Kesehatan

Sub Unit Organisasi : 1.02.0.00.0.00.01.0005 PPK BLUD PUSKESMAS TANJUNG UBAN

Kode	Urusan/ Bidang Urusan/ Program/ Kegiatan/ Sub Kegiatan	Indikator Kinerja			Rencana Tahun 2022					Catatan Penting	Prakiraan Maju Rencana Tahun 2023								
		Capaian Program	Keluaran Sub Kegiatan	Hasil Kegiatan	Lokasi Output Kegiatan	Target Capaian Kinerja			Pagu Indikatif (Rp.)		Sumber Dana	Target Capaian Kinerja		Kebutuhan Dana/ Pagu Indikatif (Rp.)					
						Program	Keluaran Sub Kegiatan	Hasil Kegiatan				Tolok Ukur	Target						
1	<b>URUSAN PEMERINTAHAN WAJIB YANG BERKAITAN DENGAN PELAYANAN DASAR</b>																		
1	02	<b>URUSAN PEMERINTAHAN BIDANG KESEHATAN</b>												3,214,124,029			3,196,361,029		
1	02	01	<b>PROGRAM PENUNJANG URUSAN PEMERINTAHAN DAERAH KABUPATEN/KOTA</b>												1,695,850,000			1,695,850,000	
1	02	01	2.08	<b>Penyediaan Jasa Penunjang Urusan Pemerintahan Daerah</b>												635,450,000			635,450,000
1	02	01	2.08	04	Penyediaan Jasa Pelayanan Umum Kantor	Tersedianya Jasa Pelayanan Umum Kantor		Kab. Bintan, Bintan Utara, Tanjung Uban Kota		18 Orang		635,450,000	PENDAPATAN ASLI DAERAH (PAD)			635,450,000			
1	02	01	2.10	<b>Peningkatan Pelayanan BLUD</b>												1,060,400,000			1,060,400,000
1	02	01	2.10	01	Pelayanan dan Penunjang Pelayanan BLUD	Terlaksananya Peningkatan Pelayanan Kesehatan Dasar di BLUD Unit Kerja Puskesmas Tanjung Uban		Kab. Bintan, Bintan Utara, Tanjung Uban Kota		12 Bulan		1,060,400,000	Pendapatan dari BLUD			1,060,400,000			
1	02	02	<b>PROGRAM PEMENUHAN UPAYA KESEHATAN PERORANGAN DAN UPAYA KESEHATAN MASYARAKAT</b>												1,066,593,721			1,048,830,721	
1	02	02	2.02	<b>Penyediaan Layanan Kesehatan untuk UKM dan UKP Rujukan Tingkat Daerah Kabupaten/Kota</b>												1,066,593,721			1,048,830,721
1	02	02	2.02	01	Pengelolaan Pelayanan Kesehatan Ibu Hamil	Terlaksananya pelayanan kesehatan untuk ibu hamil		Kab. Bintan, Bintan Utara, Tanjung Uban Kota		471 Ibu Hamil		45,425,000	DAK Non Fisik - BOKKB - BOK			45,425,000			
1	02	02	2.02	02	Pengelolaan Pelayanan Kesehatan Ibu Bersalin	Terlaksananya pelayanan kesehatan bagi ibu bersalin		Kab. Bintan, Bintan Utara, Tanjung Uban Kota		450 Ibu Bersalin		6,093,000	DAK Non Fisik - BOKKB - BOK			6,093,000			
1	02	02	2.02	03	Pengelolaan Pelayanan Kesehatan Bayi Baru Lahir	Terlaksananya Pelayanan Kesehatan Bayi Baru Lahir		Kab. Bintan, Bintan Utara, Tanjung Uban Kota		430 Bayi		4,693,000	DAK Non Fisik - BOKKB - BOK			4,693,000			
1	02	02	2.02	04	Pengelolaan Pelayanan Kesehatan Balita	Terlaksananya pelayanan Kesehatan Balita		Kab. Bintan, Bintan Utara, Tanjung Uban Kota		1850 Balita		37,901,320	DAK Non Fisik - BOKKB - BOK			37,901,320			
1	02	02	2.02	05	Pengelolaan Pelayanan Kesehatan pada Usia Pendidikan Dasar	Terlaksananya pelayanan Kesehatan Usia Pendidikan Dasar		Kab. Bintan, Bintan Utara, Tanjung Uban Kota		568 Siswa		95,690,000	DAK Non Fisik - BOKKB - BOK			95,690,000			
1	02	02	2.02	06	Pengelolaan Pelayanan Kesehatan pada Usia Produktif	Terlaksananya pelayanan Kesehatan Usia Produktif		Kab. Bintan, Bintan Utara, Tanjung Uban Kota		3789 Usia Produktif		11,237,000	DAK Non Fisik - BOKKB - BOK			11,237,000			
1	02	02	2.02	07	Pengelolaan Pelayanan Kesehatan pada Usia Lanjut	Terlaksananya pelayanan Kesehatan Usia Lanjut		Kab. Bintan, Bintan Utara, Tanjung Uban Kota		1675 Usila		42,000,000	DAK Non Fisik - BOKKB - BOK			42,000,000			
1	02	02	2.02	08	Pengelolaan Pelayanan Kesehatan Penderita Hipertensi	Terlaksananya pelayanan Kesehatan Penderita Hipertensi		Kab. Bintan, Bintan Utara, Tanjung Uban Kota		5786 Penderita Hipertensi		14,228,000	DAK Non Fisik - BOKKB - BOK			14,228,000			

**Program dan Kegiatan Perangkat Daerah  
Kabupaten Bintan  
Tahun 2022**

Unit Organisasi : 1.02.0.00.0.00.01.0000 Dinas Kesehatan

Sub Unit Organisasi : 1.02.0.00.0.00.01.0005 PPK BLUD PUSKESMAS TANJUNG UBAN

Kode	Kode	Kode	Kode	Kode	Urusan/ Bidang Urusan/ Program/ Kegiatan/ Sub Kegiatan	Indikator Kinerja			Rencana Tahun 2022				Catatan Penting	Prakiraan Maju Rencana Tahun 2023				
						Capaian Program	Keluaran Sub Kegiatan	Hasil Kegiatan	Lokasi Output Kegiatan	Target Capaian Kinerja				Pagu Indikatif (Rp.)	Sumber Dana	Target Capaian Kinerja		Kebutuhan Dana/ Pagu Indikatif (Rp.)
										Program	Keluaran Sub Kegiatan	Hasil Kegiatan				Tolok Ukur	Target	
1	02	02	2.02	09	Pengelolaan Pelayanan Kesehatan Penderita Diabetes Melitus		Terlaksananya pelayanan Kesehatan Penderita DM		Kab. Bintan, Bintan Utara, Tanjung Uban Kota		279 Penderita DM		2,100,000	DAK Non Fisik - BOKKB - BOK			2,100,000	
1	02	02	2.02	11	Pengelolaan Pelayanan Kesehatan Orang Terduga Tuberkulosis		Terlaksananya Pengobatan Pasien TB Sesuai Standar		Kab. Bintan, Bintan Utara, Tanjung Uban Kota		100 Persen		9,900,000	DAK Non Fisik - BOKKB - BOK			9,900,000	
1	02	02	2.02	12	Pengelolaan Pelayanan Kesehatan Orang dengan Risiko Terinfeksi HIV		Terlaksananya pelayanan Kesehatan Orang dengan Risiko Terinfeksi HIV		Kab. Bintan, Bintan Utara, Tanjung Uban Kota		100 Persen		11,200,000	DAK Non Fisik - BOKKB - BOK			11,200,000	
1	02	02	2.02	15	Pengelolaan Pelayanan Kesehatan Gizi Masyarakat		Terlaksananya pelayanan kesehatan gizi masyarakat		Kab. Bintan, Bintan Utara, Tanjung Uban Kota		85 Persen		34,263,560	DAK Non Fisik - BOKKB - BOK			34,263,560	
1	02	02	2.02	16	Pengelolaan Pelayanan Kesehatan Kerja dan Olahraga		Terlaksananya pelayanan Kesehatan Kerja dan Olahraga Terlaksananya pelayanan Kesehatan Kerja dan Olahraga Terlaksananya pelayanan Kesehatan Kerja dan Olahraga		Kab. Bintan, Bintan Utara, Tanjung Uban Kota		1 kelompok CJH 3 kelompok UKK 13 SD		16,129,500	DAK Non Fisik - BOKKB - BOK			16,129,500	
1	02	02	2.02	17	Pengelolaan Pelayanan Kesehatan Lingkungan		Terlaksananya pelayanan Kesehatan Lingkungan Terlaksananya pelayanan Kesehatan Lingkungan Terlaksananya pelayanan Kesehatan Lingkungan		Semua Kab/Kota, Semua Kecamatan, Semua Kelurahan		20 TTU 37 DAMIU 87 TPM		11,406,000	DAK Non Fisik - BOKKB - BOK			11,406,000	
1	02	02	2.02	18	Pengelolaan Pelayanan Promosi Kesehatan		Terlaksananya pelayanan Promosi Kesehatan		Kab. Bintan, Bintan Utara, Tanjung Uban Kota		2476 Rumah		84,253,340	DAK Non Fisik - BOKKB - BOK			84,253,340	
1	02	02	2.02	19	Pengelolaan Pelayanan Kesehatan Tradisional, Akupuntur, Asuhan Mandiri dan Tradisional Lainnya		Terlaksananya pelayanan Kesehatan Tradisional, Akupuntur, Asuhan Mandiri dan Tradisional Lainnya Terlaksananya pelayanan Kesehatan Tradisional, Akupuntur, Asuhan Mandiri dan Tradisional Lainnya		Kab. Bintan, Bintan Utara, Tanjung Uban Kota		5 Asman Toga 15 Hatra		14,872,701	DAK Non Fisik - BOKKB - BOK			14,872,701	
1	02	02	2.02	20	Pengelolaan Surveilans Kesehatan		Terlaksananya Survey PE(Penyelidikan Epidemilogi)		Semua Kab/Kota, Semua Kecamatan, Semua Kelurahan		100 Persen		35,000,000	DAK Non Fisik - BOKKB - BOK			35,000,000	

**Program dan Kegiatan Perangkat Daerah  
Kabupaten Bintan  
Tahun 2022**

Unit Organisasi : 1.02.0.00.0.00.01.0000 Dinas Kesehatan

Sub Unit Organisasi : 1.02.0.00.0.00.01.0005 PPK BLUD PUSKESMAS TANJUNG UBAN

Kode	Urusan/ Bidang Urusan/ Program/ Kegiatan/ Sub Kegiatan	Indikator Kinerja			Rencana Tahun 2022					Catatan Penting	Prakiraan Maju Rencana Tahun 2023					
		Capaian Program	Keluaran Sub Kegiatan	Hasil Kegiatan	Lokasi Output Kegiatan	Target Capaian Kinerja			Pagu Indikatif (Rp.)		Sumber Dana	Target Capaian Kinerja		Kebutuhan Dana/ Pagu Indikatif (Rp.)		
						Program	Keluaran Sub Kegiatan	Hasil Kegiatan				Tolok Ukur	Target			
1	02	02	2.02	22	Pengelolaan Pelayanan Kesehatan Jiwa dan NAPZA	Terlaksananya Pelayanan Kesehatan Jiwa dan NAPZA Terlaksananya Pelayanan Kesehatan Jiwa dan NAPZA Terlaksananya Pelayanan Kesehatan Jiwa dan NAPZA		Kab. Bintan, Bintan Utara, Tanjung Uban Kota		6 SMA 6 SMP 20 ODGJ		10,665,000	DAK Non Fisik - BOKKB - BOK			10,665,000
1	02	02	2.02	25	Pelayanan Kesehatan Penyakit Menular dan Tidak Menular	Terlaksananya Pembinaan, Monitoring dan Evaluasi, serta pencatatan dan pelaporan Pelayanan Kesehatan Penyakit Menular dan Tidak Menular		Kab. Bintan, Bintan Utara, Tanjung Uban Kota		5 Desa/Kelurahan		171,490,300	DAK Non Fisik - BOKKB - BOK			171,490,300
1	02	02	2.02	31	Pengelolaan Penelitian Kesehatan	Terlaksananya intervensi keluarga dengan 12 indikator masalah kesehatan		Kab. Bintan, Bintan Utara, Tanjung Uban Kota		4461 KK		53,763,000	DAK Non Fisik - BOKKB - BOK			60,000,000
1	02	02	2.02	33	Operasional Pelayanan Puskesmas	Tersedianya biaya operasional Puskesmas		Kab. Bintan, Bintan Utara, Tanjung Uban Kota		12 Bulan		329,570,000	Dana Transfer Umum- Dana Alokasi Umum DAK Non Fisik - BOKKB - BOK			305,570,000
1	02	02	2.02	36	Investigasi Awal Kejadian Tidak Diharapkan (Kejadian Ikutan Pasca Imunisasi dan Pemberian Obat Massal)	Terlaksananya Imunisasi Dasar/UCI		Kab. Bintan, Bintan Utara, Semua Kelurahan		100 Persen		23,724,000	DAK Non Fisik - BOKKB - BOK			23,724,000
1	02	02	2.02	37	Pelaksanaan Kewaspadaan Dini dan Respon Wabah	Terlaksananya Kewaspadaan Dini dan respon Wabah < 24 Jam		Kab. Bintan, Bintan Utara, Tanjung Uban Kota		100 Persen		989,000	DAK Non Fisik - BOKKB - BOK			989,000
<b>1</b>	<b>02</b>	<b>03</b>			<b>PROGRAM PENINGKATAN KAPASITAS SUMBER DAYA MANUSIA KESEHATAN</b>						<b>178,798,608</b>				<b>178,798,608</b>	
<b>1</b>	<b>02</b>	<b>03</b>	<b>2.02</b>		<b>Perencanaan Kebutuhan dan Pendayagunaan Sumberdaya Manusia Kesehatan untuk UKP dan UKM di Wilayah Kabupaten/Kota</b>						<b>178,798,608</b>				<b>178,798,608</b>	
1	02	03	2.02	02	Pemenuhan Kebutuhan Sumber Daya Manusia Kesehatan sesuai Standar	Tersedianya Jasa Nakes Kontrak melalui dana BOK		Kab. Bintan, Bintan Utara, Tanjung Uban Kota		4 Orang		178,798,608	DAK Non Fisik - BOKKB - BOK			178,798,608
<b>1</b>	<b>02</b>	<b>05</b>			<b>PROGRAM PEMBERDAYAAN MASYARAKAT BIDANG KESEHATAN</b>						<b>272,881,700</b>				<b>272,881,700</b>	
<b>1</b>	<b>02</b>	<b>05</b>	<b>2.02</b>		<b>Pelaksanaan Sehat dalam rangka Promotif Preventif Tingkat Daerah Kabupaten/Kota</b>						<b>173,667,000</b>				<b>173,667,000</b>	
1	02	05	2.02	01	Penyelenggaraan Promosi Kesehatan dan Gerakan Hidup Bersih dan Sehat	Pembinaan dan penggerakan Gerakan Masyarakat Hidup Sehat		Kab. Bintan, Bintan Utara, Tanjung Uban Kota		5 Desa/Kelurahan		173,667,000	DAK Non Fisik - BOKKB - BOK			173,667,000
<b>1</b>	<b>02</b>	<b>05</b>	<b>2.03</b>		<b>Pengembangan dan Pelaksanaan Upaya Kesehatan Bersumber Daya Masyarakat (UKBM) Tingkat Daerah Kabupaten/Kota</b>						<b>99,214,700</b>				<b>99,214,700</b>	

**Program dan Kegiatan Perangkat Daerah  
Kabupaten Bintan  
Tahun 2022**

Unit Organisasi : 1.02.0.00.0.00.01.0000 Dinas Kesehatan

Sub Unit Organisasi : 1.02.0.00.0.00.01.0005 PPK BLUD PUSKESMAS TANJUNG UBAN

Kode	Urusan/ Bidang Urusan/ Program/ Kegiatan/ Sub Kegiatan	Indikator Kinerja			Rencana Tahun 2022					Catatan Penting	Prakiraan Maju Rencana Tahun 2023			
		Capaian Program	Keluaran Sub Kegiatan	Hasil Kegiatan	Lokasi Output Kegiatan	Target Capaian Kinerja			Pagu Indikatif (Rp.)		Sumber Dana	Target Capaian Kinerja		Kebutuhan Dana/ Pagu Indikatif (Rp.)
						Program	Keluaran Sub Kegiatan	Hasil Kegiatan				Tolok Ukur	Target	
1 02 05 2.03 01	Bimbingan Teknis dan Supervisi Pengembangan dan Pelaksanaan Upaya Kesehatan Bersumber Daya Masyarakat (UKBM)		Terlaksananya Pembinaan dan Pengembangan UKBM  Terlaksananya Pembinaan dan Pengembangan UKBM		Kab. Bintan, Bintan Utara, Tanjung Uban Kota		1 Desa 4 Kelurahan		99,214,700	DAK Non Fisik - BOKKB - BOK			99,214,700	
<b>TOTAL</b>									<b>3,214,124,029</b>				<b>3,196,361,029</b>	

**Program dan Kegiatan Perangkat Daerah  
Kabupaten Bintan  
Tahun 2022**

Unit Organisasi : 1.02.0.00.0.00.01.0000 Dinas Kesehatan

Sub Unit Organisasi : 1.02.0.00.0.00.01.0006 PUSKESMAS SEI LEKOP

Kode	Urusan/ Bidang Urusan/ Program/ Kegiatan/ Sub Kegiatan	Indikator Kinerja			Rencana Tahun 2022					Catatan Penting	Prakiraan Maju Rencana Tahun 2023						
		Capaian Program	Keluaran Sub Kegiatan	Hasil Kegiatan	Lokasi Output Kegiatan	Target Capaian Kinerja			Pagu Indikatif (Rp.)		Sumber Dana	Target Capaian Kinerja		Kebutuhan Dana/ Pagu Indikatif (Rp.)			
						Program	Keluaran Sub Kegiatan	Hasil Kegiatan				Tolok Ukur	Target				
1																	
1	02									1,469,425,232							1,477,940,232
1	02	01								212,540,000							212,540,000
1	02	01	2.08							212,540,000							212,540,000
1	02	01	2.08	04	Penyediaan Jasa Pelayanan Umum Kantor		Tersedianya Jasa Pelayanan Umum Kantor		Kab. Bintan, Bintan Timur, Sungai Lekop		5 PTT		212,540,000	PENDAPATAN ASLI DAERAH (PAD)			212,540,000
1	02	02								1,202,185,300							1,210,700,300
1	02	02	2.02							1,187,184,800							1,195,699,800
1	02	02	2.02	01	Pengelolaan Pelayanan Kesehatan Ibu Hamil		Terlaksananya pelayanan kesehatan untuk ibu hamil Terlaksananya pelayanan kesehatan untuk ibu hamil Terlaksananya pelayanan kesehatan untuk ibu hamil		Kab. Bintan, Bintan Timur, Sungai Lekop		271 Bayi 298 Ibu Hamil 298 Ibu Menyusui		30,000,000	DAK Non Fisik - BOKKB - BOK			30,000,000
1	02	02	2.02	02	Pengelolaan Pelayanan Kesehatan Ibu Bersalin		Terlaksananya pelayanan kesehatan bagi ibu bersalin		Kab. Bintan, Bintan Timur, Sungai Lekop		285 Orang		30,000,000	DAK Non Fisik - BOKKB - BOK			30,000,000
1	02	02	2.02	03	Pengelolaan Pelayanan Kesehatan Bayi Baru Lahir		Terlaksananya Pelayanan Kesehatan Bayi Baru Lahir		Kab. Bintan, Bintan Timur, Sungai Lekop		271 Bayi		20,000,000	DAK Non Fisik - BOKKB - BOK			20,000,000
1	02	02	2.02	04	Pengelolaan Pelayanan Kesehatan Balita		Terlaksananya pelayanan Kesehatan Balita		Kab. Bintan, Bintan Timur, Sungai Lekop		942 Balita		20,000,000	DAK Non Fisik - BOKKB - BOK			20,000,000
1	02	02	2.02	05	Pengelolaan Pelayanan Kesehatan pada Usia Pendidikan Dasar		Terlaksananya pelayanan Kesehatan Usia Pendidikan Dasar Terlaksananya pelayanan Kesehatan Usia Pendidikan Dasar		Kab. Bintan, Bintan Timur, Sungai Lekop		8 SD 1556 Siswa		22,450,000	DAK Non Fisik - BOKKB - BOK			22,450,000
1	02	02	2.02	06	Pengelolaan Pelayanan Kesehatan pada Usia Produktif		Terlaksananya pelayanan Kesehatan Usia Produktif		Kab. Bintan, Bintan Timur, Sungai Lekop		2563 Orang		43,684,000				43,684,000
1	02	02	2.02	07	Pengelolaan Pelayanan Kesehatan pada Usia Lanjut		Terlaksananya pelayanan Kesehatan Usia Lanjut		Kab. Bintan, Bintan Timur, Sungai Lekop		826 Usila		39,116,500	DAK Non Fisik - BOKKB - BOK			39,116,500
1	02	02	2.02	08	Pengelolaan Pelayanan Kesehatan Penderita Hipertensi		Terlaksananya pelayanan Kesehatan Penderita Hipertensi		Kab. Bintan, Bintan Timur, Sungai Lekop		3348 Orang		10,000,000	DAK Non Fisik - BOKKB - BOK			10,000,000



**Program dan Kegiatan Perangkat Daerah  
Kabupaten Bintan  
Tahun 2022**

Unit Organisasi : 1.02.0.00.0.00.01.0000 Dinas Kesehatan

Sub Unit Organisasi : 1.02.0.00.0.00.01.0006 PUSKESMAS SEI LEKOP

Kode	Kode	Kode	Kode	Kode	Urusan/ Bidang Urusan/ Program/ Kegiatan/ Sub Kegiatan	Indikator Kinerja			Rencana Tahun 2022				Catatan Penting	Prakiraan Maju Rencana Tahun 2023				
						Capaian Program	Keluaran Sub Kegiatan	Hasil Kegiatan	Lokasi Output Kegiatan	Target Capaian Kinerja				Pagu Indikatif (Rp.)	Sumber Dana	Target Capaian Kinerja		Kebutuhan Dana/ Pagu Indikatif (Rp.)
										Program	Keluaran Sub Kegiatan	Hasil Kegiatan				Tolok Ukur	Target	
1	02	02	2.02	09	Pengelolaan Pelayanan Kesehatan Penderita Diabetes Melitus		Terlaksananya pelayanan Kesehatan Penderita DM		Kab. Bintan, Bintan Timur, Sungai Lekop		127 Orang		10,000,000	DAK Non Fisik - BOKKB - BOK			10,000,000	
1	02	02	2.02	11	Pengelolaan Pelayanan Kesehatan Orang Terduga Tuberkulosis		Terlaksananya Pengobatan Pasien TB Sesuai Standar		Kab. Bintan, Bintan Timur, Sungai Lekop		100 Persen		10,100,000	DAK Non Fisik - BOKKB - BOK			10,100,000	
1	02	02	2.02	12	Pengelolaan Pelayanan Kesehatan Orang dengan Risiko Terinfeksi HIV		Terlaksananya pelayanan Kesehatan Orang dengan Risiko Terinfeksi HIV		Kab. Bintan, Bintan Timur, Sungai Lekop		100 Persen		10,000,000	DAK Non Fisik - BOKKB - BOK			10,000,000	
1	02	02	2.02	15	Pengelolaan Pelayanan Kesehatan Gizi Masyarakat		Terlaksananya pelayanan kesehatan gizi masyarakat		Kab. Bintan, Bintan Timur, Sungai Lekop		80 Persen D/S		30,000,000	DAK Non Fisik - BOKKB - BOK			30,000,000	
1	02	02	2.02	16	Pengelolaan Pelayanan Kesehatan Kerja dan Olahraga		Terlaksananya pelayanan Kesehatan Kerja dan Olahraga Terlaksananya pelayanan Kesehatan Kerja dan Olahraga		Kab. Bintan, Bintan Timur, Sungai Lekop		2 Pos UKK 8 SD		8,000,000	DAK Non Fisik - BOKKB - BOK			8,000,000	
1	02	02	2.02	17	Pengelolaan Pelayanan Kesehatan Lingkungan		Terlaksananya pelayanan Kesehatan Lingkungan Terlaksananya pelayanan Kesehatan Lingkungan		Kab. Bintan, Bintan Timur, Sungai Lekop		18 TTU 137 TPM		32,445,300	DAK Non Fisik - BOKKB - BOK			32,445,300	
1	02	02	2.02	18	Pengelolaan Pelayanan Promosi Kesehatan		Terlaksananya pelayanan Promosi Kesehatan		Kab. Bintan, Bintan Timur, Sungai Lekop		2 Kelurahan		15,000,000				15,000,000	
1	02	02	2.02	19	Pengelolaan Pelayanan Kesehatan Tradisional, Akupuntur, Asuhan Mandiri, dan Tradisional Lainnya		Terlaksananya pelayanan Kesehatan Tradisional, Akupuntur, Asuhan Mandiri dan Tradisional Lainnya		Kab. Bintan, Bintan Timur, Sungai Lekop		12 Batra		6,316,200	DAK Non Fisik - BOKKB - BOK			6,316,200	
1	02	02	2.02	20	Pengelolaan Surveilans Kesehatan		Terlaksananya Survey PE(Penyelidikan Epidemiologi)		Kab. Bintan, Bintan Timur, Sungai Lekop		100 Persen		51,246,000	DAK Non Fisik - BOKKB - BOK			51,246,000	
1	02	02	2.02	22	Pengelolaan Pelayanan Kesehatan Jiwa dan NAPZA		Terlaksananya Pelayanan Kesehatan Jiwa dan NAPZA Terlaksananya Pelayanan Kesehatan Jiwa dan NAPZA Terlaksananya Pelayanan Kesehatan Jiwa dan NAPZA		Kab. Bintan, Bintan Timur, Sungai Lekop		4 SMA 4 SMP 18 ODGJ		13,975,500	DAK Non Fisik - BOKKB - BOK			13,975,500	

**Program dan Kegiatan Perangkat Daerah  
Kabupaten Bintan  
Tahun 2022**

Unit Organisasi : 1.02.0.00.0.00.01.0000 Dinas Kesehatan

Sub Unit Organisasi : 1.02.0.00.0.00.01.0006 PUSKESMAS SEI LEKOP

Kode	Urusan/ Bidang Urusan/ Program/ Kegiatan/ Sub Kegiatan	Indikator Kinerja			Rencana Tahun 2022					Catatan Penting	Prakiraan Maju Rencana Tahun 2023						
		Capaian Program	Keluaran Sub Kegiatan	Hasil Kegiatan	Lokasi Output Kegiatan	Target Capaian Kinerja			Pagu Indikatif (Rp.)		Sumber Dana	Target Capaian Kinerja		Kebutuhan Dana/ Pagu Indikatif (Rp.)			
						Program	Keluaran Sub Kegiatan	Hasil Kegiatan				Tolok Ukur	Target				
1	02	02	2.02	25	Pelayanan Kesehatan Penyakit Menular dan Tidak Menular		Terlaksananya Pembinaan, Monitoring dan Evaluasi, serta pencatatan dan pelaporan Pelayanan Kesehatan Penyakit Menular dan Tidak Menular		Kab. Bintan, Bintan Timur, Sungai Lekop		1 Kel		101,852,300	DAK Non Fisik - BOKKB - BOK			101,852,300
1	02	02	2.02	26	Pengelolaan Jaminan Kesehatan Masyarakat		Terlaksananya Pelayanan Kesehatan JKN Kapitasi Terlaksananya Pelayanan Kesehatan JKN Non Kapitasi		Kab. Bintan, Bintan Timur, Sungai Lekop		5587 Jiwa 54 Ibu bersalin		458,514,000	Lain-lain PAD Yang Sah Retribusi Pelayanan Kesehatan yang merupakan Hasil klaim kepada BPJS			458,514,000
1	02	02	2.02	31	Pengelolaan Penelitian Kesehatan		Terlaksananya intervensi keluarga dengan 12 indikator masalah kesehatan		Kab. Bintan, Bintan Timur, Sungai Lekop		150 Keluarga		25,000,000	DAK Non Fisik - BOKKB - BOK			30,000,000
1	02	02	2.02	33	Operasional Pelayanan Puskesmas		Tersedianya biaya operasional Puskesmas		Kab. Bintan, Bintan Timur, Sungai Lekop		12 Bulan		146,485,000	Dana Transfer Umum-Dana Alokasi Umum DAK Non Fisik - BOKKB - BOK			150,000,000
1	02	02	2.02	36	Investigasi Awal Kejadian Tidak Diharapkan (Kejadian Ikutan Pasca Imunisasi dan Pemberian Obat Massal)		Terlaksananya Imunisasi Dasar/UCI Terlaksananya Imunisasi Dasar/UCI		Kab. Bintan, Bintan Timur, Sungai Lekop		1 Kel 100 Persen		40,000,000	DAK Non Fisik - BOKKB - BOK			40,000,000
1	02	02	2.02	37	Pelaksanaan Kewaspadaan Dini dan Respon Wabah		Terlaksananya Kewaspadaan Dini dan respon Wabah < 24 Jam		Kab. Bintan, Bintan Timur, Sungai Lekop		100 Persen		13,000,000	DAK Non Fisik - BOKKB - BOK			13,000,000
<b>1</b>	<b>02</b>	<b>02</b>	<b>2.03</b>		<b>Penyelenggaraan Sistem Informasi Kesehatan secara Terintegrasi</b>								<b>15,000,500</b>				<b>15,000,500</b>
1	02	02	2.03	01	Pengelolaan Data dan Informasi Kesehatan		Tersusunnya Profil Kesehatan Puskesmas & rekam medik Pasien Tersusunnya Profil Kesehatan Puskesmas & rekam medik Pasien		Kab. Bintan, Bintan Timur, Sungai Lekop		1 Dokumen Rekam Medis 3 Buku Profil		15,000,500	DAK Non Fisik - BOKKB - BOK			15,000,500
<b>1</b>	<b>02</b>	<b>03</b>			<b>PROGRAM PENINGKATAN KAPASITAS SUMBER DAYA MANUSIA KESEHATAN</b>								<b>44,699,932</b>				<b>44,699,932</b>
<b>1</b>	<b>02</b>	<b>03</b>	<b>2.02</b>		<b>Perencanaan Kebutuhan dan Pendayagunaan Sumberdaya Manusia Kesehatan untuk UKP dan UKM di Wilayah Kabupaten/Kota</b>								<b>44,699,932</b>				<b>44,699,932</b>

**Program dan Kegiatan Perangkat Daerah  
Kabupaten Bintan  
Tahun 2022**

Unit Organisasi : 1.02.0.00.0.00.01.0000 Dinas Kesehatan

Sub Unit Organisasi : 1.02.0.00.0.00.01.0006 PUSKESMAS SEI LEKOP

Kode	Urusan/ Bidang Urusan/ Program/ Kegiatan/ Sub Kegiatan	Indikator Kinerja			Rencana Tahun 2022					Catatan Penting	Prakiraan Maju Rencana Tahun 2023			
		Capaian Program	Keluaran Sub Kegiatan	Hasil Kegiatan	Lokasi Output Kegiatan	Target Capaian Kinerja			Pagu Indikatif (Rp.)		Sumber Dana	Target Capaian Kinerja		Kebutuhan Dana/ Pagu Indikatif (Rp.)
						Program	Keluaran Sub Kegiatan	Hasil Kegiatan				Tolok Ukur	Target	
1 02 03 2.02 02	Pemenuhan Kebutuhan Sumber Daya Manusia Kesehatan sesuai Standar		Tersedianya Jasa Nakes Kontrak melalui dana BOK		Kab. Bintan, Bintan Timur, Sungai Lekop		1 Orang		44,699,932	DAK Non Fisik - BOKKB - BOK			44,699,932	
<b>1 02 05</b>	<b>PROGRAM PEMBERDAYAAN MASYARAKAT BIDANG KESEHATAN</b>							<b>10,000,000</b>					<b>10,000,000</b>	
<b>1 02 05 2.03</b>	<b>Pengembangan dan Pelaksanaan Upaya Kesehatan Bersumber Daya Masyarakat (UKBM) Tingkat Daerah Kabupaten/Kota</b>							<b>10,000,000</b>					<b>10,000,000</b>	
1 02 05 2.03 01	Bimbingan Teknis dan Supervisi Pengembangan dan Pelaksanaan Upaya Kesehatan Bersumber Daya Masyarakat (UKBM)		Terlaksananya Pembinaan dan Pengembangan UKBM		Kab. Bintan, Bintan Timur, Sungai Lekop		2 Kelurahan		10,000,000	DAK Non Fisik - BOKKB - BOK			10,000,000	
<b>TOTAL</b>									<b>1,469,425,232</b>				<b>1,477,940,232</b>	

**Program dan Kegiatan Perangkat Daerah  
Kabupaten Bintan  
Tahun 2022**

Unit Organisasi : 1.02.0.00.0.00.01.0000 Dinas Kesehatan

Sub Unit Organisasi : 1.02.0.00.0.00.01.0007 PUSKESMAS NUMBING

Kode	Urusan/ Bidang Urusan/ Program/ Kegiatan/ Sub Kegiatan	Indikator Kinerja			Rencana Tahun 2022					Catatan Penting	Prakiraan Maju Rencana Tahun 2023						
		Capaian Program	Keluaran Sub Kegiatan	Hasil Kegiatan	Lokasi Output Kegiatan	Target Capaian Kinerja			Pagu Indikatif (Rp.)		Sumber Dana	Target Capaian Kinerja		Kebutuhan Dana/ Pagu Indikatif (Rp.)			
						Program	Keluaran Sub Kegiatan	Hasil Kegiatan				Tolok Ukur	Target				
1		<b>URUSAN PEMERINTAHAN WAJIB YANG BERKAITAN DENGAN PELAYANAN DASAR</b>															
1	02	<b>URUSAN PEMERINTAHAN BIDANG KESEHATAN</b>										1,121,403,000			1,101,582,000		
1	02	01	<b>PROGRAM PENUNJANG URUSAN PEMERINTAHAN DAERAH KABUPATEN/KOTA</b>										466,130,000			466,130,000	
1	02	01	2.08	<b>Penyediaan Jasa Penunjang Urusan Pemerintahan Daerah</b>										466,130,000			466,130,000
1	02	01	2.08	04	Penyediaan Jasa Pelayanan Umum Kantor	Tersedianya Jasa Pelayanan Umum Kantor		Kab. Bintan, Bintan Pesisir, Semua Kelurahan		17 orang		466,130,000	PENDAPATAN ASLI DAERAH (PAD)			466,130,000	
1	02	02	<b>PROGRAM PEMENUHAN UPAYA KESEHATAN PERORANGAN DAN UPAYA KESEHATAN MASYARAKAT</b>										605,646,750			585,825,750	
1	02	02	2.02	<b>Penyediaan Layanan Kesehatan untuk UKM dan UKP Rujukan Tingkat Daerah Kabupaten/Kota</b>										593,146,750			573,325,750
1	02	02	2.02	01	Pengelolaan Pelayanan Kesehatan Ibu Hamil	Terlaksananya pelayanan kesehatan untuk ibu hamil		Kab. Bintan, Bintan Pesisir, Semua Kelurahan		54 bumil		17,230,000	DAK Non Fisik - BOKKB - BOK			17,230,000	
1	02	02	2.02	02	Pengelolaan Pelayanan Kesehatan Ibu Bersalin	Terlaksananya pelayanan kesehatan bagi ibu bersalin		Kab. Bintan, Bintan Pesisir, Semua Kelurahan		52 orang		6,680,000	DAK Non Fisik - BOKKB - BOK			6,680,000	
1	02	02	2.02	03	Pengelolaan Pelayanan Kesehatan Bayi Baru Lahir	Terlaksananya Pelayanan Kesehatan Bayi Baru Lahir		Kab. Bintan, Bintan Pesisir, Semua Kelurahan		49 bayi		11,878,000	DAK Non Fisik - BOKKB - BOK			11,878,000	
1	02	02	2.02	04	Pengelolaan Pelayanan Kesehatan Balita	Terlaksananya pelayanan Kesehatan Balita		Kab. Bintan, Bintan Pesisir, Semua Kelurahan		193 balita		6,100,000	DAK Non Fisik - BOKKB - BOK			6,100,000	
1	02	02	2.02	05	Pengelolaan Pelayanan Kesehatan pada Usia Pendidikan Dasar	Terlaksananya pelayanan Kesehatan Usia Pendidikan Dasar		Kab. Bintan, Bintan Pesisir, Semua Kelurahan		2 SD		37,594,500	DAK Non Fisik - BOKKB - BOK			37,594,500	
1	02	02	2.02	06	Pengelolaan Pelayanan Kesehatan pada Usia Produktif	Terlaksananya pelayanan Kesehatan Usia Produktif		Kab. Bintan, Bintan Pesisir, Semua Kelurahan		1730 jiwa		21,190,000	DAK Non Fisik - BOKKB - BOK			21,190,000	
1	02	02	2.02	07	Pengelolaan Pelayanan Kesehatan pada Usia Lanjut	Terlaksananya pelayanan Kesehatan Usia Lanjut		Kab. Bintan, Bintan Pesisir, Semua Kelurahan		205 jiwa		9,121,000	DAK Non Fisik - BOKKB - BOK			9,121,000	

**Program dan Kegiatan Perangkat Daerah  
Kabupaten Bintan  
Tahun 2022**

Unit Organisasi : 1.02.0.00.0.00.01.0000 Dinas Kesehatan  
Sub Unit Organisasi : 1.02.0.00.0.00.01.0007 PUSKESMAS NUMBING

Kode	Urusan/ Bidang Urusan/ Program/ Kegiatan/ Sub Kegiatan	Indikator Kinerja			Rencana Tahun 2022					Catatan Penting	Prakiraan Maju Rencana Tahun 2023			
		Capaian Program	Keluaran Sub Kegiatan	Hasil Kegiatan	Lokasi Output Kegiatan	Target Capaian Kinerja			Pagu Indikatif (Rp.)		Sumber Dana	Target Capaian Kinerja		Kebutuhan Dana/ Pagu Indikatif (Rp.)
						Program	Keluaran Sub Kegiatan	Hasil Kegiatan				Tolok Ukur	Target	
1 02 02 2.02 08	Pengelolaan Pelayanan Kesehatan Penderita Hipertensi		Terlaksananya pelayanan Kesehatan Penderita Hipertensi		Kab. Bintan, Bintan Pesisir, Semua Kelurahan		666 jiwa		7,100,000	DAK Non Fisik - BOKKB - BOK			7,100,000	
1 02 02 2.02 09	Pengelolaan Pelayanan Kesehatan Penderita Diabetes Melitus		Terlaksananya pelayanan Kesehatan Penderita DM		Kab. Bintan, Bintan Pesisir, Semua Kelurahan		32 jiwa		7,100,000	DAK Non Fisik - BOKKB - BOK			7,100,000	
1 02 02 2.02 11	Pengelolaan Pelayanan Kesehatan Orang Terduga Tuberkulosis		Terlaksananya Pengobatan Pasien TB Sesuai Standar		Kab. Bintan, Bintan Pesisir, Semua Kelurahan		100 persen		8,670,000	DAK Non Fisik - BOKKB - BOK			8,670,000	
1 02 02 2.02 12	Pengelolaan Pelayanan Kesehatan Orang dengan Risiko Terinfeksi HIV		Terlaksananya pelayanan Kesehatan Orang dengan Resiko Terinfeksi HIV		Kab. Bintan, Bintan Pesisir, Semua Kelurahan		100 persen		2,600,000	DAK Non Fisik - BOKKB - BOK			2,600,000	
1 02 02 2.02 15	Pengelolaan Pelayanan Kesehatan Gizi Masyarakat		Terlaksananya pelayanan kesehatan gizi masyarakat		Kab. Bintan, Bintan Pesisir, Semua Kelurahan		193 balita		23,978,000	DAK Non Fisik - BOKKB - BOK			23,978,000	
1 02 02 2.02 16	Pengelolaan Pelayanan Kesehatan Kerja dan Olahraga		Terlaksananya pelayanan Kesehatan Kerja dan Olahraga		Kab. Bintan, Bintan Pesisir, Semua Kelurahan		4 sekolah		7,458,000	DAK Non Fisik - BOKKB - BOK			7,458,000	
1 02 02 2.02 17	Pengelolaan Pelayanan Kesehatan Lingkungan		Terlaksananya pelayanan Kesehatan Lingkungan Terlaksananya pelayanan Kesehatan Lingkungan Terlaksananya pelayanan Kesehatan Lingkungan		Kab. Bintan, Bintan Pesisir, Semua Kelurahan		14 RT 21 TTU 26 TPM		22,357,250	DAK Non Fisik - BOKKB - BOK			22,357,250	
1 02 02 2.02 18	Pengelolaan Pelayanan Promosi Kesehatan		Terlaksananya pelayanan Promosi Kesehatan		Kab. Bintan, Bintan Pesisir, Semua Kelurahan		275 KK		10,690,000	DAK Non Fisik - BOKKB - BOK			10,690,000	
1 02 02 2.02 19	Pengelolaan Pelayanan Kesehatan Tradisional, Akupuntur, Asuhan Mandiri, dan Tradisional Lainnya		Terlaksananya pelayanan Kesehatan Tradisional, Akupuntur, Asuhan Mandiri dan Tradisional Lainnya		Kab. Bintan, Bintan Pesisir, Semua Kelurahan		6 hatra		9,625,000	DAK Non Fisik - BOKKB - BOK			9,625,000	

**Program dan Kegiatan Perangkat Daerah  
Kabupaten Bintan  
Tahun 2022**

Unit Organisasi : 1.02.0.00.0.00.01.0000 Dinas Kesehatan

Sub Unit Organisasi : 1.02.0.00.0.00.01.0007 PUSKESMAS NUMBING

Kode	Kode	Kode	Kode	Kode	Urusan/ Bidang Urusan/ Program/ Kegiatan/ Sub Kegiatan	Indikator Kinerja			Rencana Tahun 2022					Catatan Penting	Prakiraan Maju Rencana Tahun 2023			
						Capaian Program	Keluaran Sub Kegiatan	Hasil Kegiatan	Lokasi Output Kegiatan	Target Capaian Kinerja			Pagu Indikatif (Rp.)		Sumber Dana	Target Capaian Kinerja		Kebutuhan Dana/ Pagu Indikatif (Rp.)
										Program	Keluaran Sub Kegiatan	Hasil Kegiatan				Tolok Ukur	Target	
1	02	02	2.02	20	Pengelolaan Surveilans Kesehatan		Terlaksananya Survey PE(Penyelidikan Epidemilogi)		Kab. Bintan, Bintan Pesisir, Semua Kelurahan		100 persen		8,270,000	DAK Non Fisik - BOKKB - BOK			8,270,000	
1	02	02	2.02	22	Pengelolaan Pelayanan Kesehatan Jiwa dan NAPZA		Terlaksananya Pelayanan Kesehatan Jiwa dan NAPZA Terlaksananya Pelayanan Kesehatan Jiwa dan NAPZA		Kab. Bintan, Bintan Pesisir, Semua Kelurahan		2 sekolah 4 ODGJ		5,076,000	DAK Non Fisik - BOKKB - BOK			5,076,000	
1	02	02	2.02	25	Pelayanan Kesehatan Penyakit Menular dan Tidak Menular		Terlaksananya Pembinaan, Monitoring dan Evaluasi, serta pencatatan dan pelaporan Pelayanan Kesehatan Penyakit Menular dan Tidak Menular		Kab. Bintan, Bintan Pesisir, Semua Kelurahan		1 desa		40,640,000	DAK Non Fisik - BOKKB - BOK			40,640,000	
1	02	02	2.02	31	Pengelolaan Penelitian Kesehatan		Terlaksananya intervensi keluarga dengan 12 indikator masalah kesehatan		Kab. Bintan, Bintan Pesisir, Numbing		23 Jiwa		35,821,000	DAK Non Fisik - BOKKB - BOK			40,000,000	
1	02	02	2.02	33	Operasional Pelayanan Puskesmas		Tersedianya biaya operasional Puskesmas		Kab. Bintan, Bintan Pesisir, Semua Kelurahan		12 bulan		272,390,000	Dana Transfer Umum-Dana Alokasi Umum DAK Non Fisik - BOKKB - BOK			248,390,000	
1	02	02	2.02	36	Investigasi Awal Kejadian Tidak Diharapkan (Kejadian Ikutan Pasca Imunisasi dan Pemberian Obat Massal)		Terlaksananya Imunisasi Dasar/UCI		Kab. Bintan, Bintan Pesisir, Semua Kelurahan		100 persen		17,155,000	DAK Non Fisik - BOKKB - BOK			17,155,000	
1	02	02	2.02	37	Pelaksanaan Kewaspadaan Dini dan Respon Wabah		Terlaksananya Kewaspadaan Dini dan respon Wabah < 24 Jam		Kab. Bintan, Bintan Pesisir, Semua Kelurahan		100 persen		4,423,000	DAK Non Fisik - BOKKB - BOK			4,423,000	
<b>1</b>	<b>02</b>	<b>02</b>	<b>2.03</b>		<b>Penyelenggaraan Sistem Informasi Kesehatan secara Terintegrasi</b>							<b>12,500,000</b>				<b>12,500,000</b>		
1	02	02	2.03	01	Pengelolaan Data dan Informasi Kesehatan		Tersusunnya Profil Kesehatan Puskesmas & rekam medik Pasien Tersusunnya Profil Kesehatan Puskesmas & rekam medik Pasien		Kab. Bintan, Bintan Pesisir, Semua Kelurahan		1 rekaam medis 3 profil		12,500,000	DAK Non Fisik - BOKKB - BOK			12,500,000	
<b>1</b>	<b>02</b>	<b>05</b>			<b>PROGRAM PEMBERDAYAAN MASYARAKAT BIDANG KESEHATAN</b>							<b>49,626,250</b>				<b>49,626,250</b>		
<b>1</b>	<b>02</b>	<b>05</b>	<b>2.02</b>		<b>Pelaksanaan Sehat dalam rangka Promotif Preventif Tingkat Daerah Kabupaten/Kota</b>							<b>44,432,000</b>				<b>44,432,000</b>		

**Program dan Kegiatan Perangkat Daerah  
Kabupaten Bintan  
Tahun 2022**

Unit Organisasi : 1.02.0.00.0.00.01.0000 Dinas Kesehatan

Sub Unit Organisasi : 1.02.0.00.0.00.01.0007 PUSKESMAS NUMBING

Kode	Urusan/ Bidang Urusan/ Program/ Kegiatan/ Sub Kegiatan	Indikator Kinerja			Rencana Tahun 2022					Catatan Penting	Prakiraan Maju Rencana Tahun 2023						
		Capaian Program	Keluaran Sub Kegiatan	Hasil Kegiatan	Lokasi Output Kegiatan	Target Capaian Kinerja			Pagu Indikatif (Rp.)		Sumber Dana	Target Capaian Kinerja		Kebutuhan Dana/ Pagu Indikatif (Rp.)			
						Program	Keluaran Sub Kegiatan	Hasil Kegiatan				Tolok Ukur	Target				
1	02	05	2.02	01	Penyelenggaraan Promosi Kesehatan dan Gerakan Hidup Bersih dan Sehat		Pembinaan dan penggerakan Gerakan Masyarakat Hidup Sehat		Kab. Bintan, Bintan Pesisir, Semua Kelurahan		1 desa		44,432,000	DAK Non Fisik - BOKKB - BOK			44,432,000
<b>1</b>	<b>02</b>	<b>05</b>	<b>2.03</b>		<b>Pengembangan dan Pelaksanaan Upaya Kesehatan Bersumber Daya Masyarakat (UKBM) Tingkat Daerah Kabupaten/Kota</b>					<b>5,194,250</b>							<b>5,194,250</b>
1	02	05	2.03	01	Bimbingan Teknis dan Supervisi Pengembangan dan Pelaksanaan Upaya Kesehatan Bersumber Daya Masyarakat (UKBM)		Terlaksananya Pembinaan dan Pengembangan UKBM Terlaksananya Pembinaan dan Pengembangan UKBM Terlaksananya Pembinaan dan Pengembangan UKBM		Kab. Bintan, Bintan Pesisir, Semua Kelurahan		1 desa 3 posyandu balita 3 posyandu lansia		5,194,250	DAK Non Fisik - BOKKB - BOK			5,194,250
<b>TOTAL</b>										<b>1,121,403,000</b>						<b>1,101,582,000</b>	

**Program dan Kegiatan Perangkat Daerah  
Kabupaten Bintan  
Tahun 2022**

Unit Organisasi : 1.02.0.00.0.00.01.0000 Dinas Kesehatan  
Sub Unit Organisasi : 1.02.0.00.0.00.01.0008 PUSKESMAS KELONG

Kode	Urusan/ Bidang Urusan/ Program/ Kegiatan/ Sub Kegiatan	Indikator Kinerja			Rencana Tahun 2022					Catatan Penting	Prakiraan Maju Rencana Tahun 2023						
		Capaian Program	Keluaran Sub Kegiatan	Hasil Kegiatan	Lokasi Output Kegiatan	Target Capaian Kinerja			Pagu Indikatif (Rp.)		Sumber Dana	Target Capaian Kinerja		Kebutuhan Dana/ Pagu Indikatif (Rp.)			
						Program	Keluaran Sub Kegiatan	Hasil Kegiatan				Tolok Ukur	Target				
1					<b>URUSAN PEMERINTAHAN WAJIB YANG BERKAITAN DENGAN PELAYANAN DASAR</b>												
1	02				<b>URUSAN PEMERINTAHAN BIDANG KESEHATAN</b>					1,634,830,504				1,805,758,704			
1	02	01			<b>PROGRAM PENUNJANG URUSAN PEMERINTAHAN DAERAH KABUPATEN/KOTA</b>					293,960,000				423,302,400			
1	02	01	2.08		<b>Penyediaan Jasa Penunjang Urusan Pemerintahan Daerah</b>					293,960,000				423,302,400			
1	02	01	2.08	04	Penyediaan Jasa Pelayanan Umum Kantor		Tersedianya Jasa Pelayanan Umum Kantor		Kab. Bintan, Bintan Pesisir, Kelong		16 Orang		293,960,000	Dana Transfer Umum-Dana Alokasi Umum			423,302,400
1	02	02			<b>PROGRAM PEMENUHAN UPAYA KESEHATAN PERORANGAN DAN UPAYA KESEHATAN MASYARAKAT</b>					1,114,067,548				1,155,653,348			
1	02	02	2.02		<b>Penyediaan Layanan Kesehatan untuk UKM dan UKP Rujukan Tingkat Daerah Kabupaten/Kota</b>					1,099,667,548				1,141,253,348			
1	02	02	2.02	01	Pengelolaan Pelayanan Kesehatan Ibu Hamil		Terlaksananya pelayanan kesehatan untuk ibu hamil		Kab. Bintan, Bintan Pesisir, Semua Kelurahan		95 Ibu Hamil		16,348,602	DAK Non Fisik - BOKKB - BOK			16,348,602
1	02	02	2.02	02	Pengelolaan Pelayanan Kesehatan Ibu Bersalin		Terlaksananya pelayanan kesehatan bagi ibu bersalin		Kab. Bintan, Bintan Pesisir, Semua Kelurahan		95 Ibu Bersalin		3,250,000	DAK Non Fisik - BOKKB - BOK			3,250,000
1	02	02	2.02	03	Pengelolaan Pelayanan Kesehatan Bayi Baru Lahir								3,250,000	DAK Non Fisik - BOKKB - BOK			3,250,000
1	02	02	2.02	04	Pengelolaan Pelayanan Kesehatan Balita		Terlaksananya pelayanan Kesehatan Balita		Kab. Bintan, Bintan Pesisir, Semua Kelurahan		290 Balita		14,265,000	DAK Non Fisik - BOKKB - BOK			14,265,000
1	02	02	2.02	05	Pengelolaan Pelayanan Kesehatan pada Usia Pendidikan Dasar		Terlaksananya pelayanan Kesehatan Usia Pendidikan Dasar		Kab. Bintan, Bintan Pesisir, Semua Kelurahan		6 SD		12,350,000	DAK Non Fisik - BOKKB - BOK			12,350,000
1	02	02	2.02	06	Pengelolaan Pelayanan Kesehatan pada Usia Produktif		Terlaksananya pelayanan Kesehatan Usia Produktif		Kab. Bintan, Bintan Pesisir, Semua Kelurahan		1500 Jiwa		53,141,146	DAK Non Fisik - BOKKB - BOK			53,141,146
1	02	02	2.02	07	Pengelolaan Pelayanan Kesehatan pada Usia Lanjut		Terlaksananya pelayanan Kesehatan Usia Lanjut		Kab. Bintan, Bintan Pesisir, Semua Kelurahan		370 Jiwa		10,450,000	DAK Non Fisik - BOKKB - BOK			10,450,000



**Program dan Kegiatan Perangkat Daerah  
Kabupaten Bintan  
Tahun 2022**

Unit Organisasi : 1.02.0.00.0.00.01.0000 Dinas Kesehatan

Sub Unit Organisasi : 1.02.0.00.0.00.01.0008 PUSKESMAS KELONG

Kode	Urusan/ Bidang Urusan/ Program/ Kegiatan/ Sub Kegiatan	Indikator Kinerja			Rencana Tahun 2022					Catatan Penting	Prakiraan Maju Rencana Tahun 2023			
		Capaian Program	Keluaran Sub Kegiatan	Hasil Kegiatan	Lokasi Output Kegiatan	Target Capaian Kinerja			Pagu Indikatif (Rp.)		Sumber Dana	Target Capaian Kinerja		Kebutuhan Dana/ Pagu Indikatif (Rp.)
						Program	Keluaran Sub Kegiatan	Hasil Kegiatan				Tolok Ukur	Target	
1.02.02.2.02.08	Pengelolaan Pelayanan Kesehatan Penderita Hipertensi		Terlaksananya pelayanan Kesehatan Penderita Hipertensi		Kab. Bintan, Bintan Pesisir, Semua Kelurahan		700 Jiwa		8,100,000	DAK Non Fisik - BOKKB - BOK			8,100,000	
1.02.02.2.02.09	Pengelolaan Pelayanan Kesehatan Penderita Diabetes Melitus		Terlaksananya pelayanan Kesehatan Penderita DM		Kab. Bintan, Bintan Pesisir, Semua Kelurahan		50 Jiwa		8,000,000	DAK Non Fisik - BOKKB - BOK			8,000,000	
1.02.02.2.02.11	Pengelolaan Pelayanan Kesehatan Orang Terduga Tuberkulosis		Terlaksananya Pengobatan Pasien TB Sesuai Standar		Kab. Bintan, Bintan Pesisir, Semua Kelurahan		100 Persen		15,700,000	DAK Non Fisik - BOKKB - BOK			15,700,000	
1.02.02.2.02.12	Pengelolaan Pelayanan Kesehatan Orang dengan Risiko Terinfeksi HIV		Terlaksananya pelayanan Kesehatan Orang dengan Resiko Terinfeksi HIV		Kab. Bintan, Bintan Pesisir, Semua Kelurahan		100 Persen		4,800,000	DAK Non Fisik - BOKKB - BOK			4,800,000	
1.02.02.2.02.15	Pengelolaan Pelayanan Kesehatan Gizi Masyarakat		Terlaksananya pelayanan kesehatan gizi masyarakat		Kab. Bintan, Bintan Pesisir, Semua Kelurahan		210 Balita		31,800,000	DAK Non Fisik - BOKKB - BOK			31,800,000	
1.02.02.2.02.16	Pengelolaan Pelayanan Kesehatan Kerja dan Olahraga		Terlaksananya pelayanan Kesehatan Kerja dan Olahraga		Kab. Bintan, Bintan Pesisir, Semua Kelurahan		11 Sekolah		36,135,000	DAK Non Fisik - BOKKB - BOK			36,135,000	
1.02.02.2.02.17	Pengelolaan Pelayanan Kesehatan Lingkungan		Terlaksananya pelayanan Kesehatan Lingkungan Terlaksananya pelayanan Kesehatan Lingkungan		Kab. Bintan, Bintan Pesisir, Semua Kelurahan		20 TTU 50 TPM		19,600,000	DAK Non Fisik - BOKKB - BOK			19,600,000	
1.02.02.2.02.18	Pengelolaan Pelayanan Promosi Kesehatan		Terlaksananya pelayanan Promosi Kesehatan		Kab. Bintan, Bintan Pesisir, Semua Kelurahan		413 Rumah Tangga		12,675,000	DAK Non Fisik - BOKKB - BOK			12,675,000	
1.02.02.2.02.19	Pengelolaan Pelayanan Kesehatan Tradisional, Akupuntur, Asuhan Mandiri, dan Tradisional Lainnya		Terlaksananya pelayanan Kesehatan Tradisional, Akupuntur, Asuhan Mandiri dan Tradisional Lainnya		Kab. Bintan, Bintan Pesisir, Semua Kelurahan		7 Hatra		11,550,000	DAK Non Fisik - BOKKB - BOK			11,550,000	
1.02.02.2.02.20	Pengelolaan Surveilans Kesehatan		Terlaksananya Survey PE(Penyelidikan Epidemilogi)		Kab. Bintan, Bintan Pesisir, Semua Kelurahan		100 Persen		38,904,000	DAK Non Fisik - BOKKB - BOK			38,904,000	

**Program dan Kegiatan Perangkat Daerah  
Kabupaten Bintan  
Tahun 2022**

Unit Organisasi : 1.02.0.00.0.00.01.0000 Dinas Kesehatan

Sub Unit Organisasi : 1.02.0.00.0.00.01.0008 PUSKESMAS KELONG

Kode	Urusan/ Bidang Urusan/ Program/ Kegiatan/ Sub Kegiatan	Indikator Kinerja			Rencana Tahun 2022					Catatan Penting	Prakiraan Maju Rencana Tahun 2023					
		Capaian Program	Keluaran Sub Kegiatan	Hasil Kegiatan	Lokasi Output Kegiatan	Target Capaian Kinerja			Pagu Indikatif (Rp.)		Sumber Dana	Target Capaian Kinerja		Kebutuhan Dana/ Pagu Indikatif (Rp.)		
						Program	Keluaran Sub Kegiatan	Hasil Kegiatan				Tolok Ukur	Target			
1	02	02	2.02	22	Pengelolaan Pelayanan Kesehatan Jiwa dan NAPZA	Terlaksananya Pelayanan Kesehatan Jiwa dan NAPZA Terlaksananya Pelayanan Kesehatan Jiwa dan NAPZA		Kab. Bintan, Bintan Pesisir, Semua Kelurahan		2 SMA 3 SMP		15,110,000	DAK Non Fisik - BOKKB - BOK			15,110,000
1	02	02	2.02	25	Pelayanan Kesehatan Penyakit Menular dan Tidak Menular	Terlaksananya Pembinaan, Monitoring dan Evaluasi, serta pencatatan dan pelaporan Pelayanan Kesehatan Penyakit Menular dan Tidak Menular		Kab. Bintan, Bintan Pesisir, Semua Kelurahan		3 Desa		52,439,000	DAK Non Fisik - BOKKB - BOK			52,439,000
1	02	02	2.02	26	Pengelolaan Jaminan Kesehatan Masyarakat	Terlaksananya Pelayanan Kesehatan JKN Kapitasi Terlaksananya Pelayanan Kesehatan JKN Non Kapitasi		Kab. Bintan, Bintan Pesisir, Semua Kelurahan		4368 Jiwa 25 Ibu Bersalin		398,887,500	Lain-lain PAD Yang Sah Retribusi Pelayanan Kesehatan yang merupakan Hasil klaim kepada BPJS			398,887,500
1	02	02	2.02	31	Pengelolaan Penelitian Kesehatan	Terlaksananya intervensi keluarga dengan 12 indikator masalah kesehatan		Kab. Bintan, Bintan Pesisir, Kelong		1401 Jiwa		33,500,000	Dana Transfer Umum-Dana Alokasi Umum			0
1	02	02	2.02	33	Operasional Pelayanan Puskesmas	Tersedianya biaya operasional Puskesmas		Kab. Bintan, Bintan Pesisir, Kelong		12 Bulan		249,195,000	Dana Transfer Umum-Dana Alokasi Umum DAK Non Fisik - BOKKB - BOK			324,280,800
1	02	02	2.02	36	Investigasi Awal Kejadian Tidak Diharapkan (Kejadian Ikutan Pasca Imunisasi dan Pemberian Obat Massal)	Terlaksananya Imunisasi Dasar/UCL		Kab. Bintan, Bintan Pesisir, Semua Kelurahan		100 Persen		50,217,300	DAK Non Fisik - BOKKB - BOK			50,217,300
<b>1</b>	<b>02</b>	<b>02</b>	<b>2.03</b>		<b>Penyelenggaraan Sistem Informasi Kesehatan secara Terintegrasi</b>						<b>14,400,000</b>					<b>14,400,000</b>
1	02	02	2.03	01	Pengelolaan Data dan Informasi Kesehatan	Tersusunnya Profil Kesehatan Puskesmas & rekam medik Pasien Tersusunnya Profil Kesehatan Puskesmas & rekam medik Pasien		Kab. Bintan, Bintan Pesisir, Semua Kelurahan		1 dokumen rekam medis 3 Buku Profil		14,400,000	DAK Non Fisik - BOKKB - BOK			14,400,000
<b>1</b>	<b>02</b>	<b>03</b>			<b>PROGRAM PENINGKATAN KAPASITAS SUMBER DAYA MANUSIA KESEHATAN</b>						<b>134,098,956</b>					<b>134,098,956</b>

**Program dan Kegiatan Perangkat Daerah  
Kabupaten Bintan  
Tahun 2022**

Unit Organisasi : 1.02.0.00.0.00.01.0000 Dinas Kesehatan

Sub Unit Organisasi : 1.02.0.00.0.00.01.0008 PUSKESMAS KELONG

Kode	Urusan/ Bidang Urusan/ Program/ Kegiatan/ Sub Kegiatan	Indikator Kinerja			Rencana Tahun 2022					Catatan Penting	Prakiraan Maju Rencana Tahun 2023					
		Capaian Program	Keluaran Sub Kegiatan	Hasil Kegiatan	Lokasi Output Kegiatan	Target Capaian Kinerja			Pagu Indikatif (Rp.)		Sumber Dana	Target Capaian Kinerja		Kebutuhan Dana/ Pagu Indikatif (Rp.)		
						Program	Keluaran Sub Kegiatan	Hasil Kegiatan				Tolok Ukur	Target			
<b>1</b>	<b>02</b>	<b>03</b>	<b>2.02</b>	<b>Perencanaan Kebutuhan dan Pendayagunaan Sumberdaya Manusia Kesehatan untuk UKP dan UKM di Wilayah Kabupaten/Kota</b>					<b>134,098,956</b>				<b>134,098,956</b>			
1	02	03	2.02	02	Pemenuhan Kebutuhan Sumber Daya Manusia Kesehatan sesuai Standar	Tersedianya Jasa Nakes Kontrak melalui dana BOK		Kab. Bintan, Bintan Pesisir, Semua Kelurahan		2 Orang		134,098,956	DAK Non Fisik - BOKKB - BOK			134,098,956
<b>1</b>	<b>02</b>	<b>05</b>		<b>PROGRAM PEMBERDAYAAN MASYARAKAT BIDANG KESEHATAN</b>					<b>92,704,000</b>				<b>92,704,000</b>			
<b>1</b>	<b>02</b>	<b>05</b>	<b>2.02</b>	<b>Pelaksanaan Sehat dalam rangka Promotif Preventif Tingkat Daerah Kabupaten/Kota</b>					<b>39,375,000</b>				<b>39,375,000</b>			
1	02	05	2.02	01	Penyelenggaraan Promosi Kesehatan dan Gerakan Hidup Bersih dan Sehat	Pembinaan dan penggerakan Gerakan Masyarakat Hidup Sehat		Kab. Bintan, Bintan Pesisir, Semua Kelurahan		3 Desa		39,375,000	DAK Non Fisik - BOKKB - BOK			39,375,000
<b>1</b>	<b>02</b>	<b>05</b>	<b>2.03</b>	<b>Pengembangan dan Pelaksanaan Upaya Kesehatan Bersumber Daya Masyarakat (UKBM) Tingkat Daerah Kabupaten/Kota</b>					<b>53,329,000</b>				<b>53,329,000</b>			
1	02	05	2.03	01	Bimbingan Teknis dan Supervisi Pengembangan dan Pelaksanaan Upaya Kesehatan Bersumber Daya Masyarakat (UKBM)	Terlaksananya Pembinaan dan Pengembangan UKBM		Kab. Bintan, Bintan Pesisir, Semua Kelurahan		4 Desa		53,329,000	DAK Non Fisik - BOKKB - BOK			53,329,000
<b>TOTAL</b>								<b>1,634,830,504</b>						<b>1,805,758,704</b>		

**Program dan Kegiatan Perangkat Daerah  
Kabupaten Bintan  
Tahun 2022**

Unit Organisasi : 1.02.0.00.0.00.01.0000 Dinas Kesehatan

Sub Unit Organisasi : 1.02.0.00.0.00.01.0009 PPK BLUD PUSKESMAS KAWAL

Kode	Urusan/ Bidang Urusan/ Program/ Kegiatan/ Sub Kegiatan	Indikator Kinerja			Rencana Tahun 2022					Catatan Penting	Prakiraan Maju Rencana Tahun 2023						
		Capaian Program	Keluaran Sub Kegiatan	Hasil Kegiatan	Lokasi Output Kegiatan	Target Capaian Kinerja			Pagu Indikatif (Rp.)		Sumber Dana	Target Capaian Kinerja		Kebutuhan Dana/ Pagu Indikatif (Rp.)			
						Program	Keluaran Sub Kegiatan	Hasil Kegiatan				Tolok Ukur	Target				
1																	
1	02									2,339,858,196							2,607,709,596
1	02	01								1,261,820,000							1,510,516,800
1	02	01	2.08							565,220,000							813,916,800
1	02	01	2.08	04	Penyediaan Jasa Pelayanan Umum Kantor	Tersedianya Jasa Pelayanan Umum Kantor Tersedianya Jasa Pelayanan Umum Kantor		Kab. Bintan, Gunung Kijang, Semua Kelurahan		4 PTT 13 Orang		565,220,000	Dana Transfer Umum- Dana Alokasi Umum				813,916,800
1	02	01	2.10							696,600,000							696,600,000
1	02	01	2.10	01	Pelayanan dan Penunjang Pelayanan BLUD	Terlaksananya Peningkatan Pelayanan Kesehatan Dasar di BLUD Unit Kerja Puskesmas Kawal	Kab. Bintan, Gunung Kijang, Kawal Kab. Bintan, Gunung Kijang, Gunung Kijang Kab. Bintan, Gunung Kijang, Malang Rapat Kab. Bintan, Gunung Kijang, Teluk Bakau		12 Bulan		696,600,000	Pendapatan dari BLUD					696,600,000
1	02	02								872,514,240							891,668,840
1	02	02	2.02							872,514,240							891,668,840
1	02	02	2.02	01	Pengelolaan Pelayanan Kesehatan Ibu Hamil	Terlaksannya pelayanan kesehatan untuk ibu hamil	Kab. Bintan, Gunung Kijang, Kawal Kab. Bintan, Gunung Kijang, Gunung Kijang Kab. Bintan, Gunung Kijang, Malang Rapat Kab. Bintan, Gunung Kijang, Teluk Bakau		297 Orang		61,768,530	DAK Non Fisik - BOKKB - BOK					61,768,530

**Program dan Kegiatan Perangkat Daerah  
Kabupaten Bintan  
Tahun 2022**

Unit Organisasi : 1.02.0.00.0.00.01.0000 Dinas Kesehatan  
Sub Unit Organisasi : 1.02.0.00.0.00.01.0009 PPK BLUD PUSKESMAS KAWAL

Kode	Kode	Kode	Kode	Kode	Urusan/ Bidang Urusan/ Program/ Kegiatan/ Sub Kegiatan	Indikator Kinerja			Rencana Tahun 2022					Catatan Penting	Prakiraan Maju Rencana Tahun 2023			
						Capaian Program	Keluaran Sub Kegiatan	Hasil Kegiatan	Lokasi Output Kegiatan	Target Capaian Kinerja			Pagu Indikatif (Rp.)		Sumber Dana	Target Capaian Kinerja		Kebutuhan Dana/ Pagu Indikatif (Rp.)
										Program	Keluaran Sub Kegiatan	Hasil Kegiatan				Tolok Ukur	Target	
1	02	02	2.02	03	Pengelolaan Pelayanan Kesehatan Bayi Baru Lahir		Terlaksananya Pelayanan Kesehatan Bayi Baru Lahir		Kab. Bintan, Gunung Kijang, Kawal Kab. Bintan, Gunung Kijang, Gunung Kijang Kab. Bintan, Gunung Kijang, Malang Rapat Kab. Bintan, Gunung Kijang, Teluk Bakau		284 Orang		9,932,600	DAK Non Fisik - BOKKB - BOK			9,932,600	
1	02	02	2.02	04	Pengelolaan Pelayanan Kesehatan Balita		Terlaksananya pelayanan Kesehatan Balita		Kab. Bintan, Gunung Kijang, Kawal Kab. Bintan, Gunung Kijang, Gunung Kijang Kab. Bintan, Gunung Kijang, Malang Rapat Kab. Bintan, Gunung Kijang, Teluk Bakau		909 Orang		33,793,994	DAK Non Fisik - BOKKB - BOK			33,793,994	
1	02	02	2.02	05	Pengelolaan Pelayanan Kesehatan pada Usia Pendidikan Dasar		Terlaksananya pelayanan Kesehatan Usia Pendidikan Dasar		Kab. Bintan, Gunung Kijang, Kawal Kab. Bintan, Gunung Kijang, Gunung Kijang Kab. Bintan, Gunung Kijang, Malang Rapat Kab. Bintan, Gunung Kijang, Teluk Bakau		2365 Siswa		14,238,378	DAK Non Fisik - BOKKB - BOK			14,238,378	

**Program dan Kegiatan Perangkat Daerah  
Kabupaten Bintan  
Tahun 2022**

Unit Organisasi : 1.02.0.00.0.00.01.0000 Dinas Kesehatan

Sub Unit Organisasi : 1.02.0.00.0.00.01.0009 PPK BLUD PUSKESMAS KAWAL

Kode	Kode	Kode	Kode	Kode	Urusan/ Bidang Urusan/ Program/ Kegiatan/ Sub Kegiatan	Indikator Kinerja			Rencana Tahun 2022					Prakiraan Maju Rencana Tahun 2023				
						Capaian Program	Keluaran Sub Kegiatan	Hasil Kegiatan	Lokasi Output Kegiatan	Target Capaian Kinerja			Pagu Indikatif (Rp.)	Sumber Dana	Catatan Penting	Target Capaian Kinerja		Kebutuhan Dana/ Pagu Indikatif (Rp.)
										Program	Keluaran Sub Kegiatan	Hasil Kegiatan				Tolok Ukur	Target	
1	02	02	2.02	06	Pengelolaan Pelayanan Kesehatan pada Usia Produktif		Terlaksananya pelayanan Kesehatan Usia Produktif		Kab. Bintan, Gunung Kijang, Kawal Kab. Bintan, Gunung Kijang, Gunung Kijang Kab. Bintan, Gunung Kijang, Malang Rapat Kab. Bintan, Gunung Kijang, Teluk Bakau		3571 Orang		44,020,790	DAK Non Fisik - BOKKB - BOK			44,020,790	
1	02	02	2.02	07	Pengelolaan Pelayanan Kesehatan pada Usia Lanjut		Terlaksananya pelayanan Kesehatan Usia Lanjut		Kab. Bintan, Gunung Kijang, Kawal		859 Orang		20,322,700	PENDAPATAN ASLI DAERAH (PAD)			20,322,700	
1	02	02	2.02	08	Pengelolaan Pelayanan Kesehatan Penderita Hipertensi		Terlaksananya pelayanan Kesehatan Penderita Hipertensi		Kab. Bintan, Gunung Kijang, Kawal		3641 Orang		30,000,000	DAK Non Fisik - BOKKB - BOK			30,000,000	
1	02	02	2.02	09	Pengelolaan Pelayanan Kesehatan Penderita Diabetes Melitus		Terlaksananya pelayanan Kesehatan Penderita DM		Kab. Bintan, Gunung Kijang, Kawal Kab. Bintan, Gunung Kijang, Gunung Kijang Kab. Bintan, Gunung Kijang, Malang Rapat Kab. Bintan, Gunung Kijang, Teluk Bakau		173 Orang		15,650,000	DAK Non Fisik - BOKKB - BOK			15,650,000	

**Program dan Kegiatan Perangkat Daerah  
Kabupaten Bintan  
Tahun 2022**

Unit Organisasi : 1.02.0.00.0.00.01.0000 Dinas Kesehatan  
Sub Unit Organisasi : 1.02.0.00.0.00.01.0009 PPK BLUD PUSKESMAS KAWAL

Kode	Urusan/ Bidang Urusan/ Program/ Kegiatan/ Sub Kegiatan	Indikator Kinerja			Rencana Tahun 2022					Catatan Penting	Prakiraan Maju Rencana Tahun 2023			
		Capaian Program	Keluaran Sub Kegiatan	Hasil Kegiatan	Lokasi Output Kegiatan	Target Capaian Kinerja			Pagu Indikatif (Rp.)		Sumber Dana	Target Capaian Kinerja		Kebutuhan Dana/ Pagu Indikatif (Rp.)
						Program	Keluaran Sub Kegiatan	Hasil Kegiatan				Tolok Ukur	Target	
1.02.02.2.02.11	Pengelolaan Pelayanan Kesehatan Orang Terduga Tuberkulosis		Terlaksananya Pengobatan Pasien TB Sesuai Standar		Kab. Bintan, Gunung Kijang, Kawal Kab. Bintan, Gunung Kijang, Gunung Kijang Kab. Bintan, Gunung Kijang, Malang Rapat Kab. Bintan, Gunung Kijang, Teluk Bakau		100 Persern		39,780,000	DAK Non Fisik - BOKKB - BOK			39,780,000	
1.02.02.2.02.12	Pengelolaan Pelayanan Kesehatan Orang dengan Risiko Terinfeksi HIV		Terlaksananya pelayanan Kesehatan Orang dengan Risiko Terinfeksi HIV		Kab. Bintan, Gunung Kijang, Kawal Kab. Bintan, Gunung Kijang, Gunung Kijang Kab. Bintan, Gunung Kijang, Malang Rapat Kab. Bintan, Gunung Kijang, Teluk Bakau		100 Persen		4,800,000	DAK Non Fisik - BOKKB - BOK			4,800,000	
1.02.02.2.02.15	Pengelolaan Pelayanan Kesehatan Gizi Masyarakat		Terlaksananya pelayanan kesehatan Gizi masyarakat		Kab. Bintan, Gunung Kijang, Semua Kelurahan Kab. Bintan, Gunung Kijang, Kawal Kab. Bintan, Gunung Kijang, Gunung Kijang Kab. Bintan, Gunung Kijang, Malang Rapat		85 Persen		38,360,112	DAK Non Fisik - BOKKB - BOK			38,360,112	

**Program dan Kegiatan Perangkat Daerah  
Kabupaten Bintan  
Tahun 2022**

Unit Organisasi : 1.02.0.00.0.00.01.0000 Dinas Kesehatan

Sub Unit Organisasi : 1.02.0.00.0.00.01.0009 PPK BLUD PUSKESMAS KAWAL

Kode	Kode	Kode	Kode	Kode	Urusan/ Bidang Urusan/ Program/ Kegiatan/ Sub Kegiatan	Indikator Kinerja			Rencana Tahun 2022				Catatan Penting	Prakiraan Maju Rencana Tahun 2023				
						Capaian Program	Keluaran Sub Kegiatan	Hasil Kegiatan	Lokasi Output Kegiatan	Target Capaian Kinerja				Pagu Indikatif (Rp.)	Sumber Dana	Target Capaian Kinerja		Kebutuhan Dana/ Pagu Indikatif (Rp.)
										Program	Keluaran Sub Kegiatan	Hasil Kegiatan				Tolok Ukur	Target	
1	02	02	2.02	16	Pengelolaan Pelayanan Kesehatan Kerja dan Olahraga		Terlaksananya pelayanan Kesehatan Kerja dan Olahraga		Kab. Bintan, Gunung Kijang, Kawal Kab. Bintan, Gunung Kijang, Gunung Kijang Kab. Bintan, Gunung Kijang, Malang Rapat Kab. Bintan, Gunung Kijang, Teluk Bakau		500 Orang		45,952,000	DAK Non Fisik - BOKKB - BOK			45,952,000	
1	02	02	2.02	17	Pengelolaan Pelayanan Kesehatan Lingkungan		Terlaksananya pelayanan Kesehatan Lingkungan Terlaksananya pelayanan Kesehatan Lingkungan Terlaksananya pelayanan Kesehatan Lingkungan		Kab. Bintan, Gunung Kijang, Kawal		13 Depot Isi ulang 17 TPM 25 TTU		20,758,300	DAK Non Fisik - BOKKB - BOK			20,758,300	
1	02	02	2.02	18	Pengelolaan Pelayanan Promosi Kesehatan		Terlaksananya pelayanan Promosi Kesehatan Terlaksananya pelayanan Promosi Kesehatan		Kab. Bintan, Gunung Kijang, Kawal		15 Sekolah 2416 RT		20,136,450	DAK Non Fisik - BOKKB - BOK			20,136,450	
1	02	02	2.02	19	Pengelolaan Pelayanan Kesehatan Tradisional, Akupuntur, Asuhan Mandiri, dan Tradisional Lainnya		Terlaksananya pelayanan Kesehatan Tradisional, Akupuntur, Asuhan Mandiri dan Tradisional Lainnya		Kab. Bintan, Gunung Kijang, Kawal Kab. Bintan, Gunung Kijang, Gunung Kijang Kab. Bintan, Gunung Kijang, Malang Rapat Kab. Bintan, Gunung Kijang, Teluk Bakau		2 Asman Toga		14,589,430	DAK Non Fisik - BOKKB - BOK			14,589,430	



**Program dan Kegiatan Perangkat Daerah  
Kabupaten Bintan  
Tahun 2022**

Unit Organisasi : 1.02.0.00.0.00.01.0000 Dinas Kesehatan  
Sub Unit Organisasi : 1.02.0.00.0.00.01.0009 PPK BLUD PUSKESMAS KAWAL

Kode	Urusan/ Bidang Urusan/ Program/ Kegiatan/ Sub Kegiatan	Indikator Kinerja			Rencana Tahun 2022					Catatan Penting	Prakiraan Maju Rencana Tahun 2023			
		Capaian Program	Keluaran Sub Kegiatan	Hasil Kegiatan	Lokasi Output Kegiatan	Target Capaian Kinerja			Pagu Indikatif (Rp.)		Sumber Dana	Target Capaian Kinerja		Kebutuhan Dana/ Pagu Indikatif (Rp.)
						Program	Keluaran Sub Kegiatan	Hasil Kegiatan				Tolok Ukur	Target	
1.02.02.20	Pengelolaan Surveilans Kesehatan		Terlaksananya Survey PE(Penyelidikan Epidemilogi)		Kab. Bintan, Semua Kecamatan, Semua Kelurahan Kab. Bintan, Gunung Kijang, Kawal Kab. Bintan, Gunung Kijang, Gunung Kijang Kab. Bintan, Gunung Kijang, Malang Rapat		100 Persen		61,766,000	DAK Non Fisik - BOKKB - BOK			61,766,000	
1.02.02.22	Pengelolaan Pelayanan Kesehatan Jiwa dan NAPZA		Terlaksananya Pelayanan Kesehatan Jiwa dan NAPZA		Kab. Bintan, Gunung Kijang, Semua Kelurahan		13 Orang		8,570,000	DAK Non Fisik - BOKKB - BOK			8,570,000	
1.02.02.25	Pelayanan Kesehatan Penyakit Menular dan Tidak Menular		Terlaksananya Pembinaan, Monitoring dan Evaluasi, serta pencatatan dan pelaporan Pelayanan Kesehatan Penyakit Menular dan Tidak Menular		Kab. Bintan, Gunung Kijang, Kawal Kab. Bintan, Gunung Kijang, Gunung Kijang Kab. Bintan, Gunung Kijang, Malang Rapat Kab. Bintan, Gunung Kijang, Teluk Bakau		4 Desa/Kelurahan		65,054,756	DAK Non Fisik - BOKKB - BOK			65,054,756	
1.02.02.31	Pengelolaan Penelitian Kesehatan		Terlaksananya intervensi keluarga dengan 12 indikator masalah kesehatan		Kab. Bintan, Gunung Kijang, Semua Kelurahan		1800 Rumah Tangga		28,926,200	Dana Transfer Umum-Dana Alokasi Umum			0	

**Program dan Kegiatan Perangkat Daerah  
Kabupaten Bintan  
Tahun 2022**

Unit Organisasi : 1.02.0.00.0.00.01.0000 Dinas Kesehatan  
Sub Unit Organisasi : 1.02.0.00.0.00.01.0009 PPK BLUD PUSKESMAS KAWAL

Kode	Kode	Kode	Kode	Kode	Urusan/ Bidang Urusan/ Program/ Kegiatan/ Sub Kegiatan	Indikator Kinerja			Rencana Tahun 2022					Catatan Penting	Prakiraan Maju Rencana Tahun 2023			
						Capaian Program	Keluaran Sub Kegiatan	Hasil Kegiatan	Lokasi Output Kegiatan	Target Capaian Kinerja			Pagu Indikatif (Rp.)		Sumber Dana	Target Capaian Kinerja		Kebutuhan Dana/ Pagu Indikatif (Rp.)
										Program	Keluaran Sub Kegiatan	Hasil Kegiatan				Tolok Ukur	Target	
1	02	02	2.02	33	Operasional Pelayanan Puskesmas		Tersedianya biaya operasional Puskesmas		Kab. Bintan, Gunung Kijang, Semua Kelurahan		12 Bulan		187,820,000	Dana Transfer Umum-Dana Alokasi Umum DAK Non Fisik - BOKKB - BOK			235,900,800	
1	02	02	2.02	36	Investigasi Awal Kejadian Tidak Diharapkan (Kejadian Ikutan Pasca Imunisasi dan Pemberian Obat Massal)		Terlaksananya Imunisasi Dasar/UCI		Kab. Bintan, Gunung Kijang, Kawal Kab. Bintan, Gunung Kijang, Gunung Kijang Kab. Bintan, Gunung Kijang, Malang Rapat Kab. Bintan, Gunung Kijang, Teluk Bakau		4 Desa		106,274,000	DAK Non Fisik - BOKKB - BOK			106,274,000	
<b>1</b>	<b>02</b>	<b>03</b>			<b>PROGRAM PENINGKATAN KAPASITAS SUMBER DAYA MANUSIA KESEHATAN</b>								<b>134,098,956</b>				<b>134,098,956</b>	
<b>1</b>	<b>02</b>	<b>03</b>	<b>2.02</b>		<b>Perencanaan Kebutuhan dan Pendayagunaan Sumberdaya Manusia Kesehatan untuk UKP dan UKM di Wilayah Kabupaten/Kota</b>								<b>134,098,956</b>				<b>134,098,956</b>	
1	02	03	2.02	02	Pemenuhan Kebutuhan Sumber Daya Manusia Kesehatan sesuai Standar		Tersedianya Jasa Nakes Kontrak melalui dana BOK		Kab. Bintan, Gunung Kijang, Kawal Kab. Bintan, Gunung Kijang, Gunung Kijang Kab. Bintan, Gunung Kijang, Malang Rapat Kab. Bintan, Gunung Kijang, Teluk Bakau		3 Orang		134,098,956	DAK Non Fisik - BOKKB - BOK			134,098,956	
<b>1</b>	<b>02</b>	<b>05</b>			<b>PROGRAM PEMBERDAYAAN MASYARAKAT BIDANG KESEHATAN</b>								<b>71,425,000</b>				<b>71,425,000</b>	
<b>1</b>	<b>02</b>	<b>05</b>	<b>2.02</b>		<b>Pelaksanaan Sehat dalam rangka Promotif Preventif Tingkat Daerah Kabupaten/Kota</b>								<b>32,324,500</b>				<b>32,324,500</b>	

**Program dan Kegiatan Perangkat Daerah  
Kabupaten Bintan  
Tahun 2022**

Unit Organisasi : 1.02.0.00.0.00.01.0000 Dinas Kesehatan

Sub Unit Organisasi : 1.02.0.00.0.00.01.0009 PPK BLUD PUSKESMAS KAWAL

Kode	Urusan/ Bidang Urusan/ Program/ Kegiatan/ Sub Kegiatan	Indikator Kinerja			Rencana Tahun 2022					Catatan Penting	Prakiraan Maju Rencana Tahun 2023						
		Capaian Program	Keluaran Sub Kegiatan	Hasil Kegiatan	Lokasi Output Kegiatan	Target Capaian Kinerja			Pagu Indikatif (Rp.)		Sumber Dana	Target Capaian Kinerja		Kebutuhan Dana/ Pagu Indikatif (Rp.)			
						Program	Keluaran Sub Kegiatan	Hasil Kegiatan				Tolok Ukur	Target				
1	02	05	2.02	01	Penyelenggaraan Promosi Kesehatan dan Gerakan Hidup Bersih dan Sehat		Pembinaan dan penggerakan Gerakan Masyarakat Hidup Sehat		Kab. Bintan, Gunung Kijang, Kawal Kab. Bintan, Gunung Kijang, Gunung Kijang Kab. Bintan, Gunung Kijang, Malang Rapat Kab. Bintan, Gunung Kijang, Teluk Bakau		4 Desa/Kelurahan		32,324,500	DAK Non Fisik - BOKKB - BOK			32,324,500
<b>1</b>	<b>02</b>	<b>05</b>	<b>2.03</b>		<b>Pengembangan dan Pelaksanaan Upaya Kesehatan Bersumber Daya Masyarakat (UKBM) Tingkat Daerah Kabupaten/Kota</b>					<b>39,100,500</b>					<b>39,100,500</b>		
1	02	05	2.03	01	Bimbingan Teknis dan Supervisi Pengembangan dan Pelaksanaan Upaya Kesehatan Bersumber Daya Masyarakat (UKBM)		Terlaksananya Pembinaan dan Pengembangan UKBM		Kab. Bintan, Gunung Kijang, Kawal Kab. Bintan, Gunung Kijang, Gunung Kijang Kab. Bintan, Gunung Kijang, Malang Rapat Kab. Bintan, Gunung Kijang, Teluk Bakau		4 Kali		39,100,500	DAK Non Fisik - BOKKB - BOK			39,100,500
<b>TOTAL</b>										<b>2,339,858,196</b>					<b>2,607,709,596</b>		

**Program dan Kegiatan Perangkat Daerah  
Kabupaten Bintan  
Tahun 2022**

Unit Organisasi : 1.02.0.00.0.00.01.0000 Dinas Kesehatan  
Sub Unit Organisasi : 1.02.0.00.0.00.01.0010 PUSKESMAS TELUK BINTAN

Kode	Urusan/ Bidang Urusan/ Program/ Kegiatan/ Sub Kegiatan	Indikator Kinerja			Rencana Tahun 2022					Catatan Penting	Prakiraan Maju Rencana Tahun 2023					
		Capaian Program	Keluaran Sub Kegiatan	Hasil Kegiatan	Lokasi Output Kegiatan	Target Capaian Kinerja			Pagu Indikatif (Rp.)		Sumber Dana	Target Capaian Kinerja		Kebutuhan Dana/ Pagu Indikatif (Rp.)		
						Program	Keluaran Sub Kegiatan	Hasil Kegiatan				Tolok Ukur	Target			
1					<b>URUSAN PEMERINTAHAN WAJIB YANG BERKAITAN DENGAN PELAYANAN DASAR</b>											
1	02				<b>URUSAN PEMERINTAHAN BIDANG KESEHATAN</b>					1,230,214,000			1,334,884,154			
1	02	01			<b>PROGRAM PENUNJANG URUSAN PEMERINTAHAN DAERAH KABUPATEN/KOTA</b>					206,460,000			297,302,400			
1	02	01	2.08		<b>Penyediaan Jasa Penunjang Urusan Pemerintahan Daerah</b>					206,460,000			297,302,400			
1	02	01	2.08	04	Penyediaan Jasa Pelayanan Umum Kantor		Tersedianya Jasa Pelayanan Umum Kantor		Kab. Bintan, Gunung Kijang, Semua Kelurahan		11 Orang		206,460,000	Dana Transfer Umum-Dana Alokasi Umum		297,302,400
1	02	02			<b>PROGRAM PEMENUHAN UPAYA KESEHATAN PERORANGAN DAN UPAYA KESEHATAN MASYARAKAT</b>					1,016,457,542			1,030,285,296			
1	02	02	2.02		<b>Penyediaan Layanan Kesehatan untuk UKM dan UKP Rujukan Tingkat Daerah Kabupaten/Kota</b>					1,004,457,542			1,018,285,296			
1	02	02	2.02	01	Pengelolaan Pelayanan Kesehatan Ibu Hamil		Terlaksananya pelayanan kesehatan untuk ibu hamil		Kab. Bintan, Teluk Bintan, Tembeling Tanjung Kab. Bintan, Teluk Bintan, Bintan Buyu Kab. Bintan, Teluk Bintan, Pangkil Kab. Bintan, Teluk Bintan, Penaga Kab. Bintan, Teluk Bintan, Pengujan Kab. Bintan, Teluk Bintan, Tembeling		111 Orang		39,103,670	DAK Non Fisik - BOKKB - BOK		39,103,670
1	02	02	2.02	02	Pengelolaan Pelayanan Kesehatan Ibu Bersalin		Terlaksananya pelayanan kesehatan bagi ibu bersalin		Kab. Bintan, Teluk Bintan, Tembeling Tanjung Kab. Bintan, Teluk Bintan, Bintan Buyu Kab. Bintan, Teluk Bintan, Pangkil Kab. Bintan, Teluk Bintan, Penaga Kab. Bintan, Teluk Bintan, Pengujan Kab. Bintan, Teluk Bintan, Tembeling		106 Orang		17,131,500	DAK Non Fisik - BOKKB - BOK		17,131,500

**Program dan Kegiatan Perangkat Daerah  
Kabupaten Bintan  
Tahun 2022**

Unit Organisasi : 1.02.0.00.0.00.01.0000 Dinas Kesehatan  
Sub Unit Organisasi : 1.02.0.00.0.00.01.0010 PUSKESMAS TELUK BINTAN

Kode	Kode	Kode	Kode	Kode	Urusan/ Bidang Urusan/ Program/ Kegiatan/ Sub Kegiatan	Indikator Kinerja			Rencana Tahun 2022					Catatan Penting	Prakiraan Maju Rencana Tahun 2023			
						Capaian Program	Keluaran Sub Kegiatan	Hasil Kegiatan	Lokasi Output Kegiatan	Target Capaian Kinerja			Pagu Indikatif (Rp.)		Sumber Dana	Target Capaian Kinerja		Kebutuhan Dana/ Pagu Indikatif (Rp.)
										Program	Keluaran Sub Kegiatan	Hasil Kegiatan				Tolok Ukur	Target	
1	02	02	2.02	03	Pengelolaan Pelayanan Kesehatan Bayi Baru Lahir		Terlaksananya Pelayanan Kesehatan Bayi Baru Lahir		Kab. Bintan, Teluk Bintan, Tembeling Tanjung Kab. Bintan, Teluk Bintan, Bintan Buyu Kab. Bintan, Teluk Bintan, Pangkil Kab. Bintan, Teluk Bintan, Penaga Kab. Bintan, Teluk Bintan, Pengujan Kab. Bintan, Teluk Bintan, Tembeling		102 Bayi		9,215,690	DAK Non Fisik - BOKKB - BOK			9,215,690	
1	02	02	2.02	04	Pengelolaan Pelayanan Kesehatan Balita		Terlaksananya pelayanan Kesehatan Balita		Kab. Bintan, Teluk Bintan, Tembeling Tanjung Kab. Bintan, Teluk Bintan, Bintan Buyu Kab. Bintan, Teluk Bintan, Pangkil Kab. Bintan, Teluk Bintan, Penaga Kab. Bintan, Teluk Bintan, Pengujan Kab. Bintan, Teluk Bintan, Tembeling		325 Balita		24,591,375	DAK Non Fisik - BOKKB - BOK			24,591,375	

**Program dan Kegiatan Perangkat Daerah  
Kabupaten Bintan  
Tahun 2022**

Unit Organisasi : 1.02.0.00.0.00.01.0000 Dinas Kesehatan

Sub Unit Organisasi : 1.02.0.00.0.00.01.0010 PUSKESMAS TELUK BINTAN

Kode	Urusan/ Bidang Urusan/ Program/ Kegiatan/ Sub Kegiatan	Indikator Kinerja			Rencana Tahun 2022					Catatan Penting	Prakiraan Maju Rencana Tahun 2023			
		Capaian Program	Keluaran Sub Kegiatan	Hasil Kegiatan	Lokasi Output Kegiatan	Target Capaian Kinerja			Pagu Indikatif (Rp.)		Sumber Dana	Target Capaian Kinerja		Kebutuhan Dana/ Pagu Indikatif (Rp.)
						Program	Keluaran Sub Kegiatan	Hasil Kegiatan				Tolok Ukur	Target	
1.02.02.2.02.05	Pengelolaan Pelayanan Kesehatan pada Usia Pendidikan Dasar		Terlaksananya pelayanan Kesehatan Usia Pendidikan Dasar		Kab. Bintan, Teluk Bintan, Tembeling Tanjung Kab. Bintan, Teluk Bintan, Bintan Buyu Kab. Bintan, Teluk Bintan, Pangkil Kab. Bintan, Teluk Bintan, Penaga Kab. Bintan, Teluk Bintan, Pengujan Kab. Bintan, Teluk Bintan, Tembeling		315 Siswa		24,184,215	DAK Non Fisik - BOKKB - BOK			24,184,215	
1.02.02.2.02.06	Pengelolaan Pelayanan Kesehatan pada Usia Produktif		Terlaksananya pelayanan Kesehatan Usia Produktif		Kab. Bintan, Teluk Bintan, Tembeling Tanjung Kab. Bintan, Teluk Bintan, Bintan Buyu Kab. Bintan, Teluk Bintan, Pangkil Kab. Bintan, Teluk Bintan, Penaga Kab. Bintan, Teluk Bintan, Pengujan Kab. Bintan, Teluk Bintan, Tembeling		742 Orang		11,044,925	DAK Non Fisik - BOKKB - BOK			11,044,925	

**Program dan Kegiatan Perangkat Daerah  
Kabupaten Bintan  
Tahun 2022**

Unit Organisasi : 1.02.0.00.0.00.01.0000 Dinas Kesehatan  
Sub Unit Organisasi : 1.02.0.00.0.00.01.0010 PUSKESMAS TELUK BINTAN

Kode	Urusan/ Bidang Urusan/ Program/ Kegiatan/ Sub Kegiatan	Indikator Kinerja			Rencana Tahun 2022					Catatan Penting	Prakiraan Maju Rencana Tahun 2023			
		Capaian Program	Keluaran Sub Kegiatan	Hasil Kegiatan	Lokasi Output Kegiatan	Target Capaian Kinerja			Pagu Indikatif (Rp.)		Sumber Dana	Target Capaian Kinerja		Kebutuhan Dana/ Pagu Indikatif (Rp.)
						Program	Keluaran Sub Kegiatan	Hasil Kegiatan				Tolok Ukur	Target	
1.02.02.2.02.07	Pengelolaan Pelayanan Kesehatan pada Usia Lanjut		Terlaksananya pelayanan Kesehatan Usia Lanjut		Kab. Bintan, Teluk Bintan, Tembeling Tanjung Kab. Bintan, Teluk Bintan, Bintan Buyu Kab. Bintan, Teluk Bintan, Pangkil Kab. Bintan, Teluk Bintan, Penaga Kab. Bintan, Teluk Bintan, Pengujan Kab. Bintan, Teluk Bintan, Tembeling		399 Orang		9,105,690	DAK Non Fisik - BOKKB - BOK			9,105,690	
1.02.02.2.02.08	Pengelolaan Pelayanan Kesehatan Penderita Hipertensi		Terlaksananya pelayanan Kesehatan Penderita Hipertensi		Kab. Bintan, Teluk Bintan, Tembeling Tanjung Kab. Bintan, Teluk Bintan, Bintan Buyu Kab. Bintan, Teluk Bintan, Pangkil Kab. Bintan, Teluk Bintan, Penaga Kab. Bintan, Teluk Bintan, Pengujan Kab. Bintan, Teluk Bintan, Tembeling		1329 Orang		5,021,822	DAK Non Fisik - BOKKB - BOK			5,021,822	

**Program dan Kegiatan Perangkat Daerah  
Kabupaten Bintan  
Tahun 2022**

Unit Organisasi : 1.02.0.00.0.00.01.0000 Dinas Kesehatan  
Sub Unit Organisasi : 1.02.0.00.0.00.01.0010 PUSKESMAS TELUK BINTAN

Kode	Kode	Kode	Kode	Kode	Urusan/ Bidang Urusan/ Program/ Kegiatan/ Sub Kegiatan	Indikator Kinerja			Rencana Tahun 2022				Catatan Penting	Prakiraan Maju Rencana Tahun 2023				
						Capaian Program	Keluaran Sub Kegiatan	Hasil Kegiatan	Lokasi Output Kegiatan	Target Capaian Kinerja				Pagu Indikatif (Rp.)	Sumber Dana	Target Capaian Kinerja		Kebutuhan Dana/ Pagu Indikatif (Rp.)
										Program	Keluaran Sub Kegiatan	Hasil Kegiatan				Tolok Ukur	Target	
1	02	02	2.02	09	Pengelolaan Pelayanan Kesehatan Penderita Diabetes Melitus		Terlaksananya pelayanan Kesehatan Penderita DM		Kab. Bintan, Teluk Bintan, Tembeling Tanjung Kab. Bintan, Teluk Bintan, Bintan Buyu Kab. Bintan, Teluk Bintan, Pangkil Kab. Bintan, Teluk Bintan, Penaga Kab. Bintan, Teluk Bintan, Pengujan Kab. Bintan, Teluk Bintan, Tembeling		64 Orang		5,798,378	DAK Non Fisik - BOKKB - BOK			5,798,378	
1	02	02	2.02	11	Pengelolaan Pelayanan Kesehatan Orang Terduga Tuberkulosis		Terlaksananya Pengobatan Pasien TB Sesuai Standar		Kab. Bintan, Teluk Bintan, Tembeling Tanjung Kab. Bintan, Teluk Bintan, Bintan Buyu Kab. Bintan, Teluk Bintan, Pangkil Kab. Bintan, Teluk Bintan, Penaga Kab. Bintan, Teluk Bintan, Pengujan Kab. Bintan, Teluk Bintan, Tembeling		100 Persen		3,855,738	DAK Non Fisik - BOKKB - BOK			3,855,738	



**Program dan Kegiatan Perangkat Daerah  
Kabupaten Bintan  
Tahun 2022**

Unit Organisasi : 1.02.0.00.0.00.01.0000 Dinas Kesehatan  
Sub Unit Organisasi : 1.02.0.00.0.00.01.0010 PUSKESMAS TELUK BINTAN

Kode	Urusan/ Bidang Urusan/ Program/ Kegiatan/ Sub Kegiatan	Indikator Kinerja			Rencana Tahun 2022					Catatan Penting	Prakiraan Maju Rencana Tahun 2023			
		Capaian Program	Keluaran Sub Kegiatan	Hasil Kegiatan	Lokasi Output Kegiatan	Target Capaian Kinerja			Pagu Indikatif (Rp.)		Sumber Dana	Target Capaian Kinerja		Kebutuhan Dana/ Pagu Indikatif (Rp.)
						Program	Keluaran Sub Kegiatan	Hasil Kegiatan				Tolok Ukur	Target	
1.02.02.2.02.12	Pengelolaan Pelayanan Kesehatan Orang dengan Risiko Terinfeksi HIV		Terlaksananya pelayanan Kesehatan Orang dengan Resiko Terinfeksi HIV		Kab. Bintan, Teluk Bintan, Tembeling Tanjung Kab. Bintan, Teluk Bintan, Bintan Buyu Kab. Bintan, Teluk Bintan, Pangkil Kab. Bintan, Teluk Bintan, Penaga Kab. Bintan, Teluk Bintan, Pengujan Kab. Bintan, Teluk Bintan, Tembeling		100 Persen		2,734,088	DAK Non Fisik - BOKKB - BOK			2,734,088	
1.02.02.2.02.15	Pengelolaan Pelayanan Kesehatan Gizi Masyarakat				Kab. Bintan, Teluk Bintan, Tembeling Tanjung Kab. Bintan, Teluk Bintan, Bintan Buyu Kab. Bintan, Teluk Bintan, Pangkil Kab. Bintan, Teluk Bintan, Penaga Kab. Bintan, Teluk Bintan, Pengujan Kab. Bintan, Teluk Bintan, Tembeling				47,008,569	DAK Non Fisik - BOKKB - BOK			47,008,569	

**Program dan Kegiatan Perangkat Daerah  
Kabupaten Bintan  
Tahun 2022**

Unit Organisasi : 1.02.0.00.0.00.01.0000 Dinas Kesehatan  
Sub Unit Organisasi : 1.02.0.00.0.00.01.0010 PUSKESMAS TELUK BINTAN

Kode	Kode	Kode	Kode	Kode	Kode	Urusan/ Bidang Urusan/ Program/ Kegiatan/ Sub Kegiatan	Indikator Kinerja			Rencana Tahun 2022					Catatan Penting	Prakiraan Maju Rencana Tahun 2023			
							Capaian Program	Keluaran Sub Kegiatan	Hasil Kegiatan	Lokasi Output Kegiatan	Target Capaian Kinerja			Pagu Indikatif (Rp.)		Sumber Dana	Target Capaian Kinerja		Kebutuhan Dana/ Pagu Indikatif (Rp.)
											Program	Keluaran Sub Kegiatan	Hasil Kegiatan				Tolok Ukur	Target	
1	02	02	2.02	16		Pengelolaan Pelayanan Kesehatan Kerja dan Olahraga		Terlaksananya pelayanan Kesehatan Kerja dan Olahraga		Kab. Bintan, Teluk Bintan, Tembeling Tanjung Kab. Bintan, Teluk Bintan, Bintan Buyu Kab. Bintan, Teluk Bintan, Pangkil Kab. Bintan, Teluk Bintan, Penaga Kab. Bintan, Teluk Bintan, Pengujan Kab. Bintan, Teluk Bintan, Tembeling		315 Orang		23,635,590	DAK Non Fisik - BOKKB - BOK			23,635,590	
1	02	02	2.02	17		Pengelolaan Pelayanan Kesehatan Lingkungan		Terlaksananya pelayanan Kesehatan Lingkungan Terlaksananya pelayanan Kesehatan Lingkungan		Kab. Bintan, Teluk Bintan, Tembeling Tanjung Kab. Bintan, Teluk Bintan, Bintan Buyu Kab. Bintan, Teluk Bintan, Pangkil Kab. Bintan, Teluk Bintan, Penaga Kab. Bintan, Teluk Bintan, Pengujan Kab. Bintan, Teluk Bintan, Tembeling		1 SPAM 5 TTU TPM		62,132,499	DAK Non Fisik - BOKKB - BOK			62,132,499	

**Program dan Kegiatan Perangkat Daerah  
Kabupaten Bintan  
Tahun 2022**

Unit Organisasi : 1.02.0.00.0.00.01.0000 Dinas Kesehatan  
Sub Unit Organisasi : 1.02.0.00.0.00.01.0010 PUSKESMAS TELUK BINTAN

Kode	Urusan/ Bidang Urusan/ Program/ Kegiatan/ Sub Kegiatan	Indikator Kinerja			Rencana Tahun 2022					Catatan Penting	Prakiraan Maju Rencana Tahun 2023			
		Capaian Program	Keluaran Sub Kegiatan	Hasil Kegiatan	Lokasi Output Kegiatan	Target Capaian Kinerja			Pagu Indikatif (Rp.)		Sumber Dana	Target Capaian Kinerja		Kebutuhan Dana/ Pagu Indikatif (Rp.)
						Program	Keluaran Sub Kegiatan	Hasil Kegiatan				Tolok Ukur	Target	
1.02.02.2.02.18	Pengelolaan Pelayanan Promosi Kesehatan		Terlaksananya pelayanan Promosi Kesehatan		Kab. Bintan, Teluk Bintan, Tembeling Tanjung Kab. Bintan, Teluk Bintan, Bintan Buyu Kab. Bintan, Teluk Bintan, Pangkil Kab. Bintan, Teluk Bintan, Penaga Kab. Bintan, Teluk Bintan, Pengujan Kab. Bintan, Teluk Bintan, Tembeling		84 Porsen		41,697,501	DAK Non Fisik - BOKKB - BOK			41,697,501	
1.02.02.2.02.19	Pengelolaan Pelayanan Kesehatan Tradisional, Akupuntur, Asuhan Mandiri, dan Tradisional Lainnya		Terlaksananya pelayanan Kesehatan Tradisional, Akupuntur, Asuhan Mandiri dan Tradisional Lainnya		Kab. Bintan, Teluk Bintan, Tembeling Tanjung Kab. Bintan, Teluk Bintan, Bintan Buyu Kab. Bintan, Teluk Bintan, Pangkil Kab. Bintan, Teluk Bintan, Penaga Kab. Bintan, Teluk Bintan, Pengujan Kab. Bintan, Teluk Bintan, Tembeling		1 Asman		19,744,530	DAK Non Fisik - BOKKB - BOK			19,744,530	

**Program dan Kegiatan Perangkat Daerah  
Kabupaten Bintan  
Tahun 2022**

Unit Organisasi : 1.02.0.00.0.00.01.0000 Dinas Kesehatan  
Sub Unit Organisasi : 1.02.0.00.0.00.01.0010 PUSKESMAS TELUK BINTAN

Kode	Urusan/ Bidang Urusan/ Program/ Kegiatan/ Sub Kegiatan	Indikator Kinerja			Rencana Tahun 2022					Catatan Penting	Prakiraan Maju Rencana Tahun 2023			
		Capaian Program	Keluaran Sub Kegiatan	Hasil Kegiatan	Lokasi Output Kegiatan	Target Capaian Kinerja			Pagu Indikatif (Rp.)		Sumber Dana	Target Capaian Kinerja		Kebutuhan Dana/ Pagu Indikatif (Rp.)
						Program	Keluaran Sub Kegiatan	Hasil Kegiatan				Tolok Ukur	Target	
1.02.02.2020	Pengelolaan Surveilans Kesehatan		Terlaksananya Survey PE(Penyelidikan Epidemiologi)		Kab. Bintan, Teluk Bintan, Tembeling Tanjung Kab. Bintan, Teluk Bintan, Bintan Buyu Kab. Bintan, Teluk Bintan, Pangkil Kab. Bintan, Teluk Bintan, Penaga Kab. Bintan, Teluk Bintan, Pengujan Kab. Bintan, Teluk Bintan, Tembeling		100 Persen		59,325,026	DAK Non Fisik - BOKKB - BOK			59,325,026	
1.02.02.2022	Pengelolaan Pelayanan Kesehatan Jiwa dan NAPZA		Terlaksananya Pelayanan Kesehatan Jiwa dan NAPZA		Kab. Bintan, Teluk Bintan, Tembeling Tanjung Kab. Bintan, Teluk Bintan, Bintan Buyu Kab. Bintan, Teluk Bintan, Pangkil Kab. Bintan, Teluk Bintan, Penaga Kab. Bintan, Teluk Bintan, Pengujan Kab. Bintan, Teluk Bintan, Tembeling		7 Orang		18,947,324	DAK Non Fisik - BOKKB - BOK			18,947,324	

**Program dan Kegiatan Perangkat Daerah  
Kabupaten Bintan  
Tahun 2022**

Unit Organisasi : 1.02.0.00.0.00.01.0000 Dinas Kesehatan  
Sub Unit Organisasi : 1.02.0.00.0.00.01.0010 PUSKESMAS TELUK BINTAN

Kode					Urusan/ Bidang Urusan/ Program/ Kegiatan/ Sub Kegiatan	Indikator Kinerja			Rencana Tahun 2022				Catatan Penting	Prakiraan Maju Rencana Tahun 2023				
						Capaian Program	Keluaran Sub Kegiatan	Hasil Kegiatan	Lokasi Output Kegiatan	Target Capaian Kinerja				Pagu Indikatif (Rp.)	Sumber Dana	Target Capaian Kinerja		Kebutuhan Dana/ Pagu Indikatif (Rp.)
										Program	Keluaran Sub Kegiatan	Hasil Kegiatan				Tolok Ukur	Target	
1	02	02	2.02	25	Pelayanan Kesehatan Penyakit Menular dan Tidak Menular		Terlaksananya Pembinaan, Monitoring dan Evaluasi, serta pencatatan dan pelaporan Pelayanan Kesehatan Penyakit Menular dan Tidak Menular		Kab. Bintan, Teluk Bintan, Tembeling Tanjung Kab. Bintan, Teluk Bintan, Bintan Buyu Kab. Bintan, Teluk Bintan, Pangkil Kab. Bintan, Teluk Bintan, Penaga Kab. Bintan, Teluk Bintan, Pengujan Kab. Bintan, Teluk Bintan, Tembeling		4 Desa/Kelurahan		11,649,860	DAK Non Fisik - BOKKB - BOK			11,649,860	
1	02	02	2.02	26	Pengelolaan Jaminan Kesehatan Masyarakat		Terlaksananya Pelayanan Kesehatan JKN Kapitasi Terlaksananya Pelayanan Kesehatan JKN Non Kapitasi		Kab. Bintan, Teluk Bintan, Tembeling Tanjung Kab. Bintan, Teluk Bintan, Bintan Buyu Kab. Bintan, Teluk Bintan, Pangkil Kab. Bintan, Teluk Bintan, Penaga Kab. Bintan, Teluk Bintan, Pengujan Kab. Bintan, Teluk Bintan, Tembeling		3856 Jiwa 33 Orang		324,500,000	Lain-lain PAD Yang Sah Retribusi Pelayanan Kesehatan yang merupakan Hasil klaim kepada BPJS			324,500,000	
1	02	02	2.02	31	Pengelolaan Penelitian Kesehatan		Terlaksananya intervensi keluarga dengan 12 indikator masalah kesehatan		Kab. Bintan, Teluk Bintan, Semua Kelurahan		1721 Rumah Tangga		70,218,246	Dana Transfer Umum-Dana Alokasi Umum			80,000,000	

**Program dan Kegiatan Perangkat Daerah  
Kabupaten Bintan  
Tahun 2022**

Unit Organisasi : 1.02.0.00.0.00.01.0000 Dinas Kesehatan  
Sub Unit Organisasi : 1.02.0.00.0.00.01.0010 PUSKESMAS TELUK BINTAN

Kode	Urusan/ Bidang Urusan/ Program/ Kegiatan/ Sub Kegiatan	Indikator Kinerja			Rencana Tahun 2022					Catatan Penting	Prakiraan Maju Rencana Tahun 2023				
		Capaian Program	Keluaran Sub Kegiatan	Hasil Kegiatan	Lokasi Output Kegiatan	Target Capaian Kinerja			Pagu Indikatif (Rp.)		Sumber Dana	Target Capaian Kinerja		Kebutuhan Dana/ Pagu Indikatif (Rp.)	
						Program	Keluaran Sub Kegiatan	Hasil Kegiatan				Tolok Ukur	Target		
1	02	02	2.02	33	Operasional Pelayanan Puskesmas	Tersedianya biaya operasional Puskesmas		Kab. Bintan, Teluk Bintan, Semua Kelurahan	12 Bulan		164,230,000	Dana Transfer Umum- Dana Alokasi Umum DAK Non Fisik - BOKKB - BOK			168,276,000
1	02	02	2.02	36	Investigasi Awal Kejadian Tidak Diharapkan (Kejadian Ikutan Pasca Imunisasi dan Pemberian Obat Massal)	Terlaksananya Imunisasi Dasar/UCI Terlaksananya Imunisasi Dasar/UCI		Kab. Bintan, Teluk Bintan, Tembeling Tanjung Kab. Bintan, Teluk Bintan, Bintan Buyu Kab. Bintan, Teluk Bintan, Pangkil Kab. Bintan, Teluk Bintan, Penaga Kab. Bintan, Teluk Bintan, Pengujan Kab. Bintan, Teluk Bintan, Tembeling	4 Desa/Kelurahan 100 Persen		9,581,306	DAK Non Fisik - BOKKB - BOK			9,581,306
<b>1</b>	<b>02</b>	<b>02</b>	<b>2.03</b>		<b>Penyelenggaraan Sistem Informasi Kesehatan secara Terintegrasi</b>					<b>12,000,000</b>				<b>12,000,000</b>	
1	02	02	2.03	01	Pengelolaan Data dan Informasi Kesehatan	Tersusunnya Profil Kesehatan Puskesmas & rekam medik Pasien Tersusunnya Profil Kesehatan Puskesmas & rekam medik Pasien		Kab. Bintan, Teluk Bintan, Tembeling Tanjung Kab. Bintan, Teluk Bintan, Bintan Buyu Kab. Bintan, Teluk Bintan, Pangkil Kab. Bintan, Teluk Bintan, Penaga Kab. Bintan, Teluk Bintan, Pengujan Kab. Bintan, Teluk Bintan, Tembeling	1 Dokumen Rekam Medis 3 Buku profil		12,000,000	DAK Non Fisik - BOKKB - BOK			12,000,000
<b>1</b>	<b>02</b>	<b>05</b>			<b>PROGRAM PEMBERDAYAAN MASYARAKAT BIDANG KESEHATAN</b>					<b>7,296,458</b>				<b>7,296,458</b>	
<b>1</b>	<b>02</b>	<b>05</b>	<b>2.03</b>		<b>Pengembangan dan Pelaksanaan Upaya Kesehatan Bersumber Daya Masyarakat (UKBM) Tingkat Daerah Kabupaten/Kota</b>					<b>7,296,458</b>				<b>7,296,458</b>	

**Program dan Kegiatan Perangkat Daerah  
Kabupaten Bintan  
Tahun 2022**

Unit Organisasi : 1.02.0.00.0.00.01.0000 Dinas Kesehatan  
Sub Unit Organisasi : 1.02.0.00.0.00.01.0010 PUSKESMAS TELUK BINTAN

Kode	Urusan/ Bidang Urusan/ Program/ Kegiatan/ Sub Kegiatan	Indikator Kinerja			Rencana Tahun 2022					Catatan Penting	Prakiraan Maju Rencana Tahun 2023			
		Capaian Program	Keluaran Sub Kegiatan	Hasil Kegiatan	Lokasi Output Kegiatan	Target Capaian Kinerja			Pagu Indikatif (Rp.)		Sumber Dana	Target Capaian Kinerja		Kebutuhan Dana/ Pagu Indikatif (Rp.)
						Program	Keluaran Sub Kegiatan	Hasil Kegiatan				Tolok Ukur	Target	
1 02 05 2.03 01	Bimbingan Teknis dan Supervisi Pengembangan dan Pelaksanaan Upaya Kesehatan Bersumber Daya Masyarakat (UKBM)		Terlaksananya Pembinaan dan Pengembangan UKBM		Kab. Bintan, Teluk Bintan, Tembeling Tanjung Kab. Bintan, Teluk Bintan, Bintan Buyu Kab. Bintan, Teluk Bintan, Pangkil Kab. Bintan, Teluk Bintan, Penaga Kab. Bintan, Teluk Bintan, Pengujan Kab. Bintan, Teluk Bintan, Tembeling		2 Kali		7,296,458	DAK Non Fisik - BOKKB - BOK			7,296,458	
<b>TOTAL</b>									<b>1,230,214,000</b>				<b>1,334,884,154</b>	

**Program dan Kegiatan Perangkat Daerah  
Kabupaten Bintan  
Tahun 2022**

Unit Organisasi : 1.02.0.00.0.00.01.0000 Dinas Kesehatan  
Sub Unit Organisasi : 1.02.0.00.0.00.01.0011 PUSKESMAS SRI BINTAN

Kode	Urusan/ Bidang Urusan/ Program/ Kegiatan/ Sub Kegiatan	Indikator Kinerja			Rencana Tahun 2022					Catatan Penting	Prakiraan Maju Rencana Tahun 2023					
		Capaian Program	Keluaran Sub Kegiatan	Hasil Kegiatan	Lokasi Output Kegiatan	Target Capaian Kinerja			Pagu Indikatif (Rp.)		Sumber Dana	Target Capaian Kinerja		Kebutuhan Dana/ Pagu Indikatif (Rp.)		
						Program	Keluaran Sub Kegiatan	Hasil Kegiatan				Tolok Ukur	Target			
1		<b>URUSAN PEMERINTAHAN WAJIB YANG BERKAITAN DENGAN PELAYANAN DASAR</b>														
1	02	<b>URUSAN PEMERINTAHAN BIDANG KESEHATAN</b>										1,329,860,804		1,431,742,064		
1	02	01	<b>PROGRAM PENUNJANG URUSAN PEMERINTAHAN DAERAH KABUPATEN/KOTA</b>										201,290,000		289,857,600	
1	02	01	2.08	<b>Penyediaan Jasa Penunjang Urusan Pemerintahan Daerah</b>										201,290,000		289,857,600
1	02	01	2.08	04	Penyediaan Jasa Pelayanan Umum Kantor	Tersedianya Jasa Pelayanan Umum Kantor		Kab. Bintan, Semua Kecamatan, Semua Kelurahan		10 Orang		201,290,000	Dana Transfer Umum-Dana Alokasi Umum		289,857,600	
1	02	02	<b>PROGRAM PEMENUHAN UPAYA KESEHATAN PERORANGAN DAN UPAYA KESEHATAN MASYARAKAT</b>										918,621,500		931,935,160	
1	02	02	2.02	<b>Penyediaan Layanan Kesehatan untuk UKM dan UKP Rujukan Tingkat Daerah Kabupaten/Kota</b>										895,621,500		908,935,160
1	02	02	2.02	01	Pengelolaan Pelayanan Kesehatan Ibu Hamil	Terlaksananya pelayanan kesehatan untuk ibu hamil		Kab. Bintan, Semua Kecamatan, Semua Kelurahan		137 Ibu hamil		12,000,000	PENDAPATAN ASLI DAERAH (PAD) DAK Non Fisik - BOKKB - BOK		12,000,000	
1	02	02	2.02	02	Pengelolaan Pelayanan Kesehatan Ibu Bersalin	Terlaksananya pelayanan kesehatan bagi ibu bersalin		Kab. Bintan, Semua Kecamatan, Semua Kelurahan		131 Ibu Bersalin		10,800,000	DAK Non Fisik - BOKKB - BOK		10,800,000	
1	02	02	2.02	03	Pengelolaan Pelayanan Kesehatan Bayi Baru Lahir	Terlaksananya Pelayanan Kesehatan Bayi Baru Lahir		Kab. Bintan, Semua Kecamatan, Semua Kelurahan		128 Bayi		4,650,000	DAK Non Fisik - BOKKB - BOK		4,650,000	
1	02	02	2.02	04	Pengelolaan Pelayanan Kesehatan Balita	Terlaksananya pelayanan Kesehatan Balita		Kab. Bintan, Semua Kecamatan, Semua Kelurahan		518 Balita		18,000,000	DAK Non Fisik - BOKKB - BOK		18,000,000	
1	02	02	2.02	05	Pengelolaan Pelayanan Kesehatan pada Usia Pendidikan Dasar	Terlaksananya pelayanan Kesehatan Usia Pendidikan Dasar		Kab. Bintan, Semua Kecamatan, Semua Kelurahan		734 Murid		10,520,000	DAK Non Fisik - BOKKB - BOK		10,520,000	
1	02	02	2.02	06	Pengelolaan Pelayanan Kesehatan pada Usia Produktif	Terlaksananya pelayanan Kesehatan Usia Produktif		Kab. Bintan, Semua Kecamatan, Semua Kelurahan		1.877 Jiwa		14,300,000	DAK Non Fisik - BOKKB - BOK		14,300,000	
1	02	02	2.02	07	Pengelolaan Pelayanan Kesehatan pada Usia Lanjut	Terlaksananya pelayanan Kesehatan Usia Lanjut		Kab. Bintan, Semua Kecamatan, Semua Kelurahan		501 Lansia		10,850,000	DAK Non Fisik - BOKKB - BOK		10,850,000	



**Program dan Kegiatan Perangkat Daerah  
Kabupaten Bintan  
Tahun 2022**

Unit Organisasi : 1.02.0.00.0.00.01.0000 Dinas Kesehatan  
Sub Unit Organisasi : 1.02.0.00.0.00.01.0011 PUSKESMAS SRI BINTAN

Kode	Kode	Kode	Kode	Kode	Urusan/ Bidang Urusan/ Program/ Kegiatan/ Sub Kegiatan	Indikator Kinerja			Rencana Tahun 2022					Catatan Penting	Prakiraan Maju Rencana Tahun 2023			
						Capaian Program	Keluaran Sub Kegiatan	Hasil Kegiatan	Lokasi Output Kegiatan	Target Capaian Kinerja			Pagu Indikatif (Rp.)		Sumber Dana	Target Capaian Kinerja		Kebutuhan Dana/ Pagu Indikatif (Rp.)
										Program	Keluaran Sub Kegiatan	Hasil Kegiatan				Tolok Ukur	Target	
1	02	02	2.02	08	Pengelolaan Pelayanan Kesehatan Penderita Hipertensi		Terlaksananya pelayanan Kesehatan Penderita Hipertensi		Kab. Bintan, Semua Kecamatan, Semua Kelurahan		620 Jiwa		2,850,000	DAK Non Fisik - BOKKB - BOK			2,850,000	
1	02	02	2.02	09	Pengelolaan Pelayanan Kesehatan Penderita Diabetes Melitus		Terlaksananya pelayanan Kesehatan Penderita DM		Kab. Bintan, Semua Kecamatan, Semua Kelurahan		80 Jiwa		4,050,000	DAK Non Fisik - BOKKB - BOK			4,050,000	
1	02	02	2.02	11	Pengelolaan Pelayanan Kesehatan Orang Terduga Tuberkulosis		Terlaksananya Pengobatan Pasien TB Sesuai Standar		Kab. Bintan, Semua Kecamatan, Semua Kelurahan		1000 Persen		12,000,000	DAK Non Fisik - BOKKB - BOK			12,000,000	
1	02	02	2.02	12	Pengelolaan Pelayanan Kesehatan Orang dengan Risiko Terinfeksi HIV		Terlaksananya pelayanan Kesehatan Orang dengan Resiko Terinfeksi HIV		Kab. Bintan, Semua Kecamatan, Semua Kelurahan		100 Persen		4,500,000	DAK Non Fisik - BOKKB - BOK			4,500,000	
1	02	02	2.02	15	Pengelolaan Pelayanan Kesehatan Gizi Masyarakat		Terlaksananya pelayanan kesehatan gizi masyarakat		Kab. Bintan, Semua Kecamatan, Semua Kelurahan		527 Bayi dan Balita		34,130,000	DAK Non Fisik - BOKKB - BOK			34,130,000	
1	02	02	2.02	16	Pengelolaan Pelayanan Kesehatan Kerja dan Olahraga		Terlaksananya pelayanan Kesehatan Kerja dan Olahraga Terlaksananya pelayanan Kesehatan Kerja dan Olahraga				3 Kelompok UKK 7 SD		12,650,000	DAK Non Fisik - BOKKB - BOK			12,650,000	
1	02	02	2.02	17	Pengelolaan Pelayanan Kesehatan Lingkungan		Terlaksananya pelayanan Kesehatan Lingkungan Terlaksananya pelayanan Kesehatan Lingkungan Terlaksananya pelayanan Kesehatan Lingkungan		Kab. Bintan, Semua Kecamatan, Semua Kelurahan		40 RT 55 TTU 77 TTM		20,550,000	DAK Non Fisik - BOKKB - BOK			20,550,000	
1	02	02	2.02	18	Pengelolaan Pelayanan Promosi Kesehatan		Terlaksananya pelayanan Promosi Kesehatan		Kab. Bintan, Semua Kecamatan, Semua Kelurahan		1.993 Rumah		19,536,600	DAK Non Fisik - BOKKB - BOK			19,536,600	

**Program dan Kegiatan Perangkat Daerah  
Kabupaten Bintan  
Tahun 2022**

Unit Organisasi : 1.02.0.00.0.00.01.0000 Dinas Kesehatan  
Sub Unit Organisasi : 1.02.0.00.0.00.01.0011 PUSKESMAS SRI BINTAN

Kode	Kode	Kode	Kode	Kode	Urusan/ Bidang Urusan/ Program/ Kegiatan/ Sub Kegiatan	Indikator Kinerja			Rencana Tahun 2022				Catatan Penting	Prakiraan Maju Rencana Tahun 2023				
						Capaian Program	Keluaran Sub Kegiatan	Hasil Kegiatan	Lokasi Output Kegiatan	Target Capaian Kinerja				Pagu Indikatif (Rp.)	Sumber Dana	Target Capaian Kinerja		Kebutuhan Dana/ Pagu Indikatif (Rp.)
										Program	Keluaran Sub Kegiatan	Hasil Kegiatan				Tolok Ukur	Target	
1	02	02	2.02	19	Pengelolaan Pelayanan Kesehatan Tradisional, Akupuntur, Asuhan Mandiri, dan Tradisional Lainnya		Terlaksananya pelayanan Kesehatan Tradisional, Akupuntur, Asuhan Mandiri dan Tradisional Lainnya Terlaksananya pelayanan Kesehatan Tradisional, Akupuntur, Asuhan Mandiri dan Tradisional Lainnya		Kab. Bintan, Semua Kecamatan, Semua Kelurahan		5 Asman Toga 5 Hatra		7,000,000	DAK Non Fisik - BOKKB - BOK			7,000,000	
1	02	02	2.02	20	Pengelolaan Surveilans Kesehatan		Terlaksananya Survey PE(Penyelidikan Epidemiologi)		Kab. Bintan, Semua Kecamatan, Semua Kelurahan		100 Persen		43,484,400	DAK Non Fisik - BOKKB - BOK			43,484,400	
1	02	02	2.02	22	Pengelolaan Pelayanan Kesehatan Jiwa dan NAPZA		Terlaksananya Pelayanan Kesehatan Jiwa dan NAPZA Terlaksananya Pelayanan Kesehatan Jiwa dan NAPZA		Kab. Bintan, Semua Kecamatan, Semua Kelurahan		3 Sekolah 14 ODGJ		32,280,000	DAK Non Fisik - BOKKB - BOK			32,280,000	
1	02	02	2.02	25	Pelayanan Kesehatan Penyakit Menular dan Tidak Menular		Terlaksananya Pembinaan, Monitoring dan Evaluasi, serta pencatatan dan pelaporan Pelayanan Kesehatan Penyakit Menular dan Tidak Menular		Kab. Bintan, Semua Kecamatan, Semua Kelurahan		2 Desa		35,000,000	DAK Non Fisik - BOKKB - BOK			35,000,000	
1	02	02	2.02	26	Pengelolaan Jaminan Kesehatan Masyarakat		Terlaksananya Pelayanan Kesehatan JKN Kapitasi Terlaksananya Pelayanan Kesehatan JKN Non Kapitasi		Kab. Bintan, Telok Sebong, Sri Bintan		3.618 Jiwa 20 Ibu		310,150,000	Lain-lain PAD Yang Sah Retribusi Pelayanan Kesehatan yang merupakan Hasil klaim kepada BPJS			310,150,000	
1	02	02	2.02	31	Pengelolaan Penelitian Kesehatan		Terlaksananya intervensi keluarga dengan 12 indikator masalah kesehatan Terlaksananya intervensi keluarga dengan 12 indikator masalah kesehatan		Kab. Bintan, Telok Sebong, Sri Bintan		3 Desa 60 Keluarag		34,000,000	Dana Transfer Umum-Dana Alokasi Umum			0	

**Program dan Kegiatan Perangkat Daerah  
Kabupaten Bintan  
Tahun 2022**

Unit Organisasi : 1.02.0.00.0.00.01.0000 Dinas Kesehatan

Sub Unit Organisasi : 1.02.0.00.0.00.01.0011 PUSKESMAS SRI BINTAN

Kode	Urusan/ Bidang Urusan/ Program/ Kegiatan/ Sub Kegiatan	Indikator Kinerja			Rencana Tahun 2022					Catatan Penting	Prakiraan Maju Rencana Tahun 2023					
		Capaian Program	Keluaran Sub Kegiatan	Hasil Kegiatan	Lokasi Output Kegiatan	Target Capaian Kinerja			Pagu Indikatif (Rp.)		Sumber Dana	Target Capaian Kinerja		Kebutuhan Dana/ Pagu Indikatif (Rp.)		
						Program	Keluaran Sub Kegiatan	Hasil Kegiatan				Tolok Ukur	Target			
1	02	02	2.02	33	Operasional Pelayanan Puskesmas	Tersedianya biaya operasional Puskesmas		Kab. Bintan, Semua Kecamatan, Semua Kelurahan		12 Bulan		186,076,500	Dana Transfer Umum-Dana Alokasi Umum DAK Non Fisik - BOKKB - BOK			233,390,160
1	02	02	2.02	36	Investigasi Awal Kejadian Tidak Diharapkan (Kejadian Ikutan Pasca Imunisasi dan Pemberian Obat Massal)	Terlaksananya Imunisasi Dasar/UCL		Kab. Bintan, Semua Kecamatan, Semua Kelurahan		100 Persen		41,674,000	DAK Non Fisik - BOKKB - BOK			41,674,000
1	02	02	2.02	37	Pelaksanaan Kewaspadaan Dini dan Respon Wabah	erlaksananya Kewaspadaan Dini dan respon Wabah < 24 Jam		Kab. Bintan, Semua Kecamatan, Semua Kelurahan		100 Persen		14,570,000	DAK Non Fisik - BOKKB - BOK			14,570,000
<b>1</b>	<b>02</b>	<b>02</b>	<b>2.03</b>		<b>Penyelenggaraan Sistem Informasi Kesehatan secara Terintegrasi</b>					<b>23,000,000</b>					<b>23,000,000</b>	
1	02	02	2.03	01	Pengelolaan Data dan Informasi Kesehatan	Tersusunnya Profil Kesehatan Puskesmas & rekam medik Pasien		Kab. Bintan, Semua Kecamatan, Semua Kelurahan		3 Buku profil		23,000,000	DAK Non Fisik - BOKKB - BOK			23,000,000
<b>1</b>	<b>02</b>	<b>03</b>			<b>PROGRAM PENINGKATAN KAPASITAS SUMBER DAYA MANUSIA KESEHATAN</b>					<b>89,399,304</b>					<b>89,399,304</b>	
<b>1</b>	<b>02</b>	<b>03</b>	<b>2.02</b>		<b>Perencanaan Kebutuhan dan Pendayagunaan Sumberdaya Manusia Kesehatan untuk UKP dan UKM di Wilayah Kabupaten/Kota</b>					<b>89,399,304</b>					<b>89,399,304</b>	
1	02	03	2.02	02	Pemenuhan Kebutuhan Sumber Daya Manusia Kesehatan sesuai Standar	Tersedianya Jasa Nakes Kontrak melalui dana BOK		Kab. Bintan, Semua Kecamatan, Semua Kelurahan		1 Tahun		89,399,304	DAK Non Fisik - BOKKB - BOK			89,399,304
<b>1</b>	<b>02</b>	<b>05</b>			<b>PROGRAM PEMBERDAYAAN MASYARAKAT BIDANG KESEHATAN</b>					<b>120,550,000</b>					<b>120,550,000</b>	
<b>1</b>	<b>02</b>	<b>05</b>	<b>2.02</b>		<b>Pelaksanaan Sehat dalam rangka Promotif Preventif Tingkat Daerah Kabupaten/Kota</b>					<b>41,780,000</b>					<b>41,780,000</b>	
1	02	05	2.02	01	Penyelenggaraan Promosi Kesehatan dan Gerakan Hidup Bersih dan Sehat	Terlaksananya Pembinaan dan penggerakan Gerakan Masyarakat Hidup Sehat		Kab. Bintan, Semua Kecamatan, Semua Kelurahan		2 Desa		41,780,000	DAK Non Fisik - BOKKB - BOK			41,780,000
<b>1</b>	<b>02</b>	<b>05</b>	<b>2.03</b>		<b>Pengembangan dan Pelaksanaan Upaya Kesehatan Bersumber Daya Masyarakat (UKBM) Tingkat Daerah Kabupaten/Kota</b>					<b>78,770,000</b>					<b>78,770,000</b>	
1	02	05	2.03	01	Bimbingan Teknis dan Supervisi Pengembangan dan Pelaksanaan Upaya Kesehatan Bersumber Daya Masyarakat (UKBM)	Terlaksananya Pembinaan dan Pengembangan UKBM		Kab. Bintan, Semua Kecamatan, Semua Kelurahan		3 Desa		78,770,000	DAK Non Fisik - BOKKB - BOK			78,770,000
<b>TOTAL</b>											<b>1,329,860,804</b>					<b>1,431,742,064</b>

**Program dan Kegiatan Perangkat Daerah  
Kabupaten Bintan  
Tahun 2022**

Unit Organisasi : 1.02.0.00.0.00.01.0000 Dinas Kesehatan

Sub Unit Organisasi : 1.02.0.00.0.00.01.0012 PUSKESMAS TAMBELAN

Kode	Urusan/ Bidang Urusan/ Program/ Kegiatan/ Sub Kegiatan	Indikator Kinerja			Rencana Tahun 2022					Catatan Penting	Prakiraan Maju Rencana Tahun 2023				
		Capaian Program	Keluaran Sub Kegiatan	Hasil Kegiatan	Lokasi Output Kegiatan	Target Capaian Kinerja			Pagu Indikatif (Rp.)		Sumber Dana	Target Capaian Kinerja		Kebutuhan Dana/ Pagu Indikatif (Rp.)	
						Program	Keluaran Sub Kegiatan	Hasil Kegiatan				Tolok Ukur	Target		
1					<b>URUSAN PEMERINTAHAN WAJIB YANG BERKAITAN DENGAN PELAYANAN DASAR</b>										
1	02				<b>URUSAN PEMERINTAHAN BIDANG KESEHATAN</b>					2,130,662,156				2,501,074,556	
1	02	01			<b>PROGRAM PENUNJANG URUSAN PEMERINTAHAN DAERAH KABUPATEN/KOTA</b>					706,670,000				1,017,604,800	
1	02	01	2.08		<b>Penyediaan Jasa Penunjang Urusan Pemerintahan Daerah</b>					706,670,000				1,017,604,800	
1	02	01	2.08	04	Penyediaan Jasa Pelayanan Umum Kantor	Tersedianya Jasa Pelayanan Umum Kantor		Kab. Bintan, Tambelan, Semua Kelurahan		13 Orang	706,670,000	Dana Transfer Umum-Dana Alokasi Umum			1,017,604,800
1	02	02			<b>PROGRAM PEMENUHAN UPAYA KESEHATAN PERORANGAN DAN UPAYA KESEHATAN MASYARAKAT</b>					1,259,592,852				1,319,070,452	
1	02	02	2.02		<b>Penyediaan Layanan Kesehatan untuk UKM dan UKP Rujukan Tingkat Daerah Kabupaten/Kota</b>					1,204,592,852				1,264,070,452	
1	02	02	2.02	01	Pengelolaan Pelayanan Kesehatan Ibu Hamil	Terlaksananya pelayanan kesehatan untuk ibu hamil		Kab. Bintan, Tambelan, Semua Kelurahan		200 Ibu Hamil	46,675,000	DAK Non Fisik - BOKKB - BOK			46,675,000
1	02	02	2.02	02	Pengelolaan Pelayanan Kesehatan Ibu Bersalin	Terlaksananya pelayanan kesehatan bagi ibu bersalin		Kab. Bintan, Tambelan, Semua Kelurahan		150 Ibu Bersalin	8,750,000	DAK Non Fisik - BOKKB - BOK			8,750,000
1	02	02	2.02	03	Pengelolaan Pelayanan Kesehatan Bayi Baru Lahir	Terlaksananya Pelayanan Kesehatan Bayi Baru Lahir		Kab. Bintan, Tambelan, Semua Kelurahan		160 Bayi	4,725,000	DAK Non Fisik - BOKKB - BOK			4,725,000
1	02	02	2.02	04	Pengelolaan Pelayanan Kesehatan Balita	Terlaksananya pelayanan Kesehatan Balita		Kab. Bintan, Tambelan, Semua Kelurahan		650 Balita	12,025,000	DAK Non Fisik - BOKKB - BOK			12,025,000
1	02	02	2.02	05	Pengelolaan Pelayanan Kesehatan pada Usia Pendidikan Dasar	Terlaksananya pelayanan Kesehatan Usia Pendidikan Dasar		Kab. Bintan, Tambelan, Semua Kelurahan		500 Siswa	18,990,000	DAK Non Fisik - BOKKB - BOK			18,990,000
1	02	02	2.02	06	Pengelolaan Pelayanan Kesehatan pada Usia Produktif	Terlaksananya pelayanan Kesehatan Usia Produktif		Kab. Bintan, Tambelan, Semua Kelurahan		2150 Usia Produktif	13,435,000	DAK Non Fisik - BOKKB - BOK			13,435,000
1	02	02	2.02	07	Pengelolaan Pelayanan Kesehatan pada Usia Lanjut	Terlaksananya pelayanan Kesehatan Usia Lanjut		Kab. Bintan, Tambelan, Semua Kelurahan		1500 Usila	13,775,000	DAK Non Fisik - BOKKB - BOK			13,775,000
1	02	02	2.02	08	Pengelolaan Pelayanan Kesehatan Penderita Hipertensi	Terlaksananya pelayanan Kesehatan Penderita Hipertensi		Kab. Bintan, Tambelan, Semua Kelurahan		2000 Penderita Hipertensi	8,000,000	DAK Non Fisik - BOKKB - BOK			8,000,000
1	02	02	2.02	09	Pengelolaan Pelayanan Kesehatan Penderita Diabetes Melitus			Kab. Bintan, Tambelan, Semua Kelurahan			8,350,000	DAK Non Fisik - BOKKB - BOK			8,350,000

**Program dan Kegiatan Perangkat Daerah  
Kabupaten Bintan  
Tahun 2022**

Unit Organisasi : 1.02.0.00.0.00.01.0000 Dinas Kesehatan

Sub Unit Organisasi : 1.02.0.00.0.00.01.0012 PUSKESMAS TAMBELAN

Kode	Urusan/ Bidang Urusan/ Program/ Kegiatan/ Sub Kegiatan	Indikator Kinerja			Rencana Tahun 2022					Catatan Penting	Prakiraan Maju Rencana Tahun 2023						
		Capaian Program	Keluaran Sub Kegiatan	Hasil Kegiatan	Lokasi Output Kegiatan	Target Capaian Kinerja			Pagu Indikatif (Rp.)		Sumber Dana	Target Capaian Kinerja		Kebutuhan Dana/ Pagu Indikatif (Rp.)			
						Program	Keluaran Sub Kegiatan	Hasil Kegiatan				Tolok Ukur	Target				
1	02	02	2.02	11	Pengelolaan Pelayanan Kesehatan Orang Terduga Tuberkulosis		Terlaksananya Pengobatan Pasien TB Sesuai Standar		Kab. Bintan, Tambelan, Semua Kelurahan		100 Persen		17,700,000	DAK Non Fisik - BOKKB - BOK			17,700,000
1	02	02	2.02	12	Pengelolaan Pelayanan Kesehatan Orang dengan Risiko Terinfeksi HIV		Terlaksananya pelayanan Kesehatan Orang dengan Risiko Terinfeksi HIV		Kab. Bintan, Tambelan, Semua Kelurahan		100 Persen		2,000,000	DAK Non Fisik - BOKKB - BOK			2,000,000
1	02	02	2.02	15	Pengelolaan Pelayanan Kesehatan Gizi Masyarakat		Terlaksananya pelayanan kesehatan gizi masyarakat		Kab. Bintan, Tambelan, Semua Kelurahan		90 Persen		51,020,000	DAK Non Fisik - BOKKB - BOK			51,020,000
1	02	02	2.02	16	Pengelolaan Pelayanan Kesehatan Kerja dan Olahraga		Terlaksananya pelayanan Kesehatan Kerja dan Olahraga Terlaksananya pelayanan Kesehatan Kerja dan Olahraga		Kab. Bintan, Tambelan, Semua Kelurahan		3 Kelompok UKK 5 SD		18,858,852	DAK Non Fisik - BOKKB - BOK			18,858,852
1	02	02	2.02	17	Pengelolaan Pelayanan Kesehatan Lingkungan		Terlaksananya pelayanan Kesehatan Lingkungan Terlaksananya pelayanan Kesehatan Lingkungan Terlaksananya pelayanan Kesehatan Lingkungan		Kab. Bintan, Tambelan, Semua Kelurahan		5 DAMIU 8 TPM 22 TTU		134,250,000	DAK Non Fisik - BOKKB - BOK			134,250,000
1	02	02	2.02	18	Pengelolaan Pelayanan Promosi Kesehatan		Terlaksananya pelayanan Promosi Kesehatan		Kab. Bintan, Tambelan, Semua Kelurahan		1850 Rumah		55,800,000	DAK Non Fisik - BOKKB - BOK			55,800,000
1	02	02	2.02	19	Pengelolaan Pelayanan Kesehatan Tradisional, Akupuntur, Asuhan Mandiri, dan Tradisional Lainnya		Terlaksananya pelayanan Kesehatan Tradisional, Akupuntur, Asuhan Mandiri dan Tradisional Lainnya		Kab. Bintan, Tambelan, Semua Kelurahan		8 Hatra		8,450,000	DAK Non Fisik - BOKKB - BOK			8,450,000
1	02	02	2.02	20	Pengelolaan Surveilans Kesehatan		Terlaksananya Survey PE(Penyelidikan Epidemilogi)		Kab. Bintan, Tambelan, Semua Kelurahan		100 Persen		46,600,000	DAK Non Fisik - BOKKB - BOK			46,600,000
1	02	02	2.02	22	Pengelolaan Pelayanan Kesehatan Jiwa dan NAPZA		Terlaksananya Pelayanan Kesehatan Jiwa dan NAPZA Terlaksananya Pelayanan Kesehatan Jiwa dan NAPZA		Kab. Bintan, Tambelan, Semua Kelurahan		3 Sekolah 4 ODGJ		4,000,000	DAK Non Fisik - BOKKB - BOK			4,000,000
1	02	02	2.02	25	Pelayanan Kesehatan Penyakit Menular dan Tidak Menular		Terlaksananya Pembinaan, Monitoring dan Evaluasi, serta pencatatan dan pelaporan Pelayanan Kesehatan Penyakit Menular dan Tidak Menular		Kab. Bintan, Tambelan, Semua Kelurahan		8 Desa/Kelurahan		46,010,000	DAK Non Fisik - BOKKB - BOK			46,010,000

**Program dan Kegiatan Perangkat Daerah  
Kabupaten Bintan  
Tahun 2022**

Unit Organisasi : 1.02.0.00.0.00.01.0000 Dinas Kesehatan

Sub Unit Organisasi : 1.02.0.00.0.00.01.0012 PUSKESMAS TAMBELAN

Kode	Kode	Kode	Kode	Kode	Urusan/ Bidang Urusan/ Program/ Kegiatan/ Sub Kegiatan	Indikator Kinerja			Rencana Tahun 2022				Catatan Penting	Prakiraan Maju Rencana Tahun 2023				
						Capaian Program	Keluaran Sub Kegiatan	Hasil Kegiatan	Lokasi Output Kegiatan	Target Capaian Kinerja				Pagu Indikatif (Rp.)	Sumber Dana	Target Capaian Kinerja		Kebutuhan Dana/ Pagu Indikatif (Rp.)
										Program	Keluaran Sub Kegiatan	Hasil Kegiatan				Tolok Ukur	Target	
1	02	02	2.02	26	Pengelolaan Jaminan Kesehatan Masyarakat		Terlaksananya Pelayanan Kesehatan JKN Kapitasi Terlaksananya Pelayanan Kesehatan JKN Non Kapitasi Terlaksananya Pelayanan Kesehatan JKN Non Kapitasi		Kab. Bintan, Tambelan, Semua Kelurahan		3680 Jiwa 20 bulin 198 Rawat Inap		432,514,000	Lain-lain PAD Yang Sah Retribusi Pelayanan Kesehatan yang merupakan Hasil klaim kepada BPJS			432,514,000	
1	02	02	2.02	31	Pengelolaan Penelitian Kesehatan		Terlaksananya intervensi keluarga dengan 12 indikator masalah kesehatan		Kab. Bintan, Tambelan, Semua Kelurahan		1587 KK		42,000,000	Dana Transfer Umum-Dana Alokasi Umum			50,000,000	
1	02	02	2.02	33	Operasional Pelayanan Puskesmas		Tersedianya biaya operasional Puskesmas		Kab. Bintan, Tambelan, Semua Kelurahan		12 Bulan		195,540,000	Dana Transfer Umum-Dana Alokasi Umum DAK Non Fisik - BOKKB - BOK			247,017,600	
1	02	02	2.02	36	Investigasi Awal Kejadian Tidak Diharapkan (Kejadian Ikutan Pasca Imunisasi dan Pemberian Obat Massal)		Terlaksananya Imunisasi Dasar/UCI		Kab. Bintan, Tambelan, Semua Kelurahan		100 Persen		4,625,000	DAK Non Fisik - BOKKB - BOK			4,625,000	
1	02	02	2.02	37	Pelaksanaan Kewaspadaan Dini dan Respon Wabah		Terlaksananya Kewaspadaan Dini dan respon Wabah < 24 Jam		Kab. Bintan, Tambelan, Semua Kelurahan		100 Persen		10,500,000	DAK Non Fisik - BOKKB - BOK			10,500,000	
<b>1</b>	<b>02</b>	<b>02</b>	<b>2.03</b>		<b>Penyelenggaraan Sistem Informasi Kesehatan secara Terintegrasi</b>							<b>55,000,000</b>				<b>55,000,000</b>		
1	02	02	2.03	01	Pengelolaan Data dan Informasi Kesehatan		Tersedianya Jaringan Internet Sistem Informasi Kesehatan		Kab. Bintan, Tambelan, Semua Kelurahan		12 Bulan		55,000,000	DAK Non Fisik - BOKKB - BOK			55,000,000	
<b>1</b>	<b>02</b>	<b>03</b>			<b>PROGRAM PENINGKATAN KAPASITAS SUMBER DAYA MANUSIA KESEHATAN</b>							<b>89,399,304</b>				<b>89,399,304</b>		
<b>1</b>	<b>02</b>	<b>03</b>	<b>2.02</b>		<b>Perencanaan Kebutuhan dan Pendayagunaan Sumberdaya Manusia Kesehatan untuk UKP dan UKM di Wilayah Kabupaten/Kota</b>							<b>89,399,304</b>				<b>89,399,304</b>		
1	02	03	2.02	02	Pemenuhan Kebutuhan Sumber Daya Manusia Kesehatan sesuai Standar		Tersedianya Jasa Nakes Kontrak melalui dana BOK		Kab. Bintan, Tambelan, Semua Kelurahan		2 Orang		89,399,304	DAK Non Fisik - BOKKB - BOK			89,399,304	
<b>1</b>	<b>02</b>	<b>05</b>			<b>PROGRAM PEMBERDAYAAN MASYARAKAT BIDANG KESEHATAN</b>							<b>75,000,000</b>				<b>75,000,000</b>		
<b>1</b>	<b>02</b>	<b>05</b>	<b>2.03</b>		<b>Pengembangan dan Pelaksanaan Upaya Kesehatan Bersumber Daya Masyarakat (UKBM) Tingkat Daerah Kabupaten/Kota</b>							<b>75,000,000</b>				<b>75,000,000</b>		

**Program dan Kegiatan Perangkat Daerah  
Kabupaten Bintan  
Tahun 2022**

Unit Organisasi : 1.02.0.00.0.00.01.0000 Dinas Kesehatan

Sub Unit Organisasi : 1.02.0.00.0.00.01.0012 PUSKESMAS TAMBELAN

Kode	Urusan/ Bidang Urusan/ Program/ Kegiatan/ Sub Kegiatan	Indikator Kinerja			Rencana Tahun 2022					Catatan Penting	Prakiraan Maju Rencana Tahun 2023			
		Capaian Program	Keluaran Sub Kegiatan	Hasil Kegiatan	Lokasi Output Kegiatan	Target Capaian Kinerja			Pagu Indikatif (Rp.)		Sumber Dana	Target Capaian Kinerja		Kebutuhan Dana/ Pagu Indikatif (Rp.)
						Program	Keluaran Sub Kegiatan	Hasil Kegiatan				Tolok Ukur	Target	
1 02 05 2.03 01	Bimbingan Teknis dan Supervisi Pengembangan dan Pelaksanaan Upaya Kesehatan Bersumber Daya Masyarakat (UKBM)		Terlaksananya Pembinaan dan Pengembangan UKBM  Terlaksananya Pembinaan dan Pengembangan UKBM		Kab. Bintan, Tambelan, Semua Kelurahan		1 Kelurahan 5 Desa		75,000,000	DAK Non Fisik - BOKKB - BOK			75,000,000	
<b>TOTAL</b>									<b>2,130,662,156</b>				<b>2,501,074,556</b>	

**Program dan Kegiatan Perangkat Daerah  
Kabupaten Bintan  
Tahun 2022**

Unit Organisasi : 1.02.0.00.0.00.01.0000 Dinas Kesehatan

Sub Unit Organisasi : 1.02.0.00.0.00.01.0013 PUSKESMAS KUALA SEMPANG

Kode	Urusan/ Bidang Urusan/ Program/ Kegiatan/ Sub Kegiatan	Indikator Kinerja			Rencana Tahun 2022					Catatan Penting	Prakiraan Maju Rencana Tahun 2023						
		Capaian Program	Keluaran Sub Kegiatan	Hasil Kegiatan	Lokasi Output Kegiatan	Target Capaian Kinerja			Pagu Indikatif (Rp.)		Sumber Dana	Target Capaian Kinerja		Kebutuhan Dana/ Pagu Indikatif (Rp.)			
						Program	Keluaran Sub Kegiatan	Hasil Kegiatan				Tolok Ukur	Target				
1		<b>URUSAN PEMERINTAHAN WAJIB YANG BERKAITAN DENGAN PELAYANAN DASAR</b>															
1	02	<b>URUSAN PEMERINTAHAN BIDANG KESEHATAN</b>										1,194,462,288			1,229,329,009		
1	02	01	<b>PROGRAM PENUNJANG URUSAN PEMERINTAHAN DAERAH KABUPATEN/KOTA</b>										156,300,000			225,072,000	
1	02	01	2.08	<b>Penyediaan Jasa Penunjang Urusan Pemerintahan Daerah</b>										156,300,000			225,072,000
1	02	01	2.08	04	Penyediaan Jasa Pelayanan Umum Kantor	Tersedianya Jasa Pelayanan Umum Kantor Tersedianya Jasa Pelayanan Umum Kantor Tersedianya Jasa Pelayanan Umum Kantor		Kab. Bintan, Seri Kuala Lobam, Kuala Sempang		3 Nusantara Sehat 3 PTT 7 Honor Daerah		156,300,000	Dana Transfer Umum-Dana Alokasi Umum			225,072,000	
1	02	02	<b>PROGRAM PEMENUHAN UPAYA KESEHATAN PERORANGAN DAN UPAYA KESEHATAN MASYARAKAT</b>										854,201,760			820,296,481	
1	02	02	2.02	<b>Penyediaan Layanan Kesehatan untuk UKM dan UKP Rujukan Tingkat Daerah Kabupaten/Kota</b>										854,201,760			820,296,481
1	02	02	2.02	01	Pengelolaan Pelayanan Kesehatan Ibu Hamil	Terlaksananya pelayanan kesehatan untuk ibu hamil		Kab. Bintan, Seri Kuala Lobam, Kuala Sempang		139 Ibu Hamil		51,491,152	DAK Non Fisik - BOKKB - BOK			51,491,152	
1	02	02	2.02	02	Pengelolaan Pelayanan Kesehatan Ibu Bersalin	Terlaksananya pelayanan kesehatan bagi ibu bersalin		Kab. Bintan, Seri Kuala Lobam, Kuala Sempang		130 Ibu Bersalin		13,933,199	DAK Non Fisik - BOKKB - BOK			13,933,199	
1	02	02	2.02	03	Pengelolaan Pelayanan Kesehatan Bayi Baru Lahir	Terlaksananya Pelayanan Kesehatan Bayi Baru Lahir		Kab. Bintan, Seri Kuala Lobam, Kuala Sempang		125 Bayi		7,289,175	DAK Non Fisik - BOKKB - BOK			7,289,175	
1	02	02	2.02	04	Pengelolaan Pelayanan Kesehatan Balita	Terlaksananya pelayanan Kesehatan Balita		Kab. Bintan, Seri Kuala Lobam, Kuala Sempang		579 Balita		19,344,975	DAK Non Fisik - BOKKB - BOK			19,344,975	
1	02	02	2.02	05	Pengelolaan Pelayanan Kesehatan pada Usia Pendidikan Dasar	Terlaksananya pelayanan Kesehatan Usia Pendidikan Dasar		Kab. Bintan, Seri Kuala Lobam, Kuala Sempang		9 Sekolah Dasar		29,055,192	DAK Non Fisik - BOKKB - BOK			29,055,192	
1	02	02	2.02	06	Pengelolaan Pelayanan Kesehatan pada Usia Produktif	Terlaksananya pelayanan Kesehatan Usia Produktif Terlaksananya pelayanan Kesehatan Usia Produktif		Kab. Bintan, Seri Kuala Lobam, Kuala Sempang		4 Desa 4325 Jiwa		19,191,942	DAK Non Fisik - BOKKB - BOK			19,191,942	
1	02	02	2.02	07	Pengelolaan Pelayanan Kesehatan pada Usia Lanjut	Terlaksananya pelayanan Kesehatan Usia Lanjut		Kab. Bintan, Seri Kuala Lobam, Kuala Sempang		393 Usila		23,604,800	DAK Non Fisik - BOKKB - BOK			23,604,800	
1	02	02	2.02	11	Pengelolaan Pelayanan Kesehatan Orang Terduga Tuberkulosis	Terlaksananya Pengobatan Pasien TB Sesuai Standar		Kab. Bintan, Seri Kuala Lobam, Kuala Sempang		100 Persen		8,700,816	DAK Non Fisik - BOKKB - BOK			8,700,816	



**Program dan Kegiatan Perangkat Daerah  
Kabupaten Bintan  
Tahun 2022**

Unit Organisasi : 1.02.0.00.0.00.01.0000 Dinas Kesehatan  
Sub Unit Organisasi : 1.02.0.00.0.00.01.0013 PUSKESMAS KUALA SEMPANG

Kode	Kode	Kode	Kode	Kode	Urusan/ Bidang Urusan/ Program/ Kegiatan/ Sub Kegiatan	Indikator Kinerja			Rencana Tahun 2022				Catatan Penting	Prakiraan Maju Rencana Tahun 2023				
						Capaian Program	Keluaran Sub Kegiatan	Hasil Kegiatan	Lokasi Output Kegiatan	Target Capaian Kinerja				Pagu Indikatif (Rp.)	Sumber Dana	Target Capaian Kinerja		Kebutuhan Dana/ Pagu Indikatif (Rp.)
										Program	Keluaran Sub Kegiatan	Hasil Kegiatan				Tolok Ukur	Target	
1	02	02	2.02	12	Pengelolaan Pelayanan Kesehatan Orang dengan Risiko Terinfeksi HIV		Terlaksananya pelayanan Kesehatan Orang dengan Risiko Terinfeksi HIV		Kab. Bintan, Seri Kuala Lobam, Kuala Sempang		100 Persen		8,853,000	DAK Non Fisik - BOKKB - BOK			8,853,000	
1	02	02	2.02	15	Pengelolaan Pelayanan Kesehatan Gizi Masyarakat		Terlaksananya pelayanan kesehatan Gizi masyarakat		Kab. Bintan, Seri Kuala Lobam, Kuala Sempang		579 Balita		9,521,100	DAK Non Fisik - BOKKB - BOK			9,521,100	
1	02	02	2.02	16	Pengelolaan Pelayanan Kesehatan Kerja dan Olahraga		Terlaksananya pelayanan Kesehatan Kerja dan Olahraga Terlaksananya pelayanan Kesehatan Kerja dan Olahraga		Kab. Bintan, Seri Kuala Lobam, Kuala Sempang		3 Pos UKK 13 Sekolah		24,119,042	DAK Non Fisik - BOKKB - BOK			24,119,042	
1	02	02	2.02	17	Pengelolaan Pelayanan Kesehatan Lingkungan		Terlaksananya pelayanan Kesehatan Lingkungan Terlaksananya pelayanan Kesehatan Lingkungan Terlaksananya pelayanan Kesehatan Lingkungan		Kab. Bintan, Seri Kuala Lobam, Kuala Sempang		21 TTU 26 TPM 34 RT		18,000,000	DAK Non Fisik - BOKKB - BOK			18,000,000	
1	02	02	2.02	18	Pengelolaan Pelayanan Promosi Kesehatan		Terlaksananya pelayanan Promosi Kesehatan		Kab. Bintan, Seri Kuala Lobam, Kuala Sempang		1371 Rumah		38,281,996	DAK Non Fisik - BOKKB - BOK			38,281,996	
1	02	02	2.02	19	Pengelolaan Pelayanan Kesehatan Tradisional, Akupuntur, Asuhan Mandiri, dan Tradisional Lainnya		Terlaksananya pelayanan Kesehatan Tradisional, Akupuntur, Asuhan Mandiri dan Tradisional Lainnya Terlaksananya pelayanan Kesehatan Tradisional, Akupuntur, Asuhan Mandiri dan Tradisional Lainnya		Kab. Bintan, Seri Kuala Lobam, Kuala Sempang		4 Asman Toga 25 Hatra		3,643,942	DAK Non Fisik - BOKKB - BOK			3,643,942	
1	02	02	2.02	20	Pengelolaan Surveilans Kesehatan		Terlaksananya Survey PE(Penyelidikan Epidemilogi)		Kab. Bintan, Seri Kuala Lobam, Kuala Sempang		100 Persen		29,106,000	DAK Non Fisik - BOKKB - BOK			29,106,000	
1	02	02	2.02	22	Pengelolaan Pelayanan Kesehatan Jiwa dan NAPZA		Terlaksananya Pelayanan Kesehatan Jiwa dan NAPZA Terlaksananya Pelayanan Kesehatan Jiwa dan NAPZA		Kab. Bintan, Seri Kuala Lobam, Kuala Sempang		4 Sekolah 17 ODGJ		13,252,600	DAK Non Fisik - BOKKB - BOK			13,252,600	
1	02	02	2.02	25	Pelayanan Kesehatan Penyakit Menular dan Tidak Menular		Terlaksananya Pembinaan, Monitoring dan Evaluasi, serta pencatatan dan pelaporan Pelayanan Kesehatan Penyakit Menular dan Tidak Menular		Kab. Bintan, Seri Kuala Lobam, Kuala Sempang		4 Desa		59,958,750	DAK Non Fisik - BOKKB - BOK			59,958,750	

**Program dan Kegiatan Perangkat Daerah  
Kabupaten Bintan  
Tahun 2022**

Unit Organisasi : 1.02.0.00.0.00.01.0000 Dinas Kesehatan  
Sub Unit Organisasi : 1.02.0.00.0.00.01.0013 PUSKESMAS KUALA SEMPANG

Kode	Kode	Kode	Kode	Kode	Urusan/ Bidang Urusan/ Program/ Kegiatan/ Sub Kegiatan	Indikator Kinerja			Rencana Tahun 2022				Catatan Penting	Prakiraan Maju Rencana Tahun 2023				
						Capaian Program	Keluaran Sub Kegiatan	Hasil Kegiatan	Lokasi Output Kegiatan	Target Capaian Kinerja				Pagu Indikatif (Rp.)	Sumber Dana	Target Capaian Kinerja		Kebutuhan Dana/ Pagu Indikatif (Rp.)
										Program	Keluaran Sub Kegiatan	Hasil Kegiatan				Tolok Ukur	Target	
1	02	02	2.02	26	Pengelolaan Jaminan Kesehatan Masyarakat		Terlaksananya Pelayanan Kesehatan JKN Kapitasi Terlaksananya Pelayanan Kesehatan JKN Non Kapitasi Terlaksananya Pelayanan Kesehatan JKN Non Kapitasi		Kab. Bintan, Seri Kuala Lobam, Kuala Sempang		4731 Jiwa 20 Ibu 100 Jiwa Pemeriksaan IVA		301,800,000	Lain-lain PAD Yang Sah Retribusi Pelayanan Kesehatan yang merupakan Hasil klaim kepada BPJS			301,800,000	
1	02	02	2.02	31	Pengelolaan Penelitian Kesehatan		Terlaksananya intervensi keluarga dengan 12 indikator masalah kesehatan Terlaksananya intervensi keluarga dengan 12 indikator masalah kesehatan		Kab. Bintan, Seri Kuala Lobam, Semua Kelurahan		1.639 Keluarga 4 Desa		53,034,079	Dana Transfer Umum-Dana Alokasi Umum			0	
1	02	02	2.02	33	Operasional Pelayanan Puskesmas		Tersedianya biaya operasional Puskesmas		Kab. Bintan, Seri Kuala Lobam, Kuala Sempang		12 Bulan		122,020,000	Dana Transfer Umum-Dana Alokasi Umum DAK Non Fisik - BOKKB - BOK			141,148,800	
<b>1</b>	<b>02</b>	<b>03</b>			<b>PROGRAM PENINGKATAN KAPASITAS SUMBER DAYA MANUSIA KESEHATAN</b>										<b>44,696,088</b>		<b>44,696,088</b>	
<b>1</b>	<b>02</b>	<b>03</b>	<b>2.02</b>		<b>Perencanaan Kebutuhan dan Pendayagunaan Sumberdaya Manusia Kesehatan untuk UKP dan UKM di Wilayah Kabupaten/Kota</b>										<b>44,696,088</b>		<b>44,696,088</b>	
1	02	03	2.02	02	Pemenuhan Kebutuhan Sumber Daya Manusia Kesehatan sesuai Standar		Tersedianya Jasa Nakes Kontrak melalui dana BOK		Kab. Bintan, Seri Kuala Lobam, Kuala Sempang		1 Orang		44,696,088	DAK Non Fisik - BOKKB - BOK			44,696,088	
<b>1</b>	<b>02</b>	<b>05</b>			<b>PROGRAM PEMBERDAYAAN MASYARAKAT BIDANG KESEHATAN</b>										<b>139,264,440</b>		<b>139,264,440</b>	
<b>1</b>	<b>02</b>	<b>05</b>	<b>2.02</b>		<b>Pelaksanaan Sehat dalam rangka Promotif Preventif Tingkat Daerah Kabupaten/Kota</b>										<b>73,429,406</b>		<b>73,429,406</b>	
1	02	05	2.02	01	Penyelenggaraan Promosi Kesehatan dan Gerakan Hidup Bersih dan Sehat		Pembinaan dan penggerakan Gerakan Masyarakat Hidup Sehat		Kab. Bintan, Seri Kuala Lobam, Kuala Sempang		4 Desa		73,429,406	DAK Non Fisik - BOKKB - BOK			73,429,406	
<b>1</b>	<b>02</b>	<b>05</b>	<b>2.03</b>		<b>Pengembangan dan Pelaksanaan Upaya Kesehatan Bersumber Daya Masyarakat (UKBM) Tingkat Daerah Kabupaten/Kota</b>										<b>65,835,034</b>		<b>65,835,034</b>	

**Program dan Kegiatan Perangkat Daerah  
Kabupaten Bintan  
Tahun 2022**

Unit Organisasi : 1.02.0.00.0.00.01.0000 Dinas Kesehatan

Sub Unit Organisasi : 1.02.0.00.0.00.01.0013 PUSKESMAS KUALA SEMPANG

Kode	Urusan/ Bidang Urusan/ Program/ Kegiatan/ Sub Kegiatan	Indikator Kinerja			Rencana Tahun 2022					Catatan Penting	Prakiraan Maju Rencana Tahun 2023							
		Capaian Program	Keluaran Sub Kegiatan	Hasil Kegiatan	Lokasi Output Kegiatan	Target Capaian Kinerja			Pagu Indikatif (Rp.)		Sumber Dana	Target Capaian Kinerja		Kebutuhan Dana/ Pagu Indikatif (Rp.)				
						Program	Keluaran Sub Kegiatan	Hasil Kegiatan				Tolok Ukur	Target					
1	02	05	2.03	01	Bimbingan Teknis dan Supervisi Pengembangan dan Pelaksanaan Upaya Kesehatan Bersumber Daya Masyarakat (UKBM)		Terlaksananya Pembinaan dan Pengembangan UKBM Terlaksananya Pembinaan dan Pengembangan UKBM Terlaksananya Pembinaan dan Pengembangan UKBM Terlaksananya Pembinaan dan Pengembangan UKBM		Kab. Bintan, Seri Kuala Lobam, Kuala Sempang		4 Desa 4 Posyandu Remaja 10 Posyandu Balita 10 Posyandu Lansia		65,835,034		DAK Non Fisik - BOKKB - BOK			65,835,034
<b>TOTAL</b>													<b>1,194,462,288</b>					<b>1,229,329,009</b>

**Program dan Kegiatan Perangkat Daerah  
Kabupaten Bintan  
Tahun 2022**

Unit Organisasi : 1.02.0.00.0.00.01.0000 Dinas Kesehatan

Sub Unit Organisasi : 1.02.0.00.0.00.01.0014 PUSKESMAS MANTANG

Kode	Urusan/ Bidang Urusan/ Program/ Kegiatan/ Sub Kegiatan	Indikator Kinerja			Rencana Tahun 2022					Catatan Penting	Prakiraan Maju Rencana Tahun 2023					
		Capaian Program	Keluaran Sub Kegiatan	Hasil Kegiatan	Lokasi Output Kegiatan	Target Capaian Kinerja			Pagu Indikatif (Rp.)		Sumber Dana	Target Capaian Kinerja		Kebutuhan Dana/ Pagu Indikatif (Rp.)		
						Program	Keluaran Sub Kegiatan	Hasil Kegiatan				Tolok Ukur	Target			
1					<b>URUSAN PEMERINTAHAN WAJIB YANG BERKAITAN DENGAN PELAYANAN DASAR</b>											
1	02				<b>URUSAN PEMERINTAHAN BIDANG KESEHATAN</b>					1,809,248,608			2,143,056,608			
1	02	01			<b>PROGRAM PENUNJANG URUSAN PEMERINTAHAN DAERAH KABUPATEN/KOTA</b>					599,240,000			862,905,600			
1	02	01	2.08		<b>Penyediaan Jasa Penunjang Urusan Pemerintahan Daerah</b>					599,240,000			862,905,600			
1	02	01	2.08	04	Penyediaan Jasa Pelayanan Umum Kantor		Tersedianya Jasa Pelayanan Umum Kantor		Kab. Bintan, Mantang, Semua Kelurahan		19 orang	599,240,000	Dana Transfer Umum-Dana Alokasi Umum			862,905,600
1	02	02			<b>PROGRAM PEMENUHAN UPAYA KESEHATAN PERORANGAN DAN UPAYA KESEHATAN MASYARAKAT</b>					948,340,000			1,018,482,400			
1	02	02	2.02		<b>Penyediaan Layanan Kesehatan untuk UKM dan UKP Rujukan Tingkat Daerah Kabupaten/Kota</b>					924,340,000			994,482,400			
1	02	02	2.02	01	Pengelolaan Pelayanan Kesehatan Ibu Hamil		Terlaksananya pelayanan kesehatan untuk ibu hamil		Kab. Bintan, Mantang, Semua Kelurahan		91 orang	26,590,000	DAK Non Fisik - BOKKB - BOK			26,590,000
1	02	02	2.02	02	Pengelolaan Pelayanan Kesehatan Ibu Bersalin		Terlaksananya pelayanan kesehatan bagi ibu bersalin		Kab. Bintan, Mantang, Semua Kelurahan		91 orang	7,650,000	DAK Non Fisik - BOKKB - BOK			7,650,000
1	02	02	2.02	03	Pengelolaan Pelayanan Kesehatan Bayi Baru Lahir		Terlaksananya Pelayanan Kesehatan Bayi Baru Lahir		Kab. Bintan, Mantang, Semua Kelurahan		89 orang	3,300,000	DAK Non Fisik - BOKKB - BOK			3,300,000
1	02	02	2.02	04	Pengelolaan Pelayanan Kesehatan Balita		Terlaksananya pelayanan Kesehatan Balita		Kab. Bintan, Mantang, Semua Kelurahan		260 balita	29,090,000	DAK Non Fisik - BOKKB - BOK			29,090,000
1	02	02	2.02	05	Pengelolaan Pelayanan Kesehatan pada Usia Pendidikan Dasar		Terlaksananya pelayanan Kesehatan Usia Pendidikan Dasar		Kab. Bintan, Mantang, Semua Kelurahan		8 SD	20,470,000	DAK Non Fisik - BOKKB - BOK			20,470,000
1	02	02	2.02	06	Pengelolaan Pelayanan Kesehatan pada Usia Produktif		Terlaksananya pelayanan Kesehatan Usia Produktif		Kab. Bintan, Mantang, Semua Kelurahan		654 jiwa	38,920,000	DAK Non Fisik - BOKKB - BOK			38,920,000
1	02	02	2.02	07	Pengelolaan Pelayanan Kesehatan pada Usia Lanjut		Terlaksananya pelayanan Kesehatan Usia Lanjut		Kab. Bintan, Mantang, Semua Kelurahan		350 jiwa	26,670,000	DAK Non Fisik - BOKKB - BOK			26,670,000
1	02	02	2.02	08	Pengelolaan Pelayanan Kesehatan Penderita Hipertensi		Terlaksananya pelayanan Kesehatan Penderita Hipertensi		Kab. Bintan, Mantang, Semua Kelurahan		680 jiwa	10,770,000	DAK Non Fisik - BOKKB - BOK			10,770,000
1	02	02	2.02	09	Pengelolaan Pelayanan Kesehatan Penderita Diabetes Melitus		Terlaksananya pelayanan Kesehatan Penderita DM		Kab. Bintan, Mantang, Semua Kelurahan		40 jiwa	4,000,000	DAK Non Fisik - BOKKB - BOK			4,000,000

**Program dan Kegiatan Perangkat Daerah  
Kabupaten Bintan  
Tahun 2022**

Unit Organisasi : 1.02.0.00.0.00.01.0000 Dinas Kesehatan

Sub Unit Organisasi : 1.02.0.00.0.00.01.0014 PUSKESMAS MANTANG

Kode	Kode	Kode	Kode	Kode	Urusan/ Bidang Urusan/ Program/ Kegiatan/ Sub Kegiatan	Indikator Kinerja			Rencana Tahun 2022				Catatan Penting	Prakiraan Maju Rencana Tahun 2023				
						Capaian Program	Keluaran Sub Kegiatan	Hasil Kegiatan	Lokasi Output Kegiatan	Target Capaian Kinerja				Pagu Indikatif (Rp.)	Sumber Dana	Target Capaian Kinerja		Kebutuhan Dana/ Pagu Indikatif (Rp.)
										Program	Keluaran Sub Kegiatan	Hasil Kegiatan				Tolok Ukur	Target	
1	02	02	2.02	11	Pengelolaan Pelayanan Kesehatan Orang Terduga Tuberkulosis		Terlaksananya Pengobatan Pasien TB Sesuai Standar		Kab. Bintan, Mantang, Semua Kelurahan		100 persen		9,900,000	DAK Non Fisik - BOKKB - BOK			9,900,000	
1	02	02	2.02	12	Pengelolaan Pelayanan Kesehatan Orang dengan Risiko Terinfeksi HIV		Terlaksananya pelayanan Kesehatan Orang dengan Risiko Terinfeksi HIV		Kab. Bintan, Mantang, Semua Kelurahan		100 persen		4,000,000	DAK Non Fisik - BOKKB - BOK			4,000,000	
1	02	02	2.02	15	Pengelolaan Pelayanan Kesehatan Gizi Masyarakat		Terlaksananya pelayanan kesehatan gizi masyarakat		Kab. Bintan, Mantang, Semua Kelurahan		200 balita		11,550,000	DAK Non Fisik - BOKKB - BOK			11,550,000	
1	02	02	2.02	16	Pengelolaan Pelayanan Kesehatan Kerja dan Olahraga		Terlaksananya pelayanan Kesehatan Kerja dan Olahraga Terlaksananya pelayanan Kesehatan Kerja dan Olahraga Terlaksananya pelayanan Kesehatan Kerja dan Olahraga		Kab. Bintan, Mantang, Semua Kelurahan		1 SMA 2 SMP 8 SD		10,240,000	DAK Non Fisik - BOKKB - BOK			10,240,000	
1	02	02	2.02	17	Pengelolaan Pelayanan Kesehatan Lingkungan		Terlaksananya pelayanan Kesehatan Lingkungan Terlaksananya pelayanan Kesehatan Lingkungan		Kab. Bintan, Mantang, Semua Kelurahan		12 TTU 42 TPM		24,570,000	DAK Non Fisik - BOKKB - BOK			24,570,000	
1	02	02	2.02	18	Pengelolaan Pelayanan Promosi Kesehatan		Terlaksananya pelayanan Promosi Kesehatan		Kab. Bintan, Mantang, Semua Kelurahan		387 rumah tangga		49,800,000	DAK Non Fisik - BOKKB - BOK			49,800,000	
1	02	02	2.02	19	Pengelolaan Pelayanan Kesehatan Tradisional, Akupuntur, Asuhan Mandiri, dan Tradisional Lainnya		Terlaksananya pelayanan Kesehatan Tradisional, Akupuntur, Asuhan Mandiri dan Tradisional Lainnya		Kab. Bintan, Mantang, Semua Kelurahan		8 hatra		14,810,000	DAK Non Fisik - BOKKB - BOK			14,810,000	
1	02	02	2.02	20	Pengelolaan Surveilans Kesehatan		Terlaksananya Survey PE(Penyelidikan Epidemiologi)		Kab. Bintan, Mantang, Semua Kelurahan		100 persen		31,390,000	DAK Non Fisik - BOKKB - BOK			31,390,000	
1	02	02	2.02	22	Pengelolaan Pelayanan Kesehatan Jiwa dan NAPZA		Terlaksananya Pelayanan Kesehatan Jiwa dan NAPZA Terlaksananya Pelayanan Kesehatan Jiwa dan NAPZA		Kab. Bintan, Mantang, Semua Kelurahan		1 SMA 2 SMP		9,150,000	DAK Non Fisik - BOKKB - BOK			9,150,000	
1	02	02	2.02	25	Pelayanan Kesehatan Penyakit Menular dan Tidak Menular		Terlaksananya Pembinaan, Monitoring dan Evaluasi, serta pencatatan dan pelaporan Pelayanan Kesehatan Penyakit Menular dan Tidak Menular		Kab. Bintan, Mantang, Semua Kelurahan		4 desa		31,620,000	DAK Non Fisik - BOKKB - BOK			31,620,000	

**Program dan Kegiatan Perangkat Daerah  
Kabupaten Bintan  
Tahun 2022**

Unit Organisasi : 1.02.0.00.0.00.01.0000 Dinas Kesehatan  
Sub Unit Organisasi : 1.02.0.00.0.00.01.0014 PUSKESMAS MANTANG

Kode	Urusan/ Bidang Urusan/ Program/ Kegiatan/ Sub Kegiatan	Indikator Kinerja			Rencana Tahun 2022					Catatan Penting	Prakiraan Maju Rencana Tahun 2023				
		Capaian Program	Keluaran Sub Kegiatan	Hasil Kegiatan	Lokasi Output Kegiatan	Target Capaian Kinerja			Pagu Indikatif (Rp.)		Sumber Dana	Target Capaian Kinerja		Kebutuhan Dana/ Pagu Indikatif (Rp.)	
						Program	Keluaran Sub Kegiatan	Hasil Kegiatan				Tolok Ukur	Target		
1	02	02	2.02	26	Pengelolaan Jaminan Kesehatan Masyarakat	Terlaksananya Pelayanan Kesehatan JKN Kapitasi Terlaksananya Pelayanan Kesehatan JKN Non Kapitasi (ibu bersalin) Terlaksananya Pelayanan Kesehatan JKN Non Kapitasi (rawat inap)		Kab. Bintan, Mantang, Semua Kelurahan		1476 jiwa 10 orang 100 hari	196,000,000	Lain-lain PAD Yang Sah Retribusi Pelayanan Kesehatan yang merupakan Hasil klaim kepada BPJS			196,000,000
1	02	02	2.02	31	Pengelolaan Penelitian Kesehatan	Terlaksananya intervensi keluarga dengan 12 indikator masalah kesehatan		Kab. Bintan, Mantang, Semua Kelurahan		1233 Jiwa	13,600,000	Dana Transfer Umum-Dana Alokasi Umum			13,600,000
1	02	02	2.02	33	Operasional Pelayanan Puskesmas	Tersedianya biaya operasional Puskesmas		Kab. Bintan, Mantang, Semua Kelurahan		12 bulan	237,960,000	Dana Transfer Umum-Dana Alokasi Umum DAK Non Fisik - BOKKB - BOK			308,102,400
1	02	02	2.02	36	Investigasi Awal Kejadian Tidak Diharapkan (Kejadian Ikutan Pasca Imunisasi dan Pemberian Obat Massal)	Terlaksananya Imunisasi Dasar/UCI		Kab. Bintan, Mantang, Semua Kelurahan		100 persen	56,350,000	DAK Non Fisik - BOKKB - BOK			56,350,000
1	02	02	2.02	37	Pelaksanaan Kewaspadaan Dini dan Respon Wabah	Terlaksananya Kewaspadaan Dini dan respon Wabah < 24 Jam		Kab. Bintan, Mantang, Semua Kelurahan		100 persen	55,940,000	DAK Non Fisik - BOKKB - BOK			55,940,000
<b>1</b>	<b>02</b>	<b>02</b>	<b>2.03</b>		<b>Penyelenggaraan Sistem Informasi Kesehatan secara Terintegrasi</b>					<b>24,000,000</b>				<b>24,000,000</b>	
1	02	02	2.03	01	Pengelolaan Data dan Informasi Kesehatan	Tersusunnya Profil Kesehatan Puskesmas & rekam medik Pasien (buku profil) Tersusunnya Profil Kesehatan Puskesmas & rekam medik Pasien (rekam medis)		Kab. Bintan, Mantang, Semua Kelurahan		3 buku 1 dokumen	24,000,000	DAK Non Fisik - BOKKB - BOK			24,000,000
<b>1</b>	<b>02</b>	<b>03</b>			<b>PROGRAM PENINGKATAN KAPASITAS SUMBER DAYA MANUSIA KESEHATAN</b>					<b>178,798,608</b>				<b>178,798,608</b>	
<b>1</b>	<b>02</b>	<b>03</b>	<b>2.02</b>		<b>Perencanaan Kebutuhan dan Pendayagunaan Sumberdaya Manusia Kesehatan untuk UKP dan UKM di Wilayah Kabupaten/Kota</b>					<b>178,798,608</b>				<b>178,798,608</b>	
1	02	03	2.02	02	Pemenuhan Kebutuhan Sumber Daya Manusia Kesehatan sesuai Standar	Tersedianya Jasa Nakes Kontrak melalui dana BOK		Kab. Bintan, Mantang, Semua Kelurahan		4 orang	178,798,608	DAK Non Fisik - BOKKB - BOK			178,798,608

**Program dan Kegiatan Perangkat Daerah  
Kabupaten Bintan  
Tahun 2022**

Unit Organisasi : 1.02.0.00.0.00.01.0000 Dinas Kesehatan

Sub Unit Organisasi : 1.02.0.00.0.00.01.0014 PUSKESMAS MANTANG

Kode	Urusan/ Bidang Urusan/ Program/ Kegiatan/ Sub Kegiatan	Indikator Kinerja			Rencana Tahun 2022					Catatan Penting	Prakiraan Maju Rencana Tahun 2023					
		Capaian Program	Keluaran Sub Kegiatan	Hasil Kegiatan	Lokasi Output Kegiatan	Target Capaian Kinerja			Pagu Indikatif (Rp.)		Sumber Dana	Target Capaian Kinerja		Kebutuhan Dana/ Pagu Indikatif (Rp.)		
						Program	Keluaran Sub Kegiatan	Hasil Kegiatan				Tolok Ukur	Target			
<b>1</b>	<b>02</b>	<b>05</b>			<b>PROGRAM PEMBERDAYAAN MASYARAKAT BIDANG KESEHATAN</b>								<b>82,870,000</b>			<b>82,870,000</b>
<b>1</b>	<b>02</b>	<b>05</b>	<b>2.02</b>		<b>Pelaksanaan Sehat dalam rangka Promotif Preventif Tingkat Daerah Kabupaten/Kota</b>								<b>32,540,000</b>			<b>32,540,000</b>
1	02	05	2.02	01	Penyelenggaraan Promosi Kesehatan dan Gerakan Hidup Bersih dan Sehat	Pembinaan dan penggerakan Gerakan Masyarakat Hidup Sehat		Kab. Bintan, Mantang, Semua Kelurahan		4 desa		32,540,000	DAK Non Fisik - BOKKB - BOK			32,540,000
<b>1</b>	<b>02</b>	<b>05</b>	<b>2.03</b>		<b>Pengembangan dan Pelaksanaan Upaya Kesehatan Bersumber Daya Masyarakat (UKBM) Tingkat Daerah Kabupaten/Kota</b>								<b>50,330,000</b>			<b>50,330,000</b>
1	02	05	2.03	01	Bimbingan Teknis dan Supervisi Pengembangan dan Pelaksanaan Upaya Kesehatan Bersumber Daya Masyarakat (UKBM)	Terlaksananya Pembinaan dan Pengembangan UKBM		Kab. Bintan, Mantang, Semua Kelurahan		4 desa		50,330,000	DAK Non Fisik - BOKKB - BOK			50,330,000
<b>TOTAL</b>											<b>1,809,248,608</b>			<b>2,143,056,608</b>		

**Program dan Kegiatan Perangkat Daerah  
Kabupaten Bintan  
Tahun 2022**

Unit Organisasi : 1.02.0.00.0.00.01.0000 Dinas Kesehatan  
Sub Unit Organisasi : 1.02.0.00.0.00.01.0015 PPK BLUD TELUK SEBONG

Kode	Indikator Kinerja				Rencana Tahun 2022					Prakiraan Maju Rencana Tahun 2023						
					Lokasi Output Kegiatan	Target Capaian Kinerja			Pagu Indikatif (Rp.)	Sumber Dana	Catatan Penting	Target Capaian Kinerja		Kebutuhan Dana/ Pagu Indikatif (Rp.)		
						Program	Keluaran Sub Kegiatan	Hasil Kegiatan				Tolok Ukur	Target			
1	<b>URUSAN PEMERINTAHAN WAJIB YANG BERKAITAN DENGAN PELAYANAN DASAR</b>															
1	02	<b>URUSAN PEMERINTAHAN BIDANG KESEHATAN</b>											2,838,858,260	3,081,540,512		
1	02	01	<b>PROGRAM PENUNJANG URUSAN PEMERINTAHAN DAERAH KABUPATEN/KOTA</b>											1,917,620,000	2,145,372,800	
1	02	01	2.08	<b>Penyediaan Jasa Penunjang Urusan Pemerintahan Daerah</b>											517,620,000	745,372,800
1	02	01	2.08	04	Penyediaan Jasa Pelayanan Umum Kantor	Tersedianya Jasa Pelayanan Umum Kantor Tersedianya Jasa Pelayanan Umum Kantor	Kab. Bintan, Telok Sebong, Sebong Lagoi		2 PTT 12 Honor Daerah		517,620,000	Dana Transfer Umum-Dana Alokasi Umum			745,372,800	
1	02	01	2.10	<b>Peningkatan Pelayanan BLUD</b>											1,400,000,000	1,400,000,000
1	02	01	2.10	01	Pelayanan dan Penunjang Pelayanan BLUD	Terlaksananya Peningkatan Pelayanan Kesehatan Dasar di BLUD Unit Kerja Puskesmas Teluk Sebong	Kab. Bintan, Telok Sebong, Sebong Lagoi		12 Bulan		1,400,000,000	Pendapatan dari BLUD			1,400,000,000	
1	02	02	<b>PROGRAM PEMENUHAN UPAYA KESEHATAN PERORANGAN DAN UPAYA KESEHATAN MASYARAKAT</b>											634,189,752	649,119,204	
1	02	02	2.02	<b>Penyediaan Layanan Kesehatan untuk UKM dan UKP Rujukan Tingkat Daerah Kabupaten/Kota</b>											619,189,752	634,119,204
1	02	02	2.02	01	Pengelolaan Pelayanan Kesehatan Ibu Hamil	Terlaksannya pelayanan kesehatan untuk ibu hamil	Kab. Bintan, Telok Sebong, Sebong Lagoi		212 Ibu Hamil		20,245,465	DAK Non Fisik - BOKKB - BOK			20,245,465	
1	02	02	2.02	03	Pengelolaan Pelayanan Kesehatan Bayi Baru Lahir	Terlaksananya Pelayanan Kesehatan Bayi Baru Lahir	Kab. Bintan, Telok Sebong, Sebong Lagoi		204 Bayi		3,866,635	DAK Non Fisik - BOKKB - BOK			3,866,635	
1	02	02	2.02	04	Pengelolaan Pelayanan Kesehatan Balita	Terlaksananya pelayanan Kesehatan Balita	Kab. Bintan, Telok Sebong, Sebong Lagoi		1305 Balita		11,221,387	DAK Non Fisik - BOKKB - BOK			11,221,387	
1	02	02	2.02	05	Pengelolaan Pelayanan Kesehatan pada Usia Pendidikan Dasar	Terlaksananya pelayanan Kesehatan Usia Pendidikan Dasar	Kab. Bintan, Telok Sebong, Sebong Lagoi		1521 Murid		13,793,401	DAK Non Fisik - BOKKB - BOK			13,793,401	
1	02	02	2.02	06	Pengelolaan Pelayanan Kesehatan pada Usia Produktif	Terlaksananya pelayanan Kesehatan Usia Produktif	Kab. Bintan, Telok Sebong, Sebong Lagoi		2151 Jiwa		15,425,224	DAK Non Fisik - BOKKB - BOK			15,425,224	
1	02	02	2.02	07	Pengelolaan Pelayanan Kesehatan pada Usia Lanjut	Terlaksananya pelayanan Kesehatan Usia Lanjut	Kab. Bintan, Telok Sebong, Sebong Lagoi		766 Lansia		9,475,532	DAK Non Fisik - BOKKB - BOK			9,475,532	



**Program dan Kegiatan Perangkat Daerah  
Kabupaten Bintan  
Tahun 2022**

Unit Organisasi : 1.02.0.00.0.00.01.0000 Dinas Kesehatan

Sub Unit Organisasi : 1.02.0.00.0.00.01.0015 PPK BLUD TELUK SEBONG

Kode	Urusan/ Bidang Urusan/ Program/ Kegiatan/ Sub Kegiatan	Indikator Kinerja			Rencana Tahun 2022					Catatan Penting	Prakiraan Maju Rencana Tahun 2023			
		Capaian Program	Keluaran Sub Kegiatan	Hasil Kegiatan	Lokasi Output Kegiatan	Target Capaian Kinerja			Pagu Indikatif (Rp.)		Sumber Dana	Target Capaian Kinerja		Kebutuhan Dana/ Pagu Indikatif (Rp.)
						Program	Keluaran Sub Kegiatan	Hasil Kegiatan				Tolok Ukur	Target	
1.02.02.2.02.08	Pengelolaan Pelayanan Kesehatan Penderita Hipertensi		Terlaksananya pelayanan Kesehatan Penderita Hipertensi		Kab. Bintan, Telok Sebong, Sebong Lagoi		351 Jiwa		10,000,000	DAK Non Fisik - BOKKB - BOK			10,000,000	
1.02.02.2.02.09	Pengelolaan Pelayanan Kesehatan Penderita Diabetes Melitus		Terlaksananya pelayanan Kesehatan Penderita DM		Kab. Bintan, Telok Sebong, Sebong Lagoi		351 Jiwa		9,266,297	DAK Non Fisik - BOKKB - BOK			9,266,297	
1.02.02.2.02.11	Pengelolaan Pelayanan Kesehatan Orang Terduga Tuberkulosis		Terlaksananya Pengobatan Pasien TB Sesuai Standar		Kab. Bintan, Telok Sebong, Sebong Lagoi		84 Persen		6,566,635	DAK Non Fisik - BOKKB - BOK			6,566,635	
1.02.02.2.02.12	Pengelolaan Pelayanan Kesehatan Orang dengan Risiko Terinfeksi HIV		Terlaksananya pelayanan Kesehatan Orang dengan Resiko Terinfeksi HIV		Kab. Bintan, Telok Sebong, Sebong Lagoi		100 Persen		3,866,635	DAK Non Fisik - BOKKB - BOK			3,866,635	
1.02.02.2.02.15	Pengelolaan Pelayanan Kesehatan Gizi Masyarakat		Terlaksananya pelayanan kesehatan gizi masyarakat		Kab. Bintan, Telok Sebong, Sebong Lagoi		1305 Bayi dan Balita		28,128,137	DAK Non Fisik - BOKKB - BOK			28,128,137	
1.02.02.2.02.16	Pengelolaan Pelayanan Kesehatan Kerja dan Olahraga		Terlaksananya pelayanan Kesehatan Kerja dan Olahraga Terlaksananya pelayanan Kesehatan Kerja dan Olahraga Terlaksananya pelayanan Kesehatan Kerja dan Olahraga Terlaksananya pelayanan Kesehatan Kerja dan Olahraga		Kab. Bintan, Telok Sebong, Sebong Lagoi		1 SMA 2 Kelompok UKK 3 SMP 9 Sekolah Dasar		18,315,538	DAK Non Fisik - BOKKB - BOK			18,315,538	
1.02.02.2.02.17	Pengelolaan Pelayanan Kesehatan Lingkungan		Terlaksananya pelayanan Kesehatan Lingkungan Terlaksananya pelayanan Kesehatan Lingkungan Terlaksananya pelayanan Kesehatan Lingkungan Terlaksananya pelayanan Kesehatan Lingkungan		Kab. Bintan, Telok Sebong, Sebong Lagoi		3 Desa 38 RT 63 TTU 89 TPM		25,403,582	DAK Non Fisik - BOKKB - BOK			25,403,582	
1.02.02.2.02.18	Pengelolaan Pelayanan Promosi Kesehatan		Terlaksananya pelayanan Promosi Kesehatan		Kab. Bintan, Telok Sebong, Sebong Lagoi		1350 Rumah		63,909,328	DAK Non Fisik - BOKKB - BOK			63,909,328	

**Program dan Kegiatan Perangkat Daerah  
Kabupaten Bintan  
Tahun 2022**

Unit Organisasi : 1.02.0.00.0.00.01.0000 Dinas Kesehatan

Sub Unit Organisasi : 1.02.0.00.0.00.01.0015 PPK BLUD TELUK SEBONG

Kode	Urusan/ Bidang Urusan/ Program/ Kegiatan/ Sub Kegiatan	Indikator Kinerja			Rencana Tahun 2022					Catatan Penting	Prakiraan Maju Rencana Tahun 2023			
		Capaian Program	Keluaran Sub Kegiatan	Hasil Kegiatan	Lokasi Output Kegiatan	Target Capaian Kinerja			Pagu Indikatif (Rp.)		Sumber Dana	Target Capaian Kinerja		Kebutuhan Dana/ Pagu Indikatif (Rp.)
						Program	Keluaran Sub Kegiatan	Hasil Kegiatan				Tolok Ukur	Target	
1.02.02.2.02.19	Pengelolaan Pelayanan Kesehatan Tradisional, Akupuntur, Asuhan Mandiri, dan Tradisional Lainnya		Terlaksananya pelayanan Kesehatan Tradisional, Akupuntur, Asuhan Mandiri dan Tradisional Lainnya Terlaksananya pelayanan Kesehatan Tradisional, Akupuntur, Asuhan Mandiri dan Tradisional Lainnya		Kab. Bintan, Telok Sebong, Sebong Lagoi		4 Kelompok Asman 25 Hatra		24,116,064	DAK Non Fisik - BOKKB - BOK			24,116,064	
1.02.02.2.02.20	Pengelolaan Surveilans Kesehatan		Terlaksananya Survey PE(Penyelidikan Epidemiologi)		Kab. Bintan, Telok Sebong, Sebong Lagoi		100 Persen		5,079,642	DAK Non Fisik - BOKKB - BOK			5,079,642	
1.02.02.2.02.22	Pengelolaan Pelayanan Kesehatan Jiwa dan NAPZA		Terlaksananya Pelayanan Kesehatan Jiwa dan NAPZA Terlaksananya Pelayanan Kesehatan Jiwa dan NAPZA		Kab. Bintan, Telok Sebong, Sebong Lagoi		3 Desa 5 ODGJ		19,495,635	DAK Non Fisik - BOKKB - BOK			19,495,635	
1.02.02.2.02.25	Pelayanan Kesehatan Penyakit Menular dan Tidak Menular		Terlaksananya Pembinaan, Monitoring dan Evaluasi, serta pencatatan dan pelaporan Pelayanan Kesehatan Penyakit Menular dan Tidak Menular		Kab. Bintan, Telok Sebong, Sebong Lagoi		3 Desa		25,859,364	DAK Non Fisik - BOKKB - BOK			25,859,364	
1.02.02.2.02.31	Pengelolaan Penelitian Kesehatan		Terlaksananya intervensi keluarga dengan 12 indikator masalah kesehatan Terlaksananya intervensi keluarga dengan 12 indikator masalah kesehatan		Kab. Bintan, Telok Sebong, Sebong Pereh		3 Desa 15 Keluarag		49,730,768	Dana Transfer Umum-Dana Alokasi Umum			0	
1.02.02.2.02.33	Operasional Pelayanan Puskesmas		Tersedianya biaya operasional Puskesmas		Kab. Bintan, Telok Sebong, Sebong Lagoi		12 Bulan		225,500,500	Dana Transfer Umum-Dana Alokasi Umum			290,160,720	

**Program dan Kegiatan Perangkat Daerah  
Kabupaten Bintan  
Tahun 2022**

Unit Organisasi : 1.02.0.00.0.00.01.0000 Dinas Kesehatan

Sub Unit Organisasi : 1.02.0.00.0.00.01.0015 PPK BLUD TELUK SEBONG

Kode	Urusan/ Bidang Urusan/ Program/ Kegiatan/ Sub Kegiatan	Indikator Kinerja			Rencana Tahun 2022					Catatan Penting	Prakiraan Maju Rencana Tahun 2023						
		Capaian Program	Keluaran Sub Kegiatan	Hasil Kegiatan	Lokasi Output Kegiatan	Target Capaian Kinerja			Pagu Indikatif (Rp.)		Sumber Dana	Target Capaian Kinerja		Kebutuhan Dana/ Pagu Indikatif (Rp.)			
						Program	Keluaran Sub Kegiatan	Hasil Kegiatan				Tolok Ukur	Target				
1	02	02	2.02	36	Investigasi Awal Kejadian Tidak Diharapkan (Kejadian Ikutan Pasca Imunisasi dan Pemberian Obat Massal)		Terlaksananya Imunisasi Dasar/UCI		Kab. Bintan, Telok Sebong, Sebong Lagoi		100 Persen		25,423,983	DAK Non Fisik - BOKKB - BOK			25,423,983
1	02	02	2.02	37	Pelaksanaan Kewaspadaan Dini dan Respon Wabah		Terlaksananya Kewaspadaan Dini dan respon Wabah < 24 Jam		Kab. Bintan, Telok Sebong, Sebong Lagoi		100 Persen		4,500,000	DAK Non Fisik - BOKKB - BOK			4,500,000
<b>1</b>	<b>02</b>	<b>02</b>	<b>2.03</b>		<b>Penyelenggaraan Sistem Informasi Kesehatan secara Terintegrasi</b>					<b>15,000,000</b>							<b>15,000,000</b>
1	02	02	2.03	01	Pengelolaan Data dan Informasi Kesehatan		Tersusunnya Profil Kesehatan Puskesmas & rekam medik Pasien Tersusunnya Profil Kesehatan Puskesmas & rekam medik Pasien		Kab. Bintan, Telok Sebong, Sebong Lagoi		1 Dokumen Rekam Medis 3 Buku Profil		15,000,000	DAK Non Fisik - BOKKB - BOK			15,000,000
<b>1</b>	<b>02</b>	<b>03</b>			<b>PROGRAM PENINGKATAN KAPASITAS SUMBER DAYA MANUSIA KESEHATAN</b>					<b>134,098,956</b>							<b>134,098,956</b>
<b>1</b>	<b>02</b>	<b>03</b>	<b>2.02</b>		<b>Perencanaan Kebutuhan dan Pendayagunaan Sumberdaya Manusia Kesehatan untuk UKP dan UKM di Wilayah Kabupaten/Kota</b>					<b>134,098,956</b>							<b>134,098,956</b>
1	02	03	2.02	02	Pemenuhan Kebutuhan Sumber Daya Manusia Kesehatan sesuai Standar		Tersedianya Jasa Nakes Kontrak melalui dana BOK		Kab. Bintan, Telok Sebong, Sebong Lagoi		2 Orang		134,098,956	DAK Non Fisik - BOKKB - BOK			134,098,956
<b>1</b>	<b>02</b>	<b>05</b>			<b>PROGRAM PEMBERDAYAAN MASYARAKAT BIDANG KESEHATAN</b>					<b>152,949,552</b>							<b>152,949,552</b>
<b>1</b>	<b>02</b>	<b>05</b>	<b>2.02</b>		<b>Pelaksanaan Sehat dalam rangka Promotif Preventif Tingkat Daerah Kabupaten/Kota</b>					<b>71,677,346</b>							<b>71,677,346</b>
1	02	05	2.02	01	Penyelenggaraan Promosi Kesehatan dan Gerakan Hidup Bersih dan Sehat		Pembinaan dan penggerakan Gerakan Masyarakat Hidup Sehat		Kab. Bintan, Telok Sebong, Sebong Lagoi		3 Desa/Kelurahan		71,677,346	DAK Non Fisik - BOKKB - BOK			71,677,346
<b>1</b>	<b>02</b>	<b>05</b>	<b>2.03</b>		<b>Pengembangan dan Pelaksanaan Upaya Kesehatan Bersumber Daya Masyarakat (UKBM) Tingkat Daerah Kabupaten/Kota</b>					<b>81,272,206</b>							<b>81,272,206</b>
1	02	05	2.03	01	Bimbingan Teknis dan Supervisi Pengembangan dan Pelaksanaan Upaya Kesehatan Bersumber Daya Masyarakat (UKBM)		Terlaksananya Pembinaan dan Pengembangan UKBM		Kab. Bintan, Telok Sebong, Sebong Lagoi		3 Desa		81,272,206	DAK Non Fisik - BOKKB - BOK			81,272,206
<b>TOTAL</b>													<b>2,838,858,260</b>				<b>3,081,540,512</b>

**Program dan Kegiatan Perangkat Daerah  
Kabupaten Bintan  
Tahun 2022**

Unit Organisasi : 1.02.0.00.0.00.01.0000 Dinas Kesehatan

Sub Unit Organisasi : 1.02.0.00.0.00.01.0016 RUMAH SAKIT UMUM DAERAH

Kode	Urusan/ Bidang Urusan/ Program/ Kegiatan/ Sub Kegiatan	Indikator Kinerja			Rencana Tahun 2022					Catatan Penting	Prakiraan Maju Rencana Tahun 2023					
		Capaian Program	Keluaran Sub Kegiatan	Hasil Kegiatan	Lokasi Output Kegiatan	Target Capaian Kinerja			Pagu Indikatif (Rp.)		Sumber Dana	Target Capaian Kinerja		Kebutuhan Dana/ Pagu Indikatif (Rp.)		
						Program	Keluaran Sub Kegiatan	Hasil Kegiatan				Tolok Ukur	Target			
1		<b>URUSAN PEMERINTAHAN WAJIB YANG BERKAITAN DENGAN PELAYANAN DASAR</b>														
1	02	<b>URUSAN PEMERINTAHAN BIDANG KESEHATAN</b>										43,484,952,102		89,716,284,000		
1	02	01	<b>PROGRAM PENUNJANG URUSAN PEMERINTAHAN DAERAH KABUPATEN/KOTA</b>										28,300,000,000		41,400,000,000	
1	02	01	2.07	<b>Pengadaan Barang Milik Daerah Penunjang Urusan Pemerintah Daerah</b>										100,000,000		500,000,000
1	02	01	2.07	06	Pengadaan Peralatan dan Mesin Lainnya	Tersedianya pengadaan peralatan dan mesin lainnya		Kab. Bintan, Bintan Timur, Kijang Kota		10 Paket		100,000,000	PENDAPATAN ASLI DAERAH (PAD)		500,000,000	
1	02	01	2.08	<b>Penyediaan Jasa Penunjang Urusan Pemerintahan Daerah</b>										8,000,000,000		10,000,000,000
1	02	01	2.08	04	Penyediaan Jasa Pelayanan Umum Kantor	Tersedianya gaji honorer di RSUD Kabupaten Bintan		Kab. Bintan, Bintan Timur, Kijang Kota		12 Bulan		8,000,000,000	PENDAPATAN ASLI DAERAH (PAD)		10,000,000,000	
1	02	01	2.09	<b>Pemeliharaan Barang Milik Daerah Penunjang Urusan Pemerintahan Daerah</b>										200,000,000		900,000,000
1	02	01	2.09	01	Penyediaan Jasa Pemeliharaan, Biaya Pemeliharaan dan Pajak Kendaraan Perorangan Dinas atau Kendaraan Dinas Jabatan	Tersedianya jasa pemeliharaan, pembayaran pajak kendaraan perorangan dinas atau kendaraan dinas jabatan di RSUD Kabupaten Bintan		Kab. Bintan, Bintan Timur, Kijang Kota		7 Unit		50,000,000	PENDAPATAN ASLI DAERAH (PAD)		300,000,000	
1	02	01	2.09	06	Pemeliharaan Peralatan dan Mesin Lainnya	Tersedianya pemeliharaan peralatan dan mesin lainnya		Kab. Bintan, Bintan Timur, Kijang Kota		50 Paket		75,000,000	PENDAPATAN ASLI DAERAH (PAD)		300,000,000	
1	02	01	2.09	09	Pemeliharaan/Rehabilitasi Gedung Kantor dan Bangunan Lainnya	Terlaksananya pemeliharaan rutin/berkala gedung RSUD Kabupaten Bintan		Kab. Bintan, Bintan Timur, Kijang Kota		12 Bulan		75,000,000	PENDAPATAN ASLI DAERAH (PAD)		300,000,000	
1	02	01	2.10	<b>Peningkatan Pelayanan BLUD</b>										20,000,000,000		30,000,000,000
1	02	01	2.10	01	Pelayanan dan Penunjang Pelayanan BLUD	Terlaksananya pelayanan kesehatan tingkat lanjut oleh PPK BLUD RSUD Bintan		Kab. Bintan, Bintan Timur, Kijang Kota		12 Bulan		20,000,000,000	Pendapatan dari BLUD		30,000,000,000	
1	02	02	<b>PROGRAM PEMENUHAN UPAYA KESEHATAN PERORANGAN DAN UPAYA KESEHATAN MASYARAKAT</b>										15,184,952,102		48,316,284,000	
1	02	02	2.01	<b>Penyediaan Fasilitas Pelayanan Kesehatan untuk UKM dan UKP Kewenangan Daerah Kabupaten/Kota</b>										9,757,142,000		36,016,284,000
1	02	02	2.01	13	Pengadaan Prasarana dan Pendukung Fasilitas Pelayanan Kesehatan	Tersedianya prasarana dan pendukung fasilitas pelayanan kesehatan		Kab. Bintan, Bintan Timur, Kijang Kota		2 Kegiatan		999,000,000	PENDAPATAN ASLI DAERAH (PAD)		3,000,000,000	
1	02	02	2.01	14	Pengadaan Alat Kesehatan/Alat Penunjang Medik Fasilitas Pelayanan Kesehatan	Terlaksananya Pengadaan alat kesehatan/alat penunjang medik fasilitas pelayanan kesehatan		Kab. Bintan, Bintan Timur, Kijang Kota		1 RSUD		8,258,142,000	Dana Transfer Khusus - Dana Alokasi Khusus Fisik		16,516,284,000	
1	02	02	2.01	16	Pengadaan Obat, Vaksin	Tersedianya obat untuk pelayanan kesehatan di RSUD Kabupaten Bintan		Kab. Bintan, Bintan Timur, Kijang Kota		12 Bulan		200,000,000	PENDAPATAN ASLI DAERAH (PAD)		6,000,000,000	

**Program dan Kegiatan Perangkat Daerah  
Kabupaten Bintan  
Tahun 2022**

Unit Organisasi : 1.02.0.00.0.00.01.0000 Dinas Kesehatan

Sub Unit Organisasi : 1.02.0.00.0.00.01.0016 RUMAH SAKIT UMUM DAERAH

Kode	Urusan/ Bidang Urusan/ Program/ Kegiatan/ Sub Kegiatan	Indikator Kinerja			Rencana Tahun 2022					Catatan Penting	Prakiraan Maju Rencana Tahun 2023						
		Capaian Program	Keluaran Sub Kegiatan	Hasil Kegiatan	Lokasi Output Kegiatan	Target Capaian Kinerja			Pagu Indikatif (Rp.)		Sumber Dana	Target Capaian Kinerja		Kebutuhan Dana/ Pagu Indikatif (Rp.)			
						Program	Keluaran Sub Kegiatan	Hasil Kegiatan				Tolok Ukur	Target				
1	02	02	2.01	17	Pengadaan Bahan Habis Pakai		Tersedianya bahan habis pakai untuk pelayanan kesehatan di RSUD		Kab. Bintan, Bintan Timur, Kijang Kota		12 Bulan		200,000,000	PENDAPATAN ASLI DAERAH (PAD)			10,000,000,000
1	02	02	2.01	20	Pemeliharaan Rutin dan Berkala Alat Kesehatan/Alat Penunjang Medik Fasilitas Pelayanan Kesehatan		Terlaksananya pemeliharaan rutin dan berkala serta kalibrasi alat kesehatan di RSUD Kabupaten Bintan		Kab. Bintan, Bintan Timur, Kijang Kota		12 Bulan		100,000,000	PENDAPATAN ASLI DAERAH (PAD)			500,000,000
<b>1</b>	<b>02</b>	<b>02</b>	<b>2.02</b>		<b>Penyediaan Layanan Kesehatan untuk UKM dan UKP Rujukan Tingkat Daerah Kabupaten/Kota</b>					<b>5,227,810,102</b>						<b>11,600,000,000</b>	
1	02	02	2.02	14	Pengelolaan Pelayanan Kesehatan bagi Penduduk Terdampak Krisis Kesehatan Akibat Bencana dan/atau Berpotensi Bencana		erlaksananya pelayanan penanganan Covid-19 di RSUD Kabupaten Bintan				12 Bulan		950,000,000	PENDAPATAN ASLI DAERAH (PAD)			5,000,000,000
1	02	02	2.02	24	Pengelolaan Upaya Pengurangan Risiko Krisis Kesehatan dan Pasca Krisis Kesehatan		Terlaksananya pengelolaan pelayanan pertolongan pertama pada masalah kesehatan dan kedaruratan		Kab. Bintan, Bintan Timur, Kijang Kota		8 Kegiatan		20,000,000				100,000,000
1	02	02	2.02	32	Operasional Pelayanan Rumah Sakit		Terlaksananya kegiatan operasional di RSUD Kabupaten Bintan		Kab. Bintan, Bintan Timur, Kijang Kota		12 Bulan		4,182,810,102	PENDAPATAN ASLI DAERAH (PAD)			6,000,000,000
1	02	02	2.02	35	Pelaksanaan Akreditasi Fasilitas Kesehatan di Kabupaten/Kota		Tersedianya standarisasi, akreditasi dan mutu pelayanan kesehatan di RSUD Kabupaten Bintan		Kab. Bintan, Bintan Timur, Kijang Kota		1 Paripurna		75,000,000	PENDAPATAN ASLI DAERAH (PAD)			500,000,000
<b>1</b>	<b>02</b>	<b>02</b>	<b>2.03</b>		<b>Penyelenggaraan Sistem Informasi Kesehatan secara Terintegrasi</b>					<b>75,000,000</b>						<b>300,000,000</b>	
1	02	02	2.03	01	Pengelolaan Data dan Informasi Kesehatan		Terlaksananya rekam medis serta SIM RS di RSUD Kabupaten Bintan		Kab. Bintan, Bintan Timur, Kijang Kota		12 Bulan		75,000,000	PENDAPATAN ASLI DAERAH (PAD)			300,000,000
<b>1</b>	<b>02</b>	<b>02</b>	<b>2.04</b>		<b>Penerbitan Izin Rumah Sakit Kelas C, D dan Fasilitas Pelayanan Kesehatan Tingkat Daerah Kabupaten/Kota</b>					<b>125,000,000</b>						<b>400,000,000</b>	
1	02	02	2.04	03	Peningkatan Mutu Pelayanan Fasilitas Kesehatan		Tersusunnya dokumen Indeks Kepuasan Masyarakat di RSUD Kabupaten Bintan		Kab. Bintan, Bintan Timur, Kijang Kota		1 Dokumen		75,000,000	PENDAPATAN ASLI DAERAH (PAD)			200,000,000
1	02	02	2.04	04	Penyiapan Perumusan dan Pelaksanaan Pelayanan Kesehatan Rujukan		Terlaksananya rujukan pasien RSUD Kabupaten Bintan		Kab. Bintan, Bintan Timur, Kijang Kota		3 RS		50,000,000	PENDAPATAN ASLI DAERAH (PAD)			200,000,000
<b>TOTAL</b>										<b>43,484,952,102</b>						<b>89,716,284,000</b>	

**Program dan Kegiatan Perangkat Daerah  
Kabupaten Bintan  
Tahun 2022**

Unit Organisasi : 1.02.0.00.0.00.01.0000 Dinas Kesehatan

Sub Unit Organisasi : 1.02.0.00.0.00.01.0017 UPT BALAI PENGELOLAAN FARMASI DAN ALKES

Kode	Urusan/ Bidang Urusan/ Program/ Kegiatan/ Sub Kegiatan	Indikator Kinerja			Rencana Tahun 2022					Catatan Penting	Prakiraan Maju Rencana Tahun 2023							
		Capaian Program	Keluaran Sub Kegiatan	Hasil Kegiatan	Lokasi Output Kegiatan	Target Capaian Kinerja			Pagu Indikatif (Rp.)		Sumber Dana	Target Capaian Kinerja		Kebutuhan Dana/ Pagu Indikatif (Rp.)				
						Program	Keluaran Sub Kegiatan	Hasil Kegiatan				Tolok Ukur	Target					
1																		
1	02																	
1	02	01																
1	02	01	2.08															
1	02	01	2.08	04	Penyediaan Jasa Pelayanan Umum Kantor		Tersedianya Jasa Pelayanan Umum Kantor		Kab. Bintan, Teluk Bintan, Bintan Buyu		1 Orang		36,000,000	Dana Transfer Umum- Dana Alokasi Umum				42,300,000
1	02	02																
1	02	02	2.01															
1	02	02	2.01	16	Pengadaan Obat, Vaksin		Terlaksananya Distribusi Obat dan E_Logistik		Kab. Bintan, Semua Kecamatan, Semua Kelurahan		15 Puskesmas		118,701,000	DAK Non Fisik - BOKKB - BOK				118,701,000
1	02	02	2.02															
1	02	02	2.02	34	Operasional Pelayanan Fasilitas Kesehatan Lainnya		Tersedianya biaya operasional Balai Pengelolaan Farmasi dan Alat Kesehatan		Kab. Bintan, Teluk Bintan, Bintan Buyu		12 Bulan		140,000,000	PENDAPATAN ASLI DAERAH (PAD)				173,741,472
									<b>TOTAL</b>				<b>294,701,000</b>					<b>334,742,472</b>

**Program dan Kegiatan Perangkat Daerah  
Kabupaten Bintan  
Tahun 2022**

Unit Organisasi : 1.03.2.10.0.00.01.0000 Dinas Pekerjaan Umum dan Penataan Ruang

Sub Unit Organisasi : 1.03.2.10.0.00.01.0000 Dinas Pekerjaan Umum dan Penataan Ruang

Kode	Urusan/ Bidang Urusan/ Program/ Kegiatan/ Sub Kegiatan	Indikator Kinerja			Rencana Tahun 2022					Catatan Penting	Prakiraan Maju Rencana Tahun 2023					
		Capaian Program	Keluaran Sub Kegiatan	Hasil Kegiatan	Lokasi Output Kegiatan	Target Capaian Kinerja			Pagu Indikatif (Rp.)		Sumber Dana	Target Capaian Kinerja		Kebutuhan Dana/ Pagu Indikatif (Rp.)		
						Program	Keluaran Sub Kegiatan	Hasil Kegiatan				Tolok Ukur	Target			
<b>1</b>																
<b>1</b>	<b>03</b>														<b>144,896,055,840</b>	
<b>1</b>	<b>03</b>	<b>01</b>													<b>10,671,794,840</b>	
<b>1</b>	<b>03</b>	<b>01</b>	<b>2.01</b>												<b>285,000,000</b>	
1	03	01	2.01	01	Penyusunan Dokumen Perencanaan Perangkat Daerah		Tersusunnya Dokumen Perencanaan Perangkat Daerah		Semua Kab/Kota, Semua Kecamatan, Semua Kelurahan		1 Tahun		175,000,000	PENDAPATAN ASLI DAERAH (PAD)		175,000,000
1	03	01	2.01	07	Evaluasi Kinerja Perangkat Daerah		Terlaksananya Evaluasi Kinerja Perangkat Daerah				1 Tahun		110,000,000	PENDAPATAN ASLI DAERAH (PAD)		110,000,000
<b>1</b>	<b>03</b>	<b>01</b>	<b>2.02</b>		<b>Administrasi Keuangan Perangkat Daerah</b>								<b>6,880,382,700</b>			<b>6,880,382,700</b>
1	03	01	2.02	01	Penyediaan Gaji dan Tunjangan ASN								6,786,982,700	PENDAPATAN ASLI DAERAH (PAD)		6,786,982,700
1	03	01	2.02	03	Pelaksanaan Penatausahaan dan Pengujian/Verifikasi Keuangan SKPD		Terlaksananya Penatausahaan dan Pengujian/Verifikasi Keuangan SKPD		Semua Kab/Kota, Semua Kecamatan, Semua Kelurahan		1 Tahun		93,400,000	PENDAPATAN ASLI DAERAH (PAD)		93,400,000
<b>1</b>	<b>03</b>	<b>01</b>	<b>2.03</b>		<b>Administrasi Barang Milik Daerah pada Perangkat Daerah</b>								<b>200,000,000</b>			<b>200,000,000</b>
1	03	01	2.03	06	Penatausahaan Barang Milik Daerah pada SKPD		Terlaksananya Penatausahaan Barang Milik Daerah pada SKPD		Semua Kab/Kota, Semua Kecamatan, Semua Kelurahan		1 Tahun		200,000,000	PENDAPATAN ASLI DAERAH (PAD)		200,000,000
<b>1</b>	<b>03</b>	<b>01</b>	<b>2.05</b>		<b>Administrasi Kepegawaian Perangkat Daerah</b>								<b>54,000,000</b>			<b>54,000,000</b>
1	03	01	2.05	09	Pendidikan dan Pelatihan Pegawai Berdasarkan Tugas dan Fungsi		Jumlah ASN yang mengikuti pendidikan dan pelatihan		Semua Kab/Kota, Semua Kecamatan, Semua Kelurahan		1 Tahun		54,000,000	PENDAPATAN ASLI DAERAH (PAD)		54,000,000
<b>1</b>	<b>03</b>	<b>01</b>	<b>2.06</b>		<b>Administrasi Umum Perangkat Daerah</b>								<b>1,580,000,000</b>			<b>1,580,000,000</b>
1	03	01	2.06	01	Penyediaan Komponen Instalasi Listrik/Penerangan Bangunan Kantor		"Jumlah komponen listrik dan penerangan bangunan kantor yang disediakan		Semua Kab/Kota, Semua Kecamatan, Semua Kelurahan		1 Tahun		300,000,000	PENDAPATAN ASLI DAERAH (PAD)		300,000,000

**Program dan Kegiatan Perangkat Daerah  
Kabupaten Bintan  
Tahun 2022**

Unit Organisasi : 1.03.2.10.0.00.01.0000 Dinas Pekerjaan Umum dan Penataan Ruang

Sub Unit Organisasi : 1.03.2.10.0.00.01.0000 Dinas Pekerjaan Umum dan Penataan Ruang

Kode	Kode	Kode	Kode	Kode	Kode	Kode	Indikator Kinerja			Rencana Tahun 2022				Catatan Penting	Prakiraan Maju Rencana Tahun 2023				
							Capaian Program	Keluaran Sub Kegiatan	Hasil Kegiatan	Lokasi Output Kegiatan	Target Capaian Kinerja				Pagu Indikatif (Rp.)	Sumber Dana	Target Capaian Kinerja		Kebutuhan Dana/Pagu Indikatif (Rp.)
											Program	Keluaran Sub Kegiatan	Hasil Kegiatan				Tolok Ukur	Target	
1	03	01	2.06	02	Penyediaan Peralatan dan Perlengkapan Kantor		"Jumlah ATK yang disediakan		Semua Kab/Kota, Semua Kecamatan, Semua Kelurahan		1 Tahun		200,000,000	PENDAPATAN ASLI DAERAH (PAD)			200,000,000		
1	03	01	2.06	03	Penyediaan Peralatan Rumah Tangga		Jumlah Peralatan yang disediakan		Semua Kab/Kota, Semua Kecamatan, Semua Kelurahan		1 Tahun		85,000,000	PENDAPATAN ASLI DAERAH (PAD)			85,000,000		
1	03	01	2.06	04	Penyediaan Bahan Logistik Kantor		Jumlah Bahan logistik kantor yang disediakan		Semua Kab/Kota, Semua Kecamatan, Semua Kelurahan		1 Tahun		320,000,000	PENDAPATAN ASLI DAERAH (PAD)			320,000,000		
1	03	01	2.06	05	Penyediaan Barang Cetak dan Penggandaan		"Jumlah Barang cetak dan penggandaan yang disediakan		Semua Kab/Kota, Semua Kecamatan, Semua Kelurahan		1 Tahun		150,000,000	PENDAPATAN ASLI DAERAH (PAD)			150,000,000		
1	03	01	2.06	09	Penyelenggaraan Rapat Koordinasi dan Konsultasi SKPD		Jumlah Rapat Koordinasi dan Konsultasi SKPD		Semua Kab/Kota, Semua Kecamatan, Semua Kelurahan		1 Tahun		525,000,000	PENDAPATAN ASLI DAERAH (PAD)			525,000,000		
<b>1</b>	<b>03</b>	<b>01</b>	<b>2.07</b>		<b>Pengadaan Barang Milik Daerah Penunjang Urusan Pemerintah Daerah</b>							<b>286,012,140</b>				<b>286,012,140</b>			
1	03	01	2.07	02	Pengadaan Kendaraan Dinas Operasional atau Lapangan		Jumlah kendaraan dina/operasional yang dibeli		Semua Kab/Kota, Semua Kecamatan, Semua Kelurahan		1 Unit		0	PENDAPATAN ASLI DAERAH (PAD)			0		
1	03	01	2.07	06	Pengadaan Peralatan dan Mesin Lainnya								286,012,140	PENDAPATAN ASLI DAERAH (PAD)			286,012,140		
<b>1</b>	<b>03</b>	<b>01</b>	<b>2.08</b>		<b>Penyediaan Jasa Penunjang Urusan Pemerintahan Daerah</b>							<b>951,400,000</b>				<b>951,400,000</b>			
1	03	01	2.08	01	Penyediaan Jasa Surat Menyurat		Jumlah Jasa surat menyurat yang terbayar		Semua Kab/Kota, Semua Kecamatan, Semua Kelurahan		1 Tahun		7,500,000	PENDAPATAN ASLI DAERAH (PAD)			7,500,000		



**Program dan Kegiatan Perangkat Daerah  
Kabupaten Bintan  
Tahun 2022**

Unit Organisasi : 1.03.2.10.0.00.01.0000 Dinas Pekerjaan Umum dan Penataan Ruang

Sub Unit Organisasi : 1.03.2.10.0.00.01.0000 Dinas Pekerjaan Umum dan Penataan Ruang

Kode	Kode	Kode	Kode	Kode	Kode	Kode	Indikator Kinerja			Rencana Tahun 2022				Catatan Penting	Prakiraan Maju Rencana Tahun 2023				
							Capaian Program	Keluaran Sub Kegiatan	Hasil Kegiatan	Lokasi Output Kegiatan	Target Capaian Kinerja				Pagu Indikatif (Rp.)	Sumber Dana	Target Capaian Kinerja		Kebutuhan Dana/Pagu Indikatif (Rp.)
											Program	Keluaran Sub Kegiatan	Hasil Kegiatan				Tolok Ukur	Target	
1	03	01	2.08	02	Penyediaan Jasa Komunikasi, Sumber Daya Air dan Listrik		Jumlah Jasa komunikasi, sumberdaya air dan listrik yang terbayar		Semua Kab/Kota, Semua Kecamatan, Semua Kelurahan		1 Tahun		250,000,000	PENDAPATAN ASLI DAERAH (PAD)			250,000,000		
1	03	01	2.08	04	Penyediaan Jasa Pelayanan Umum Kantor		Jumlah Jasa Administrasi keuangan yang terbayar		Semua Kab/Kota, Semua Kecamatan, Semua Kelurahan		1 Tahun		693,900,000	PENDAPATAN ASLI DAERAH (PAD)			693,900,000		
<b>1</b>	<b>03</b>	<b>01</b>	<b>2.09</b>		<b>Pemeliharaan Barang Milik Daerah Penunjang Urusan Pemerintahan Daerah</b>							<b>435,000,000</b>			<b>435,000,000</b>				
1	03	01	2.09	01	Penyediaan Jasa Pemeliharaan, Biaya Pemeliharaan dan Pajak Kendaraan Perorangan Dinas atau Kendaraan Dinas Jabatan		Jumlah Kendaraan dinas/operasional yang dipelihara rutin		Semua Kab/Kota, Semua Kecamatan, Semua Kelurahan		1 Tahun		150,000,000	PENDAPATAN ASLI DAERAH (PAD)			150,000,000		
1	03	01	2.09	02	Penyediaan Jasa Pemeliharaan, Biaya Pemeliharaan, Pajak, dan Perizinan Kendaraan Dinas Operasional atau Lapangan		Jumlah Kendaraan dinas/operasional yang dipelihara rutin		Semua Kab/Kota, Semua Kecamatan, Semua Kelurahan		1 Tahun		100,000,000	PENDAPATAN ASLI DAERAH (PAD)			100,000,000		
1	03	01	2.09	06	Pemeliharaan Peralatan dan Mesin Lainnya		Jumlah peralatan gedung/kantor yang dipelihara rutin		Semua Kab/Kota, Semua Kecamatan, Semua Kelurahan		1 Tahun		185,000,000	PENDAPATAN ASLI DAERAH (PAD)			185,000,000		
<b>1</b>	<b>03</b>	<b>02</b>			<b>PROGRAM PENGELOLAAN SUMBER DAYA AIR (SDA)</b>							<b>0</b>			<b>0</b>				
<b>1</b>	<b>03</b>	<b>02</b>	<b>2.01</b>		<b>Pengelolaan SDA dan Bangunan Pengaman Pantai pada Wilayah Sungai (WS) dalam 1 (satu) Daerah Kabupaten/Kota</b>							<b>0</b>			<b>0</b>				
1	03	02	2.01	18	Pembangunan Seawall dan Bangunan Pengaman Pantai Lainnya		Jumlah prasarana pengamanan pantai yang dibangun		Semua Kab/Kota, Semua Kecamatan, Semua Kelurahan		2 Paket		0	PENDAPATAN ASLI DAERAH (PAD)			0		
1	03	02	2.01	52	Operasi dan Pemeliharaan Unit Air Baku		Jumlah Operasi dan Pemeliharaan Unit Air Baku yang dibangun		Semua Kab/Kota, Semua Kecamatan, Semua Kelurahan		4 Paket		0	PENDAPATAN ASLI DAERAH (PAD)			0		
<b>1</b>	<b>03</b>	<b>02</b>	<b>2.02</b>		<b>Pengembangan dan Pengelolaan Sistem Irigasi Primer dan Sekunder pada Daerah Irigasi yang Luasnya dibawah 1000 Ha dalam 1 (satu) Daerah Kabupaten/Kota</b>							<b>0</b>			<b>0</b>				

**Program dan Kegiatan Perangkat Daerah  
Kabupaten Bintan  
Tahun 2022**

Unit Organisasi : 1.03.2.10.0.00.01.0000 Dinas Pekerjaan Umum dan Penataan Ruang

Sub Unit Organisasi : 1.03.2.10.0.00.01.0000 Dinas Pekerjaan Umum dan Penataan Ruang

Kode	Urusan/ Bidang Urusan/ Program/ Kegiatan/ Sub Kegiatan	Indikator Kinerja			Rencana Tahun 2022					Catatan Penting	Prakiraan Maju Rencana Tahun 2023			
		Capaian Program	Keluaran Sub Kegiatan	Hasil Kegiatan	Lokasi Output Kegiatan	Target Capaian Kinerja			Pagu Indikatif (Rp.)		Sumber Dana	Target Capaian Kinerja		Kebutuhan Dana/ Pagu Indikatif (Rp.)
						Program	Keluaran Sub Kegiatan	Hasil Kegiatan				Tolok Ukur	Target	
1 03 02 2.02 08	Peningkatan Jaringan Irigasi Permukaan				Semua Kab/Kota, Semua Kecamatan, Semua Kelurahan		1 Tahun		0	PENDAPATAN ASLI DAERAH (PAD)			0	
<b>1 03 03</b>	<b>PROGRAM PENGELOLAAN DAN PENGEMBANGAN SISTEM PENYEDIAAN AIR MINUM</b>								<b>5,633,674,000</b>				<b>5,633,674,000</b>	
<b>1 03 03 2.01</b>	<b>Pengelolaan dan Pengembangan Sistem Penyediaan Air Minum (SPAM) di Daerah Kabupaten/Kota</b>								<b>5,633,674,000</b>				<b>5,633,674,000</b>	
1 03 03 2.01 01	Penyusunan Rencana, Kebijakan, Strategi dan Teknis SPAM		Jumlah dokumen Rencana Teknis SPAM yang disusun		Semua Kab/Kota, Semua Kecamatan, Semua Kelurahan		1 Paket		0	PENDAPATAN ASLI DAERAH (PAD)			0	
1 03 03 2.01 02	Supervisi Pembangunan/Peningkatan/ Perluasan/Perbaikan SPAM		Jumlah dokumen Rencana kebijakan strategi dan teknis SPAM yang disusun		Semua Kab/Kota, Semua Kecamatan, Semua Kelurahan		1 Tahun		300,000,000	PENDAPATAN ASLI DAERAH (PAD)			300,000,000	
1 03 03 2.01 06	Peningkatan SPAM Jaringan Perpipaan di Kawasan Perdesaan		Jumlah SPAM yang dibangun dikawasan pedesaan		Semua Kab/Kota, Semua Kecamatan, Semua Kelurahan		5 Paket		3,833,674,000	PENDAPATAN ASLI DAERAH (PAD)			3,833,674,000	
1 03 03 2.01 15	Operasi dan Pemeliharaan SPAM di Kawasan Perkotaan		Jumlah UPT Air Minum yang dikelola		Semua Kab/Kota, Semua Kecamatan, Semua Kelurahan		1 Tahun		1,500,000,000	PENDAPATAN ASLI DAERAH (PAD)			1,500,000,000	
<b>1 03 05</b>	<b>PROGRAM PENGELOLAAN DAN PENGEMBANGAN SISTEM AIR LIMBAH</b>								<b>375,000,000</b>				<b>375,000,000</b>	
<b>1 03 05 2.01</b>	<b>Pengelolaan dan Pengembangan Sistem Air Limbah Domestik dalam Daerah Kabupaten/Kota</b>								<b>375,000,000</b>				<b>375,000,000</b>	
1 03 05 2.01 10	Operasi dan Pemeliharaan Sistem Pengelolaan Air Limbah Domestik		Jumlah Operasional dan Pengembangan Air Limbah yang dikelola				1 Tahun		375,000,000	PENDAPATAN ASLI DAERAH (PAD)			375,000,000	
<b>1 03 06</b>	<b>PROGRAM PENGELOLAAN DAN PENGEMBANGAN SISTEM DRAINASE</b>								<b>4,710,000,000</b>				<b>4,710,000,000</b>	
<b>1 03 06 2.01</b>	<b>Pengelolaan dan Pengembangan Sistem Drainase yang Terhubung Langsung dengan Sungai dalam Daerah Kabupaten/Kota</b>								<b>4,710,000,000</b>				<b>4,710,000,000</b>	
1 03 06 2.01 05	Pembangunan Sistem Drainase Perkotaan		Jumlah bangunan drainase perkotaan yang dibangun		Semua Kab/Kota, Semua Kecamatan, Semua Kelurahan		13 Paket		3,170,000,000	PENDAPATAN ASLI DAERAH (PAD)			3,170,000,000	

**Program dan Kegiatan Perangkat Daerah  
Kabupaten Bintan  
Tahun 2022**

Unit Organisasi : 1.03.2.10.0.00.01.0000 Dinas Pekerjaan Umum dan Penataan Ruang

Sub Unit Organisasi : 1.03.2.10.0.00.01.0000 Dinas Pekerjaan Umum dan Penataan Ruang

Kode	Urusan/ Bidang Urusan/ Program/ Kegiatan/ Sub Kegiatan	Indikator Kinerja			Rencana Tahun 2022					Catatan Penting	Prakiraan Maju Rencana Tahun 2023			
		Capaian Program	Keluaran Sub Kegiatan	Hasil Kegiatan	Lokasi Output Kegiatan	Target Capaian Kinerja			Pagu Indikatif (Rp.)		Sumber Dana	Target Capaian Kinerja		Kebutuhan Dana/ Pagu Indikatif (Rp.)
						Program	Keluaran Sub Kegiatan	Hasil Kegiatan				Tolok Ukur	Target	
1 03 06 2.01 07	Rehabilitasi Saluran Drainase Perkotaan		Jumlah bangunan drainase perkotaan yang direhabilitasi		Semua Kab/Kota, Semua Kecamatan, Semua Kelurahan		5 Paket		540,000,000	PENDAPATAN ASLI DAERAH (PAD)			540,000,000	
1 03 06 2.01 09	Operasi dan Pemeliharaan Sistem Drainase		Jumlah panjang saluran drainase perkotaan dan lingkungan yang direhab		Semua Kab/Kota, Semua Kecamatan, Semua Kelurahan		1 Tahun		1,000,000,000	PENDAPATAN ASLI DAERAH (PAD)			1,000,000,000	
<b>1 03 08</b>	<b>PROGRAM PENATAAN BANGUNAN GEDUNG</b>								<b>101,300,000,000</b>				<b>101,300,000,000</b>	
<b>1 03 08 2.01</b>	<b>Penyelenggaraan Bangunan Gedung di Wilayah Daerah Kabupaten/Kota, Pemberian Izin Mendirikan Bangunan (IMB) dan Sertifikat Laik Fungsi Bangunan Gedung</b>								<b>101,300,000,000</b>				<b>101,300,000,000</b>	
1 03 08 2.01 01	Penyelenggaraan Penerbitan Izin Mendirikan Bangunan (IMB), Sertifikat Laik Fungsi (SLF), peran Tenaga Ahli Bangunan Gedung (TABG), Pendataan Bangunan Gedung, serta Implementasi SIMBG								200,000,000	PENDAPATAN ASLI DAERAH (PAD)			200,000,000	
1 03 08 2.01 02	Perencanaan, Pembangunan, Pengawasan, dan Pemanfaatan Bangunan Gedung Daerah Kabupaten/Kota		Jumlah Bangunan Sarana dan Prasarana Pemerintah yang dibangun		Semua Kab/Kota, Semua Kecamatan, Semua Kelurahan		12 Paket		101,100,000,000	PENDAPATAN ASLI DAERAH (PAD)			101,100,000,000	
1 03 08 2.01 05	Monitoring dan Evaluasi Penyelenggaraan Bangunan Gedung Negara Daerah Kabupaten/Kota		Jumlah Evaluasi dan Monitoring Bangunan Gedung Negara		Semua Kab/Kota, Semua Kecamatan, Semua Kelurahan		1 Tahun		0	PENDAPATAN ASLI DAERAH (PAD)			0	
1 03 08 2.01 06	Identifikasi, Penetapan, Penyelenggaraan Bangunan Gedung Cagar Budaya yang Dilestarikan Milik Pemerintah Kabupaten/Kota		Jumlah Cagar Budaya yang dilestarikan		Semua Kab/Kota, Semua Kecamatan, Semua Kelurahan		1 Tahun		0	PENDAPATAN ASLI DAERAH (PAD)			0	
1 03 08 2.01 10	Pendaftaran Huruf Daftar Nomor (HDNo) Bangunan Gedung Negara		Jumlah Bangunan Gedung yang memiliki HDNo		Semua Kab/Kota, Semua Kecamatan, Semua Kelurahan		1 Tahun		0	PENDAPATAN ASLI DAERAH (PAD)			0	
<b>1 03 10</b>	<b>PROGRAM PENYELENGGARAAN JALAN</b>								<b>21,555,587,000</b>				<b>21,555,587,000</b>	
<b>1 03 10 2.01</b>	<b>Penyelenggaraan Jalan Kabupaten/Kota</b>								<b>21,555,587,000</b>				<b>21,555,587,000</b>	

**Program dan Kegiatan Perangkat Daerah  
Kabupaten Bintan  
Tahun 2022**

Unit Organisasi : 1.03.2.10.0.00.01.0000 Dinas Pekerjaan Umum dan Penataan Ruang

Sub Unit Organisasi : 1.03.2.10.0.00.01.0000 Dinas Pekerjaan Umum dan Penataan Ruang

Kode	Kode	Kode	Kode	Kode	Kode	Kode	Indikator Kinerja			Rencana Tahun 2022				Catatan Penting	Prakiraan Maju Rencana Tahun 2023				
							Capaian Program	Keluaran Sub Kegiatan	Hasil Kegiatan	Lokasi Output Kegiatan	Target Capaian Kinerja				Pagu Indikatif (Rp.)	Sumber Dana	Target Capaian Kinerja		Kebutuhan Dana/Pagu Indikatif (Rp.)
											Program	Keluaran Sub Kegiatan	Hasil Kegiatan				Tolok Ukur	Target	
1	03	10	2.01	02	Pembebasan Lahan/Tanah untuk Penyelenggaraan Jalan		Jumlah Lahan yang dibebaskan				1 Tahun		0	PENDAPATAN ASLI DAERAH (PAD)			0		
1	03	10	2.01	04	Survey Kondisi Jalan/Jembatan		Jumlah Data Dasar Jalan, Readiness Criteria dan Sertifinat Jalan		Kab. Bintan, Semua Kecamatan, Semua Kelurahan		4 Dokumen		0	PENDAPATAN ASLI DAERAH (PAD)			0		
1	03	10	2.01	05	Pembangunan Jalan		Jumlah Panjang Jalan yang dibangun		Kab. Bintan, Semua Kecamatan, Semua Kelurahan		13 Paket		18,965,587,000	PENDAPATAN ASLI DAERAH (PAD)			18,965,587,000		
1	03	10	2.01	08	Rekonstruksi Jalan								90,000,000	PENDAPATAN ASLI DAERAH (PAD) DAK Fisik-Bidang Jalan-Reguler-Jalan DAK Fisik-Bidang Jalan-Penugasan-Jalan			90,000,000		
1	03	10	2.01	09	Rehabilitasi Jalan		Jumlah panjang jalan, box culvert dan jembatan yang diperbaiki		Semua Kab/Kota, Semua Kecamatan, Semua Kelurahan		10 Paket		0	PENDAPATAN ASLI DAERAH (PAD)			0		
1	03	10	2.01	10	Pemeliharaan Berkala Jalan		Jumlah panjang jalan yang diperbaiki		Kab. Bintan, Mantang, Mantang Lama		1 Paket		0	PENDAPATAN ASLI DAERAH (PAD) DAK Fisik-Bidang Jalan-Reguler-Jalan			0		
1	03	10	2.01	11	Pemeliharaan Rutin Jalan		Jumlah panjang jalan yan dipelihara		Semua Kab/Kota, Semua Kecamatan, Semua Kelurahan		1 Tahun		2,500,000,000	PENDAPATAN ASLI DAERAH (PAD)			2,500,000,000		
1	03	10	2.01	19	Pemeliharaan Rutin Jembatan		Jumlah jembatan yang dipelihara		Semua Kab/Kota, Semua Kecamatan, Semua Kelurahan		1 Tahun		0	PENDAPATAN ASLI DAERAH (PAD)			0		

**Program dan Kegiatan Perangkat Daerah  
Kabupaten Bintan  
Tahun 2022**

Unit Organisasi : 1.03.2.10.0.00.01.0000 Dinas Pekerjaan Umum dan Penataan Ruang

Sub Unit Organisasi : 1.03.2.10.0.00.01.0000 Dinas Pekerjaan Umum dan Penataan Ruang

Kode	Urusan/ Bidang Urusan/ Program/ Kegiatan/ Sub Kegiatan	Indikator Kinerja			Rencana Tahun 2022					Catatan Penting	Prakiraan Maju Rencana Tahun 2023			
		Capaian Program	Keluaran Sub Kegiatan	Hasil Kegiatan	Lokasi Output Kegiatan	Target Capaian Kinerja			Pagu Indikatif (Rp.)		Sumber Dana	Target Capaian Kinerja		Kebutuhan Dana/ Pagu Indikatif (Rp.)
						Program	Keluaran Sub Kegiatan	Hasil Kegiatan				Tolok Ukur	Target	
1 03 10 2.01 23	Pengawasan Teknis Penyelenggaraan Jalan/Jembatan		Jumlah Pengawasan Teknis dan Penunjang Pengelola Kegiatan DAK		Semua Kab/Kota, Semua Kecamatan, Semua Kelurahan		1 Tahun		0	PENDAPATAN ASLI DAERAH (PAD)			0	
<b>1 03 11</b>	<b>PROGRAM PENGEMBANGAN JASA KONSTRUKSI</b>								<b>400,000,000</b>				<b>400,000,000</b>	
<b>1 03 11 2.01</b>	<b>Penyelenggaraan Pelatihan Tenaga Terampil Konstruksi</b>								<b>0</b>				<b>0</b>	
1 03 11 2.01 04	Pelaksanaan Pelatihan Tenaga Terampil Konstruksi		Jumlah Tenaga Terampil yang Terlatih				1 Tahun		0	PENDAPATAN ASLI DAERAH (PAD)			0	
1 03 11 2.01 06	Fasilitasi Sertifikasi Tenaga Terampil Konstruksi		Jumlah Tenaga Terampil yang Bersertifikat				1 Tahun		0	PENDAPATAN ASLI DAERAH (PAD)			0	
<b>1 03 11 2.02</b>	<b>Penyelenggaraan Sistem Informasi Jasa Konstruksi Cakupan Daerah Kabupaten/Kota</b>								<b>300,000,000</b>				<b>300,000,000</b>	
1 03 11 2.02 01	Pengelolaan Operasional Layanan Informasi Jasa Konstruksi		Jumlah layanan laboratorium mutu konstruksi yang dikelola		Semua Kab/Kota, Semua Kecamatan, Semua Kelurahan		1 Tahun		300,000,000	PENDAPATAN ASLI DAERAH (PAD)			300,000,000	
1 03 11 2.02 02	Penyediaan Perangkat Pendukung Layanan Informasi Jasa Konstruksi		Jumlah Pengadaan Peralatan Pengujian		Semua Kab/Kota, Semua Kecamatan, Semua Kelurahan		1 Paket		0	PENDAPATAN ASLI DAERAH (PAD)			0	
<b>1 03 11 2.03</b>	<b>Penerbitan Izin Usaha Jasa Konstruksi Nasional (Non Kecil dan Kecil)</b>								<b>0</b>				<b>0</b>	
1 03 11 2.03 03	Pembinaan dan Peningkatan Kapasitas Badan Usaha Jasa Konstruksi								0	PENDAPATAN ASLI DAERAH (PAD)			0	
<b>1 03 11 2.04</b>	<b>Pengawasan Tertib Usaha, Tertib Penyelenggaraan dan Tertib Pemanfaatan Jasa Konstruksi</b>								<b>100,000,000</b>				<b>100,000,000</b>	
1 03 11 2.04 01	Penyusunan SOP/Pedoman Tertib Usaha, Tertib Penyelenggaraan, dan Tertib Pemanfaatan Jasa Konstruksi		Tersedianya SOP/Pedoman Tertib Usaha, Tertib Penyelenggaraan dan Tertib Pemanfaatan Jasa Konstruksi				1 Tahun		100,000,000	PENDAPATAN ASLI DAERAH (PAD)			100,000,000	
<b>1 03 12</b>	<b>PROGRAM PENYELENGGARAAN PENATAAN RUANG</b>								<b>250,000,000</b>				<b>250,000,000</b>	
<b>1 03 12 2.01</b>	<b>Penetapan Rencana Tata Ruang Wilayah (RTRW) dan Rencana Rinci Tata Ruang (RRTR) Kabupaten/Kota</b>								<b>0</b>				<b>0</b>	
1 03 12 2.01 02	Pelaksanaan Persetujuan Substansi, Evaluasi, Konsultasi Evaluasi dan Penetapan RRTR Kabupaten/Kota								0	PENDAPATAN ASLI DAERAH (PAD)			0	

**Program dan Kegiatan Perangkat Daerah  
Kabupaten Bintan  
Tahun 2022**

Unit Organisasi : 1.03.2.10.0.00.01.0000 Dinas Pekerjaan Umum dan Penataan Ruang

Sub Unit Organisasi : 1.03.2.10.0.00.01.0000 Dinas Pekerjaan Umum dan Penataan Ruang

Kode	Urusan/ Bidang Urusan/ Program/ Kegiatan/ Sub Kegiatan	Indikator Kinerja			Rencana Tahun 2022					Catatan Penting	Prakiraan Maju Rencana Tahun 2023						
		Capaian Program	Keluaran Sub Kegiatan	Hasil Kegiatan	Lokasi Output Kegiatan	Target Capaian Kinerja			Pagu Indikatif (Rp.)		Sumber Dana	Target Capaian Kinerja		Kebutuhan Dana/ Pagu Indikatif (Rp.)			
						Program	Keluaran Sub Kegiatan	Hasil Kegiatan				Tolok Ukur	Target				
1	03	12	2.01	04	Sosialisasi Kebijakan dan Peraturan Perundang-undangan Bidang Penataan Ruang		jumlah dokumen tata ruang yang disosialisasikan		Semua Kab/Kota, Semua Kecamatan, Semua Kelurahan		1 Paket		0	PENDAPATAN ASLI DAERAH (PAD)			0
<b>1</b>	<b>03</b>	<b>12</b>	<b>2.02</b>		<b>Koordinasi dan Sinkronisasi Perencanaan Tata Ruang Daerah Kabupaten/Kota</b>					<b>0</b>				<b>0</b>			
1	03	12	2.02	02	Koordinasi dan Sinkronisasi Penyusunan RRTR Kabupaten/Kota		Jumlah Dokumen RDTR yang disusun		Semua Kab/Kota, Semua Kecamatan, Semua Kelurahan		1 Paket		0	PENDAPATAN ASLI DAERAH (PAD)			0
<b>1</b>	<b>03</b>	<b>12</b>	<b>2.03</b>		<b>Koordinasi dan Sinkronisasi Pemanfaatan Ruang Daerah Kabupaten/Kota</b>					<b>0</b>				<b>0</b>			
1	03	12	2.03	01	Koordinasi dan Sinkronisasi Pemanfaatan Ruang untuk Investasi dan Pembangunan Daerah		Jumlah Koordinasi Pengendalian Pemanfaatan Ruang yang dilaksanakan		Semua Kab/Kota, Semua Kecamatan, Semua Kelurahan		3 Paket		0	PENDAPATAN ASLI DAERAH (PAD)			0
1	03	12	2.03	02	Sistem Informasi Penataan Ruang								0	PENDAPATAN ASLI DAERAH (PAD)			0
<b>1</b>	<b>03</b>	<b>12</b>	<b>2.04</b>		<b>Koordinasi dan Sinkronisasi Pengendalian Pemanfaatan Ruang Daerah Kabupaten/Kota</b>					<b>250,000,000</b>				<b>250,000,000</b>			
1	03	12	2.04	04	Koordinasi Pelaksanaan Penataan Ruang		Jumlah Koordinasi Penataan Ruang Daerah		Semua Kab/Kota, Semua Kecamatan, Semua Kelurahan		1 Paket		250,000,000	PENDAPATAN ASLI DAERAH (PAD)			250,000,000
<b>TOTAL</b>											<b>144,896,055,840</b>				<b>144,896,055,840</b>		

**Program dan Kegiatan Perangkat Daerah  
Kabupaten Bintan  
Tahun 2022**

Unit Organisasi : 1.04.0.00.0.00.01.0000 Dinas Perumahan Rakyat dan Kawasan Permukiman

Sub Unit Organisasi : 1.04.0.00.0.00.01.0000 Dinas Perumahan Rakyat dan Kawasan Permukiman

Kode	Urusan/ Bidang Urusan/ Program/ Kegiatan/ Sub Kegiatan	Indikator Kinerja			Rencana Tahun 2022					Catatan Penting	Prakiraan Maju Rencana Tahun 2023							
		Capaian Program	Keluaran Sub Kegiatan	Hasil Kegiatan	Lokasi Output Kegiatan	Target Capaian Kinerja			Pagu Indikatif (Rp.)		Sumber Dana	Target Capaian Kinerja		Kebutuhan Dana/ Pagu Indikatif (Rp.)				
						Program	Keluaran Sub Kegiatan	Hasil Kegiatan				Tolok Ukur	Target					
<b>1</b>																		
<b>1</b>	<b>04</b>																	
<b>1</b>	<b>04</b>	<b>01</b>																
<b>1</b>	<b>04</b>	<b>01</b>	<b>2.01</b>		<b>Perencanaan, Penganggaran, dan Evaluasi Kinerja Perangkat Daerah</b>													
1	04	01	2.01	01	Penyusunan Dokumen Perencanaan Perangkat Daerah		Terlaksananya Penyusunan Dokumen Perencanaan Perangkat Daerah					1 Tahun		106,089,140	PENDAPATAN ASLI DAERAH (PAD)			220,000,000
1	04	01	2.01	02	Koordinasi dan Penyusunan Dokumen RKA-SKPD		Terlaksananya Koordinasi dan Penyusunan Dokumen RKA-SKPD					1 Tahun		0	PENDAPATAN ASLI DAERAH (PAD)			11,000,000
1	04	01	2.01	06	Koordinasi dan Penyusunan Laporan Capaian Kinerja dan Ikhtisar Realisasi Kinerja SKPD		Terlaksananya Koordinasi dan Penyusunan Laporan Capaian Kinerja dan Ikhtisar Realisasi Kinerja SKPD					1 Tahun		0	PENDAPATAN ASLI DAERAH (PAD)			11,000,000
<b>1</b>	<b>04</b>	<b>01</b>	<b>2.02</b>		<b>Administrasi Keuangan Perangkat Daerah</b>													
1	04	01	2.02	01	Penyediaan Gaji dan Tunjangan ASN									3,688,869,100	Dana Transfer Umum- Dana Alokasi Umum			3,688,869,100
1	04	01	2.02	03	Pelaksanaan Penatausahaan dan Pengujian/Verifikasi Keuangan SKPD									7,550,400	PENDAPATAN ASLI DAERAH (PAD)			8,000,000
<b>1</b>	<b>04</b>	<b>01</b>	<b>2.03</b>		<b>Administrasi Barang Milik Daerah pada Perangkat Daerah</b>													
1	04	01	2.03	06	Penatausahaan Barang Milik Daerah pada SKPD									7,550,400	PENDAPATAN ASLI DAERAH (PAD)			8,000,000
<b>1</b>	<b>04</b>	<b>01</b>	<b>2.05</b>		<b>Administrasi Kepegawaian Perangkat Daerah</b>													
1	04	01	2.05	02	Pengadaan Pakaian Dinas Beserta Atribut Kelengkapannya		Terlaksananya Pengadaan Pakaian Dinas Beserta Atribut Kelengkapannya					1 Tahun		0	PENDAPATAN ASLI DAERAH (PAD)			55,000,000
1	04	01	2.05	09	Pendidikan dan Pelatihan Pegawai Berdasarkan Tugas dan Fungsi									159,500,000	PENDAPATAN ASLI DAERAH (PAD)			170,000,000
<b>1</b>	<b>04</b>	<b>01</b>	<b>2.06</b>		<b>Administrasi Umum Perangkat Daerah</b>													
1	04	01	2.06	01	Penyediaan Komponen Instalasi Listrik/Penerangan Bangunan Kantor									44,000,000	PENDAPATAN ASLI DAERAH (PAD)			46,000,000
1	04	01	2.06	02	Penyediaan Peralatan dan Perlengkapan Kantor									110,000,000	PENDAPATAN ASLI DAERAH (PAD)			130,000,000

**Program dan Kegiatan Perangkat Daerah  
Kabupaten Bintan  
Tahun 2022**

Unit Organisasi : 1.04.0.00.0.00.01.0000 Dinas Perumahan Rakyat dan Kawasan Permukiman

Sub Unit Organisasi : 1.04.0.00.0.00.01.0000 Dinas Perumahan Rakyat dan Kawasan Permukiman

Kode	Urusan/ Bidang Urusan/ Program/ Kegiatan/ Sub Kegiatan	Indikator Kinerja			Rencana Tahun 2022					Catatan Penting	Prakiraan Maju Rencana Tahun 2023			
		Capaian Program	Keluaran Sub Kegiatan	Hasil Kegiatan	Lokasi Output Kegiatan	Target Capaian Kinerja			Pagu Indikatif (Rp.)		Sumber Dana	Target Capaian Kinerja		Kebutuhan Dana/ Pagu Indikatif (Rp.)
						Program	Keluaran Sub Kegiatan	Hasil Kegiatan				Tolok Ukur	Target	
1 04 01 2.06 04	Penyediaan Bahan Logistik Kantor		Terlaksananya Penyediaan Bahan Logistik Kantor					1 Tahun	490,145,493	PENDAPATAN ASLI DAERAH (PAD)			600,000,000	
1 04 01 2.06 05	Penyediaan Barang Cetak dan Penggandaan								87,324,930	PENDAPATAN ASLI DAERAH (PAD)			95,000,000	
1 04 01 2.06 09	Penyelenggaraan Rapat Koordinasi dan Konsultasi SKPD								154,440,000	PENDAPATAN ASLI DAERAH (PAD)			200,000,000	
<b>1 04 01 2.07</b>	<b>Pengadaan Barang Milik Daerah Penunjang Urusan Pemerintah Daerah</b>								<b>393,800,000</b>				<b>430,000,000</b>	
1 04 01 2.07 06	Pengadaan Peralatan dan Mesin Lainnya								283,800,000	PENDAPATAN ASLI DAERAH (PAD)			300,000,000	
1 04 01 2.07 09	Pengadaan Gedung Kantor atau Bangunan Lainnya								110,000,000	PENDAPATAN ASLI DAERAH (PAD)			130,000,000	
<b>1 04 01 2.08</b>	<b>Penyediaan Jasa Penunjang Urusan Pemerintahan Daerah</b>								<b>8,805,236,658</b>				<b>10,807,000,000</b>	
1 04 01 2.08 01	Penyediaan Jasa Surat Menyurat		Terlaksananya Penyediaan Jasa Surat Menyurat					1 Tahun	5,500,000				7,000,000	
1 04 01 2.08 02	Penyediaan Jasa Komunikasi, Sumber Daya Air dan Listrik		Terlaksananya Penyediaan Jasa Komunikasi, Sumber Daya Air dan Listrik					1 Tahun	8,101,916,595	PENDAPATAN ASLI DAERAH (PAD)			10,000,000,000	
1 04 01 2.08 04	Penyediaan Jasa Pelayanan Umum Kantor		terlaksananya pelayanan umum kantor					12 BULAN	697,820,063	PENDAPATAN ASLI DAERAH (PAD)			800,000,000	
<b>1 04 01 2.09</b>	<b>Pemeliharaan Barang Milik Daerah Penunjang Urusan Pemerintahan Daerah</b>								<b>569,771,650</b>				<b>715,102,500</b>	
1 04 01 2.09 01	Penyediaan Jasa Pemeliharaan, Biaya Pemeliharaan dan Pajak Kendaraan Perorangan Dinas atau Kendaraan Dinas Jabatan								336,889,300	PENDAPATAN ASLI DAERAH (PAD)			400,000,000	
1 04 01 2.09 06	Pemeliharaan Peralatan dan Mesin Lainnya								92,882,350	PENDAPATAN ASLI DAERAH (PAD)			95,000,000	
1 04 01 2.09 09	Pemeliharaan/Rehabilitasi Gedung Kantor dan Bangunan Lainnya		Terlaksananya Pemeliharaan/Rehabilitasi Gedung Kantor dan Bangunan Lainnya					1 Tahun	140,000,000	PENDAPATAN ASLI DAERAH (PAD)			220,102,500	
<b>1 04 02</b>	<b>PROGRAM PENGEMBANGAN PERUMAHAN</b>								<b>30,000,000</b>				<b>17,695,000,000</b>	
<b>1 04 02 2.01</b>	<b>Pendataan Penyediaan dan Rehabilitasi Rumah Korban Bencana atau Relokasi Program Kabupaten/Kota</b>								<b>0</b>				<b>2,200,000,000</b>	
1 04 02 2.01 01	Identifikasi Perumahan di Lokasi Rawan Bencana atau Terkena Relokasi Program Kabupaten/Kota		Terlaksananya Identifikasi Perumahan di Lokasi Rawan Bencana atau Terkena Relokasi Program Kabupaten/Kota					1 Tahun	0	PENDAPATAN ASLI DAERAH (PAD)			550,000,000	





**Program dan Kegiatan Perangkat Daerah  
Kabupaten Bintan  
Tahun 2022**

Unit Organisasi : 1.04.0.00.0.00.01.0000 Dinas Perumahan Rakyat dan Kawasan Permukiman

Sub Unit Organisasi : 1.04.0.00.0.00.01.0000 Dinas Perumahan Rakyat dan Kawasan Permukiman

Kode	Urusan/ Bidang Urusan/ Program/ Kegiatan/ Sub Kegiatan	Indikator Kinerja			Rencana Tahun 2022					Catatan Penting	Prakiraan Maju Rencana Tahun 2023			
		Capaian Program	Keluaran Sub Kegiatan	Hasil Kegiatan	Lokasi Output Kegiatan	Target Capaian Kinerja			Pagu Indikatif (Rp.)		Sumber Dana	Target Capaian Kinerja		Kebutuhan Dana/ Pagu Indikatif (Rp.)
						Program	Keluaran Sub Kegiatan	Hasil Kegiatan				Tolok Ukur	Target	
1 04 02 2.02 06	Koordinasi untuk Menyepakati Penerima dan Jenis Pelayanan		Terlaksananya Koordinasi untuk Menyepakati Penerima dan Jenis Pelayanan					1 Tahun		0	PENDAPATAN ASLI DAERAH (PAD)			110,000,000
<b>1 04 02 2.03</b>	<b>Pembangunan dan Rehabilitasi Rumah Korban Bencana atau Relokasi Program Kabupaten/Kota</b>									<b>0</b>				<b>13,640,000,000</b>
1 04 02 2.03 01	Rehabilitasi Rumah bagi Korban Bencana		Terlaksananya Rehabilitasi Rumah bagi Korban Bencana					1 Tahun		0	PENDAPATAN ASLI DAERAH (PAD)			1,650,000,000
1 04 02 2.03 02	Penyusunan Site Plan dan/atau Detail Engineering Design (DED) bagi Rumah Korban Bencana atau Relokasi Program Kabupaten/Kota		Terlaksananya Penyusunan Site Plan dan/atau Detail Engineering Design (DED) bagi Rumah Korban Bencana atau Relokasi Program Kabupaten/Kota					1 Tahun		0	PENDAPATAN ASLI DAERAH (PAD)			220,000,000
1 04 02 2.03 03	Pengadaan Lahan untuk Pembangunan Rumah bagi Korban Bencana		Terlaksananya Pengadaan Lahan untuk Pembangunan Rumah bagi Korban Bencana					1 Tahun		0	PENDAPATAN ASLI DAERAH (PAD)			5,500,000,000
1 04 02 2.03 04	Pembangunan Rumah bagi Korban Bencana		Terlaksananya Pembangunan Rumah bagi Korban Bencana					1 Tahun		0	PENDAPATAN ASLI DAERAH (PAD)			2,200,000,000
1 04 02 2.03 05	Pembangunan Rumah Khusus beserta PSU bagi Korban Bencana atau Relokasi Program Kabupaten/Kota		Terlaksananya Pembangunan Rumah Khusus beserta PSU bagi Korban Bencana atau Relokasi Program Kabupaten/Kota					1 Tahun		0	PENDAPATAN ASLI DAERAH (PAD)			3,300,000,000
1 04 02 2.03 06	Operasional dan Pemeliharaan Lingkungan Perumahan pada Relokasi Program Kabupaten/Kota		Terlaksananya Operasional dan Pemeliharaan Lingkungan Perumahan pada Relokasi Program Kabupaten/Kota					1 Tahun		0	PENDAPATAN ASLI DAERAH (PAD)			770,000,000
<b>1 04 02 2.04</b>	<b>Pendistribusian dan Serah Terima Rumah bagi Korban Bencana atau Relokasi Program Kabupaten/Kota</b>									<b>0</b>				<b>165,000,000</b>
1 04 02 2.04 01	Pelaksanaan Pembagian Rumah bagi Korban Bencana Kabupaten/Kota atau Relokasi Program Kabupaten/Kota		Terlaksananya Pelaksanaan Pembagian Rumah bagi Korban Bencana Kabupaten/Kota atau Relokasi Program Kabupaten/Kota					1 Keg		0	PENDAPATAN ASLI DAERAH (PAD)			55,000,000
1 04 02 2.04 02	Penatausahaan Serah Terima Rumah bagi Korban Bencana Kabupaten/Kota atau Relokasi Program Kabupaten/Kota		Terlaksananya Penatausahaan Serah Terima Rumah bagi Korban Bencana Kabupaten/Kota atau Relokasi Program Kabupaten/Kota					1 Tahun		0	PENDAPATAN ASLI DAERAH (PAD)			110,000,000
<b>1 04 02 2.05</b>	<b>Pembinaan Pengelolaan Rumah Susun Umum dan/atau Rumah Khusus</b>									<b>0</b>				<b>220,000,000</b>

**Program dan Kegiatan Perangkat Daerah  
Kabupaten Bintan  
Tahun 2022**

Unit Organisasi : 1.04.0.00.0.00.01.0000 Dinas Perumahan Rakyat dan Kawasan Permukiman

Sub Unit Organisasi : 1.04.0.00.0.00.01.0000 Dinas Perumahan Rakyat dan Kawasan Permukiman

Kode	Kode	Kode	Kode	Kode	Urusan/ Bidang Urusan/ Program/ Kegiatan/ Sub Kegiatan	Indikator Kinerja			Rencana Tahun 2022				Catatan Penting	Prakiraan Maju Rencana Tahun 2023				
						Capaian Program	Keluaran Sub Kegiatan	Hasil Kegiatan	Lokasi Output Kegiatan	Target Capaian Kinerja				Pagu Indikatif (Rp.)	Sumber Dana	Target Capaian Kinerja		Kebutuhan Dana/ Pagu Indikatif (Rp.)
										Program	Keluaran Sub Kegiatan	Hasil Kegiatan				Tolok Ukur	Target	
1	04	02	2.05	01	Fasilitasi Pengelolaan Kelembagaan dan Pemilik/Penghuni Rumah Susun		Terlaksananya Fasilitasi Pengelolaan Kelembagaan dan Pemilik/Penghuni Rumah Susun					0	PENDAPATAN ASLI DAERAH (PAD)			110,000,000		
1	04	02	2.05	02	Penatausahaan Pemanfaatan Rumah Susun Umum dan/atau Rumah Khusus		Terlaksananya Penatausahaan Pemanfaatan Rumah Susun Umum dan/atau Rumah Khusus					0	PENDAPATAN ASLI DAERAH (PAD)			110,000,000		
<b>1</b>	<b>04</b>	<b>02</b>	<b>2.06</b>		<b>Penerbitan Izin Pembangunan dan Pengembangan Perumahan</b>							<b>0</b>				<b>770,000,000</b>		
1	04	02	2.06	01	Fasilitasi Pemenuhan Komitmen Penerbitan Izin Pembangunan dan Pengembangan Perumahan Terintegrasi secara Elektronik		Terlaksananya Fasilitasi Pemenuhan Komitmen Penerbitan Izin Pembangunan dan Pengembangan Kawasan Permukiman Terintegrasi Secara Elektronik					0	PENDAPATAN ASLI DAERAH (PAD)			440,000,000		
1	04	02	2.06	02	Penguatan dan Pembinaan kepada BLU/BUMD untuk Penyelenggaraan Rumah Sederhana		Terlaksananya Penguatan dan Pembinaan kepada BLU/BUMD untuk Penyelenggaraan Rumah Sederhana					0	PENDAPATAN ASLI DAERAH (PAD)			110,000,000		
1	04	02	2.06	03	Koordinasi dan Sinkronisasi Pengendalian Pembangunan dan Pengembangan Perumahan		Terlaksananya Koordinasi dan Sinkronisasi Pengendalian Pembangunan dan Pengembangan Perumahan					0	PENDAPATAN ASLI DAERAH (PAD)			110,000,000		
1	04	02	2.06	04	Koordinasi dan Sinkronisasi Kerjasama Pemerintah Daerah dengan Badan Usaha (KPDBU) Perumahan Umum/Rumah Susun Umum		Terlaksananya Koordinasi dan Sinkronisasi Kerjasama Pemerintah Daerah dengan Badan Usaha (KPDBU) Perumahan Umum/Rumah Susun Umum					0	PENDAPATAN ASLI DAERAH (PAD)			110,000,000		
<b>1</b>	<b>04</b>	<b>02</b>	<b>2.07</b>		<b>Penerbitan Sertifikat Kepemilikan Bangunan Gedung (SKGB)</b>							<b>30,000,000</b>				<b>40,000,000</b>		
1	04	02	2.07	01	Koordinasi dan Sinkronisasi Penerbitan Sertifikat Kepemilikan Bangunan Gedung (SKGB)		Terlaksananya Koordinasi dan Sinkronisasi Penerbitan Sertifikat Kepemilikan Bangunan Gedung (SKGB)					30,000,000	PENDAPATAN ASLI DAERAH (PAD)			40,000,000		
<b>1</b>	<b>04</b>	<b>03</b>			<b>PROGRAM KAWASAN PERMUKIMAN</b>							<b>2,538,320,717</b>				<b>11,955,500,000</b>		
<b>1</b>	<b>04</b>	<b>03</b>	<b>2.01</b>		<b>Penerbitan Izin Pembangunan dan Pengembangan Kawasan Permukiman</b>							<b>434,732,717</b>				<b>2,310,000,000</b>		
1	04	03	2.01	01	Fasilitasi Pemenuhan Komitmen Penerbitan Izin Pembangunan dan Pengembangan Kawasan Permukiman Terintegrasi Secara Elektronik		Terlaksananya Fasilitasi Pemenuhan Komitmen Penerbitan Izin Pembangunan dan Pengembangan Perumahan Terintegrasi secara Elektronik					0	PENDAPATAN ASLI DAERAH (PAD)			440,000,000		

**Program dan Kegiatan Perangkat Daerah  
Kabupaten Bintan  
Tahun 2022**

Unit Organisasi : 1.04.0.00.0.00.01.0000 Dinas Perumahan Rakyat dan Kawasan Permukiman

Sub Unit Organisasi : 1.04.0.00.0.00.01.0000 Dinas Perumahan Rakyat dan Kawasan Permukiman

Kode	Urusan/ Bidang Urusan/ Program/ Kegiatan/ Sub Kegiatan	Indikator Kinerja			Rencana Tahun 2022					Catatan Penting	Prakiraan Maju Rencana Tahun 2023			
		Capaian Program	Keluaran Sub Kegiatan	Hasil Kegiatan	Lokasi Output Kegiatan	Target Capaian Kinerja			Pagu Indikatif (Rp.)		Sumber Dana	Target Capaian Kinerja		Kebutuhan Dana/ Pagu Indikatif (Rp.)
						Program	Keluaran Sub Kegiatan	Hasil Kegiatan				Tolok Ukur	Target	
1.04.03.2.01.02	Penyusunan dan/atau Review serta Legalisasi Rencana Pembangunan dan Pengembangan Kawasan Permukiman dan Permukiman Kumuh		Terlaksananya Penyusunan dan/atau Review serta Legalisasi Rencana Pembangunan dan Pengembangan Kawasan Permukiman dan Permukiman Kumuh					1 Tahun		0	PENDAPATAN ASLI DAERAH (PAD)			1,650,000,000
1.04.03.2.01.03	Koordinasi dan Sinkronisasi Pengendalian Pembangunan dan Pengembangan Kawasan Permukiman dan Permukiman Kumuh		Terlaksananya Koordinasi dan Sinkronisasi Pengendalian Pembangunan dan Pengembangan Kawasan Permukiman dan Permukiman Kumuh					1 Tahun	434,732,717		PENDAPATAN ASLI DAERAH (PAD)			220,000,000
<b>1.04.03.2.02</b>	<b>Penataan dan Peningkatan Kualitas Kawasan Permukiman Kumuh dengan Luas di Bawah 10 (sepuluh) Ha</b>								<b>1,100,000,000</b>					<b>2,340,000,000</b>
1.04.03.2.02.01	Survei dan Penetapan Lokasi Perumahan dan Permukiman Kumuh		Terlaksananya Survei dan Penetapan Lokasi Perumahan dan Permukiman Kumuh					1 Tahun		0	PENDAPATAN ASLI DAERAH (PAD)			360,000,000
1.04.03.2.02.02	Penyusunan Rencana Pencegahan dan Peningkatan Kualitas Perumahan Kumuh dan Permukiman Kumuh		Terlaksananya Penyusunan Rencana Pencegahan dan Peningkatan Kualitas Perumahan Kumuh dan Permukiman Kumuh					1 Tahun		0	PENDAPATAN ASLI DAERAH (PAD)			1,100,000,000
1.04.03.2.02.03	Pembentukan/Pembinaan Kelompok Swadaya Masyarakat di Permukiman Kumuh		Terlaksananya Pembentukan/Pembinaan Kelompok Swadaya Masyarakat di Permukiman Kumuh					1 Tahun		0	PENDAPATAN ASLI DAERAH (PAD)			110,000,000
1.04.03.2.02.04	Penyadaran Publik Pencegahan Tumbuh dan Berkembangnya Permukiman Kumuh		Terlaksananya Penyadaran Publik Pencegahan Tumbuh dan Berkembangnya Permukiman Kumuh					1 Tahun		0	PENDAPATAN ASLI DAERAH (PAD)			220,000,000
1.04.03.2.02.05	Koordinasi dan Sinkronisasi Pengendalian Penataan Pemugaran/Peremajaan Permukiman Kumuh		Terlaksananya Koordinasi dan Sinkronisasi Pengendalian Penataan Pemugaran/Peremajaan Permukiman Kumuh					1 Tahun		0	PENDAPATAN ASLI DAERAH (PAD)			110,000,000
1.04.03.2.02.06	Pelaksanaan Pembagian Rumah Bagi Masyarakat Terdampak Program Pemugaran/Peremajaan Permukiman Kumuh		Terlaksananya Pelaksanaan Pembagian Rumah Bagi Masyarakat Terdampak Program Pemugaran/Peremajaan Permukiman Kumuh					1 Tahun		0	PENDAPATAN ASLI DAERAH (PAD)			110,000,000

**Program dan Kegiatan Perangkat Daerah  
Kabupaten Bintan  
Tahun 2022**

Unit Organisasi : 1.04.0.00.0.00.01.0000 Dinas Perumahan Rakyat dan Kawasan Permukiman

Sub Unit Organisasi : 1.04.0.00.0.00.01.0000 Dinas Perumahan Rakyat dan Kawasan Permukiman

Kode	Urusan/ Bidang Urusan/ Program/ Kegiatan/ Sub Kegiatan	Indikator Kinerja			Rencana Tahun 2022					Catatan Penting	Prakiraan Maju Rencana Tahun 2023						
		Capaian Program	Keluaran Sub Kegiatan	Hasil Kegiatan	Lokasi Output Kegiatan	Target Capaian Kinerja			Pagu Indikatif (Rp.)		Sumber Dana	Target Capaian Kinerja		Kebutuhan Dana/ Pagu Indikatif (Rp.)			
						Program	Keluaran Sub Kegiatan	Hasil Kegiatan				Tolok Ukur	Target				
1	04	03	2.02	07	Penatausahaan Serah Terima Rumah bagi Masyarakat Terdampak Program Pemugaran/Peremajaan Permukiman Kumuh	Terlaksananya Penatausahaan Serah Terima Rumah bagi Masyarakat Terdampak Program Pemugaran/Peremajaan Permukiman Kumuh											110,000,000
1	04	03	2.02	08	Penyusunan/Review/Legalisasi Kebijakan Bidang PKP	Terlaksananya Penyusunan/Review/Legalisasi Kebijakan Bidang PKP					1,100,000,000	PENDAPATAN ASLI DAERAH (PAD)					220,000,000
<b>1</b>	<b>04</b>	<b>03</b>	<b>2.03</b>		<b>Peningkatan Kualitas Kawasan Permukiman Kumuh dengan Luas di Bawah 10 (sepuluh) Ha</b>					<b>1,003,588,000</b>							<b>7,305,500,000</b>
1	04	03	2.03	01	Penyusunan Rencana Tapak (Site Plan) dan Detail Engineering Design (DED) Peremajaan/Pemugaran Permukiman Kumuh	Terlaksananya Penyusunan Rencana Tapak (Site Plan) dan Detail Engineering Design (DED) Peremajaan/Pemugaran Permukiman Kumuh						PENDAPATAN ASLI DAERAH (PAD)					440,000,000
1	04	03	2.03	02	Perbaikan Rumah Tidak Layak Huni	Terlaksananya Perbaikan Rumah Tidak Layak Huni						PENDAPATAN ASLI DAERAH (PAD)					4,950,000,000
1	04	03	2.03	03	Kerja Sama Perbaikan Rumah Tidak Layak Huni Beserta PSU	Terlaksananya Kerja Sama Perbaikan Rumah Tidak Layak Huni Beserta PSU						PENDAPATAN ASLI DAERAH (PAD)					110,000,000
1	04	03	2.03	04	Koordinasi dan Sinkronisasi Pengendalian Penyelenggaraan Pemugaran/Peremajaan Permukiman Kumuh	Terlaksananya Koordinasi dan Sinkronisasi Pengendalian Penyelenggaraan Pemugaran/Peremajaan Permukiman Kumuh						PENDAPATAN ASLI DAERAH (PAD)					110,000,000
1	04	03	2.03	05	Pemberian Bantuan Uang Sewa Rumah Tinggal Sementara Bagi Masyarakat yang Terkena Program Peremajaan Permukiman Kumuh	Terlaksananya Pemberian Bantuan Uang Sewa Rumah Tinggal Sementara Bagi Masyarakat yang Terkena Program Peremajaan Permukiman Kumuh						PENDAPATAN ASLI DAERAH (PAD)					195,000,000
1	04	03	2.03	06	Pelaksanaan Pembangunan Pemugaran/ Peremajaan Permukiman Kumuh	Terlaksananya Pelaksanaan Pembangunan Pemugaran/ Peremajaan Permukiman Kumuh					1,003,588,000	PENDAPATAN ASLI DAERAH (PAD)					1,200,000,000
1	04	03	2.03	07	Pendataan dan Verifikasi Penyelenggaraan Kawasan Permukiman Kumuh	Terlaksananya Pendataan dan Verifikasi Penyelenggaraan Kawasan Permukiman Kumuh						PENDAPATAN ASLI DAERAH (PAD)					300,500,000
<b>1</b>	<b>04</b>	<b>04</b>			<b>PROGRAM PERUMAHAN DAN KAWASAN PERMUKIMAN KUMUH</b>					<b>1,369,800,000</b>							<b>2,815,500,000</b>
<b>1</b>	<b>04</b>	<b>04</b>	<b>2.01</b>		<b>Pencegahan Perumahan dan Kawasan Permukiman Kumuh pada Daerah Kabupaten/Kota</b>					<b>1,369,800,000</b>							<b>2,815,500,000</b>

**Program dan Kegiatan Perangkat Daerah  
Kabupaten Bintan  
Tahun 2022**

Unit Organisasi : 1.04.0.00.0.00.01.0000 Dinas Perumahan Rakyat dan Kawasan Permukiman

Sub Unit Organisasi : 1.04.0.00.0.00.01.0000 Dinas Perumahan Rakyat dan Kawasan Permukiman

Kode	Urusan/ Bidang Urusan/ Program/ Kegiatan/ Sub Kegiatan	Indikator Kinerja			Rencana Tahun 2022					Catatan Penting	Prakiraan Maju Rencana Tahun 2023				
		Capaian Program	Keluaran Sub Kegiatan	Hasil Kegiatan	Lokasi Output Kegiatan	Target Capaian Kinerja			Pagu Indikatif (Rp.)		Sumber Dana	Target Capaian Kinerja		Kebutuhan Dana/ Pagu Indikatif (Rp.)	
						Program	Keluaran Sub Kegiatan	Hasil Kegiatan				Tolok Ukur	Target		
1	04	04	2.01	01	Perbaikan Rumah Tidak Layak Huni untuk Pencegahan terhadap Tumbuh dan Berkembangnya Permukiman Kumuh diluar Kawasan Permukiman Kumuh dengan Luas di Bawah 10 (sepuluh) Ha	Terlaksananya Perbaikan Rumah Tidak Layak Huni untuk Pencegahan terhadap Tumbuh dan Berkembangnya Permukiman Kumuh diluar Kawasan Permukiman Kumuh dengan Luas di Bawah 10 (sepuluh) Ha									2,300,000,000
1	04	04	2.01	02	Kerja Sama Perbaikan Rumah Tidak Layak Huni Beserta PSU diluar Kawasan Permukiman Kumuh dengan Luas di Bawah 10 (sepuluh) Ha	Terlaksananya Kerja Sama Perbaikan Rumah Tidak Layak Hun									320,000,000
1	04	04	2.01	03	Pemberian Bantuan Uang Sewa Rumah Tinggal Sementara bagi Masyarakat yang Terkena Program Peremajaan Permukiman Kumuh diluar Kawasan Permukiman Kumuh dengan Luas di Bawah 10 (sepuluh) Ha	Terlaksananya Pemberian Bantuan Uang Sewa Rumah Tinggal Sementara									195,500,000
<b>1</b>	<b>04</b>	<b>05</b>			<b>PROGRAM PENINGKATAN PRASARANA, SARANA DAN UTILITAS UMUM (PSU)</b>					<b>19,483,500,000</b>					<b>162,260,000,000</b>
<b>1</b>	<b>04</b>	<b>05</b>	<b>2.01</b>		<b>Urusan Penyelenggaraan PSU Perumahan</b>					<b>19,483,500,000</b>					<b>162,260,000,000</b>
1	04	05	2.01	01	Perencanaan Penyediaan PSU Perumahan	Terlaksananya Program Peningkatan Prasarana, Sarana dan Utilitas Umum (PSU)									15,000,000,000
1	04	05	2.01	02	Penyediaan Prasarana, Sarana, dan Utilitas Umum di Perumahan untuk Menunjang Fungsi Hunian	Terlaksananya Penyediaan Prasarana, Sarana, dan Utilitas Umum di Perumahan untuk Menunjang Fungsi Hunian					19,433,500,000	PENDAPATAN ASLI DAERAH (PAD)			145,000,000,000
1	04	05	2.01	03	Koordinasi dan Sinkronisasi dalam rangka Penyediaan Prasarana, Sarana, dan Utilitas Umum Perumahan	Terlaksananya Koordinasi dan Sinkronisasi dalam rangka Penyediaan Prasarana, Sarana, dan Utilitas Umum Perumahan					50,000,000	PENDAPATAN ASLI DAERAH (PAD)			2,200,000,000
1	04	05	2.01	05	Kerja Sama Penyediaan/Pengelolaan PSU Permukiman	Terlaksananya Kerja sama penyediaan/pengelolaan PSU permukiman						Dana Transfer Umum-Dana Alokasi Umum			60,000,000
<b>1</b>	<b>04</b>	<b>06</b>			<b>PROGRAM PENINGKATAN PELAYANAN SERTIFIKASI, KUALIFIKASI, KLASIFIKASI, DAN REGISTRASI BIDANG PERUMAHAN DAN KAWASAN PERMUKIMAN</b>					<b>50,000,000</b>				<b>110,000,000</b>	
<b>1</b>	<b>04</b>	<b>06</b>	<b>2.01</b>		<b>Sertifikasi dan Registrasi bagi Orang atau Badan Hukum yang Melaksanakan Perancangan dan Perencanaan Rumah serta Perencanaan Prasarana, Sarana dan Utilitas Umum PSU Tingkat Kemampuan Kecil</b>					<b>50,000,000</b>				<b>110,000,000</b>	

**Program dan Kegiatan Perangkat Daerah  
Kabupaten Bintan  
Tahun 2022**

Unit Organisasi : 1.04.0.00.0.00.01.0000 Dinas Perumahan Rakyat dan Kawasan Permukiman  
Sub Unit Organisasi : 1.04.0.00.0.00.01.0000 Dinas Perumahan Rakyat dan Kawasan Permukiman

Kode	Urusan/ Bidang Urusan/ Program/ Kegiatan/ Sub Kegiatan	Indikator Kinerja			Rencana Tahun 2022					Catatan Penting	Prakiraan Maju Rencana Tahun 2023			
		Capaian Program	Keluaran Sub Kegiatan	Hasil Kegiatan	Lokasi Output Kegiatan	Target Capaian Kinerja			Pagu Indikatif (Rp.)		Sumber Dana	Target Capaian Kinerja		Kebutuhan Dana/ Pagu Indikatif (Rp.)
						Program	Keluaran Sub Kegiatan	Hasil Kegiatan				Tolok Ukur	Target	
1 04 06 2.01 01	Koordinasi dan Sinkronisasi Penerbitan Sertifikasi dan Registrasi Pengembang Perumahan dengan Kualifikasi Kecil		Terlaksananya Koordinasi dan Sinkronisasi Penerbitan Sertifikasi dan Registrasi Pengembang Perumahan dengan Kualifikasi Kecil					1 Tahun		50,000,000	PENDAPATAN ASLI DAERAH (PAD)			110,000,000
<b>TOTAL</b>										<b>38,095,898,488</b>				<b>212,030,971,600</b>

**Program dan Kegiatan Perangkat Daerah  
Kabupaten Bintan  
Tahun 2022**

Unit Organisasi : 1.05.0.00.0.00.01.0000 Satuan Polisi Pamong Praja  
Sub Unit Organisasi : 1.05.0.00.0.00.01.0000 Satuan Polisi Pamong Praja

Kode	Urusan/ Bidang Urusan/ Program/ Kegiatan/ Sub Kegiatan	Indikator Kinerja			Rencana Tahun 2022					Catatan Penting	Prakiraan Maju Rencana Tahun 2023					
		Capaian Program	Keluaran Sub Kegiatan	Hasil Kegiatan	Lokasi Output Kegiatan	Target Capaian Kinerja			Pagu Indikatif (Rp.)		Sumber Dana	Target Capaian Kinerja		Kebutuhan Dana/ Pagu Indikatif (Rp.)		
						Program	Keluaran Sub Kegiatan	Hasil Kegiatan				Tolok Ukur	Target			
<b>1</b>		<b>URUSAN PEMERINTAHAN WAJIB YANG BERKAITAN DENGAN PELAYANAN DASAR</b>														
<b>1</b>	<b>05</b>	<b>URUSAN PEMERINTAHAN BIDANG KETENTERAMAN DAN KETERTIBAN UMUM SERTA PERLINDUNGAN MASYARAKAT</b>										<b>19,361,066,249</b>		<b>20,271,209,212</b>		
<b>1</b>	<b>05</b>	<b>01</b>	<b>PROGRAM PENUNJANG URUSAN PEMERINTAHAN DAERAH KABUPATEN/KOTA</b>										<b>17,978,066,249</b>		<b>18,696,209,212</b>	
<b>1</b>	<b>05</b>	<b>01</b>	<b>2.01</b>	<b>Perencanaan, Penganggaran, dan Evaluasi Kinerja Perangkat Daerah</b>										<b>60,000,000</b>		<b>70,000,000</b>
1	05	01	2.01	01	Penyusunan Dokumen Perencanaan Perangkat Daerah	Jumlah dokumen renstra dan renja yang disusun				4 Dokumen	25,000,000	PENDAPATAN ASLI DAERAH (PAD)			30,000,000	
1	05	01	2.01	07	Evaluasi Kinerja Perangkat Daerah	Jumlah Evaluasi Kinerja Perangkat Daerah				5 Dokumen	35,000,000	PENDAPATAN ASLI DAERAH (PAD)			40,000,000	
<b>1</b>	<b>05</b>	<b>01</b>	<b>2.02</b>	<b>Administrasi Keuangan Perangkat Daerah</b>										<b>15,063,280,212</b>		<b>15,063,280,212</b>
1	05	01	2.02	01	Penyediaan Gaji dan Tunjangan ASN	Jumlah ASN yang menerima gaji dan tunjangan		Kab. Bintan, Gunung Kijang, Kawal		141 orang	15,053,780,212	PENDAPATAN ASLI DAERAH (PAD)			15,053,780,212	
1	05	01	2.02	03	Pelaksanaan Penatausahaan dan Pengujian/Verifikasi Keuangan SKPD	Jumlah laporan keuangan yang dikelola				1 Laporan	9,500,000	PENDAPATAN ASLI DAERAH (PAD)			9,500,000	
<b>1</b>	<b>05</b>	<b>01</b>	<b>2.03</b>	<b>Administrasi Barang Milik Daerah pada Perangkat Daerah</b>										<b>5,000,000</b>		<b>5,000,000</b>
1	05	01	2.03	06	Penatausahaan Barang Milik Daerah pada SKPD	Jumlah laporan BMD yang dikelola				1 Laporan	5,000,000	PENDAPATAN ASLI DAERAH (PAD)			5,000,000	
<b>1</b>	<b>05</b>	<b>01</b>	<b>2.05</b>	<b>Administrasi Kepegawaian Perangkat Daerah</b>										<b>48,649,840</b>		<b>411,000,000</b>
1	05	01	2.05	02	Pengadaan Pakaian Dinas Beserta Atribut Kelengkapannya	Jumlah pakaian dinas yang diadakan.		Kab. Bintan, Gunung Kijang, Kawal		10 Stell	8,649,840	PENDAPATAN ASLI DAERAH (PAD)			371,000,000	
1	05	01	2.05	09	Pendidikan dan Pelatihan Pegawai Berdasarkan Tugas dan Fungsi	Jumlah kali aparatur yang mengikuti diklat		Kab. Bintan, Gunung Kijang, Kawal		20 OK	40,000,000	PENDAPATAN ASLI DAERAH (PAD)			40,000,000	
<b>1</b>	<b>05</b>	<b>01</b>	<b>2.06</b>	<b>Administrasi Umum Perangkat Daerah</b>										<b>422,256,197</b>		<b>472,049,000</b>
1	05	01	2.06	01	Penyediaan Komponen Instalasi Listrik/Penerangan Bangunan Kantor	Jumlah komponen listrik dan penerangan bangunan kantor yang disediakan				5 Jenis	5,000,000	PENDAPATAN ASLI DAERAH (PAD)			5,000,000	
1	05	01	2.06	02	Penyediaan Peralatan dan Perlengkapan Kantor	Jumlah ATK yang disediakan		Kab. Bintan, Gunung Kijang, Kawal		28 Jenis	70,126,478	PENDAPATAN ASLI DAERAH (PAD)			80,000,000	
1	05	01	2.06	03	Penyediaan Peralatan Rumah Tangga	Jumlah alat kebersihan kantor yang disediakan		Kab. Bintan, Gunung Kijang, Kawal		21 Jenis	15,129,719	PENDAPATAN ASLI DAERAH (PAD)			15,049,000	
1	05	01	2.06	04	Penyediaan Bahan Logistik Kantor	Jumlah bahan logistik kantor yang disediakan		Kab. Bintan, Gunung Kijang, Kawal		2 Jenis	232,000,000	PENDAPATAN ASLI DAERAH (PAD)			232,000,000	
1	05	01	2.06	05	Penyediaan Barang Cetakan dan Penggandaan	Jumlah barang cetak dan penggandaan yang disediakan				8 Jenis	25,000,000	PENDAPATAN ASLI DAERAH (PAD)			45,000,000	



**Program dan Kegiatan Perangkat Daerah  
Kabupaten Bintan  
Tahun 2022**

Unit Organisasi : 1.05.0.00.0.00.01.0000 Satuan Polisi Pamong Praja  
Sub Unit Organisasi : 1.05.0.00.0.00.01.0000 Satuan Polisi Pamong Praja

Kode	Urusan/ Bidang Urusan/ Program/ Kegiatan/ Sub Kegiatan	Indikator Kinerja			Rencana Tahun 2022					Catatan Penting	Prakiraan Maju Rencana Tahun 2023			
		Capaian Program	Keluaran Sub Kegiatan	Hasil Kegiatan	Lokasi Output Kegiatan	Target Capaian Kinerja			Pagu Indikatif (Rp.)		Sumber Dana	Target Capaian Kinerja		Kebutuhan Dana/ Pagu Indikatif (Rp.)
						Program	Keluaran Sub Kegiatan	Hasil Kegiatan				Tolok Ukur	Target	
1 05 01 2.06 09	Penyelenggaraan Rapat Koordinasi dan Konsultasi SKPD		Jumlah rapat koord dan konsultasi yg diselenggarakan		Kab. Bintan, Gunung Kijang, Kawal		150 OK		75,000,000	PENDAPATAN ASLI DAERAH (PAD)			95,000,000	
<b>1 05 01 2.07</b>	<b>Pengadaan Barang Milik Daerah Penunjang Urusan Pemerintah Daerah</b>							<b>37,000,000</b>					<b>280,000,000</b>	
1 05 01 2.07 02	Pengadaan Kendaraan Dinas Operasional atau Lapangan		jumlah kendaraan yang diadakan		Kab. Bintan, Gunung Kijang, Kawal		0 unit		0	PENDAPATAN ASLI DAERAH (PAD)			120,000,000	
1 05 01 2.07 05	Pengadaan Mebel		Jumlah mebel yang dibeli		Kab. Bintan, Gunung Kijang, Kawal		3 Jenis		10,000,000	PENDAPATAN ASLI DAERAH (PAD)			75,000,000	
1 05 01 2.07 06	Pengadaan Peralatan dan Mesin Lainnya		Jumlah peralatan gedung/kantor yang disediakan		Kab. Bintan, Gunung Kijang, Kawal		3 Jenis		27,000,000	PENDAPATAN ASLI DAERAH (PAD)			85,000,000	
<b>1 05 01 2.08</b>	<b>Penyediaan Jasa Penunjang Urusan Pemerintahan Daerah</b>							<b>2,218,880,000</b>					<b>2,219,880,000</b>	
1 05 01 2.08 01	Penyediaan Jasa Surat Menyurat		Jumlah jasa surat menyurat yang terbayar		Kab. Bintan, Gunung Kijang, Kawal		100 Lembar		1,000,000	PENDAPATAN ASLI DAERAH (PAD)			2,000,000	
1 05 01 2.08 02	Penyediaan Jasa Komunikasi, Sumber Daya Air dan Listrik		Jumlah Jasa komunikasi, sumberdaya air dan listrik yang terbayar				4 Jenis		64,000,000	PENDAPATAN ASLI DAERAH (PAD)			64,000,000	
1 05 01 2.08 04	Penyediaan Jasa Pelayanan Umum Kantor		Jumlah jasa pelayanan umum yang terbayar		Kab. Bintan, Gunung Kijang, Kawal		99 Orang		2,153,880,000	PENDAPATAN ASLI DAERAH (PAD)			2,153,880,000	
<b>1 05 01 2.09</b>	<b>Pemeliharaan Barang Milik Daerah Penunjang Urusan Pemerintahan Daerah</b>							<b>123,000,000</b>					<b>175,000,000</b>	
1 05 01 2.09 02	Penyediaan Jasa Pemeliharaan, Biaya Pemeliharaan, Pajak, dan Perizinan Kendaraan Dinas Operasional atau Lapangan		Jumlah kendaraan dinas/operasional yang dipelihara rutin		Kab. Bintan, Gunung Kijang, Kawal		22 Unit		80,000,000	PENDAPATAN ASLI DAERAH (PAD)			90,000,000	
1 05 01 2.09 06	Pemeliharaan Peralatan dan Mesin Lainnya		Jumlah peralatan gedung/kantor yang dipelihara rutin		Kab. Bintan, Gunung Kijang, Kawal		3 Jenis		23,000,000	PENDAPATAN ASLI DAERAH (PAD)			35,000,000	
1 05 01 2.09 10	Pemeliharaan/Rehabilitasi Sarana dan Prasarana Gedung Kantor atau Bangunan Lainnya		Jumlah sarana/prasarana yang direhab		Kab. Bintan, Gunung Kijang, Kawal		1 Unit		20,000,000	PENDAPATAN ASLI DAERAH (PAD)			50,000,000	
<b>1 05 02</b>	<b>PROGRAM PENINGKATAN KETENTERAMAN DAN KETERTIBAN UMUM</b>							<b>1,383,000,000</b>					<b>1,575,000,000</b>	
<b>1 05 02 2.01</b>	<b>Penanganan Gangguan Ketenteraman dan Ketertiban Umum dalam 1 (satu) Daerah Kabupaten/Kota</b>							<b>1,283,000,000</b>					<b>1,465,000,000</b>	
1 05 02 2.01 01	Pencegahan Gangguan Ketenteraman dan Ketertiban Umum melalui Deteksi Dini dan Cegah Dini, Pembinaan dan Penyuluhan, Pelaksanaan Patroli, Pengamanan, dan Pengawasan		Jumlah aktifitas pengawasan dan operasi.		Kab. Bintan, Gunung Kijang, Kawal		215 Aktifitas		85,000,000	PENDAPATAN ASLI DAERAH (PAD)			160,000,000	

**Program dan Kegiatan Perangkat Daerah  
Kabupaten Bintan  
Tahun 2022**

Unit Organisasi : 1.05.0.00.0.00.01.0000 Satuan Polisi Pamong Praja  
Sub Unit Organisasi : 1.05.0.00.0.00.01.0000 Satuan Polisi Pamong Praja

Kode	Kode	Kode	Kode	Kode	Urusan/ Bidang Urusan/ Program/ Kegiatan/ Sub Kegiatan	Indikator Kinerja			Rencana Tahun 2022				Catatan Penting	Prakiraan Maju Rencana Tahun 2023				
						Capaian Program	Keluaran Sub Kegiatan	Hasil Kegiatan	Lokasi Output Kegiatan	Target Capaian Kinerja				Pagu Indikatif (Rp.)	Sumber Dana	Target Capaian Kinerja		Kebutuhan Dana/ Pagu Indikatif (Rp.)
										Program	Keluaran Sub Kegiatan	Hasil Kegiatan				Tolok Ukur	Target	
1	05	02	2.01	02	Penindakan atas Gangguan Ketenteraman dan Ketertiban Umum Berdasarkan Perda dan Perkada melalui Penertiban dan Penanganan Unjuk Rasa dan Kerusuhan Massa		Jumlah aktifitas penindakan		Kab. Bintan, Gunung Kijang, Kawal		10 Aktifitas		0	PENDAPATAN ASLI DAERAH (PAD)			30,000,000	
1	05	02	2.01	03	Koordinasi Penyelenggaraan Ketenteraman dan Ketertiban Umum serta Perlindungan Masyarakat Tingkat Kabupaten/Kota		Jumlah aktifitas pengamanan		Kab. Bintan, Gunung Kijang, Kawal		64 Aktifitas		40,000,000	PENDAPATAN ASLI DAERAH (PAD)			55,000,000	
1	05	02	2.01	04	Pemberdayaan Perlindungan Masyarakat dalam rangka Ketenteraman dan Ketertiban Umum		Jumlah lokasi monitoring/pembinaan		Kab. Bintan, Gunung Kijang, Kawal		10 Kecamatan		20,000,000	PENDAPATAN ASLI DAERAH (PAD)			20,000,000	
1	05	02	2.01	05	Peningkatan Kapasitas SDM Satuan Polisi Pamongpraja dan Satuan Perlindungan Masyarakat termasuk dalam Pelaksanaan Tugas yang Bernuansa Hak Asasi Manusia		Jumlah personil yang terlatih		Kab. Bintan, Gunung Kijang, Kawal		149 Orang		103,000,000	PENDAPATAN ASLI DAERAH (PAD)			130,000,000	
1	05	02	2.01	07	Kerjasama antar Lembaga dan Kemitraan dalam Teknik Pencegahan dan Penanganan Gangguan Ketenteraman dan Ketertiban Umum		Jumlah Lokasi Kerjasama antar Lembaga dan Kemitraan		Kab. Bintan, Gunung Kijang, Kawal		10 Kecamatan		1,020,000,000	PENDAPATAN ASLI DAERAH (PAD)			1,030,000,000	
1	05	02	2.01	08	Pengadaan dan Pemeliharaan Sarana dan Prasarana Ketenteraman dan Ketertiban Umum		Jumlah sarana/prasarana yang diadakan/dipelihara		Kab. Bintan, Gunung Kijang, Kawal		5 Jenis		0	PENDAPATAN ASLI DAERAH (PAD)			0	
1	05	02	2.01	09	Penyusunan SOP Ketertiban Umum dan Ketenteraman Masyarakat		Jumlah SOP yang tersusun		Kab. Bintan, Gunung Kijang, Kawal		10 SOP		0	PENDAPATAN ASLI DAERAH (PAD)			0	
1	05	02	2.01	10	Penyediaan Layanan dalam rangka Dampak Penegakan Peraturan Daerah dan Perkada		Jumlah warga negara terdampak yang dilayani		Kab. Bintan, Gunung Kijang, Kawal		25 Orang		15,000,000	PENDAPATAN ASLI DAERAH (PAD)			40,000,000	
<b>1</b>	<b>05</b>	<b>02</b>	<b>2.02</b>		<b>Penegakan Peraturan Daerah Kabupaten/Kota dan Peraturan Bupati/Wali Kota</b>								<b>100,000,000</b>				<b>110,000,000</b>	
1	05	02	2.02	01	Sosialisasi Penegakan Peraturan Daerah dan Peraturan Bupati/Wali Kota		Jumlah pegawai yang memperoleh sosialisasi		Kab. Bintan, Gunung Kijang, Kawal		70 Orang		25,000,000	PENDAPATAN ASLI DAERAH (PAD)			0	
1	05	02	2.02	02	Pengawasan atas Kepatuhan terhadap Pelaksanaan Peraturan Daerah dan Peraturan Bupati/Wali Kota		Jumlah operasi pengawasan Perda dan Perbup				90 Pengawasan		55,000,000	PENDAPATAN ASLI DAERAH (PAD)			85,000,000	

**Program dan Kegiatan Perangkat Daerah  
Kabupaten Bintan  
Tahun 2022**

Unit Organisasi : 1.05.0.00.0.00.01.0000 Satuan Polisi Pamong Praja  
Sub Unit Organisasi : 1.05.0.00.0.00.01.0000 Satuan Polisi Pamong Praja

Kode	Urusan/ Bidang Urusan/ Program/ Kegiatan/ Sub Kegiatan	Indikator Kinerja			Rencana Tahun 2022					Catatan Penting	Prakiraan Maju Rencana Tahun 2023			
		Capaian Program	Keluaran Sub Kegiatan	Hasil Kegiatan	Lokasi Output Kegiatan	Target Capaian Kinerja			Pagu Indikatif (Rp.)		Sumber Dana	Target Capaian Kinerja		Kebutuhan Dana/ Pagu Indikatif (Rp.)
						Program	Keluaran Sub Kegiatan	Hasil Kegiatan				Tolok Ukur	Target	
1 05 02 2.02 03	Penanganan atas Pelanggaran Peraturan Daerah dan Peraturan Bupati/Wali Kota		Jumlah sidang kasus pelanggaran		Kab. Bintan, Gunung Kijang, Kawal		5 Kali		20,000,000	PENDAPATAN ASLI DAERAH (PAD)			25,000,000	
<b>TOTAL</b>									<b>19,361,066,249</b>				<b>20,271,209,212</b>	

**Program dan Kegiatan Perangkat Daerah  
Kabupaten Bintan  
Tahun 2022**

Unit Organisasi : 1.05.0.00.0.00.02.0000 BADAN PENANGGULANGAN BENCANA DAERAH  
Sub Unit Organisasi : 1.05.0.00.0.00.02.0000 BADAN PENANGGULANGAN BENCANA DAERAH

Kode	Urusan/ Bidang Urusan/ Program/ Kegiatan/ Sub Kegiatan	Indikator Kinerja			Rencana Tahun 2022					Catatan Penting	Prakiraan Maju Rencana Tahun 2023					
		Capaian Program	Keluaran Sub Kegiatan	Hasil Kegiatan	Lokasi Output Kegiatan	Target Capaian Kinerja			Pagu Indikatif (Rp.)		Sumber Dana	Target Capaian Kinerja		Kebutuhan Dana/ Pagu Indikatif (Rp.)		
						Program	Keluaran Sub Kegiatan	Hasil Kegiatan				Tolok Ukur	Target			
<b>1</b>		<b>URUSAN PEMERINTAHAN WAJIB YANG BERKAITAN DENGAN PELAYANAN DASAR</b>														
<b>1</b>	<b>05</b>	<b>URUSAN PEMERINTAHAN BIDANG KETENTERAMAN DAN KETERTIBAN UMUM SERTA PERLINDUNGAN MASYARAKAT</b>										<b>8,711,915,709</b>		<b>11,483,058,532</b>		
<b>1</b>	<b>05</b>	<b>01</b>	<b>PROGRAM PENUNJANG URUSAN PEMERINTAHAN DAERAH KABUPATEN/KOTA</b>										<b>7,680,372,216</b>		<b>8,465,909,332</b>	
<b>1</b>	<b>05</b>	<b>01</b>	<b>2.01</b>	<b>Perencanaan, Penganggaran, dan Evaluasi Kinerja Perangkat Daerah</b>										<b>53,394,400</b>		<b>130,000,000</b>
1	05	01	2.01	01	Penyusunan Dokumen Perencanaan Perangkat Daerah	Tersusunnya dokumen evaluasi perangkat daerah				1 tahun	5,000,000	PENDAPATAN ASLI DAERAH (PAD)			30,000,000	
1	05	01	2.01	07	Evaluasi Kinerja Perangkat Daerah	Terlaksananya koordinasi dan penyusunan RKA SKPD				1 tahun	48,394,400	PENDAPATAN ASLI DAERAH (PAD)			100,000,000	
<b>1</b>	<b>05</b>	<b>01</b>	<b>2.02</b>	<b>Administrasi Keuangan Perangkat Daerah</b>										<b>6,743,608,956</b>		<b>6,765,021,832</b>
1	05	01	2.02	01	Penyediaan Gaji dan Tunjangan ASN	Jumlah Gaji dan Tunjangan yang dbayar				1 tahun	6,725,021,832	Dana Transfer Umum- Dana Alokasi Umum			6,725,021,832	
1	05	01	2.02	03	Pelaksanaan Penatausahaan dan Pengujian/Verifikasi Keuangan SKPD	Terlaksananya penatausahaan dan pengujian/verifikasi keuangan SKPD				1 tahun	18,587,124	PENDAPATAN ASLI DAERAH (PAD)			40,000,000	
<b>1</b>	<b>05</b>	<b>01</b>	<b>2.03</b>	<b>Administrasi Barang Milik Daerah pada Perangkat Daerah</b>										<b>4,030,000</b>		<b>17,000,000</b>
1	05	01	2.03	06	Penatausahaan Barang Milik Daerah pada SKPD	Terlaksananya penatausahaan barang milik daerah pada SKPD				1 tahun	4,030,000	PENDAPATAN ASLI DAERAH (PAD)			17,000,000	
<b>1</b>	<b>05</b>	<b>01</b>	<b>2.05</b>	<b>Administrasi Kepegawaian Perangkat Daerah</b>										<b>0</b>		<b>135,923,500</b>
1	05	01	2.05	02	Pengadaan Pakaian Dinas Beserta Atribut Kelengkapannya	Tersedianya pakaian dinas beserta atribut kelengkapannya				1 keg	0	PENDAPATAN ASLI DAERAH (PAD)			60,923,500	
1	05	01	2.05	09	Pendidikan dan Pelatihan Pegawai Berdasarkan Tugas dan Fungsi	-				0 -	0	PENDAPATAN ASLI DAERAH (PAD)			75,000,000	
<b>1</b>	<b>05</b>	<b>01</b>	<b>2.06</b>	<b>Administrasi Umum Perangkat Daerah</b>										<b>149,067,860</b>		<b>403,374,000</b>
1	05	01	2.06	01	Penyediaan Komponen Instalasi Listrik/Penerangan Bangunan Kantor	Tersedianya komponen instalasi listrik				1 tahun	1,300,000	PENDAPATAN ASLI DAERAH (PAD)			10,000,000	
1	05	01	2.06	03	Penyediaan Peralatan Rumah Tangga	Tersedianya jasa kebersihan kantor				1 tahun	3,250,000	PENDAPATAN ASLI DAERAH (PAD)			25,000,000	
1	05	01	2.06	04	Penyediaan Bahan Logistik Kantor	Tersedianya bahan logistik kantor				1 tahun	125,145,000	PENDAPATAN ASLI DAERAH (PAD)			178,374,000	
1	05	01	2.06	05	Penyediaan Barang Cetakan dan Penggandaan	Tersedianya barang cetakan dan penggandaan				1 tahun	1,820,000	PENDAPATAN ASLI DAERAH (PAD)			15,000,000	

**Program dan Kegiatan Perangkat Daerah  
Kabupaten Bintan  
Tahun 2022**

Unit Organisasi : 1.05.0.00.0.00.02.0000 BADAN PENANGGULANGAN BENCANA DAERAH

Sub Unit Organisasi : 1.05.0.00.0.00.02.0000 BADAN PENANGGULANGAN BENCANA DAERAH

Kode	Urusan/ Bidang Urusan/ Program/ Kegiatan/ Sub Kegiatan	Indikator Kinerja			Rencana Tahun 2022					Catatan Penting	Prakiraan Maju Rencana Tahun 2023			
		Capaian Program	Keluaran Sub Kegiatan	Hasil Kegiatan	Lokasi Output Kegiatan	Target Capaian Kinerja			Pagu Indikatif (Rp.)		Sumber Dana	Target Capaian Kinerja		Kebutuhan Dana/ Pagu Indikatif (Rp.)
						Program	Keluaran Sub Kegiatan	Hasil Kegiatan				Tolok Ukur	Target	
1 05 01 2.06 09	Penyelenggaraan Rapat Koordinasi dan Konsultasi SKPD		Terselenggaranya rapat koordinasi dan konsultasi SKPD					1 tahun		17,552,860	PENDAPATAN ASLI DAERAH (PAD)			175,000,000
<b>1 05 01 2.07</b>	<b>Pengadaan Barang Milik Daerah Penunjang Urusan Pemerintah Daerah</b>									<b>0</b>				<b>70,000,000</b>
1 05 01 2.07 05	Pengadaan Mebel		-					0 -		0	PENDAPATAN ASLI DAERAH (PAD)			50,000,000
1 05 01 2.07 06	Pengadaan Peralatan dan Mesin Lainnya		-					0 -		0	PENDAPATAN ASLI DAERAH (PAD)			20,000,000
<b>1 05 01 2.08</b>	<b>Penyediaan Jasa Penunjang Urusan Pemerintahan Daerah</b>									<b>625,271,000</b>				<b>644,590,000</b>
1 05 01 2.08 01	Penyediaan Jasa Surat Menyurat		Tersedianya materai dan benda pos lainnya					300 lembar		390,000	PENDAPATAN ASLI DAERAH (PAD)			3,000,000
1 05 01 2.08 02	Penyediaan Jasa Komunikasi, Sumber Daya Air dan Listrik		Tersedianya jasa komunikasi, sumber daya air dan listrik					1 tahun		64,681,000	PENDAPATAN ASLI DAERAH (PAD)			69,040,000
1 05 01 2.08 03	Penyediaan Jasa Peralatan dan Perlengkapan Kantor		Tersedianya peralatan dan perlengkapan kantor					1 tahun		11,500,000	PENDAPATAN ASLI DAERAH (PAD)			25,000,000
1 05 01 2.08 04	Penyediaan Jasa Pelayanan Umum Kantor		Tersedianya jasa pelayanan umum kantor					1 tahun		548,700,000	PENDAPATAN ASLI DAERAH (PAD)			547,550,000
<b>1 05 01 2.09</b>	<b>Pemeliharaan Barang Milik Daerah Penunjang Urusan Pemerintahan Daerah</b>									<b>105,000,000</b>				<b>300,000,000</b>
1 05 01 2.09 01	Penyediaan Jasa Pemeliharaan, Biaya Pemeliharaan dan Pajak Kendaraan Perorangan Dinas atau Kendaraan Dinas Jabatan		Tersedianya jasa pemeliharaan, biaya pemeliharaan dan pajak kendaraan perorangan dinas atau kendaraan dinas jabatan					1 tahun		21,000,000	PENDAPATAN ASLI DAERAH (PAD)			40,000,000
1 05 01 2.09 02	Penyediaan Jasa Pemeliharaan, Biaya Pemeliharaan, Pajak, dan Perizinan Kendaraan Dinas Operasional atau Lapangan		Tersedianya jasa pemeliharaan, biaya pemeliharaan dan pajak dan perizinan kendaraan dinas operasional atau lapangan					1 tahun		79,000,000	PENDAPATAN ASLI DAERAH (PAD)			230,000,000
1 05 01 2.09 06	Pemeliharaan Peralatan dan Mesin Lainnya		-					0 -		0	PENDAPATAN ASLI DAERAH (PAD)			30,000,000
1 05 01 2.09 11	Pemeliharaan/Rehabilitasi Sarana dan Prasarana Pendukung Gedung Kantor atau Bangunan Lainnya		Terselenggaranya Pemeliharaan/Rehabilitasi Sarana dan Prasarana Pendukung Gedung Kantor atau Bangunan					10 tahun		5,000,000	PENDAPATAN ASLI DAERAH (PAD)			0
<b>1 05 03</b>	<b>PROGRAM PENANGGULANGAN BENCANA</b>									<b>386,294,493</b>				<b>1,648,118,400</b>
<b>1 05 03 2.02</b>	<b>Pelayanan Pencegahan dan Kesiapsiagaan Terhadap Bencana</b>									<b>274,167,640</b>				<b>717,495,000</b>

**Program dan Kegiatan Perangkat Daerah  
Kabupaten Bintan  
Tahun 2022**

Unit Organisasi : 1.05.0.00.0.00.02.0000 BADAN PENANGGULANGAN BENCANA DAERAH

Sub Unit Organisasi : 1.05.0.00.0.00.02.0000 BADAN PENANGGULANGAN BENCANA DAERAH

Kode	Urusan/ Bidang Urusan/ Program/ Kegiatan/ Sub Kegiatan	Indikator Kinerja			Rencana Tahun 2022					Catatan Penting	Prakiraan Maju Rencana Tahun 2023			
		Capaian Program	Keluaran Sub Kegiatan	Hasil Kegiatan	Lokasi Output Kegiatan	Target Capaian Kinerja			Pagu Indikatif (Rp.)		Sumber Dana	Target Capaian Kinerja		Kebutuhan Dana/ Pagu Indikatif (Rp.)
						Program	Keluaran Sub Kegiatan	Hasil Kegiatan				Tolok Ukur	Target	
1 05 03 2.02 01	Penyusunan Rencana Penanggulangan Bencana Kabupaten/Kota		Tersusunnya dokumen rencana penanggulangan bencana kabupaten/kota					1 dokumen		20,874,700	PENDAPATAN ASLI DAERAH (PAD)			30,000,000
1 05 03 2.02 02	Pelatihan Pencegahan dan Mitigasi Bencana Kabupaten/Kota		Terselenggaranya pelatihan pencegahan dan mitigasi bencana kabupaten/kota					1 keg		40,129,860	PENDAPATAN ASLI DAERAH (PAD)			70,000,000
1 05 03 2.02 03	Pengendalian Operasi dan Penyediaan Sarana Prasarana Kesiapsiagaan Terhadap Bencana Kabupaten/Kota		Persentase jumlah penyediaan sarana dan prasarana					1 tahun		41,050,000	PENDAPATAN ASLI DAERAH (PAD)			60,000,000
1 05 03 2.02 04	Penyediaan Peralatan Perlindungan dan Kesiapsiagaan terhadap Bencana		Tersedianya peralatan perlindungan dan kesiapsiagaan bencana					1 tahun		0	PENDAPATAN ASLI DAERAH (PAD)			300,000,000
1 05 03 2.02 07	Penanganan Pascabencana Kabupaten/Kota		Jumlah penyusunan dokumen inventarisasi pemulihan pasca bencana					1 dokumen		22,113,080	PENDAPATAN ASLI DAERAH (PAD)			157,495,000
1 05 03 2.02 08	Pengembangan Kapasitas Tim Reaksi Cepat (TRC) Bencana Kabupaten/Kota		Meningkatnya kapasitas Tim Reaksi Cepat (TRC) bencana					1 keg		150,000,000	PENDAPATAN ASLI DAERAH (PAD)			100,000,000
<b>1 05 03 2.03</b>	<b>Pelayanan Penyelamatan dan Evakuasi Korban Bencana</b>									<b>62,126,853</b>				<b>820,187,400</b>
1 05 03 2.03 02	Respon Cepat Darurat Bencana Kabupaten/Kota		Persentase kecepatan respon kurang dari 24 jam untuk setiap status darurat bencana jumlah penyediaan sarana dan prasarana					1 tahun		40,545,861	PENDAPATAN ASLI DAERAH (PAD)			366,000,000
1 05 03 2.03 03	Pencarian, Pertolongan dan Evakuasi Korban Bencana Kabupaten/Kota		-					0 -		0	PENDAPATAN ASLI DAERAH (PAD)			404,187,400
1 05 03 2.03 04	Penyediaan Logistik Penyelamatan dan Evakuasi Korban Bencana Kabupaten/Kota		Jumlah paket bantuan logistik kebencanaan					1 tahun		21,580,992	PENDAPATAN ASLI DAERAH (PAD)			50,000,000
<b>1 05 03 2.04</b>	<b>Penataan Sistem Dasar Penanggulangan Bencana</b>									<b>50,000,000</b>				<b>110,436,000</b>
1 05 03 2.04 01	Penyusunan Regulasi Penanggulangan Bencana Kabupaten/Kota		Tersusunnya regulasi penanggulangan bencana kabupaten/kota					1 keg		50,000,000	PENDAPATAN ASLI DAERAH (PAD)			50,000,000
1 05 03 2.04 03	Kerjasama antar Lembaga dan Kemitraan dalam Penanggulangan Bencana Kabupaten/Kota		-					0 -		0	PENDAPATAN ASLI DAERAH (PAD)			60,436,000
<b>1 05 04</b>	<b>PROGRAM PENCEGAHAN, PENANGGULANGAN, PENYELAMATAN KEBAKARAN DAN PENYELAMATAN NON KEBAKARAN</b>									<b>645,249,000</b>				<b>1,369,030,800</b>
<b>1 05 04 2.01</b>	<b>Pencegahan, Pengendalian, Pemadaman, Penyelamatan, dan Penanganan Bahan Berbahaya dan Beracun Kebakaran dalam Daerah Kabupaten/Kota</b>									<b>445,249,000</b>				<b>909,050,000</b>
1 05 04 2.01 02	Pemadaman dan Pengendalian Kebakaran dalam Daerah Kabupaten/Kota		Persentase kejadian bencana yang ditangani					1 tahun		445,249,000	PENDAPATAN ASLI DAERAH (PAD)			909,050,000
<b>1 05 04 2.04</b>	<b>Pemberdayaan Masyarakat dalam Pencegahan Kebakaran</b>									<b>200,000,000</b>				<b>459,980,800</b>

**Program dan Kegiatan Perangkat Daerah  
Kabupaten Bintan  
Tahun 2022**

Unit Organisasi : 1.05.0.00.0.00.02.0000 BADAN PENANGGULANGAN BENCANA DAERAH  
Sub Unit Organisasi : 1.05.0.00.0.00.02.0000 BADAN PENANGGULANGAN BENCANA DAERAH

Kode	Urusan/ Bidang Urusan/ Program/ Kegiatan/ Sub Kegiatan	Indikator Kinerja			Rencana Tahun 2022					Catatan Penting	Prakiraan Maju Rencana Tahun 2023			
		Capaian Program	Keluaran Sub Kegiatan	Hasil Kegiatan	Lokasi Output Kegiatan	Target Capaian Kinerja			Pagu Indikatif (Rp.)		Sumber Dana	Target Capaian Kinerja		Kebutuhan Dana/ Pagu Indikatif (Rp.)
						Program	Keluaran Sub Kegiatan	Hasil Kegiatan				Tolok Ukur	Target	
1.05.04.2.04.01	Pemberdayaan Masyarakat dalam Pencegahan dan Penanggulangan Kebakaran melalui Sosialisasi dan Edukasi Masyarakat		Terlaksananya pemberdayaan masyarakat dalam pencegahan dan penanggulangan kebakaran melalui sosialisasi dan edukasi masyarakat				1 keg		200,000,000	PENDAPATAN ASLI DAERAH (PAD)			459,980,800	
<b>TOTAL</b>									<b>8,711,915,709</b>				<b>11,483,058,532</b>	

**Program dan Kegiatan Perangkat Daerah  
Kabupaten Bintan  
Tahun 2022**

Unit Organisasi : 1.06.0.00.0.00.01.0000 Dinas Sosial

Sub Unit Organisasi : 1.06.0.00.0.00.01.0000 Dinas Sosial

Kode	Kode	Kode	Kode	Kode	Kode	Kode	Indikator Kinerja			Rencana Tahun 2022				Catatan Penting	Prakiraan Maju Rencana Tahun 2023				
							Capaian Program	Keluaran Sub Kegiatan	Hasil Kegiatan	Lokasi Output Kegiatan	Target Capaian Kinerja				Pagu Indikatif (Rp.)	Sumber Dana	Target Capaian Kinerja		Kebutuhan Dana/Pagu Indikatif (Rp.)
											Program	Keluaran Sub Kegiatan	Hasil Kegiatan				Tolok Ukur	Target	
<b>1</b>							<b>URUSAN PEMERINTAHAN WAJIB YANG BERKAITAN DENGAN PELAYANAN DASAR</b>												
<b>1</b>	<b>06</b>						<b>URUSAN PEMERINTAHAN BIDANG SOSIAL</b>											<b>13,102,581,216</b>	
<b>1</b>	<b>06</b>	<b>01</b>					<b>PROGRAM PENUNJANG URUSAN PEMERINTAHAN DAERAH KABUPATEN/KOTA</b>											<b>4,466,036,516</b>	
<b>1</b>	<b>06</b>	<b>01</b>	<b>2.01</b>				<b>Perencanaan, Penganggaran, dan Evaluasi Kinerja Perangkat Daerah</b>											<b>74,411,000</b>	
1	06	01	2.01	01	Penyusunan Dokumen Perencanaan Perangkat Daerah		Terlaksananya penyusunan dokumen perencanaan OPD		Kab. Bintan, Teluk Bintan, Bintan Buyu		3 Dokumen		39,634,000	PENDAPATAN ASLI DAERAH (PAD)				39,634,000	
1	06	01	2.01	07	Evaluasi Kinerja Perangkat Daerah		terlaksananya penyusunan dokumen evaluasi OPD		Kab. Bintan, Teluk Bintan, Bintan Buyu		4 Dokumen		34,777,000	PENDAPATAN ASLI DAERAH (PAD)				34,777,000	
<b>1</b>	<b>06</b>	<b>01</b>	<b>2.02</b>				<b>Administrasi Keuangan Perangkat Daerah</b>											<b>3,573,215,200</b>	
1	06	01	2.02	01	Penyediaan Gaji dan Tunjangan ASN		tersedianya gaji dan tunjangan ASN OPD		Kab. Bintan, Teluk Bintan, Bintan Buyu		21 Orang		3,566,708,700	Dana Transfer Umum - Dana Alokasi Umum				3,566,708,700	
1	06	01	2.02	03	Pelaksanaan Penatausahaan dan Pengujian/Verifikasi Keuangan SKPD		Terlaksananya penatausahaan dan verifikasi keuangan OPD		Kab. Bintan, Teluk Bintan, Bintan Buyu		2 Laporan		6,506,500	PENDAPATAN ASLI DAERAH (PAD)				6,506,500	
<b>1</b>	<b>06</b>	<b>01</b>	<b>2.03</b>				<b>Administrasi Barang Milik Daerah pada Perangkat Daerah</b>											<b>3,878,500</b>	
1	06	01	2.03	06	Penatausahaan Barang Milik Daerah pada SKPD		Tersedianya Honorarium Bagi Petugas BMD		Kab. Bintan, Teluk Bintan, Bintan Buyu		12 Bulan		3,878,500	PENDAPATAN ASLI DAERAH (PAD)				3,878,500	
<b>1</b>	<b>06</b>	<b>01</b>	<b>2.05</b>				<b>Administrasi Kepegawaian Perangkat Daerah</b>											<b>58,000,000</b>	
1	06	01	2.05	09	Pendidikan dan Pelatihan Pegawai Berdasarkan Tugas dan Fungsi		Terlaksananya diklat pegawai berdasarkan tugas dan fungsinta		Kab. Bintan, Teluk Bintan, Bintan Buyu		5 Orang		58,000,000	PENDAPATAN ASLI DAERAH (PAD)				58,000,000	
<b>1</b>	<b>06</b>	<b>01</b>	<b>2.06</b>				<b>Administrasi Umum Perangkat Daerah</b>											<b>229,034,816</b>	
1	06	01	2.06	01	Penyediaan Komponen Instalasi Listrik/Penerangan Bangunan Kantor		tersedianya komponen instalasi listrik / penerangan bangunan kantor		Kab. Bintan, Teluk Bintan, Bintan Buyu		10 Jenis		7,916,316	PENDAPATAN ASLI DAERAH (PAD)				7,916,316	
1	06	01	2.06	02	Penyediaan Peralatan dan Perlengkapan Kantor		Tersedianya alat tulis kantor		Kab. Bintan, Teluk Bintan, Bintan Buyu		20 Jenis		34,500,000	PENDAPATAN ASLI DAERAH (PAD)				34,500,000	
1	06	01	2.06	03	Penyediaan Peralatan Rumah Tangga		Tersedianya bahan dan alat pembersih kantor		Kab. Bintan, Teluk Bintan, Bintan Buyu		12 Bulan		8,757,000	PENDAPATAN ASLI DAERAH (PAD)				8,757,000	
1	06	01	2.06	04	Penyediaan Bahan Logistik Kantor		Tersedianya Makan Minum Tamu dan rapat tersedianya Bahan Bakar Minyak		Kab. Bintan, Teluk Bintan, Bintan Buyu		7 Jenis		100,000,000	PENDAPATAN ASLI DAERAH (PAD)				100,000,000	



**Program dan Kegiatan Perangkat Daerah  
Kabupaten Bintan  
Tahun 2022**

Unit Organisasi : 1.06.0.00.0.00.01.0000 Dinas Sosial

Sub Unit Organisasi : 1.06.0.00.0.00.01.0000 Dinas Sosial

Kode	Urusan/ Bidang Urusan/ Program/ Kegiatan/ Sub Kegiatan	Indikator Kinerja			Rencana Tahun 2022					Catatan Penting	Prakiraan Maju Rencana Tahun 2023			
		Capaian Program	Keluaran Sub Kegiatan	Hasil Kegiatan	Lokasi Output Kegiatan	Target Capaian Kinerja			Pagu Indikatif (Rp.)		Sumber Dana	Target Capaian Kinerja		Kebutuhan Dana/ Pagu Indikatif (Rp.)
						Program	Keluaran Sub Kegiatan	Hasil Kegiatan				Tolok Ukur	Target	
1.06.01.2.06.05	Penyediaan Barang Cetak dan Penggandaan		tersedianya map dinas, blanko sppd, amplop dinas, kota arsip, blanko disposisi, spanduk dan penggandaan berkas		Kab. Bintan, Teluk Bintan, Bintan Buyu		11 Jenis		8,361,500	PENDAPATAN ASLI DAERAH (PAD)			8,361,500	
1.06.01.2.06.09	Penyelenggaraan Rapat Koordinasi dan Konsultasi SKPD		terlaksananya koordinasi dan konsultasi program dan kegiatan		Kab. Bintan, Teluk Bintan, Bintan Buyu		12 Bulan		69,500,000	PENDAPATAN ASLI DAERAH (PAD)			69,500,000	
<b>1.06.01.2.07</b>	<b>Pengadaan Barang Milik Daerah Penunjang Urusan Pemerintah Daerah</b>								<b>0</b>				<b>0</b>	
1.06.01.2.07.05	Pengadaan Mebel		tersedianya meubelair kantor		Kab. Bintan, Teluk Bintan, Bintan Buyu		4 Jenis		0	PENDAPATAN ASLI DAERAH (PAD)			0	
1.06.01.2.07.06	Pengadaan Peralatan dan Mesin Lainnya		Tersedianya peralatan kantor		Kab. Bintan, Teluk Bintan, Bintan Buyu		3 Jenis		0	PENDAPATAN ASLI DAERAH (PAD)			0	
<b>1.06.01.2.08</b>	<b>Penyediaan Jasa Penunjang Urusan Pemerintahan Daerah</b>								<b>450,780,000</b>				<b>450,780,000</b>	
1.06.01.2.08.01	Penyediaan Jasa Surat Menyurat		Tersedianya Materai		Kab. Bintan, Teluk Bintan, Bintan Buyu		500 lembar		3,380,000	PENDAPATAN ASLI DAERAH (PAD)			3,380,000	
1.06.01.2.08.02	Penyediaan Jasa Komunikasi, Sumber Daya Air dan Listrik		tersedianya koran, daya listrik dan jaringan air		Kab. Bintan, Teluk Bintan, Bintan Buyu		7 Gedung		187,000,000	PENDAPATAN ASLI DAERAH (PAD)			187,000,000	
1.06.01.2.08.04	Penyediaan Jasa Pelayanan Umum Kantor		Terlaksananya Sewa Gedung Kantor Tagana Tersedianya honor Petugas kebersihan OPD tersedianya honor PTT		Kab. Bintan, Teluk Bintan, Bintan Buyu		1 Gedung 1 Orang 10 Orang		260,400,000	PENDAPATAN ASLI DAERAH (PAD)			260,400,000	
<b>1.06.01.2.09</b>	<b>Pemeliharaan Barang Milik Daerah Penunjang Urusan Pemerintahan Daerah</b>								<b>76,717,000</b>				<b>76,717,000</b>	
1.06.01.2.09.01	Penyediaan Jasa Pemeliharaan, Biaya Pemeliharaan dan Pajak Kendaraan Perorangan Dinas atau Kendaraan Dinas Jabatan		Terlaksananya pemeliharaan kendaraan dinas jabatan		Kab. Bintan, Teluk Bintan, Bintan Buyu		2 Unit		45,000,000	PENDAPATAN ASLI DAERAH (PAD)			45,000,000	
1.06.01.2.09.02	Penyediaan Jasa Pemeliharaan, Biaya Pemeliharaan, Pajak, dan Perizinan Kendaraan Dinas Operasional atau Lapangan		terlaksananya pemeliharaan kendaraan dinas operasional/lapangan		Kab. Bintan, Teluk Bintan, Bintan Buyu		15 Unit		22,000,000	PENDAPATAN ASLI DAERAH (PAD)			22,000,000	
1.06.01.2.09.05	Pemeliharaan Mebel		Terlaksananya Pemeliharaan Mebel Kantor		Kab. Bintan, Teluk Bintan, Bintan Buyu		5 Jenis		3,380,000	PENDAPATAN ASLI DAERAH (PAD)			3,380,000	
1.06.01.2.09.06	Pemeliharaan Peralatan dan Mesin Lainnya		Cakupan Peningkatan Sarana dan Prasarana Aparatur		Kab. Bintan, Teluk Bintan, Bintan Buyu		8 Jenis		6,337,000	PENDAPATAN ASLI DAERAH (PAD)			6,337,000	
<b>1.06.02</b>	<b>PROGRAM PEMBERDAYAAN SOSIAL</b>								<b>1,045,219,000</b>				<b>1,045,219,000</b>	
<b>1.06.02.2.03</b>	<b>Pengembangan Potensi Sumber Kesejahteraan Sosial Daerah Kabupaten/Kota</b>								<b>1,045,219,000</b>				<b>1,045,219,000</b>	

**Program dan Kegiatan Perangkat Daerah  
Kabupaten Bintan  
Tahun 2022**

Unit Organisasi : 1.06.0.00.0.00.01.0000 Dinas Sosial

Sub Unit Organisasi : 1.06.0.00.0.00.01.0000 Dinas Sosial

Kode	Urusan/ Bidang Urusan/ Program/ Kegiatan/ Sub Kegiatan	Indikator Kinerja			Rencana Tahun 2022					Catatan Penting	Prakiraan Maju Rencana Tahun 2023			
		Capaian Program	Keluaran Sub Kegiatan	Hasil Kegiatan	Lokasi Output Kegiatan	Target Capaian Kinerja			Pagu Indikatif (Rp.)		Sumber Dana	Target Capaian Kinerja		Kebutuhan Dana/ Pagu Indikatif (Rp.)
						Program	Keluaran Sub Kegiatan	Hasil Kegiatan				Tolok Ukur	Target	
1 06 02 2.03 01	Peningkatan Kemampuan Potensi Pekerja Sosial Masyarakat Kewenangan Kabupaten/Kota		Terlaksananya pembinaan terhadap Pekerja Sosial Masyarakat		Kab. Bintan, Teluk Bintan, Bintan Buyu		45 Orang		10,000,000	PENDAPATAN ASLI DAERAH (PAD)			10,000,000	
1 06 02 2.03 02	Peningkatan Kemampuan Potensi Tenaga Kesejahteraan Sosial Kecamatan Kewenangan Kabupaten/Kota		Terlaksananya pembinaan terhadap TKSK	Terlaksananya pembinaan terhadap TKSK	Kab. Bintan, Teluk Bintan, Bintan Buyu		10 Orang		85,219,000				85,219,000	
1 06 02 2.03 04	Peningkatan Kemampuan Potensi Sumber Kesejahteraan Sosial Kelembagaan Masyarakat Kewenangan Kabupaten/Kota		Terlaksananya pembinaan terhadap PSKS	Terlaksananya pembinaan terhadap PSKS	Kab. Bintan, Teluk Bintan, Bintan Buyu		15 LKS		900,000,000	PENDAPATAN ASLI DAERAH (PAD)			900,000,000	
1 06 02 2.03 05	Peningkatan Kemampuan Sumber Daya Manusia dan Penguatan Lembaga Konsultasi Kesejahteraan Keluarga (LK3)		Terlaksananya peningkatan kemampuan SDM dan Penguatan LK3	Terlaksananya peningkatan kemampuan SDM dan Penguatan LK3	Kab. Bintan, Teluk Bintan, Bintan Buyu		1 LK3		50,000,000	PENDAPATAN ASLI DAERAH (PAD)			50,000,000	
<b>1 06 03</b>	<b>PROGRAM PENANGANAN WARGA NEGARA MIGRAN KORBAN TINDAK KEKERASAN</b>								<b>58,346,200</b>				<b>58,346,200</b>	
<b>1 06 03 2.01</b>	<b>Pemulangan Warga Negara Migran Korban Tindak Kekerasan dari Titik Debarkasi di Daerah Kabupaten/Kota untuk dipulangkan ke Desa/Kelurahan Asal</b>								<b>58,346,200</b>				<b>58,346,200</b>	
1 06 03 2.01 01	Fasilitasi Pemulangan Warga Negara Migran Korban Tindak Kekerasan dari Titik Debarkasi di Daerah Kabupaten/Kota untuk dipulangkan ke Desa/Kelurahan Asal		Terlaksananya pemulangan orang terlantar ke Daerah Asal		Kab. Bintan, Teluk Bintan, Bintan Buyu		10 Orang		58,346,200	PENDAPATAN ASLI DAERAH (PAD)			58,346,200	
<b>1 06 04</b>	<b>PROGRAM REHABILITASI SOSIAL</b>								<b>1,163,303,500</b>				<b>1,163,303,500</b>	
<b>1 06 04 2.01</b>	<b>Rehabilitasi Sosial Dasar Penyandang Disabilitas Terlantar, Anak Terlantar, Lanjut Usia Terlantar, serta Gelandangan Pengemis di Luar Pantii Sosial</b>								<b>1,005,750,700</b>				<b>1,005,750,700</b>	
1 06 04 2.01 01	Penyediaan Permakanan		Tersedianya permakanan bagi anak terlantar di luar panti Tersedianya permakanan di dalam panti		Kab. Bintan, Teluk Bintan, Semua Kelurahan		20 Anak 35 Lansia		288,000,000	PENDAPATAN ASLI DAERAH (PAD)			288,000,000	
1 06 04 2.01 02	Penyediaan Sandang		Tersedianya Pakaian		Kab. Bintan, Teluk Bintan, Bintan Buyu		65 Stel		0	PENDAPATAN ASLI DAERAH (PAD)			0	

**Program dan Kegiatan Perangkat Daerah  
Kabupaten Bintan  
Tahun 2022**

Unit Organisasi : 1.06.0.00.0.00.01.0000 Dinas Sosial

Sub Unit Organisasi : 1.06.0.00.0.00.01.0000 Dinas Sosial

Kode	Urusan/ Bidang Urusan/ Program/ Kegiatan/ Sub Kegiatan	Indikator Kinerja			Rencana Tahun 2022					Catatan Penting	Prakiraan Maju Rencana Tahun 2023						
		Capaian Program	Keluaran Sub Kegiatan	Hasil Kegiatan	Lokasi Output Kegiatan	Target Capaian Kinerja			Pagu Indikatif (Rp.)		Sumber Dana	Target Capaian Kinerja		Kebutuhan Dana/ Pagu Indikatif (Rp.)			
						Program	Keluaran Sub Kegiatan	Hasil Kegiatan				Tolok Ukur	Target				
1	06	04	2.01	03	Penyediaan Alat Bantu		Tersedianya alat bantu Bagi Lansia		Kab. Bintan, Teluk Bintan, Bintan Buyu		10 Kecamatan		0	PENDAPATAN ASLI DAERAH (PAD)			0
1	06	04	2.01	04	Pemberian Pelayanan Reunifikasi Keluarga		Terlaksananya Pelayanan Reunifikasi Terlaksananya Pelayanan Reunifikasi		Kab. Bintan, Teluk Bintan, Bintan Buyu	9,481,000	20 Anak Terlantar 50 Lansia Terlantar		9,481,000	PENDAPATAN ASLI DAERAH (PAD)			9,481,000
1	06	04	2.01	05	Pemberian Bimbingan Fisik, Mental, Spiritual, dan Sosial		Terlaksananya bimbingan fisik, mental, spiritual dan sosial Terlaksananya bimbingan fisik, mental, spiritual dan sosial Terlaksananya bimbingan fisik, mental, spiritual dan sosial		Kab. Bintan, Teluk Bintan, Bintan Buyu	388,164,500	50 Disabilitas 150 Anak Lansia 300 Lansia		388,164,500	PENDAPATAN ASLI DAERAH (PAD)			388,164,500
1	06	04	2.01	08	Pemberian Akses ke Layanan Pendidikan dan Kesehatan Dasar		Terlaksananya pemberian kelayana akses Kesehatan		Kab. Bintan, Teluk Bintan, Bintan Buyu	38,025,000	530 Anak dan Lansia		38,025,000	PENDAPATAN ASLI DAERAH (PAD)			38,025,000
1	06	04	2.01	09	Pemberian Layanan Data dan Pengaduan		Tersedianya data PMKS		Kab. Bintan, Teluk Bintan, Bintan Buyu	0	4 Dokumen Data		0	PENDAPATAN ASLI DAERAH (PAD)			0
1	06	04	2.01	10	Pemberian Layanan Kedaruratan		Tersedianya Layanan Kedaruratan Tersedianya Layanan Kedaruratan Tersedianya Layanan Kedaruratan		Kab. Bintan, Teluk Bintan, Bintan Buyu	237,200,000	1 Peksos 11 Pengurus 20 Anak		237,200,000	PENDAPATAN ASLI DAERAH (PAD)			237,200,000
1	06	04	2.01	11	Pemberian Pelayanan Penelusuran Keluarga		Tersedianya Pemberian Pelayanan Penelusuran Keluarga		Kab. Bintan, Teluk Bintan, Bintan Buyu	0	30 anak dan Lansia		0	PENDAPATAN ASLI DAERAH (PAD)			0
1	06	04	2.01	12	Pemberian Layanan Rujukan		Terlaksananya Pemberian Layanan rujukan Terlaksananya Pemberian Layanan rujukan Terlaksananya Pemberian Layanan rujukan		Kab. Bintan, Teluk Bintan, Bintan Buyu	44,880,200	5 Disabilas 10 Anak terlantar 20 Anak Terlantar		44,880,200	PENDAPATAN ASLI DAERAH (PAD)			44,880,200
<b>1</b>	<b>06</b>	<b>04</b>	<b>2.02</b>		<b>Rehabilitasi Sosial Penyandang Masalah Kesejahteraan Sosial (PMKS) Lainnya Bukan Korban HIV/AIDS dan NAPZA di Luar Panti Sosial</b>						<b>157,552,800</b>						<b>157,552,800</b>
1	06	04	2.02	01	Pemberian Layanan Data dan Pengaduan		Tersedianya data PMKS		Kab. Bintan, Teluk Bintan, Bintan Buyu	3,111,500	2 Kecamatan		3,111,500	PENDAPATAN ASLI DAERAH (PAD)			3,111,500
1	06	04	2.02	07	Pemberian Bimbingan Fisik, Mental, Spiritual, dan Sosial		Terlaksananya pemberian layanan fisik, mental spiritual pada PMKS		Kab. Bintan, Teluk Bintan, Bintan Buyu	105,008,800	3 Kecamatan		105,008,800	PENDAPATAN ASLI DAERAH (PAD)			105,008,800
1	06	04	2.02	13	Pemberian Layanan Rujukan		Tersedianya pemberian layanan rujukan bagi PMKS		Kab. Bintan, Teluk Bintan, Bintan Buyu	49,432,500	10 Kecamatan		49,432,500	PENDAPATAN ASLI DAERAH (PAD)			49,432,500

**Program dan Kegiatan Perangkat Daerah  
Kabupaten Bintan  
Tahun 2022**

Unit Organisasi : 1.06.0.00.0.00.01.0000 Dinas Sosial

Sub Unit Organisasi : 1.06.0.00.0.00.01.0000 Dinas Sosial

Kode	Urusan/ Bidang Urusan/ Program/ Kegiatan/ Sub Kegiatan	Indikator Kinerja			Rencana Tahun 2022					Catatan Penting	Prakiraan Maju Rencana Tahun 2023				
		Capaian Program	Keluaran Sub Kegiatan	Hasil Kegiatan	Lokasi Output Kegiatan	Target Capaian Kinerja			Pagu Indikatif (Rp.)		Sumber Dana	Target Capaian Kinerja		Kebutuhan Dana/ Pagu Indikatif (Rp.)	
						Program	Keluaran Sub Kegiatan	Hasil Kegiatan				Tolok Ukur	Target		
<b>1</b>	<b>06 05</b>				<b>PROGRAM PERLINDUNGAN DAN JAMINAN SOSIAL</b>								<b>6,137,928,300</b>	<b>6,137,928,300</b>	
<b>1</b>	<b>06 05</b>	<b>2.02</b>			<b>Pengelolaan Data Fakir Miskin Cakupan Daerah Kabupaten/Kota</b>								<b>6,137,928,300</b>	<b>6,137,928,300</b>	
1	06 05	2.02	01	Pendataan Fakir Miskin Cakupan Daerah Kabupaten/Kota	Terlaksananya pemutakhiran data kemiskinan di desa/kelurahan Terlaksananya pendataan data BPJS		Kab. Bintan, Teluk Bintan, Bintan Buyu		32648 Jiwa		250,000,000	PENDAPATAN ASLI DAERAH (PAD)			250,000,000
1	06 05	2.02	02	Pengelolaan Data Fakir Miskin Cakupan Daerah Kabupaten/Kota	Terlaksananya Bantuan kepada masyarakat Kurang Mampu Terlaksananya pemutakhiran data kemiskinan di desa/kelurahan				1 Tahun		0	PENDAPATAN ASLI DAERAH (PAD)			0
1	06 05	2.02	03	Fasilitasi Bantuan Sosial Kesejahteraan Keluarga	Terlaksananya Pemberian Bantuan Langsung Tunai Terlaksananya verifikasi dan pemutakhiran data serta pembinaan bagi peserta Program Keluarga Harapan Tersedianya operasional distribusi BSP Sembako		Kab. Bintan, Teluk Bintan, Bintan Buyu		4289 Lansia 3121 KPM PKH 5148 KPM BSP		5,387,928,300	PENDAPATAN ASLI DAERAH (PAD)			5,387,928,300
1	06 05	2.02	04	Fasilitasi Bantuan Pengembangan Ekonomi Masyarakat	Terlaksananya bimbingan dan pemberian bantuan bagi KUBE Penumbuhan Terlaksananya bimbingan teknis bagi pendamping dan pengurus KUBE Tersedianya oprasional SDM Pendamping KUBE Tersedianya outlet KUBE sbg sarama & prasarana produk KUBE		Kab. Bintan, Teluk Bintan, Bintan Buyu		6 Kube 10 Kecamatan 18 Pendamping 1 Outlet		500,000,000	PENDAPATAN ASLI DAERAH (PAD)			500,000,000
<b>1</b>	<b>06 06</b>				<b>PROGRAM PENANGANAN BENCANA</b>								<b>141,747,700</b>	<b>141,747,700</b>	
<b>1</b>	<b>06 06</b>	<b>2.01</b>			<b>Perlindungan Sosial Korban Bencana Alam dan Sosial Kabupaten/Kota</b>								<b>50,000,000</b>	<b>50,000,000</b>	
1	06 06	2.01	01	Penyediaan Makanan	Tersedianya makanan bagi korban bencana alam dan sosial		Kab. Bintan, Teluk Bintan, Bintan Buyu		10 Kecamatan		25,000,000	PENDAPATAN ASLI DAERAH (PAD)			25,000,000
1	06 06	2.01	02	Penyediaan Sandang	Tersedianya sandang bagi korban bencana alam dan sosial		Kab. Bintan, Teluk Bintan, Bintan Buyu		10 Kecamatan		25,000,000	PENDAPATAN ASLI DAERAH (PAD)			25,000,000
<b>1</b>	<b>06 06</b>	<b>2.02</b>			<b>Penyelenggaraan Pemberdayaan Masyarakat terhadap Kesiapsiagaan Bencana Kabupaten/Kota</b>								<b>91,747,700</b>	<b>91,747,700</b>	
1	06 06	2.02	02	Koordinasi, Sosialisasi dan Pelaksanaan Taruna Siaga Bencana	Terlaksananya pendataan korban bencana dan pendistribusian logistik bencana		Kab. Bintan, Teluk Bintan, Bintan Buyu		10 Kecamatan		91,747,700	PENDAPATAN ASLI DAERAH (PAD)			91,747,700
<b>1</b>	<b>06 07</b>				<b>PROGRAM PENGELOLAAN TAMAN MAKAM PAHLAWAN</b>								<b>90,000,000</b>	<b>90,000,000</b>	
<b>1</b>	<b>06 07</b>	<b>2.01</b>			<b>Pemeliharaan Taman Makam Pahlawan Nasional Kabupaten/Kota</b>								<b>90,000,000</b>	<b>90,000,000</b>	

**Program dan Kegiatan Perangkat Daerah  
Kabupaten Bintan  
Tahun 2022**

Unit Organisasi : 1.06.0.00.0.00.01.0000 Dinas Sosial

Sub Unit Organisasi : 1.06.0.00.0.00.01.0000 Dinas Sosial

Kode	Urusan/ Bidang Urusan/ Program/ Kegiatan/ Sub Kegiatan	Indikator Kinerja			Rencana Tahun 2022					Catatan Penting	Prakiraan Maju Rencana Tahun 2023			
		Capaian Program	Keluaran Sub Kegiatan	Hasil Kegiatan	Lokasi Output Kegiatan	Target Capaian Kinerja			Pagu Indikatif (Rp.)		Sumber Dana	Target Capaian Kinerja		Kebutuhan Dana/ Pagu Indikatif (Rp.)
						Program	Keluaran Sub Kegiatan	Hasil Kegiatan				Tolok Ukur	Target	
1 06 07 2.01 01	Rehabilitasi Sarana dan Prasarana Taman Makam Pahlawan Nasional Kabupaten/Kota		terlaksananya Bhakti Sosial Pemeliharaan Taman Makam Pahlawan terlaksananya pengecatan Taman Makam Pahlawan		Kab. Bintan, Teluk Bintan, Bintan Buyu		1 TMP		90,000,000	PENDAPATAN ASLI DAERAH (PAD)			90,000,000	
<b>TOTAL</b>									<b>13,102,581,216</b>				<b>13,102,581,216</b>	

**Program dan Kegiatan Perangkat Daerah  
Kabupaten Bintan  
Tahun 2022**

Unit Organisasi : 2.07.0.00.0.00.01.0000 Dinas Tenaga Kerja  
Sub Unit Organisasi : 2.07.0.00.0.00.01.0000 Dinas Tenaga Kerja

Kode	Urusan/ Bidang Urusan/ Program/ Kegiatan/ Sub Kegiatan	Indikator Kinerja			Rencana Tahun 2022					Catatan Penting	Prakiraan Maju Rencana Tahun 2023				
		Capaian Program	Keluaran Sub Kegiatan	Hasil Kegiatan	Lokasi Output Kegiatan	Target Capaian Kinerja			Pagu Indikatif (Rp.)		Sumber Dana	Target Capaian Kinerja		Kebutuhan Dana/ Pagu Indikatif (Rp.)	
						Program	Keluaran Sub Kegiatan	Hasil Kegiatan				Tolok Ukur	Target		
2					<b>URUSAN PEMERINTAHAN WAJIB YANG TIDAK BERKAITAN DENGAN PELAYANAN DASAR</b>										
2	07									5,619,571,916				8,126,114,800	
2	07	01			<b>PROGRAM PENUNJANG URUSAN PEMERINTAHAN DAERAH KABUPATEN/KOTA</b>					4,032,386,916				4,571,114,800	
2	07	01	2.01		<b>Perencanaan, Penganggaran, dan Evaluasi Kinerja Perangkat Daerah</b>					30,000,000				95,000,000	
2	07	01	2.01	01	Penyusunan Dokumen Perencanaan Perangkat Daerah	Tersedianya dokumen perencanaan dan penganggaran perangkat daerah		Kab. Bintan, Semua Kecamatan, Semua Kelurahan		6 Dokumen		10,000,000	PENDAPATAN ASLI DAERAH (PAD)		35,000,000
2	07	01	2.01	07	Evaluasi Kinerja Perangkat Daerah	jumlah dokumen evaluasi SKPD yang disusun		Kab. Bintan, Semua Kecamatan, Semua Kelurahan		4 Dokumen		20,000,000	PENDAPATAN ASLI DAERAH (PAD)		60,000,000
2	07	01	2.02		<b>Administrasi Keuangan Perangkat Daerah</b>					3,264,326,800				3,275,566,800	
2	07	01	2.02	01	Penyediaan Gaji dan Tunjangan ASN	Tersedianya Gaji dan Tambahan Penghasilan PNS		Kab. Bintan, Semua Kecamatan, Semua Kelurahan		21 Orang		3,256,326,800	PENDAPATAN ASLI DAERAH (PAD)		3,255,566,800
2	07	01	2.02	03	Pelaksanaan Penatausahaan dan Pengujian/Verifikasi Keuangan SKPD	Laporan Akhir Keuangan yang disusun Operator simda yang terbayarkan		Kab. Bintan, Semua Kecamatan, Semua Kelurahan		1 Dokumen 1 Orang		8,000,000	PENDAPATAN ASLI DAERAH (PAD)		20,000,000
2	07	01	2.05		<b>Administrasi Kepegawaian Perangkat Daerah</b>					64,120,000				100,000,000	
2	07	01	2.05	02	Pengadaan Pakaian Dinas Beserta Atribut Kelengkapannya	Jumlah Pakaian Dinas/Pakaian Daerah yang disediakan		Kab. Bintan, Semua Kecamatan, Semua Kelurahan		30 Stel		0	PENDAPATAN ASLI DAERAH (PAD)		30,000,000
2	07	01	2.05	09	Pendidikan dan Pelatihan Pegawai Berdasarkan Tugas dan Fungsi	Terlaksana pendidikan dan pelatihan pegawai berdasarkan tugas dan fungsi		Kab. Bintan, Semua Kecamatan, Semua Kelurahan		9 Orang		64,120,000	PENDAPATAN ASLI DAERAH (PAD)		70,000,000
2	07	01	2.06		<b>Administrasi Umum Perangkat Daerah</b>					256,500,000				513,000,000	
2	07	01	2.06	01	Penyediaan Komponen Instalasi Listrik/Penerangan Bangunan Kantor	Jumlah komponen listrik dan penerangan kantor yang disediakan				15 jenis		10,000,000	PENDAPATAN ASLI DAERAH (PAD)		20,000,000
2	07	01	2.06	02	Penyediaan Peralatan dan Perlengkapan Kantor	Jumlah Alat Tulis Kantor yang disediakan				25 jenis		30,000,000	PENDAPATAN ASLI DAERAH (PAD)		85,000,000
2	07	01	2.06	03	Penyediaan Peralatan Rumah Tangga	Jumlah peralatan rumah tangga yang disediakan		Kab. Bintan, Semua Kecamatan, Semua Kelurahan		25 jenis		0	PENDAPATAN ASLI DAERAH (PAD)		30,000,000

**Program dan Kegiatan Perangkat Daerah  
Kabupaten Bintan  
Tahun 2022**

Unit Organisasi : 2.07.0.00.0.00.01.0000 Dinas Tenaga Kerja  
Sub Unit Organisasi : 2.07.0.00.0.00.01.0000 Dinas Tenaga Kerja

Kode	Kode	Kode	Kode	Kode	Kode	Kode	Indikator Kinerja			Rencana Tahun 2022				Catatan Penting	Prakiraan Maju Rencana Tahun 2023				
							Capaian Program	Keluaran Sub Kegiatan	Hasil Kegiatan	Lokasi Output Kegiatan	Target Capaian Kinerja				Pagu Indikatif (Rp.)	Sumber Dana	Target Capaian Kinerja		Kebutuhan Dana/Pagu Indikatif (Rp.)
											Program	Keluaran Sub Kegiatan	Hasil Kegiatan				Tolok Ukur	Target	
2	07	01	2.06	04	Penyediaan Bahan Logistik Kantor		Jumlah bahan logistik kantor yang disediakan Tersedianya makanan dan minuman		Kab. Bintan, Semua Kecamatan, Semua Kelurahan		10000 liter 1 Tahun		100,000,000	PENDAPATAN ASLI DAERAH (PAD)			140,000,000		
2	07	01	2.06	05	Penyediaan Barang Cetak dan Penggandaan		Jumlah barang cetak dan penggandaan yang disediakan		Kab. Bintan, Semua Kecamatan, Semua Kelurahan		10 jenis		16,500,000	PENDAPATAN ASLI DAERAH (PAD)			28,000,000		
2	07	01	2.06	09	Penyelenggaraan Rapat Koordinasi dan Konsultasi SKPD		Terselenggaranya rapat koordinasi dalam dan luar daerah		Semua Kab/Kota, Semua Kecamatan, Semua Kelurahan		1 Tahun		100,000,000	PENDAPATAN ASLI DAERAH (PAD)			210,000,000		
<b>2</b>	<b>07</b>	<b>01</b>	<b>2.07</b>		<b>Pengadaan Barang Milik Daerah Penunjang Urusan Pemerintah Daerah</b>							<b>20,000,000</b>			<b>70,000,000</b>				
2	07	01	2.07	05	Pengadaan Mebel		Jumlah pengadaan mebel yang disediakan		Kab. Bintan, Semua Kecamatan, Semua Kelurahan		5 jenis		0	PENDAPATAN ASLI DAERAH (PAD)			30,000,000		
2	07	01	2.07	06	Pengadaan Peralatan dan Mesin Lainnya		Jumlah peralatan gedung kantor yang tersedia		Kab. Bintan, Semua Kecamatan, Semua Kelurahan		4 jenis		20,000,000	PENDAPATAN ASLI DAERAH (PAD)			40,000,000		
<b>2</b>	<b>07</b>	<b>01</b>	<b>2.08</b>		<b>Penyediaan Jasa Penunjang Urusan Pemerintahan Daerah</b>							<b>306,840,000</b>			<b>322,548,000</b>				
2	07	01	2.08	01	Penyediaan Jasa Surat Menyurat		Jumlah jasa kantor yang terkirim dan jasa surat menyurat yang terbayarkan				1 t		1,500,000	PENDAPATAN ASLI DAERAH (PAD)			3,500,000		
2	07	01	2.08	02	Penyediaan Jasa Komunikasi, Sumber Daya Air dan Listrik		Jumlah jasa komunikasi, sumber daya air dan listrik yang dibayar		Kab. Bintan, Semua Kecamatan, Semua Kelurahan		5 sarana		80,340,000	PENDAPATAN ASLI DAERAH (PAD)			85,000,000		

**Program dan Kegiatan Perangkat Daerah  
Kabupaten Bintan  
Tahun 2022**

Unit Organisasi : 2.07.0.00.0.00.01.0000 Dinas Tenaga Kerja  
Sub Unit Organisasi : 2.07.0.00.0.00.01.0000 Dinas Tenaga Kerja

Kode	Urusan/ Bidang Urusan/ Program/ Kegiatan/ Sub Kegiatan	Indikator Kinerja			Rencana Tahun 2022					Catatan Penting	Prakiraan Maju Rencana Tahun 2023			
		Capaian Program	Keluaran Sub Kegiatan	Hasil Kegiatan	Lokasi Output Kegiatan	Target Capaian Kinerja			Pagu Indikatif (Rp.)		Sumber Dana	Target Capaian Kinerja		Kebutuhan Dana/ Pagu Indikatif (Rp.)
						Program	Keluaran Sub Kegiatan	Hasil Kegiatan				Tolok Ukur	Target	
2 07 01 2.08 04	Penyediaan Jasa Pelayanan Umum Kantor		Jumlah alat kebersihan yang tersedia Jumlah Tenaga administrasi yang terbayar		Kab. Bintan, Semua Kecamatan, Semua Kelurahan		15 Jenis 13 Orang		225,000,000	PENDAPATAN ASLI DAERAH (PAD)			234,048,000	
<b>2 07 01 2.09</b>	<b>Pemeliharaan Barang Milik Daerah Penunjang Urusan Pemerintahan Daerah</b>							<b>90,600,116</b>					<b>195,000,000</b>	
2 07 01 2.09 01	Penyediaan Jasa Pemeliharaan, Biaya Pemeliharaan dan Pajak Kendaraan Perorangan Dinas atau Kendaraan Dinas Jabatan		Jumlah kendaraan dinas yang diperbaiki dan pajak kendaraan yang terbayarkan				4 Unit		60,000,000	PENDAPATAN ASLI DAERAH (PAD)			75,000,000	
2 07 01 2.09 05	Pemeliharaan Mebel		Jumlah mebel kantor yang diperbaiki		Kab. Bintan, Semua Kecamatan, Semua Kelurahan		1 Jenis		10,600,116	PENDAPATAN ASLI DAERAH (PAD)			10,000,000	
2 07 01 2.09 06	Pemeliharaan Peralatan dan Mesin Lainnya		Jumlah peralatan dan mesin yang diperbaiki		Kab. Bintan, Semua Kecamatan, Semua Kelurahan		6 jenis		20,000,000	PENDAPATAN ASLI DAERAH (PAD)			30,000,000	
2 07 01 2.09 10	Pemeliharaan/Rehabilitasi Sarana dan Prasarana Gedung Kantor atau Bangunan Lainnya		Jumlah sarana dan prasarana gedung kantor yang diperbaiki		Kab. Bintan, Semua Kecamatan, Semua Kelurahan		1 Bangunan		0	PENDAPATAN ASLI DAERAH (PAD)			80,000,000	
<b>2 07 02</b>	<b>PROGRAM PERENCANAAN TENAGA KERJA</b>								<b>0</b>				<b>100,000,000</b>	
<b>2 07 02 2.01</b>	<b>Penyusunan Rencana Tenaga Kerja (RTK)</b>								<b>0</b>				<b>100,000,000</b>	
2 07 02 2.01 02	Penyusunan Rencana Tenaga Kerja Mikro		Tersusunnya rencana tenaga kerja mikro Kab. Binta		Kab. Bintan, Semua Kecamatan, Semua Kelurahan		1 Kegiatan		0	PENDAPATAN ASLI DAERAH (PAD)			100,000,000	
<b>2 07 03</b>	<b>PROGRAM PELATIHAN KERJA DAN PRODUKTIVITAS TENAGA KERJA</b>								<b>1,020,000,000</b>				<b>2,580,000,000</b>	
<b>2 07 03 2.01</b>	<b>Pelaksanaan Pelatihan berdasarkan Unit Kompetensi</b>								<b>1,000,000,000</b>				<b>2,500,000,000</b>	
2 07 03 2.01 01	Proses Pelaksanaan Pendidikan dan Pelatihan Keterampilan bagi Pencari Kerja berdasarkan Klaster Kompetensi		Jumlah angkatan kerja yang mendapatkan pelatihan dan sertifikasi kompetensi		Kab. Bintan, Semua Kecamatan, Semua Kelurahan		60 Orang		1,000,000,000				2,500,000,000	
<b>2 07 03 2.02</b>	<b>Pembinaan Lembaga Pelatihan Kerja Swasta</b>								<b>20,000,000</b>				<b>30,000,000</b>	
2 07 03 2.02 01	Pembinaan Lembaga Pelatihan Kerja Swasta								20,000,000	PENDAPATAN ASLI DAERAH (PAD)			30,000,000	
<b>2 07 03 2.04</b>	<b>Konsultansi Produktivitas pada Perusahaan Kecil</b>								<b>0</b>				<b>50,000,000</b>	



**Program dan Kegiatan Perangkat Daerah  
Kabupaten Bintan  
Tahun 2022**

Unit Organisasi : 2.07.0.00.0.00.01.0000 Dinas Tenaga Kerja  
Sub Unit Organisasi : 2.07.0.00.0.00.01.0000 Dinas Tenaga Kerja

Kode	Urusan/ Bidang Urusan/ Program/ Kegiatan/ Sub Kegiatan	Indikator Kinerja			Rencana Tahun 2022					Catatan Penting	Prakiraan Maju Rencana Tahun 2023			
		Capaian Program	Keluaran Sub Kegiatan	Hasil Kegiatan	Lokasi Output Kegiatan	Target Capaian Kinerja			Pagu Indikatif (Rp.)		Sumber Dana	Target Capaian Kinerja		Kebutuhan Dana/ Pagu Indikatif (Rp.)
						Program	Keluaran Sub Kegiatan	Hasil Kegiatan				Tolok Ukur	Target	
2 07 03 2.04 01	Pelaksanaan Konsultasi Produktivitas kepada Perusahaan Kecil		Jumlah perusahaan yang diukur produktivitasnya		Kab. Bintan, Semua Kecamatan, Semua Kelurahan		2 Perusahaan		0	PENDAPATAN ASLI DAERAH (PAD)			50,000,000	
<b>2 07 04</b>	<b>PROGRAM PENEMPATAN TENAGA KERJA</b>							<b>190,000,000</b>					<b>215,000,000</b>	
<b>2 07 04 2.01</b>	<b>Pelayanan Antarkerja di Daerah Kabupaten/Kota</b>							<b>120,000,000</b>					<b>135,000,000</b>	
2 07 04 2.01 03	Penyuluhan dan Bimbingan Jabatan bagi Pencari Kerja		Jumlah pencari kerja yang dibimbing		Kab. Bintan, Semua Kecamatan, Semua Kelurahan		100 Orang		120,000,000	PENDAPATAN ASLI DAERAH (PAD)			135,000,000	
<b>2 07 04 2.03</b>	<b>Pengelolaan Informasi Pasar Kerja</b>							<b>70,000,000</b>					<b>80,000,000</b>	
2 07 04 2.03 02	Pelayanan dan Penyediaan Informasi Pasar Kerja Online		Jumlah aplikasi pasarkerja yang diperbaiki dan dioperasionalkan		Kab. Bintan, Semua Kecamatan, Semua Kelurahan		1 Aplikasi		70,000,000	PENDAPATAN ASLI DAERAH (PAD)			80,000,000	
<b>2 07 05</b>	<b>PROGRAM HUBUNGAN INDUSTRIAL</b>							<b>377,185,000</b>					<b>660,000,000</b>	
<b>2 07 05 2.01</b>	<b>Pengesahan Peraturan Perusahaan dan Pendaftaran Perjanjian Kerja Bersama untuk Perusahaan yang hanya Beroperasi dalam 1 (satu) Daerah Kabupaten/Kota</b>							<b>182,185,000</b>					<b>285,000,000</b>	
2 07 05 2.01 01	Pengesahan Peraturan Perusahaan bagi Perusahaan				Kab. Bintan, Semua Kecamatan, Semua Kelurahan		0 0		0	PENDAPATAN ASLI DAERAH (PAD)			85,000,000	
2 07 05 2.01 03	Penyelenggaraan Pendataan dan Informasi Sarana Hubungan Industrial dan Jaminan Sosial Tenaga Kerja serta Pengupahan		Jumlah dokumen penyusunan UMK		Kab. Bintan, Semua Kecamatan, Semua Kelurahan		1 Perusahaan		182,185,000	PENDAPATAN ASLI DAERAH (PAD)			200,000,000	
<b>2 07 05 2.02</b>	<b>Pencegahan dan Penyelesaian Perselisihan Hubungan Industrial, Mogok Kerja dan Penutupan Perusahaan di Daerah Kabupaten/Kota</b>							<b>195,000,000</b>					<b>375,000,000</b>	
2 07 05 2.02 02	Penyelesaian Perselisihan Hubungan Industrial, Mogok Kerja, dan Penutupan Perusahaan yang Berakibat/Berdampak pada Kepentingan di 1 (satu) Daerah Kabupaten/Kota		Jumlah penyelesaian perselisihan hubungan industrial yang terselesaikan		Kab. Bintan, Semua Kecamatan, Semua Kelurahan		0 0		0	PENDAPATAN ASLI DAERAH (PAD)			120,000,000	
2 07 05 2.02 03	Penyelenggaraan Verifikasi dan Rekapitulasi Keanggotaan pada Organisasi Pengusaha, Federasi dan Konfederasi Serikat Pekerja/Serikat Buruh serta Non Afiliasi		Jumlah serikat kerja yang dibina		Kab. Bintan, Semua Kecamatan, Semua Kelurahan		5 Serikat Pekerja		95,000,000	PENDAPATAN ASLI DAERAH (PAD)			105,000,000	

**Program dan Kegiatan Perangkat Daerah  
Kabupaten Bintan  
Tahun 2022**

Unit Organisasi : 2.07.0.00.0.00.01.0000 Dinas Tenaga Kerja  
Sub Unit Organisasi : 2.07.0.00.0.00.01.0000 Dinas Tenaga Kerja

Kode	Urusan/ Bidang Urusan/ Program/ Kegiatan/ Sub Kegiatan	Indikator Kinerja			Rencana Tahun 2022					Catatan Penting	Prakiraan Maju Rencana Tahun 2023			
		Capaian Program	Keluaran Sub Kegiatan	Hasil Kegiatan	Lokasi Output Kegiatan	Target Capaian Kinerja			Pagu Indikatif (Rp.)		Sumber Dana	Target Capaian Kinerja		Kebutuhan Dana/ Pagu Indikatif (Rp.)
						Program	Keluaran Sub Kegiatan	Hasil Kegiatan				Tolok Ukur	Target	
2 07 05 2.02 04	Pelaksanaan Operasional Lembaga Kerjasama Tripartit Daerah Kabupaten/Kota		Jumlah dokumen koordinasi kerjasama tripartit		Kab. Bintan, Semua Kecamatan, Semua Kelurahan		1 Dokumen		100,000,000	PENDAPATAN ASLI DAERAH (PAD)			150,000,000	
<b>TOTAL</b>									<b>5,619,571,916</b>				<b>8,126,114,800</b>	

**Program dan Kegiatan Perangkat Daerah  
Kabupaten Bintan  
Tahun 2022**

Unit Organisasi : 2.08.2.14.0.00.01.0000 Dinas Pemberdayaan Perempuan, Perlindungan Anak, Pengendalian Penduduk dan Keluarga Berencana  
Sub Unit Organisasi : 2.08.2.14.0.00.01.0000 Dinas Pemberdayaan Perempuan, Perlindungan Anak, Pengendalian Penduduk dan Keluarga Berencana

Kode	Urusan/ Bidang Urusan/ Program/ Kegiatan/ Sub Kegiatan	Indikator Kinerja			Rencana Tahun 2022					Catatan Penting	Prakiraan Maju Rencana Tahun 2023							
		Capaian Program	Keluaran Sub Kegiatan	Hasil Kegiatan	Lokasi Output Kegiatan	Target Capaian Kinerja			Pagu Indikatif (Rp.)		Sumber Dana	Target Capaian Kinerja		Kebutuhan Dana/ Pagu Indikatif (Rp.)				
						Program	Keluaran Sub Kegiatan	Hasil Kegiatan				Tolok Ukur	Target					
2																		
2	08									6,046,100,230								6,046,100,230
2	08	01								4,958,019,230								4,958,019,230
2	08	01	2.01							50,000,000								50,000,000
2	08	01	2.01	01	Penyusunan Dokumen Perencanaan Perangkat Daerah				Kab. Bintan, Toapaya, Toapaya Asri	28,000,000	PENDAPATAN ASLI DAERAH (PAD)						28,000,000	
2	08	01	2.01	07	Evaluasi Kinerja Perangkat Daerah				Kab. Bintan, Toapaya, Toapaya Asri	22,000,000	PENDAPATAN ASLI DAERAH (PAD)						22,000,000	
2	08	01	2.02		<b>Administrasi Keuangan Perangkat Daerah</b>					4,226,749,552							4,226,749,552	
2	08	01	2.02	01	Penyediaan Gaji dan Tunjangan ASN				Kab. Bintan, Toapaya, Toapaya Asri	4,207,509,552	PENDAPATAN ASLI DAERAH (PAD)						4,207,509,552	
2	08	01	2.02	03	Pelaksanaan Penatausahaan dan Pengujian/Verifikasi Keuangan SKPD				Kab. Bintan, Toapaya, Toapaya Asri	19,240,000	PENDAPATAN ASLI DAERAH (PAD)						19,240,000	
2	08	01	2.03		<b>Administrasi Barang Milik Daerah pada Perangkat Daerah</b>					4,500,000							4,500,000	
2	08	01	2.03	06	Penatausahaan Barang Milik Daerah pada SKPD				Kab. Bintan, Toapaya, Toapaya Asri	4,500,000	PENDAPATAN ASLI DAERAH (PAD)						4,500,000	
2	08	01	2.05		<b>Administrasi Kepegawaian Perangkat Daerah</b>					0							0	
2	08	01	2.05	02	Pengadaan Pakaian Dinas Beserta Atribut Kelengkapannya				Kab. Bintan, Toapaya, Toapaya Asri	0	PENDAPATAN ASLI DAERAH (PAD)						0	
2	08	01	2.06		<b>Administrasi Umum Perangkat Daerah</b>					258,509,678							258,509,678	
2	08	01	2.06	01	Penyediaan Komponen Instalasi Listrik/Penerangan Bangunan Kantor				Kab. Bintan, Toapaya, Toapaya Asri	1,581,369	PENDAPATAN ASLI DAERAH (PAD)						1,581,369	
2	08	01	2.06	02	Penyediaan Peralatan dan Perlengkapan Kantor				Kab. Bintan, Toapaya, Toapaya Asri	31,849,224	PENDAPATAN ASLI DAERAH (PAD)						31,849,224	
2	08	01	2.06	03	Penyediaan Peralatan Rumah Tangga				Kab. Bintan, Toapaya, Toapaya Asri	10,837,611	PENDAPATAN ASLI DAERAH (PAD)						10,837,611	
2	08	01	2.06	04	Penyediaan Bahan Logistik Kantor				Kab. Bintan, Toapaya, Toapaya Asri	105,672,405	PENDAPATAN ASLI DAERAH (PAD)						105,672,405	
2	08	01	2.06	05	Penyediaan Barang Cetakan dan Penggandaan					10,438,869	PENDAPATAN ASLI DAERAH (PAD)						10,438,869	
2	08	01	2.06	09	Penyelenggaraan Rapat Koordinasi dan Konsultasi SKPD				Kab. Bintan, Toapaya, Toapaya Asri	98,130,200	PENDAPATAN ASLI DAERAH (PAD)						98,130,200	

**Program dan Kegiatan Perangkat Daerah  
Kabupaten Bintan  
Tahun 2022**

Unit Organisasi : 2.08.2.14.0.00.01.0000 Dinas Pemberdayaan Perempuan, Perlindungan Anak, Pengendalian Penduduk dan Keluarga Berencana  
Sub Unit Organisasi : 2.08.2.14.0.00.01.0000 Dinas Pemberdayaan Perempuan, Perlindungan Anak, Pengendalian Penduduk dan Keluarga Berencana

Kode	Urusan/ Bidang Urusan/ Program/ Kegiatan/ Sub Kegiatan	Indikator Kinerja			Rencana Tahun 2022					Catatan Penting	Prakiraan Maju Rencana Tahun 2023			
		Capaian Program	Keluaran Sub Kegiatan	Hasil Kegiatan	Lokasi Output Kegiatan	Target Capaian Kinerja			Pagu Indikatif (Rp.)		Sumber Dana	Target Capaian Kinerja		Kebutuhan Dana/ Pagu Indikatif (Rp.)
						Program	Keluaran Sub Kegiatan	Hasil Kegiatan				Tolok Ukur	Target	
<b>2 08 01 2.07</b>	<b>Pengadaan Barang Milik Daerah Penunjang Urusan Pemerintah Daerah</b>								<b>15,500,000</b>				<b>15,500,000</b>	
2 08 01 2.07 05	Pengadaan Mebel				Kab. Bintan, Toapaya, Toapaya Asri				15,500,000	PENDAPATAN ASLI DAERAH (PAD)			15,500,000	
2 08 01 2.07 06	Pengadaan Peralatan dan Mesin Lainnya				Kab. Bintan, Toapaya, Toapaya Asri				0	PENDAPATAN ASLI DAERAH (PAD)			0	
<b>2 08 01 2.08</b>	<b>Penyediaan Jasa Penunjang Urusan Pemerintahan Daerah</b>								<b>352,740,000</b>				<b>352,740,000</b>	
2 08 01 2.08 01	Penyediaan Jasa Surat Menyurat								1,500,000	PENDAPATAN ASLI DAERAH (PAD)			1,500,000	
2 08 01 2.08 02	Penyediaan Jasa Komunikasi, Sumber Daya Air dan Listrik				Kab. Bintan, Toapaya, Toapaya Asri				77,000,000	PENDAPATAN ASLI DAERAH (PAD)			77,000,000	
2 08 01 2.08 04	Penyediaan Jasa Pelayanan Umum Kantor				Kab. Bintan, Toapaya, Toapaya Asri				274,240,000	PENDAPATAN ASLI DAERAH (PAD)			274,240,000	
<b>2 08 01 2.09</b>	<b>Pemeliharaan Barang Milik Daerah Penunjang Urusan Pemerintahan Daerah</b>								<b>50,020,000</b>				<b>50,020,000</b>	
2 08 01 2.09 01	Penyediaan Jasa Pemeliharaan, Biaya Pemeliharaan dan Pajak Kendaraan Perorangan Dinas atau Kendaraan Dinas Jabatan				Kab. Bintan, Toapaya, Toapaya Asri				17,000,000	PENDAPATAN ASLI DAERAH (PAD)			17,000,000	
2 08 01 2.09 02	Penyediaan Jasa Pemeliharaan, Biaya Pemeliharaan, Pajak, dan Perizinan Kendaraan Dinas Operasional atau Lapangan				Kab. Bintan, Toapaya, Toapaya Asri				24,000,000	PENDAPATAN ASLI DAERAH (PAD)			24,000,000	
2 08 01 2.09 06	Pemeliharaan Peralatan dan Mesin Lainnya				Kab. Bintan, Toapaya, Toapaya Asri				9,020,000	PENDAPATAN ASLI DAERAH (PAD)			9,020,000	
<b>2 08 02</b>	<b>PROGRAM PENGARUSUTAMAAN GENDER DAN PEMBERDAYAAN PEREMPUAN</b>								<b>300,000,000</b>				<b>300,000,000</b>	
<b>2 08 02 2.01</b>	<b>Pelebagaan Pengarusutamaan Gender (PUG) pada Lembaga Pemerintah Kewenangan Kabupaten/Kota</b>								<b>100,000,000</b>				<b>100,000,000</b>	
2 08 02 2.01 01	Koordinasi dan Sinkronisasi Perumusan Kebijakan Pelaksanaan PUG				Kab. Bintan, Toapaya, Toapaya Asri				0	PENDAPATAN ASLI DAERAH (PAD)			0	
2 08 02 2.01 02	Koordinasi dan Sinkronisasi Pelaksanaan PUG Kewenangan Kabupaten/Kota				Kab. Bintan, Semua Kecamatan, Semua Kelurahan				100,000,000	PENDAPATAN ASLI DAERAH (PAD)			100,000,000	
2 08 02 2.01 03	Advokasi Kebijakan dan Pendampingan Pelaksanaan PUG termasuk PPRG				Kab. Bintan, Semua Kecamatan, Semua Kelurahan				0	PENDAPATAN ASLI DAERAH (PAD)			0	

**Program dan Kegiatan Perangkat Daerah  
Kabupaten Bintan  
Tahun 2022**

Unit Organisasi : 2.08.2.14.0.00.01.0000 Dinas Pemberdayaan Perempuan, Perlindungan Anak, Pengendalian Penduduk dan Keluarga Berencana  
Sub Unit Organisasi : 2.08.2.14.0.00.01.0000 Dinas Pemberdayaan Perempuan, Perlindungan Anak, Pengendalian Penduduk dan Keluarga Berencana

Kode	Urusan/ Bidang Urusan/ Program/ Kegiatan/ Sub Kegiatan	Indikator Kinerja			Rencana Tahun 2022					Catatan Penting	Prakiraan Maju Rencana Tahun 2023			
		Capaian Program	Keluaran Sub Kegiatan	Hasil Kegiatan	Lokasi Output Kegiatan	Target Capaian Kinerja			Pagu Indikatif (Rp.)		Sumber Dana	Target Capaian Kinerja		Kebutuhan Dana/ Pagu Indikatif (Rp.)
						Program	Keluaran Sub Kegiatan	Hasil Kegiatan				Tolok Ukur	Target	
2.08.02.2.01.04	Sosialisasi kebijakan Pelaksanaan PUG termasuk PPRG				Kab. Bintan, Semua Kecamatan, Semua Kelurahan					0	PENDAPATAN ASLI DAERAH (PAD)			0
<b>2.08.02.2.02</b>	<b>Pemberdayaan Perempuan Bidang Politik, Hukum, Sosial, dan Ekonomi pada Organisasi Kemasyarakatan Kewenangan Kabupaten/Kota</b>							<b>100,000,000</b>						<b>100,000,000</b>
2.08.02.2.02.01	Sosialisasi Peningkatan Partisipasi Perempuan di Bidang Politik, Hukum, Sosial dan Ekonomi				Kab. Bintan, Semua Kecamatan, Semua Kelurahan					0	PENDAPATAN ASLI DAERAH (PAD)			0
2.08.02.2.02.02	Advokasi Kebijakan dan Pendampingan Peningkatan Partisipasi Perempuan dan Politik, Hukum, Sosial dan Ekonomi				Kab. Bintan, Semua Kecamatan, Semua Kelurahan				100,000,000		PENDAPATAN ASLI DAERAH (PAD)			100,000,000
<b>2.08.02.2.03</b>	<b>Penguatan dan Pengembangan Lembaga Penyedia Layanan Pemberdayaan Perempuan Kewenangan Kabupaten/Kota</b>							<b>100,000,000</b>						<b>100,000,000</b>
2.08.02.2.03.02	Peningkatan Kapasitas Sumber Daya Lembaga Penyedia Layanan Pemberdayaan Perempuan Kewenangan Kabupaten/Kota				Kab. Bintan, Semua Kecamatan, Semua Kelurahan				100,000,000		PENDAPATAN ASLI DAERAH (PAD)			100,000,000
<b>2.08.03</b>	<b>PROGRAM PERLINDUNGAN PEREMPUAN</b>							<b>120,479,444</b>						<b>120,479,444</b>
<b>2.08.03.2.02</b>	<b>Penyediaan Layanan Rujukan Lanjutan bagi Perempuan Korban Kekerasan yang Memerlukan Koordinasi Kewenangan Kabupaten/Kota</b>							<b>120,479,444</b>						<b>120,479,444</b>
2.08.03.2.02.01	Penyediaan Layanan Pengaduan Masyarakat bagi Perempuan Korban Kekerasan Kewenangan Kabupaten/Kota				Kab. Bintan, Semua Kecamatan, Semua Kelurahan				60,000,000		PENDAPATAN ASLI DAERAH (PAD)			60,000,000
2.08.03.2.02.02	Koordinasi dan Sinkronisasi Pelaksanaan Penyediaan Layanan Rujukan Lanjutan bagi Perempuan Korban Kekerasan Kewenangan Kabupaten/Kota				Kab. Bintan, Semua Kecamatan, Semua Kelurahan				60,479,444		DAK NonFisik- Dana Pelayanan Perlindungan Perempuan dan Anak			60,479,444
<b>2.08.04</b>	<b>PROGRAM PENINGKATAN KUALITAS KELUARGA</b>							<b>225,000,000</b>						<b>225,000,000</b>
<b>2.08.04.2.01</b>	<b>Peningkatan Kualitas Keluarga dalam Mewujudkan Kesetaraan Gender (KG) dan Hak Anak Tingkat Daerah Kabupaten/Kota</b>							<b>150,000,000</b>						<b>150,000,000</b>

**Program dan Kegiatan Perangkat Daerah  
Kabupaten Bintan  
Tahun 2022**

Unit Organisasi : 2.08.2.14.0.00.01.0000 Dinas Pemberdayaan Perempuan, Perlindungan Anak, Pengendalian Penduduk dan Keluarga Berencana  
Sub Unit Organisasi : 2.08.2.14.0.00.01.0000 Dinas Pemberdayaan Perempuan, Perlindungan Anak, Pengendalian Penduduk dan Keluarga Berencana

Kode	Urusan/ Bidang Urusan/ Program/ Kegiatan/ Sub Kegiatan	Indikator Kinerja			Rencana Tahun 2022					Catatan Penting	Prakiraan Maju Rencana Tahun 2023			
		Capaian Program	Keluaran Sub Kegiatan	Hasil Kegiatan	Lokasi Output Kegiatan	Target Capaian Kinerja			Pagu Indikatif (Rp.)		Sumber Dana	Target Capaian Kinerja		Kebutuhan Dana/ Pagu Indikatif (Rp.)
						Program	Keluaran Sub Kegiatan	Hasil Kegiatan				Tolok Ukur	Target	
2.08.04.2.01.03	Pengembangan Kegiatan Masyarakat untuk Peningkatan Kualitas Keluarga Kewenangan Kabupaten/Kota				Kab. Bintan, Semua Kecamatan, Semua Kelurahan				150,000,000	PENDAPATAN ASLI DAERAH (PAD)			150,000,000	
<b>2.08.04.2.02</b>	<b>Penguatan dan Pengembangan Lembaga Penyedia Layanan Peningkatan Kualitas Keluarga dalam Mewujudkan KG dan Hak Anak yang Wilayah Kerjanya dalam Daerah Kabupaten/Kota</b>							<b>75,000,000</b>					<b>75,000,000</b>	
2.08.04.2.02.02	Peningkatan Kapasitas Sumber Daya Lembaga Penyedia Layanan Peningkatan Kualitas Keluarga Tingkat Daerah Kabupaten/Kota				Kab. Bintan, Semua Kecamatan, Semua Kelurahan				0	Pendapatan Pajak Daerah			0	
2.08.04.2.02.03	Penguatan Jejaring antar Lembaga Penyedia Layanan Peningkatan Kualitas Keluarga Tingkat Daerah Kabupaten/Kota				Kab. Bintan, Semua Kecamatan, Semua Kelurahan				75,000,000	PENDAPATAN ASLI DAERAH (PAD)			75,000,000	
<b>2.08.06</b>	<b>PROGRAM PEMENUHAN HAK ANAK (PHA)</b>							<b>170,000,000</b>					<b>170,000,000</b>	
<b>2.08.06.2.01</b>	<b>Pelebagaan PHA pada Lembaga Pemerintah, Nonpemerintah, dan Dunia Usaha Kewenangan Kabupaten/Kota</b>							<b>60,000,000</b>					<b>60,000,000</b>	
2.08.06.2.01.01	Advokasi Kebijakan dan Pendampingan Pemenuhan Hak Anak pada Lembaga Pemerintah, Non Pemerintah, Media dan Dunia Usaha Kewenangan Kabupaten/Kota				Kab. Bintan, Semua Kecamatan, Semua Kelurahan				60,000,000	PENDAPATAN ASLI DAERAH (PAD)			60,000,000	
<b>2.08.06.2.02</b>	<b>Penguatan dan Pengembangan Lembaga Penyedia Layanan Peningkatan Kualitas Hidup Anak Kewenangan Kabupaten/Kota</b>							<b>110,000,000</b>					<b>110,000,000</b>	
2.08.06.2.02.02	Koordinasi dan Sinkronisasi Pelaksanaan Pendampingan Peningkatan Kualitas Hidup Anak Tingkat Daerah Kabupaten/Kota				Kab. Bintan, Semua Kecamatan, Semua Kelurahan				40,000,000	PENDAPATAN ASLI DAERAH (PAD)			40,000,000	

**Program dan Kegiatan Perangkat Daerah  
Kabupaten Bintan  
Tahun 2022**

Unit Organisasi : 2.08.2.14.0.00.01.0000 Dinas Pemberdayaan Perempuan, Perlindungan Anak, Pengendalian Penduduk dan Keluarga Berencana  
Sub Unit Organisasi : 2.08.2.14.0.00.01.0000 Dinas Pemberdayaan Perempuan, Perlindungan Anak, Pengendalian Penduduk dan Keluarga Berencana

Kode	Urusan/ Bidang Urusan/ Program/ Kegiatan/ Sub Kegiatan	Indikator Kinerja			Rencana Tahun 2022					Prakiraan Maju Rencana Tahun 2023								
		Capaian Program	Keluaran Sub Kegiatan	Hasil Kegiatan	Lokasi Output Kegiatan	Target Capaian Kinerja			Pagu Indikatif (Rp.)	Sumber Dana	Catatan Penting	Target Capaian Kinerja		Kebutuhan Dana/ Pagu Indikatif (Rp.)				
						Program	Keluaran Sub Kegiatan	Hasil Kegiatan				Tolok Ukur	Target					
2	08	06	2.02	03	Pengembangan Komunikasi, Informasi dan Edukasi Pemenuhan Hak Anak bagi Lembaga Penyedia Layanan Peningkatan Kualitas Hidup Anak Tingkat Daerah Kabupaten/Kota				Kab. Bintan, Semua Kecamatan, Semua Kelurahan				0	PENDAPATAN ASLI DAERAH (PAD)				0
2	08	06	2.02	04	Penguatan Jejaring antar Lembaga Penyedia Layanan Peningkatan Kualitas Hidup Anak Tingkat Daerah Kabupaten/Kota				Kab. Bintan, Semua Kecamatan, Semua Kelurahan			70,000,000		PENDAPATAN ASLI DAERAH (PAD)				70,000,000
<b>2</b>	<b>08</b>	<b>07</b>			<b>PROGRAM PERLINDUNGAN KHUSUS ANAK</b>							<b>272,601,556</b>						<b>272,601,556</b>
<b>2</b>	<b>08</b>	<b>07</b>	<b>2.01</b>		<b>Pencegahan Kekerasan Terhadap Anak yang Melibatkan para Pihak Lingkup Daerah Kabupaten/Kota</b>							<b>52,180,000</b>						<b>52,180,000</b>
2	08	07	2.01	02	Koordinasi dan Sinkronisasi Pencegahan Kekerasan terhadap Anak Kewenangan Kabupaten/Kota				Kab. Bintan, Semua Kecamatan, Semua Kelurahan			52,180,000		DAK NonFisik-Dana Pelayanan Perlindungan Perempuan dan Anak				52,180,000
<b>2</b>	<b>08</b>	<b>07</b>	<b>2.02</b>		<b>Penyediaan Layanan bagi Anak yang Memerlukan Perlindungan Khusus yang Memerlukan Koordinasi Tingkat Daerah Kabupaten/Kota</b>							<b>220,421,556</b>						<b>220,421,556</b>
2	08	07	2.02	02	Koordinasi dan Sinkronisasi Pelaksanaan Pendampingan Anak yang Memerlukan Perlindungan Khusus Kewenangan Kabupaten/Kota				Kab. Bintan, Semua Kecamatan, Semua Kelurahan			220,421,556		DAK NonFisik-Dana Pelayanan Perlindungan Perempuan dan Anak				220,421,556
2	08	07	2.02	03	Pengembangan Komunikasi, Informasi dan Edukasi Anak yang Memerlukan Perlindungan Khusus Kewenangan Kabupaten/Kota				Kab. Bintan, Semua Kecamatan, Semua Kelurahan			0		PENDAPATAN ASLI DAERAH (PAD)				0
<b>2</b>	<b>14</b>				<b>URUSAN PEMERINTAHAN BIDANG PENGENDALIAN PENDUDUK DAN KELUARGA BERENCANA</b>							<b>3,774,921,000</b>						<b>3,774,921,000</b>
<b>2</b>	<b>14</b>	<b>02</b>			<b>PROGRAM PENGENDALIAN PENDUDUK</b>							<b>263,600,000</b>						<b>263,600,000</b>
<b>2</b>	<b>14</b>	<b>02</b>	<b>2.01</b>		<b>Pemaduan dan Sinkronisasi Kebijakan Pemerintah Daerah Provinsi dengan Pemerintah Daerah Kabupaten/Kota dalam rangka Pengendalian Kuantitas Penduduk</b>							<b>263,600,000</b>						<b>263,600,000</b>
2	14	02	2.01	02	Penyusunan dan Pemanfaatan Grand Design Pembangunan Kependudukan (GDPK) Tingkat Kabupaten/Kota				Kab. Bintan, Semua Kecamatan, Semua Kelurahan			0		PENDAPATAN ASLI DAERAH (PAD)				0
2	14	02	2.01	04	Pelaksanaan Survei/Pendataan Indeks Pengetahuan Masyarakat tentang Kependudukan				Kab. Bintan, Semua Kecamatan, Semua Kelurahan			0		PENDAPATAN ASLI DAERAH (PAD)				0

**Program dan Kegiatan Perangkat Daerah  
Kabupaten Bintan  
Tahun 2022**

Unit Organisasi : 2.08.2.14.0.00.01.0000 Dinas Pemberdayaan Perempuan, Perlindungan Anak, Pengendalian Penduduk dan Keluarga Berencana  
Sub Unit Organisasi : 2.08.2.14.0.00.01.0000 Dinas Pemberdayaan Perempuan, Perlindungan Anak, Pengendalian Penduduk dan Keluarga Berencana

Kode	Urusan/ Bidang Urusan/ Program/ Kegiatan/ Sub Kegiatan	Indikator Kinerja			Rencana Tahun 2022					Catatan Penting	Prakiraan Maju Rencana Tahun 2023						
		Capaian Program	Keluaran Sub Kegiatan	Hasil Kegiatan	Lokasi Output Kegiatan	Target Capaian Kinerja			Pagu Indikatif (Rp.)		Sumber Dana	Target Capaian Kinerja		Kebutuhan Dana/ Pagu Indikatif (Rp.)			
						Program	Keluaran Sub Kegiatan	Hasil Kegiatan				Tolok Ukur	Target				
2	14	02	2.01	05	Penguatan Kerjasama Pelaksanaan Pendidikan Kependudukan Jalur Pendidikan Formal				Kab. Bintan, Semua Kecamatan, Semua Kelurahan				0	PENDAPATAN ASLI DAERAH (PAD)			0
2	14	02	2.01	06	Penguatan Kerjasama Pelaksanaan Pendidikan Kependudukan Jalur Pendidikan Nonformal				Kab. Bintan, Semua Kecamatan, Semua Kelurahan				0	PENDAPATAN ASLI DAERAH (PAD)			0
2	14	02	2.01	10	Implementasi Pendidikan Kependudukan Jalur Pendidikan Formal dan Nonformal				Kab. Bintan, Semua Kecamatan, Semua Kelurahan				0	PENDAPATAN ASLI DAERAH (PAD)			0
2	14	02	2.01	12	Advokasi Tentang Pemanfaatan Kajian Dampak Kependudukan Beserta Model Solusi Strategis sebagai Peringatan Dini Dampak Kependudukan kepada Pemangku Kepentingan				Kab. Bintan, Semua Kecamatan, Semua Kelurahan				0	PENDAPATAN ASLI DAERAH (PAD)			0
2	14	02	2.01	15	Pelaksanaan Rapat Pengendalian Program KKBPK							263,600,000		PENDAPATAN ASLI DAERAH (PAD)			263,600,000
<b>2</b>	<b>14</b>	<b>02</b>	<b>2.02</b>		<b>Pemetaan Perkiraan Pengendalian Penduduk Cakupan Daerah Kabupaten/Kota</b>					<b>0</b>							<b>0</b>
2	14	02	2.02	01	Perumusan Parameter Kependudukan				Kab. Bintan, Semua Kecamatan, Semua Kelurahan				0	PENDAPATAN ASLI DAERAH (PAD)			0
2	14	02	2.02	02	Penyediaan dan Pengolahan Data Kependudukan				Kab. Bintan, Semua Kecamatan, Semua Kelurahan				0	PENDAPATAN ASLI DAERAH (PAD)			0
2	14	02	2.02	03	Penyusunan Profil Kependudukan, Keluarga Berencana dan Pembangunan Keluarga				Kab. Bintan, Semua Kecamatan, Semua Kelurahan				0	PENDAPATAN ASLI DAERAH (PAD)			0
2	14	02	2.02	04	Pemetaan Kependudukan				Kab. Bintan, Semua Kecamatan, Semua Kelurahan				0	PENDAPATAN ASLI DAERAH (PAD)			0



**Program dan Kegiatan Perangkat Daerah  
Kabupaten Bintan  
Tahun 2022**

Unit Organisasi : 2.08.2.14.0.00.01.0000 Dinas Pemberdayaan Perempuan, Perlindungan Anak, Pengendalian Penduduk dan Keluarga Berencana

Sub Unit Organisasi : 2.08.2.14.0.00.01.0000 Dinas Pemberdayaan Perempuan, Perlindungan Anak, Pengendalian Penduduk dan Keluarga Berencana

Kode	Kode	Kode	Kode	Kode	Kode	Kode	Indikator Kinerja			Rencana Tahun 2022				Catatan Penting	Prakiraan Maju Rencana Tahun 2023				
							Capaian Program	Keluaran Sub Kegiatan	Hasil Kegiatan	Lokasi Output Kegiatan	Target Capaian Kinerja				Pagu Indikatif (Rp.)	Sumber Dana	Target Capaian Kinerja		Kebutuhan Dana/ Pagu Indikatif (Rp.)
											Program	Keluaran Sub Kegiatan	Hasil Kegiatan				Tolok Ukur	Target	
2	14	02	2.02	05	Penyusunan Kajian Dampak Kependudukan				Kab. Bintan, Semua Kecamatan, Semua Kelurahan				0	PENDAPATAN ASLI DAERAH (PAD)			0		
2	14	02	2.02	06	Pengembangan Model Solusi Strategis Pengendalian Dampak Kependudukan				Kab. Bintan, Semua Kecamatan, Semua Kelurahan				0	PENDAPATAN ASLI DAERAH (PAD)			0		
2	14	02	2.02	07	Pengukuran dan Perhitungan Indikator Kerentanan Dampak Kependudukan (Early Warning System/Peringatan Dini)				Kab. Bintan, Semua Kecamatan, Semua Kelurahan				0	PENDAPATAN ASLI DAERAH (PAD)			0		
2	14	02	2.02	08	Membentuk Rumah Data Kependudukan di Kampung KB Untuk Memperkuat Integrasi Program KKBPK di Sektor Lain				Kab. Bintan, Semua Kecamatan, Semua Kelurahan				0	PENDAPATAN ASLI DAERAH (PAD)			0		
2	14	02	2.02	09	Pembinaan dan Pengawasan Penyelenggaraan Sistem Informasi Keluarga				Kab. Bintan, Semua Kecamatan, Semua Kelurahan				0	PENDAPATAN ASLI DAERAH (PAD)			0		
2	14	02	2.02	10	Pemanfaatan Data Hasil Pemutakhiran Data Keluarga				Kab. Bintan, Semua Kecamatan, Semua Kelurahan				0	PENDAPATAN ASLI DAERAH (PAD)			0		
2	14	02	2.02	11	Penyediaan Data dan Informasi Keluarga				Kab. Bintan, Semua Kecamatan, Semua Kelurahan				0	DAK Non Fisik - BOKKB - BOK			0		
2	14	02	2.02	12	Pencatatan dan Pengumpulan Data Keluarga				Kab. Bintan, Semua Kecamatan, Semua Kelurahan				0	PENDAPATAN ASLI DAERAH (PAD)			0		
2	14	02	2.02	13	Pengolahan dan Pelaporan Data Pengendalian Lapangan dan Pelayanan KB				Kab. Bintan, Semua Kecamatan, Semua Kelurahan				0	DAK Non Fisik - BOKKB - BOK			0		

**Program dan Kegiatan Perangkat Daerah  
Kabupaten Bintan  
Tahun 2022**

Unit Organisasi : 2.08.2.14.0.00.01.0000 Dinas Pemberdayaan Perempuan, Perlindungan Anak, Pengendalian Penduduk dan Keluarga Berencana  
Sub Unit Organisasi : 2.08.2.14.0.00.01.0000 Dinas Pemberdayaan Perempuan, Perlindungan Anak, Pengendalian Penduduk dan Keluarga Berencana

Kode	Urusan/ Bidang Urusan/ Program/ Kegiatan/ Sub Kegiatan	Indikator Kinerja			Rencana Tahun 2022					Catatan Penting	Prakiraan Maju Rencana Tahun 2023			
		Capaian Program	Keluaran Sub Kegiatan	Hasil Kegiatan	Lokasi Output Kegiatan	Target Capaian Kinerja			Pagu Indikatif (Rp.)		Sumber Dana	Target Capaian Kinerja		Kebutuhan Dana/ Pagu Indikatif (Rp.)
						Program	Keluaran Sub Kegiatan	Hasil Kegiatan				Tolok Ukur	Target	
2 14 02 2.02 14	Pembinaan dan Pengawasan Pencatatan dan Pelaporan Program KKBPK				Kab. Bintan, Semua Kecamatan, Semua Kelurahan					0	PENDAPATAN ASLI DAERAH (PAD)			0
<b>2 14 03</b>	<b>PROGRAM PEMBINAAN KELUARGA BERENCANA (KB)</b>								<b>3,446,321,000</b>					<b>3,446,321,000</b>
<b>2 14 03 2.01</b>	<b>Pelaksanaan Advokasi, Komunikasi, Informasi dan Edukasi (KIE) Pengendalian Penduduk dan KB sesuai Kearifan Budaya Lokal</b>								<b>560,079,000</b>					<b>560,079,000</b>
2 14 03 2.01 01	Advokasi Program KKBPK kepada Stakeholders dan Mitra Kerja				Kab. Bintan, Semua Kecamatan, Semua Kelurahan					0	DAK Non Fisik - BOKKB - BOK			0
2 14 03 2.01 02	Komunikasi, Informasi dan Edukasi (KIE) Program KKBPK sesuai Kearifan Budaya Lokal				Kab. Bintan, Semua Kecamatan, Semua Kelurahan					0	DAK Non Fisik - BOKKB - BOK			0
2 14 03 2.01 03	Penyediaan dan Distribusi Sarana KIE Program KKBPK				Kab. Bintan, Semua Kecamatan, Semua Kelurahan				161,683,000		DAK Non Fisik - BOKKB - BOK			161,683,000
2 14 03 2.01 04	Promosi dan KIE Program KKBPK Melalui Media Massa Cetak dan Elektronik serta Media Luar Ruang				Kab. Bintan, Semua Kecamatan, Semua Kelurahan					0	DAK Non Fisik - BOKKB - BOK			0
2 14 03 2.01 05	Penggunaan Media Massa Cetak, Elektronik dan Media Lainnya sesuai Kearifan Budaya Lokal Dalam Pencitraan Program KKBPK				Kab. Bintan, Semua Kecamatan, Semua Kelurahan					0	PENDAPATAN ASLI DAERAH (PAD)			0
2 14 03 2.01 06	Pelaksanaan Mekanisme Operasional Program KKBPK melalui Rapat Koordinasi Kecamatan (Rakorcam), Rapat Koordinasi Desa (Rakordes), dan Mini Lokakarya (Minilok)				Kab. Bintan, Semua Kecamatan, Semua Kelurahan					0	DAK Non Fisik- BOKKB- BOKB			0
2 14 03 2.01 07	Pengelolaan Operasional dan Sarana di Balai Penyuluhan KKBPK				Kab. Bintan, Semua Kecamatan, Semua Kelurahan				398,396,000		PENDAPATAN ASLI DAERAH (PAD) DAK Non Fisik - BOKKB - BOK			398,396,000

**Program dan Kegiatan Perangkat Daerah  
Kabupaten Bintan  
Tahun 2022**

Unit Organisasi : 2.08.2.14.0.00.01.0000 Dinas Pemberdayaan Perempuan, Perlindungan Anak, Pengendalian Penduduk dan Keluarga Berencana  
Sub Unit Organisasi : 2.08.2.14.0.00.01.0000 Dinas Pemberdayaan Perempuan, Perlindungan Anak, Pengendalian Penduduk dan Keluarga Berencana

Kode	Urusan/ Bidang Urusan/ Program/ Kegiatan/ Sub Kegiatan	Indikator Kinerja			Rencana Tahun 2022					Catatan Penting	Prakiraan Maju Rencana Tahun 2023			
		Capaian Program	Keluaran Sub Kegiatan	Hasil Kegiatan	Lokasi Output Kegiatan	Target Capaian Kinerja			Pagu Indikatif (Rp.)		Sumber Dana	Target Capaian Kinerja		Kebutuhan Dana/ Pagu Indikatif (Rp.)
						Program	Keluaran Sub Kegiatan	Hasil Kegiatan				Tolok Ukur	Target	
2 14 03 2.01 08	Pengendalian Program KKBPK				Kab. Bintan, Semua Kecamatan, Semua Kelurahan				0	DAK Non Fisik- BOKKB- BOKB			0	
<b>2 14 03 2.02</b>	<b>Pendayagunaan Tenaga Penyuluh KB/Petugas Lapangan KB (PKB/PLKB)</b>							<b>244,800,000</b>					<b>244,800,000</b>	
2 14 03 2.02 01	Pembinaan IMP dan Program KKBPK di Lini Lapangan oleh PKB/PLKB				Kab. Bintan, Semua Kecamatan, Semua Kelurahan				0	DAK Non Fisik - BOKKB - BOK			0	
2 14 03 2.02 03	Penguatan Pelaksanaan Penyuluhan, Penggerakan, Pelayanan dan Pengembangan Program KKBPK untuk Petugas Keluarga Berencana/Penyuluh Lapangan Keluarga Berencana (PKB/PLKB)				Kab. Bintan, Semua Kecamatan, Semua Kelurahan				0	PENDAPATAN ASLI DAERAH (PAD)			0	
2 14 03 2.02 04	Penggerakan Kader Institusi Masyarakat Pedesaan (IMP)				Kab. Bintan, Semua Kecamatan, Semua Kelurahan				244,800,000	DAK Non Fisik - BOKKB - BOK			244,800,000	
<b>2 14 03 2.03</b>	<b>Pengendalian dan Pendistribusian Kebutuhan Alat dan Obat Kontrasepsi serta Pelaksanaan Pelayanan KB di Daerah Kabupaten/Kota</b>							<b>2,040,882,000</b>					<b>2,040,882,000</b>	
2 14 03 2.03 01	Pengendalian Pendistribusian Alat dan Obat Kontrasepsi dan Sarana Penunjang Pelayanan KB ke Fasilitas Kesehatan Termasuk Jaringan dan Jejaringnya				Kab. Bintan, Semua Kecamatan, Semua Kelurahan				608,729,000	DAK Non Fisik - BOKKB - BOK			608,729,000	
2 14 03 2.03 03	Peningkatan Kesertaan Penggunaan Metode Kontrasepsi Jangka Panjang (MKJP)				Kab. Bintan, Semua Kecamatan, Semua Kelurahan				50,000,000	DAK Non Fisik- BOKKB- BOKB			50,000,000	
2 14 03 2.03 06	Penyediaan Sarana Penunjang Pelayanan KB				Kab. Bintan, Semua Kecamatan, Semua Kelurahan				1,382,153,000	DAK Fisik- Bidang Kesehatan dan KB- Reguler-KB			1,382,153,000	
2 14 03 2.03 09	Promosi dan Konseling Kesehatan Reproduksi, serta Hak-Hak Reproduksi di Fasilitas Kesehatan dan Kelompok Kegiatan				Kab. Bintan, Semua Kecamatan, Semua Kelurahan				0	PENDAPATAN ASLI DAERAH (PAD)			0	
<b>2 14 03 2.04</b>	<b>Pemberdayaan dan Peningkatan Peran serta Organisasi Kemasyarakatan Tingkat Daerah Kabupaten/Kota dalam Pelaksanaan Pelayanan dan Pembinaan Kesertaan Ber-KB</b>							<b>600,560,000</b>					<b>600,560,000</b>	

**Program dan Kegiatan Perangkat Daerah  
Kabupaten Bintan  
Tahun 2022**

Unit Organisasi : 2.08.2.14.0.00.01.0000 Dinas Pemberdayaan Perempuan, Perlindungan Anak, Pengendalian Penduduk dan Keluarga Berencana  
Sub Unit Organisasi : 2.08.2.14.0.00.01.0000 Dinas Pemberdayaan Perempuan, Perlindungan Anak, Pengendalian Penduduk dan Keluarga Berencana

Kode	Kode	Kode	Kode	Kode	Urusan/ Bidang Urusan/ Program/ Kegiatan/ Sub Kegiatan	Indikator Kinerja			Rencana Tahun 2022					Prakiraan Maju Rencana Tahun 2023				
						Capaian Program	Keluaran Sub Kegiatan	Hasil Kegiatan	Lokasi Output Kegiatan	Target Capaian Kinerja			Pagu Indikatif (Rp.)	Sumber Dana	Catatan Penting	Target Capaian Kinerja		Kebutuhan Dana/ Pagu Indikatif (Rp.)
										Program	Keluaran Sub Kegiatan	Hasil Kegiatan				Tolok Ukur	Target	
2	14	03	2.04	03	Pelaksanaan dan Pengelolaan Program KKBPK di Kampung KB				Kab. Bintan, Semua Kecamatan, Semua Kelurahan				600,560,000	PENDAPATAN ASLI DAERAH (PAD) DAK Non Fisik - BOKKB - BOK			600,560,000	
2	14	03	2.04	04	Pembinaan Terpadu Kampung KB				Kab. Bintan, Semua Kecamatan, Semua Kelurahan				0	PENDAPATAN ASLI DAERAH (PAD)			0	
<b>2</b>	<b>14</b>	<b>04</b>			<b>PROGRAM PEMBERDAYAAN DAN PENINGKATAN KELUARGA SEJAHTERA (KS)</b>								<b>65,000,000</b>				<b>65,000,000</b>	
<b>2</b>	<b>14</b>	<b>04</b>	<b>2.01</b>		<b>Pelaksanaan Pembangunan Keluarga melalui Pembinaan Ketahanan dan Kesejahteraan Keluarga</b>								<b>65,000,000</b>				<b>65,000,000</b>	
2	14	04	2.01	03	Orientasi dan Pelatihan Teknis Pengelola Ketahanan dan Kesejahteraan Keluarga (BKB, BKR, BKL, PPPKS, PIK- R dan Pemberdayaan Ekonomi Keluarga/UPPKS)				Kab. Bintan, Semua Kecamatan, Semua Kelurahan				0	PENDAPATAN ASLI DAERAH (PAD)			0	
2	14	04	2.01	05	Penyediaan Biaya Operasional bagi Pengelola dan Pelaksana (Kader) Ketahanan dan Kesejahteraan Keluarga (BKB, BKR, BKL, PPPKS, PIK- R dan Pemberdayaan Ekonomi Keluarga/UPPKS)								15,000,000	PENDAPATAN ASLI DAERAH (PAD)			15,000,000	
2	14	04	2.01	07	Promosi dan Sosialisasi Kelompok Kegiatan Ketahanan dan Kesejahteraan Keluarga (BKB, BKR, BKL, PPPKS, PIK- R dan Pemberdayaan Ekonomi Keluarga/UPPKS)				Kab. Bintan, Semua Kecamatan, Semua Kelurahan				50,000,000	PENDAPATAN ASLI DAERAH (PAD)			50,000,000	
<b>TOTAL</b>													<b>9,821,021,230</b>				<b>9,821,021,230</b>	

**Program dan Kegiatan Perangkat Daerah  
Kabupaten Bintan  
Tahun 2022**

Unit Organisasi : 2.09.3.27.0.00.01.0000 Dinas Ketahanan Pangan dan Pertanian  
Sub Unit Organisasi : 2.09.3.27.0.00.01.0000 Dinas Ketahanan Pangan dan Pertanian

Kode	Urusan/ Bidang Urusan/ Program/ Kegiatan/ Sub Kegiatan	Indikator Kinerja			Rencana Tahun 2022					Catatan Penting	Prakiraan Maju Rencana Tahun 2023								
		Capaian Program	Keluaran Sub Kegiatan	Hasil Kegiatan	Lokasi Output Kegiatan	Target Capaian Kinerja			Pagu Indikatif (Rp.)		Sumber Dana	Target Capaian Kinerja		Kebutuhan Dana/ Pagu Indikatif (Rp.)					
						Program	Keluaran Sub Kegiatan	Hasil Kegiatan				Tolok Ukur	Target						
2																			
2	09																		
2	09	01																	
2	09	01	2.01																
2	09	01	2.01	01	Penyusunan Dokumen Perencanaan Perangkat Daerah	Jumlah dokumen perencanaan perangkat daerah yang disusun	Kab. Bintan, Bintan Timur, Gunung Lengkuas		1 Tahun		27,000,000	PENDAPATAN ASLI DAERAH (PAD)						40,000,000	
2	09	01	2.01	07	Evaluasi Kinerja Perangkat Daerah	Jumlah dokumen evaluasi kinerja yang disusun	Kab. Bintan, Bintan Timur, Gunung Lengkuas		1 Tahun		20,000,000	PENDAPATAN ASLI DAERAH (PAD)						40,000,000	
2	09	01	2.02																
2	09	01	2.02	01	Penyediaan Gaji dan Tunjangan ASN	penyediaan gaji dan tunjangan ASN	Kab. Bintan, Bintan Timur, Gunung Lengkuas		1 Tahun		8,931,656,300	PENDAPATAN ASLI DAERAH (PAD)						8,931,656,300	
2	09	01	2.02	03	Pelaksanaan Penatausahaan dan Pengujian/Verifikasi Keuangan SKPD	jumlah pelaksanaan ppenatausahaan dan pengujian yang dilakukan	Kab. Bintan, Bintan Timur, Gunung Lengkuas		1 Tahun		12,864,000	PENDAPATAN ASLI DAERAH (PAD)						12,000,000	
2	09	01	2.03																
2	09	01	2.03	06	Penatausahaan Barang Milik Daerah pada SKPD	Jumlah penatausahaan barang milik daerah yang dilakukan	Kab. Bintan, Bintan Timur, Gunung Lengkuas		1 Tahun		6,564,000	PENDAPATAN ASLI DAERAH (PAD)						10,000,000	
2	09	01	2.05																
2	09	01	2.05	09	Pendidikan dan Pelatihan Pegawai Berdasarkan Tugas dan Fungsi	Jumlah pegawai yang mengikuti pendidikan	Kab. Bintan, Bintan Timur, Gunung Lengkuas		1 Kegiatan		30,000,000	PENDAPATAN ASLI DAERAH (PAD)						10,000,000	
2	09	01	2.06																
2	09	01	2.06	01	Penyediaan Komponen Instalasi Listrik/Penerangan Bangunan Kantor	Jumlah komponen listrik dan penerangan bangunann kantor yang disediakan	Kab. Bintan, Bintan Timur, Gunung Lengkuas		1 Tahun		10,000,000	PENDAPATAN ASLI DAERAH (PAD)						7,500,000	
2	09	01	2.06	02	Penyediaan Peralatan dan Perlengkapan Kantor	Jumlah ATK yang disediakan	Kab. Bintan, Bintan Timur, Gunung Lengkuas		1 Tahun		50,000,000	PENDAPATAN ASLI DAERAH (PAD)						50,000,000	
2	09	01	2.06	03	Penyediaan Peralatan Rumah Tangga	Jumlah barang kebersihan kantor yang disediakan	Kab. Bintan, Bintan Timur, Gunung Lengkuas		1 Tahun		7,000,000	PENDAPATAN ASLI DAERAH (PAD)						5,000,000	

**Program dan Kegiatan Perangkat Daerah  
Kabupaten Bintan  
Tahun 2022**

Unit Organisasi : 2.09.3.27.0.00.01.0000 Dinas Ketahanan Pangan dan Pertanian  
Sub Unit Organisasi : 2.09.3.27.0.00.01.0000 Dinas Ketahanan Pangan dan Pertanian

Kode	Urusan/ Bidang Urusan/ Program/ Kegiatan/ Sub Kegiatan	Indikator Kinerja			Rencana Tahun 2022					Catatan Penting	Prakiraan Maju Rencana Tahun 2023			
		Capaian Program	Keluaran Sub Kegiatan	Hasil Kegiatan	Lokasi Output Kegiatan	Target Capaian Kinerja			Pagu Indikatif (Rp.)		Sumber Dana	Target Capaian Kinerja		Kebutuhan Dana/ Pagu Indikatif (Rp.)
						Program	Keluaran Sub Kegiatan	Hasil Kegiatan				Tolok Ukur	Target	
2 09 01 2.06 04	Penyediaan Bahan Logistik Kantor		Jumlah bahan logistik kantor yang disediakan		Kab. Bintan, Bintan Timur, Gunung Lengkuas		1 Tahun		79,500,000	PENDAPATAN ASLI DAERAH (PAD)			76,000,000	
2 09 01 2.06 05	Penyediaan Barang Cetak dan Penggandaan		Jumlah barang cetakan dan Penggandaan yang disediakan		Kab. Bintan, Bintan Timur, Gunung Lengkuas		1 Tahun		17,532,272	PENDAPATAN ASLI DAERAH (PAD)			15,000,000	
2 09 01 2.06 09	Penyelenggaraan Rapat Koordinasi dan Konsultasi SKPD		Jumlah rapat koordinasi dan konsultasi SKPD yang diikuti		Kab. Bintan, Bintan Timur, Gunung Lengkuas		1 Tahun		45,000,000	PENDAPATAN ASLI DAERAH (PAD)			90,000,000	
<b>2 09 01 2.07</b>	<b>Pengadaan Barang Milik Daerah Penunjang Urusan Pemerintah Daerah</b>							<b>40,000,000</b>					<b>60,000,000</b>	
2 09 01 2.07 06	Pengadaan Peralatan dan Mesin Lainnya		Jumlah peralatan kantor yang disediakan		Kab. Bintan, Bintan Timur, Gunung Lengkuas		1 Tahun		40,000,000	PENDAPATAN ASLI DAERAH (PAD)			60,000,000	
<b>2 09 01 2.08</b>	<b>Penyediaan Jasa Penunjang Urusan Pemerintahan Daerah</b>							<b>820,260,000</b>					<b>823,760,000</b>	
2 09 01 2.08 01	Penyediaan Jasa Surat Menyurat		jumlah benda pos yang disediakan (Materai)		Kab. Bintan, Bintan Timur, Gunung Lengkuas		1 Tahun		1,500,000	PENDAPATAN ASLI DAERAH (PAD)			5,000,000	
2 09 01 2.08 02	Penyediaan Jasa Komunikasi, Sumber Daya Air dan Listrik		Jumlah jasa komunikasi sumber daya air dan listrik yang dibayar		Kab. Bintan, Bintan Timur, Gunung Lengkuas		1 Tahun		151,200,000	PENDAPATAN ASLI DAERAH (PAD)			151,200,000	
2 09 01 2.08 04	Penyediaan Jasa Pelayanan Umum Kantor		Jumlah jasa pelayanan umum kantor yang dibayarkan		Kab. Bintan, Bintan Timur, Gunung Lengkuas		1 Tahun		667,560,000	PENDAPATAN ASLI DAERAH (PAD)			667,560,000	
<b>2 09 01 2.09</b>	<b>Pemeliharaan Barang Milik Daerah Penunjang Urusan Pemerintahan Daerah</b>							<b>64,000,000</b>					<b>125,000,000</b>	
2 09 01 2.09 01	Penyediaan Jasa Pemeliharaan, Biaya Pemeliharaan dan Pajak Kendaraan Perorangan Dinas atau Kendaraan Dinas Jabatan		Jumlah kendaraan dinas jabatan yang di pelihara		Kab. Bintan, Bintan Timur, Gunung Lengkuas		1 Tahun		12,500,000	PENDAPATAN ASLI DAERAH (PAD)			25,000,000	
2 09 01 2.09 02	Penyediaan Jasa Pemeliharaan, Biaya Pemeliharaan, Pajak, dan Perizinan Kendaraan Dinas Operasional atau Lapangan		Jumlah kendaraan lapangan yang dipelihara		Kab. Bintan, Bintan Timur, Gunung Lengkuas		1 Tahun		12,500,000	PENDAPATAN ASLI DAERAH (PAD)			25,000,000	
2 09 01 2.09 06	Pemeliharaan Peralatan dan Mesin Lainnya		Jumlah peralatan dan mesin kantor yang dipelihara		Kab. Bintan, Bintan Timur, Gunung Lengkuas		1 Tahun		29,000,000	PENDAPATAN ASLI DAERAH (PAD)			25,000,000	

**Program dan Kegiatan Perangkat Daerah  
Kabupaten Bintan  
Tahun 2022**

Unit Organisasi : 2.09.3.27.0.00.01.0000 Dinas Ketahanan Pangan dan Pertanian  
Sub Unit Organisasi : 2.09.3.27.0.00.01.0000 Dinas Ketahanan Pangan dan Pertanian

Kode	Urusan/ Bidang Urusan/ Program/ Kegiatan/ Sub Kegiatan	Indikator Kinerja			Rencana Tahun 2022					Catatan Penting	Prakiraan Maju Rencana Tahun 2023			
		Capaian Program	Keluaran Sub Kegiatan	Hasil Kegiatan	Lokasi Output Kegiatan	Target Capaian Kinerja			Pagu Indikatif (Rp.)		Sumber Dana	Target Capaian Kinerja		Kebutuhan Dana/ Pagu Indikatif (Rp.)
						Program	Keluaran Sub Kegiatan	Hasil Kegiatan				Tolok Ukur	Target	
2 09 01 2.09 09	Pemeliharaan/Rehabilitasi Gedung Kantor dan Bangunan Lainnya		Jumlah gedung kantor yang dipelihara		Kab. Bintan, Bintan Timur, Gunung Lengkuas		1 Tahun		10,000,000	PENDAPATAN ASLI DAERAH (PAD)			50,000,000	
<b>2 09 02</b>	<b>PROGRAM PENGELOLAAN SUMBER DAYA EKONOMI UNTUK KEDAULATAN DAN KEMANDIRIAN PANGAN</b>							<b>700,000,000</b>					<b>700,000,000</b>	
<b>2 09 02 2.01</b>	<b>Penyediaan Infrastruktur dan Seluruh Pendukung Kemandirian Pangan sesuai Kewenangan Daerah Kabupaten/Kota</b>							<b>700,000,000</b>					<b>700,000,000</b>	
2 09 02 2.01 01	Penyediaan Infrastruktur Lumbung Pangan		Jumlah lumbung pangan yang dibangun				1 Kegiatan		700,000,000	PENDAPATAN ASLI DAERAH (PAD)			700,000,000	
<b>2 09 03</b>	<b>PROGRAM PENINGKATAN DIVERSIFIKASI DAN KETAHANAN PANGAN MASYARAKAT</b>							<b>609,890,500</b>					<b>275,000,000</b>	
<b>2 09 03 2.01</b>	<b>Penyediaan dan Penyaluran Pangan Pokok atau Pangan Lainnya sesuai dengan Kebutuhan Daerah Kabupaten/Kota dalam rangka Stabilisasi Pasokan dan Harga Pangan</b>							<b>40,000,000</b>					<b>50,000,000</b>	
2 09 03 2.01 02	Penyediaan Pangan Berbasis Sumber Daya Lokal		Terlaksananya Penyediaan pangan berbasis SD lokal				1 Kegiatan		25,000,000	PENDAPATAN ASLI DAERAH (PAD)			30,000,000	
2 09 03 2.01 03	Koordinasi, Sinkronisasi dan Pelaksanaan Distribusi Pangan Pokok dan Pangan Lainnya		Jumlah stabilitas hartga pangan strategis				1 Kegiatan		0	Dana Perimbangan			0	
2 09 03 2.01 04	Pemantauan Stok, Pasokan dan Harga Pangan		Terlaksananya pemantauan stok, pasokan dan harga pangan		Kab. Bintan, Semua Kecamatan, Semua Kelurahan		1 Kegiatan		15,000,000	PENDAPATAN ASLI DAERAH (PAD)			20,000,000	
<b>2 09 03 2.02</b>	<b>Pengelolaan dan Keseimbangan Cadangan Pangan Kabupaten/Kota</b>							<b>75,000,000</b>					<b>75,000,000</b>	
2 09 03 2.02 02	Penyusunan Rencana Kebutuhan Pangan Lokal		Jumlah rencana yang disusun				1 Kegiatan		0	Dana Perimbangan			0	
2 09 03 2.02 03	Pengadaan Cadangan Pangan Pemerintah Kabupaten/Kota		Tersedianya cadangan pangan pemerintah daerah		Kab. Bintan, Semua Kecamatan, Semua Kelurahan		1 Tahun		75,000,000	PENDAPATAN ASLI DAERAH (PAD)			75,000,000	
<b>2 09 03 2.04</b>	<b>Pelaksanaan Pencapaian Target Konsumsi Pangan Perkapita/Tahun sesuai dengan Angka Kecukupan Gizi</b>							<b>494,890,500</b>					<b>150,000,000</b>	
2 09 03 2.04 01	Penyusunan dan Penetapan Target Konsumsi Pangan per Kapita per Tahun		Tersusunnya target konsumsi pangan				1 Kegiatan		0	Dana Perimbangan			0	
2 09 03 2.04 02	Pemberdayaan Masyarakat dalam Penganekaragaman Konsumsi Pangan Berbasis Sumber Daya Lokal		Jumlah masyarakat dalam penganekaragaman konsumsi pangan		Kab. Bintan, Semua Kecamatan, Semua Kelurahan		1 Kegiatan		494,890,500	PENDAPATAN ASLI DAERAH (PAD) DAK Fisik-Bidang Pertanian-Penugasan-Pembangunan/Renovasi Sarana dan Prasarana Fisik Dasar Pembangunan Pertanian			150,000,000	

**Program dan Kegiatan Perangkat Daerah  
Kabupaten Bintan  
Tahun 2022**

Unit Organisasi : 2.09.3.27.0.00.01.0000 Dinas Ketahanan Pangan dan Pertanian  
Sub Unit Organisasi : 2.09.3.27.0.00.01.0000 Dinas Ketahanan Pangan dan Pertanian

Kode	Urusan/ Bidang Urusan/ Program/ Kegiatan/ Sub Kegiatan	Indikator Kinerja			Rencana Tahun 2022					Prakiraan Maju Rencana Tahun 2023				
		Capaian Program	Keluaran Sub Kegiatan	Hasil Kegiatan	Lokasi Output Kegiatan	Target Capaian Kinerja			Pagu Indikatif (Rp.)	Sumber Dana	Catatan Penting	Target Capaian Kinerja		Kebutuhan Dana/ Pagu Indikatif (Rp.)
						Program	Keluaran Sub Kegiatan	Hasil Kegiatan				Tolok Ukur	Target	
2 09 03 2.04 03	Koordinasi dan Sinkronisasi Pemantauan dan Evaluasi Konsumsi per Kapita per Tahun		Terlaksananya koordinasi dan pemantauan				1 Kegiatan		0	Dana Perimbangan				0
<b>2 09 04</b>	<b>PROGRAM PENANGANAN KERAWANAN PANGAN</b>							<b>0</b>						<b>0</b>
<b>2 09 04 2.02</b>	<b>Penanganan Kerawanan Pangan Kewenangan Kabupaten/Kota</b>							<b>0</b>						<b>0</b>
2 09 04 2.02 02	Pelaksanaan Pengadaan, Pengelolaan, dan Penyaluran Cadangan Pangan pada Kerawanan Pangan yang Mencakup dalam 1 (satu) Daerah Kabupaten/Kota		jumlah persentase desa/kelurahan rawan pangan		Kab. Bintan, Semua Kecamatan, Semua Kelurahan		1 Kegiatan		0	Dana Perimbangan				0
<b>2 09 05</b>	<b>PROGRAM PENGAWASAN KEAMANAN PANGAN</b>							<b>20,000,000</b>						<b>50,000,000</b>
<b>2 09 05 2.01</b>	<b>Pelaksanaan Pengawasan Keamanan Pangan Segar Daerah Kabupaten/Kota</b>							<b>20,000,000</b>						<b>50,000,000</b>
2 09 05 2.01 01	Penguatan Kelembagaan Keamanan Pangan Segar Daerah Kabupaten/Kota		Adanya OKPPD yang memiliki kewenangan memberikan rekomendasi		Kab. Bintan, Semua Kecamatan, Semua Kelurahan		1 Tahun		0	Dana Perimbangan				0
2 09 05 2.01 02	Sertifikasi Keamanan Pangan Segar Asal Tumbuhan Daerah Kabupaten/Kota		Terlaksananya sertifikasi keamanan pangan				1 Kegiatan		0					0
2 09 05 2.01 03	Registrasi Keamanan Pangan Segar Asal Tumbuhan Daerah Kabupaten/Kota		Keamanan pangan segar asal tumbuhan daerah		Kab. Bintan, Semua Kecamatan, Semua Kelurahan		1 Kegiatan		0	Dana Perimbangan				0
2 09 05 2.01 04	Rekomendasi Keamanan Pangan Segar Asal Tumbuhan Daerah Kabupaten/Kota		Adanya rekomendasi keamanan pangan segar asal tumbuhan daerah		Kab. Bintan, Semua Kecamatan, Semua Kelurahan		1 Tahun		0	Dana Perimbangan				0
2 09 05 2.01 05	Penyediaan Sarana dan Prasarana Pengujian Mutu dan Keamanan Pangan Segar Asal Tumbuhan Daerah Kabupaten/Kota		Tersedianya sarana dan prasarana pengujian mutu dan keamanan pangan segar asal tumbuhan		Kab. Bintan, Semua Kecamatan, Semua Kelurahan		1 Kegiatan		20,000,000	PENDAPATAN ASLI DAERAH (PAD)				50,000,000
<b>3</b>	<b>URUSAN PEMERINTAHAN PILIHAN</b>													
<b>3 27</b>	<b>URUSAN PEMERINTAHAN BIDANG PERTANIAN</b>							<b>3,204,087,000</b>						<b>3,549,587,000</b>
<b>3 27 02</b>	<b>PROGRAM PENYEDIAAN DAN PENGEMBANGAN SARANA PERTANIAN</b>							<b>560,000,000</b>						<b>690,000,000</b>
<b>3 27 02 2.01</b>	<b>Pengawasan Penggunaan Sarana Pertanian</b>							<b>200,000,000</b>						<b>230,000,000</b>
3 27 02 2.01 01	Pengawasan Penggunaan Sarana Pendukung Pertanian sesuai dengan Komoditas, Teknologi dan Spesifik Lokasi		kelompok yang mengikuti pelatihan alat destilasi penyulingan serih wangi		Kab. Bintan, Semua Kecamatan, Semua Kelurahan		1 Kegiatan		25,000,000	PENDAPATAN ASLI DAERAH (PAD)				30,000,000



**Program dan Kegiatan Perangkat Daerah  
Kabupaten Bintan  
Tahun 2022**

Unit Organisasi : 2.09.3.27.0.00.01.0000 Dinas Ketahanan Pangan dan Pertanian

Sub Unit Organisasi : 2.09.3.27.0.00.01.0000 Dinas Ketahanan Pangan dan Pertanian

Kode	Urusan/ Bidang Urusan/ Program/ Kegiatan/ Sub Kegiatan	Indikator Kinerja			Rencana Tahun 2022					Prakiraan Maju Rencana Tahun 2023							
		Capaian Program	Keluaran Sub Kegiatan	Hasil Kegiatan	Lokasi Output Kegiatan	Target Capaian Kinerja			Pagu Indikatif (Rp.)	Sumber Dana	Catatan Penting	Target Capaian Kinerja		Kebutuhan Dana/ Pagu Indikatif (Rp.)			
						Program	Keluaran Sub Kegiatan	Hasil Kegiatan				Tolok Ukur	Target				
3	27	02	2.01	02	Pendampingan Penggunaan Sarana Pendukung Pertanian		Jumlah sarana pendukung tanaman hortikultura		Kab. Bintan, Semua Kecamatan, Semua Kelurahan		1	Kegiatan		175,000,000	PENDAPATAN ASLI DAERAH (PAD)		200,000,000
<b>3</b>	<b>27</b>	<b>02</b>	<b>2.02</b>		<b>Pengelolaan Sumber Daya Genetik (SDG) Hewan, Tumbuhan, dan Mikro Organisme Kewenangan Kabupaten/Kota</b>					<b>310,000,000</b>					<b>410,000,000</b>		
3	27	02	2.02	02	Peningkatan Kualitas SDG Hewan/Tanaman		Jumlah bibit tanaman perkebunan yang diadakan		Kab. Bintan, Semua Kecamatan, Semua Kelurahan		1	Tahun		60,000,000	PENDAPATAN ASLI DAERAH (PAD)		160,000,000
3	27	02	2.02	03	Pemanfaatan SDG Hewan/Tanaman		Jumlah benih/bibit yang dikembangkan		Kab. Bintan, Semua Kecamatan, Semua Kelurahan		1	Tahun		250,000,000	PENDAPATAN ASLI DAERAH (PAD)		250,000,000
<b>3</b>	<b>27</b>	<b>02</b>	<b>2.06</b>		<b>Penyediaan Benih/Bibit Ternak dan Hijauan Pakan Ternak yang Sumbernya dalam 1 (satu) Daerah Kabupaten/Kota Lain</b>					<b>50,000,000</b>					<b>50,000,000</b>		
3	27	02	2.06	01	Pengadaan Benih/Bibit Ternak yang Sumbernya dari Daerah Kabupaten/Kota Lain		Jumlah benih/bibit ternak yang disalurkan		Kab. Bintan, Semua Kecamatan, Semua Kelurahan		1	Kegiatan		50,000,000	PENDAPATAN ASLI DAERAH (PAD)		50,000,000
<b>3</b>	<b>27</b>	<b>03</b>			<b>PROGRAM PENYEDIAAN DAN PENGEMBANGAN PRASARANA PERTANIAN</b>					<b>1,987,087,000</b>					<b>2,104,587,000</b>		
<b>3</b>	<b>27</b>	<b>03</b>	<b>2.01</b>		<b>Pengembangan Prasarana Pertanian</b>					<b>60,000,000</b>					<b>70,000,000</b>		
3	27	03	2.01	01	Pengelolaan Lahan Pertanian Pangan Berkelanjutan/LP2B, Kawasan Pertanian Pangan Berkelanjutan/KP2B dan Lahan Cadangan Pertanian Pangan Berkelanjutan/LCP2B		Jumlah prasarana tanaman pangan /hortikultura		Kab. Bintan, Semua Kecamatan, Semua Kelurahan		1	Tahun		45,000,000	PENDAPATAN ASLI DAERAH (PAD)		50,000,000
3	27	03	2.01	03	Koordinasi dan Sinkronisasi Prasarana Pendukung Pertanian lainnya		koordinasi sinkronisasi prasarana pendukung pertanian lainnya		Kab. Bintan, Semua Kecamatan, Semua Kelurahan		1	Tahun		15,000,000	PENDAPATAN ASLI DAERAH (PAD)		20,000,000
<b>3</b>	<b>27</b>	<b>03</b>	<b>2.02</b>		<b>Pembangunan Prasarana Pertanian</b>					<b>1,767,087,000</b>					<b>1,834,587,000</b>		
3	27	03	2.02	01	Pembangunan, Rehabilitasi dan Pemeliharaan Jaringan Irigasi Usaha Tani		Jumlah irigasi ait tanah yang dibuat		Kab. Bintan, Semua Kecamatan, Semua Kelurahan		3	Paket		832,087,000	PENDAPATAN ASLI DAERAH (PAD)		829,587,000
3	27	03	2.02	02	Pembangunan, Rehabilitasi dan Pemeliharaan Embung Pertanian		Jumlah embung yang dibangun		Kab. Bintan, Semua Kecamatan, Semua Kelurahan		1	Paket		120,000,000	DAK Fisik-Bidang Pertanian-Penugasan-Pembangunan/Renovasi Sarana dan Prasarana Fisik Dasar Pembangunan Pertanian		120,000,000

**Program dan Kegiatan Perangkat Daerah  
Kabupaten Bintan  
Tahun 2022**

Unit Organisasi : 2.09.3.27.0.00.01.0000 Dinas Ketahanan Pangan dan Pertanian

Sub Unit Organisasi : 2.09.3.27.0.00.01.0000 Dinas Ketahanan Pangan dan Pertanian

Kode	Kode	Kode	Kode	Kode	Urusan/ Bidang Urusan/ Program/ Kegiatan/ Sub Kegiatan	Indikator Kinerja			Rencana Tahun 2022				Catatan Penting	Prakiraan Maju Rencana Tahun 2023				
						Capaian Program	Keluaran Sub Kegiatan	Hasil Kegiatan	Lokasi Output Kegiatan	Target Capaian Kinerja				Pagu Indikatif (Rp.)	Sumber Dana	Target Capaian Kinerja		Kebutuhan Dana/ Pagu Indikatif (Rp.)
										Program	Keluaran Sub Kegiatan	Hasil Kegiatan				Tolok Ukur	Target	
3	27	03	2.02	03	Pembangunan, Rehabilitasi dan Pemeliharaan Jalan Usaha Tani		Jumlah prasarana jaringan jalan usaha tani dibangun		Kab. Bintan, Semua Kecamatan, Semua Kelurahan		1 Kegiatan		0	PENDAPATAN ASLI DAERAH (PAD)			120,000,000	
3	27	03	2.02	04	Pembangunan, Rehabilitasi dan Pemeliharaan DAM Parit		Jumlah rehab dan pemeliharaan DAM Parit		Kab. Bintan, Semua Kecamatan, Semua Kelurahan		1 Kegiatan		0	Dana Perimbangan			0	
3	27	03	2.02	06	Pembangunan, Rehabilitasi dan Pemeliharaan Pintu Air		Tersedianya prasarana pintu air yang baik		Kab. Bintan, Semua Kecamatan, Semua Kelurahan		1 Kegiatan		0	Dana Perimbangan			0	
3	27	03	2.02	08	Pembangunan, Rehabilitasi dan Pemeliharaan Balai Penyuluh di Kecamatan serta sarana pendukungnya		Jumlah BPP yang direhab dan pemeliharaan		Kab. Bintan, Semua Kecamatan, Semua Kelurahan		1 Kegiatan		0	Dana Perimbangan			0	
3	27	03	2.02	09	Pembangunan, Rehabilitasi dan Pemeliharaan Prasarana Pertanian Lainnya		Jumlah prasarana pertanian yang disalurkan		Kab. Bintan, Semua Kecamatan, Semua Kelurahan		1 Kegiatan	815,000,000		PENDAPATAN ASLI DAERAH (PAD)			765,000,000	
<b>3</b>	<b>27</b>	<b>03</b>	<b>2.03</b>		<b>Pengelolaan Wilayah Sumber Bibit Ternak dan Rumpun/Galur Ternak dalam Daerah Kabupaten/ Kota</b>						<b>160,000,000</b>					<b>200,000,000</b>		
3	27	03	2.03	01	Pelestarian dan Pemanfaatan Wilayah Sumber Bibit Ternak dan Rumpun/Galur Ternak		Jumlah bibit ternak unggas yang disalurkan		Kab. Bintan, Semua Kecamatan, Semua Kelurahan		1 Kegiatan	160,000,000		PENDAPATAN ASLI DAERAH (PAD)			200,000,000	
<b>3</b>	<b>27</b>	<b>04</b>			<b>PROGRAM PENGENDALIAN KESEHATAN HEWAN DAN KESEHATAN MASYARAKAT VETERINER</b>						<b>200,000,000</b>					<b>255,000,000</b>		
<b>3</b>	<b>27</b>	<b>04</b>	<b>2.01</b>		<b>Penjaminan Kesehatan Hewan, Penutupan dan Pembukaan Daerah Wabah Penyakit Hewan Menular Dalam Daerah Kabupaten/Kota</b>						<b>50,000,000</b>					<b>85,000,000</b>		
3	27	04	2.01	01	Pengendalian dan Penanggulangan Penyakit Hewan dan Zoonosis		Jumlah pengendalian zoonosis		Semua Kab/Kota, Semua Kecamatan, Semua Kelurahan		1 Kegiatan	50,000,000		PENDAPATAN ASLI DAERAH (PAD) DAK Non Fisik-Dana Ketahanan Pangan Dan Pertanian			85,000,000	
<b>3</b>	<b>27</b>	<b>04</b>	<b>2.03</b>		<b>Pengelolaan Pelayanan Jasa Laboratorium dan Jasa Medik Veteriner dalam Daerah Kabupaten/Kota</b>						<b>130,000,000</b>					<b>130,000,000</b>		
3	27	04	2.03	02	Penyediaan Pelayanan Jasa Medik Veteriner		Jumlah pelayanan jasa medik veteriner		Kab. Bintan, Semua Kecamatan, Semua Kelurahan		1 Kegiatan	130,000,000		PENDAPATAN ASLI DAERAH (PAD)			130,000,000	
<b>3</b>	<b>27</b>	<b>04</b>	<b>2.04</b>		<b>Penerapan dan Pengawasan Persyaratan Teknis Kesehatan Masyarakat Veteriner</b>						<b>20,000,000</b>					<b>40,000,000</b>		

**Program dan Kegiatan Perangkat Daerah  
Kabupaten Bintan  
Tahun 2022**

Unit Organisasi : 2.09.3.27.0.00.01.0000 Dinas Ketahanan Pangan dan Pertanian  
Sub Unit Organisasi : 2.09.3.27.0.00.01.0000 Dinas Ketahanan Pangan dan Pertanian

Kode	Urusan/ Bidang Urusan/ Program/ Kegiatan/ Sub Kegiatan	Indikator Kinerja			Rencana Tahun 2022					Catatan Penting	Prakiraan Maju Rencana Tahun 2023							
		Capaian Program	Keluaran Sub Kegiatan	Hasil Kegiatan	Lokasi Output Kegiatan	Target Capaian Kinerja			Pagu Indikatif (Rp.)		Sumber Dana	Target Capaian Kinerja		Kebutuhan Dana/ Pagu Indikatif (Rp.)				
						Program	Keluaran Sub Kegiatan	Hasil Kegiatan				Tolok Ukur	Target					
3	27	04	2.04	02	Pengawasan Peredaran Hewan dan Produk Hewan		Jumlah Pengawasan Peredaran hewan dan produk hewan		Kab. Bintan, Semua Kecamatan, Semua Kelurahan		1 Kegiatan		10,000,000	PENDAPATAN ASLI DAERAH (PAD)			20,000,000	
3	27	04	2.04	04	Pengujian Laboratorium Kesehatan Masyarakat Veteriner		Jumlah sampel yang diuji		Kab. Bintan, Semua Kecamatan, Semua Kelurahan		1 Kegiatan		10,000,000	PENDAPATAN ASLI DAERAH (PAD)			20,000,000	
<b>3</b>	<b>27</b>	<b>05</b>			<b>PROGRAM PENGENDALIAN DAN PENANGGULANGAN BENCANA PERTANIAN</b>					<b>27,000,000</b>						<b>50,000,000</b>		
<b>3</b>	<b>27</b>	<b>05</b>	<b>2.01</b>		<b>Pengendalian dan Penanggulangan Bencana Pertanian Kabupaten/Kota</b>					<b>27,000,000</b>							<b>50,000,000</b>	
3	27	05	2.01	01	Pengendalian Organisme Pengganggu Tumbuhan (OPT) Tanaman Pangan, Hortikultura, dan Perkebunan		Jumlah pengendalian organisme pengganggu tumbuhan tanaman		Kab. Bintan, Semua Kecamatan, Semua Kelurahan		1 Kegiatan		27,000,000	PENDAPATAN ASLI DAERAH (PAD)			50,000,000	
<b>3</b>	<b>27</b>	<b>07</b>			<b>PROGRAM PENYULUHAN PERTANIAN</b>					<b>430,000,000</b>						<b>450,000,000</b>		
<b>3</b>	<b>27</b>	<b>07</b>	<b>2.01</b>		<b>Pelaksanaan Penyuluhan Pertanian</b>					<b>430,000,000</b>							<b>450,000,000</b>	
3	27	07	2.01	01	Peningkatan Kapasitas Kelembagaan Penyuluhan Pertanian di Kecamatan dan Desa		Jumlah Penyuluh Pertanian lapangan yang meningkat kapasitasnya		Kab. Bintan, Semua Kecamatan, Semua Kelurahan		1 Kegiatan		280,000,000	PENDAPATAN ASLI DAERAH (PAD) DAK Non Fisik-Dana Ketahanan Pangan Dan Pertanian			300,000,000	
3	27	07	2.01	02	Pengembangan Kapasitas Kelembagaan Petani di Kecamatan dan Desa		Meningkatnya kapasitas petani Kab		Kab. Bintan, Semua Kecamatan, Semua Kelurahan		1 Kegiatan		150,000,000	PENDAPATAN ASLI DAERAH (PAD)			150,000,000	
<b>TOTAL</b>												<b>14,695,354,072</b>						<b>14,870,503,300</b>

**Program dan Kegiatan Perangkat Daerah  
Kabupaten Bintan  
Tahun 2022**

Unit Organisasi : 2.09.3.27.0.00.01.0000 Dinas Ketahanan Pangan dan Pertanian

Sub Unit Organisasi :

Kode	Urusan/ Bidang Urusan/ Program/ Kegiatan/ Sub Kegiatan	Indikator Kinerja			Rencana Tahun 2022					Catatan Penting	Prakiraan Maju Rencana Tahun 2023										
		Capaian Program	Keluaran Sub Kegiatan	Hasil Kegiatan	Lokasi Output Kegiatan	Target Capaian Kinerja			Pagu Indikatif (Rp.)		Sumber Dana	Target Capaian Kinerja		Kebutuhan Dana/ Pagu Indikatif (Rp.)							
						Program	Keluaran Sub Kegiatan	Hasil Kegiatan				Tolok Ukur	Target								
2		<b>URUSAN PEMERINTAHAN WAJIB YANG TIDAK BERKAITAN DENGAN PELAYANAN DASAR</b>																			
2	09	<b>URUSAN PEMERINTAHAN BIDANG PANGAN</b>																			
2	09	03	<b>PROGRAM PENINGKATAN DIVERSIFIKASI DAN KETAHANAN PANGAN MASYARAKAT</b>																		
2	09	03	2.02	<b>Pengelolaan dan Keseimbangan Cadangan Pangan Kabupaten/Kota</b>																	
2	09	03	2.02	01	Koordinasi dan Sinkronisasi Pengendalian Cadangan Pangan Kabupaten/Kota										0	Dana Perimbangan					10,000,000
<b>TOTAL</b>											<b>0</b>						<b>10,000,000</b>				

**Program dan Kegiatan Perangkat Daerah  
Kabupaten Bintan  
Tahun 2022**

Unit Organisasi : 2.11.0.00.0.00.01.0000 DINAS LINGKUNGAN HIDUP  
Sub Unit Organisasi : 2.11.0.00.0.00.01.0000 DINAS LINGKUNGAN HIDUP

Kode	Kode	Kode	Kode	Kode	Urusan/ Bidang Urusan/ Program/ Kegiatan/ Sub Kegiatan	Indikator Kinerja			Rencana Tahun 2022					Prakiraan Maju Rencana Tahun 2023				
						Capaian Program	Keluaran Sub Kegiatan	Hasil Kegiatan	Lokasi Output Kegiatan	Target Capaian Kinerja			Pagu Indikatif (Rp.)	Sumber Dana	Catatan Penting	Target Capaian Kinerja		Kebutuhan Dana/ Pagu Indikatif (Rp.)
										Program	Keluaran Sub Kegiatan	Hasil Kegiatan				Tolok Ukur	Target	
2					<b>URUSAN PEMERINTAHAN WAJIB YANG TIDAK BERKAITAN DENGAN PELAYANAN DASAR</b>													
2	11				<b>URUSAN PEMERINTAHAN BIDANG LINGKUNGAN HIDUP</b>									24,066,021,559			16,034,731,700	
2	11	01			<b>PROGRAM PENUNJANG URUSAN PEMERINTAHAN DAERAH KABUPATEN/KOTA</b>									6,528,571,700			6,967,971,700	
2	11	01	2.01		<b>Perencanaan, Penganggaran, dan Evaluasi Kinerja Perangkat Daerah</b>									65,000,000			90,000,000	
2	11	01	2.01	01	Penyusunan Dokumen Perencanaan Perangkat Daerah		Jumlah dokumen perencanaan yang disusun		Kab. Bintan, Semua Kecamatan, Semua Kelurahan		2 Dokumen		40,000,000	PENDAPATAN ASLI DAERAH (PAD)			40,000,000	
2	11	01	2.01	07	Evaluasi Kinerja Perangkat Daerah		Jumlah dokumen evaluasi perangkat daerah yang disusun		Kab. Bintan, Semua Kecamatan, Semua Kelurahan		5 Dokumen		25,000,000	PENDAPATAN ASLI DAERAH (PAD)			50,000,000	
2	11	01	2.02		<b>Administrasi Keuangan Perangkat Daerah</b>									5,494,546,700			5,496,946,700	
2	11	01	2.02	01	Penyediaan Gaji dan Tunjangan ASN		Penyediaan Gaji dan Tunjangan ASN		Kab. Bintan, Semua Kecamatan, Semua Kelurahan		1 Tahun		5,487,546,700	PENDAPATAN ASLI DAERAH (PAD)			5,487,546,700	
2	11	01	2.02	03	Pelaksanaan Penatausahaan dan Pengujian/Verifikasi Keuangan SKPD		Pelaksanaan dan pengujian/verifikasi keuangan OPD		Kab. Bintan, Semua Kecamatan, Semua Kelurahan		1 Tahun		7,000,000	PENDAPATAN ASLI DAERAH (PAD)			9,400,000	
2	11	01	2.03		<b>Administrasi Barang Milik Daerah pada Perangkat Daerah</b>									4,505,000			4,505,000	
2	11	01	2.03	06	Penatausahaan Barang Milik Daerah pada SKPD		Penatausahaan barang milik daerah				1 Tahun		4,505,000	PENDAPATAN ASLI DAERAH (PAD)			4,505,000	
2	11	01	2.05		<b>Administrasi Kepegawaian Perangkat Daerah</b>									15,000,000			60,000,000	
2	11	01	2.05	09	Pendidikan dan Pelatihan Pegawai Berdasarkan Tugas dan Fungsi		Terlaksananya Pendidikan dan Pelatihan		Kab. Bintan, Semua Kecamatan, Semua Kelurahan		1 Tahun		15,000,000	PENDAPATAN ASLI DAERAH (PAD)			60,000,000	
2	11	01	2.06		<b>Administrasi Umum Perangkat Daerah</b>									390,000,000			546,000,000	
2	11	01	2.06	01	Penyediaan Komponen Instalasi Listrik/Penerangan Bangunan Kantor		Penyediaan komponen instalasi listrik/penerangan bangunan kantor		Kab. Bintan, Semua Kecamatan, Semua Kelurahan		1 Tahun		8,000,000	PENDAPATAN ASLI DAERAH (PAD)			14,000,000	
2	11	01	2.06	02	Penyediaan Peralatan dan Perlengkapan Kantor		Penyediaan peralatan dan perlengkapan kantor		Kab. Bintan, Semua Kecamatan, Semua Kelurahan		1 tahun		60,000,000	PENDAPATAN ASLI DAERAH (PAD)			100,000,000	

**Program dan Kegiatan Perangkat Daerah  
Kabupaten Bintan  
Tahun 2022**

Unit Organisasi : 2.11.0.00.0.00.01.0000 DINAS LINGKUNGAN HIDUP  
Sub Unit Organisasi : 2.11.0.00.0.00.01.0000 DINAS LINGKUNGAN HIDUP

Kode	Urusan/ Bidang Urusan/ Program/ Kegiatan/ Sub Kegiatan	Indikator Kinerja			Rencana Tahun 2022					Catatan Penting	Prakiraan Maju Rencana Tahun 2023					
		Capaian Program	Keluaran Sub Kegiatan	Hasil Kegiatan	Lokasi Output Kegiatan	Target Capaian Kinerja			Pagu Indikatif (Rp.)		Sumber Dana	Target Capaian Kinerja		Kebutuhan Dana/ Pagu Indikatif (Rp.)		
						Program	Keluaran Sub Kegiatan	Hasil Kegiatan				Tolok Ukur	Target			
2	11	01	2.06	03	Penyediaan Peralatan Rumah Tangga		Terlaksananya penyediaan barang cetakan dan penggandaan , alat dan bahan kebersihan		Kab. Bintan, Semua Kecamatan, Semua Kelurahan		1 Tahun		72,000,000	PENDAPATAN ASLI DAERAH (PAD)		82,000,000
2	11	01	2.06	04	Penyediaan Bahan Logistik Kantor		Terlaksananya penyediaan logistik kantor		Kab. Bintan, Semua Kecamatan, Semua Kelurahan		1 Tahun		100,000,000	PENDAPATAN ASLI DAERAH (PAD)		150,000,000
2	11	01	2.06	09	Penyelenggaraan Rapat Koordinasi dan Konsultasi SKPD		Penyelenggaraan rapat koordinasi dan konsultasi SKPD				1 Tahun		150,000,000	PENDAPATAN ASLI DAERAH (PAD)		200,000,000
<b>2</b>	<b>11</b>	<b>01</b>	<b>2.07</b>		<b>Pengadaan Barang Milik Daerah Penunjang Urusan Pemerintah Daerah</b>					<b>135,000,000</b>					<b>306,000,000</b>	
2	11	01	2.07	05	Pengadaan Mebel		Jumlah mebel yang di sediakan		Kab. Bintan, Semua Kecamatan, Semua Kelurahan		6 meja 20 kursi 6 lmr		60,000,000	PENDAPATAN ASLI DAERAH (PAD)		85,000,000
2	11	01	2.07	06	Pengadaan Peralatan dan Mesin Lainnya		Jumlah penyediaan peralatan dan mesin lainnya		Kab. Bintan, Semua Kecamatan, Semua Kelurahan		1 AC 8 PC 6 print		75,000,000	PENDAPATAN ASLI DAERAH (PAD)		100,000,000
2	11	01	2.07	10	Pengadaan Sarana dan Prasarana Gedung Kantor atau Bangunan Lainnya		Pengadaan sarana dan prasarana gedung kantor tau bangunan lainnya		Kab. Bintan, Semua Kecamatan, Semua Kelurahan		1 K, 2 M, 2 PC, PR		0	PENDAPATAN ASLI DAERAH (PAD)		100,000,000
2	11	01	2.07	11	Pengadaan Sarana dan Prasarana Pendukung Gedung Kantor atau Bangunan Lainnya		Terlaksananya pengadaan sarana dan prasarana pendukung gedung kantor		Kab. Bintan, Semua Kecamatan, Semua Kelurahan		1 Tahun		0	PENDAPATAN ASLI DAERAH (PAD)		21,000,000
<b>2</b>	<b>11</b>	<b>01</b>	<b>2.08</b>		<b>Penyediaan Jasa Penunjang Urusan Pemerintahan Daerah</b>					<b>294,520,000</b>					<b>297,520,000</b>	
2	11	01	2.08	01	Penyediaan Jasa Surat Menyurat		Jasa surat menyurat yang disediakan		Kab. Bintan, Semua Kecamatan, Semua Kelurahan		1 Tahun		5,000,000	PENDAPATAN ASLI DAERAH (PAD)		8,000,000
2	11	01	2.08	02	Penyediaan Jasa Komunikasi, Sumber Daya Air dan Listrik		Terlaksananya penyediaan jasa komunikasi sumber daya air dan listrik		Kab. Bintan, Semua Kecamatan, Semua Kelurahan		1 Tahun		128,000,000	PENDAPATAN ASLI DAERAH (PAD)		128,000,000

**Program dan Kegiatan Perangkat Daerah  
Kabupaten Bintan  
Tahun 2022**

Unit Organisasi : 2.11.0.00.0.00.01.0000 DINAS LINGKUNGAN HIDUP  
Sub Unit Organisasi : 2.11.0.00.0.00.01.0000 DINAS LINGKUNGAN HIDUP

Kode	Urusan/ Bidang Urusan/ Program/ Kegiatan/ Sub Kegiatan	Indikator Kinerja			Rencana Tahun 2022					Catatan Penting	Prakiraan Maju Rencana Tahun 2023			
		Capaian Program	Keluaran Sub Kegiatan	Hasil Kegiatan	Lokasi Output Kegiatan	Target Capaian Kinerja			Pagu Indikatif (Rp.)		Sumber Dana	Target Capaian Kinerja		Kebutuhan Dana/ Pagu Indikatif (Rp.)
						Program	Keluaran Sub Kegiatan	Hasil Kegiatan				Tolok Ukur	Target	
2 11 01 2.08 04	Penyediaan Jasa Pelayanan Umum Kantor		Jumlah penyediaan jasa pelayanan umum kantor		Kab. Bintan, Semua Kecamatan, Semua Kelurahan		2 PTT 4 Honoror		161,520,000	PENDAPATAN ASLI DAERAH (PAD)			161,520,000	
<b>2 11 01 2.09</b>	<b>Pemeliharaan Barang Milik Daerah Penunjang Urusan Pemerintahan Daerah</b>							<b>130,000,000</b>					<b>167,000,000</b>	
2 11 01 2.09 01	Penyediaan Jasa Pemeliharaan, Biaya Pemeliharaan dan Pajak Kendaraan Perorangan Dinas atau Kendaraan Dinas Jabatan		Jumlah kendaraan dinas jabatan yang dipelihara		Kab. Bintan, Semua Kecamatan, Semua Kelurahan		2 mobil 2 motor		50,000,000	PENDAPATAN ASLI DAERAH (PAD)			50,000,000	
2 11 01 2.09 02	Penyediaan Jasa Pemeliharaan, Biaya Pemeliharaan, Pajak, dan Perizinan Kendaraan Dinas Operasional atau Lapangan		Jumlah kendaraan dinas operasional yang dipelihara		Kab. Bintan, Semua Kecamatan, Semua Kelurahan		1 mobil		20,000,000	PENDAPATAN ASLI DAERAH (PAD)			42,000,000	
2 11 01 2.09 06	Pemeliharaan Peralatan dan Mesin Lainnya		Tersedianya pemeliharaan peralatan dan mesin lainnya		Kab. Bintan, Semua Kecamatan, Semua Kelurahan		1 Tahun		35,000,000	PENDAPATAN ASLI DAERAH (PAD)			35,000,000	
2 11 01 2.09 09	Pemeliharaan/Rehabilitasi Gedung Kantor dan Bangunan Lainnya		Tersedianya pemeliharaan/rehabilitasi gedung kantor		Kab. Bintan, Semua Kecamatan, Semua Kelurahan		1 tahun		25,000,000	PENDAPATAN ASLI DAERAH (PAD)			40,000,000	
<b>2 11 02</b>	<b>PROGRAM PERENCANAAN LINGKUNGAN HIDUP</b>							<b>300,000,000</b>					<b>0</b>	
<b>2 11 02 2.01</b>	<b>Rencana Perlindungan dan Pengelolaan Lingkungan Hidup (RPPLH) Kabupaten/Kota</b>							<b>300,000,000</b>					<b>0</b>	
2 11 02 2.01 01	Penyusunan dan Penetapan RPPLH Kabupaten/Kota		Jumlah dokumen RPPLH yang disusun		Kab. Bintan, Semua Kecamatan, Semua Kelurahan		1 Dokumen		300,000,000	Dana Perimbangan			0	
2 11 02 2.01 02	Pengendalian Pelaksanaan RPPLH Kabupaten/Kota		Jumlah Reviu Daya Dukung dan Daya Tampung Lingkungan Hidup		Kab. Bintan, Semua Kecamatan, Semua Kelurahan		1 Dokumen		0	Dana Perimbangan			0	
<b>2 11 02 2.02</b>	<b>Penyelenggaraan Kajian Lingkungan Hidup Strategis (KLHS) Kabupaten/Kota</b>							<b>0</b>					<b>0</b>	
2 11 02 2.02 01	Pembuatan dan Pelaksanaan KLHS Rencana Tata Ruang		Jumlah Dokumen KLHS RDTR		Kab. Bintan, Semua Kecamatan, Semua Kelurahan		2 Dokumen		0	Dana Perimbangan			0	
<b>2 11 03</b>	<b>PROGRAM PENGENDALIAN PENCEMARAN DAN/ATAU KERUSAKAN LINGKUNGAN HIDUP</b>							<b>135,000,000</b>					<b>760,000,000</b>	
<b>2 11 03 2.01</b>	<b>Pencegahan Pencemaran dan/atau Kerusakan Lingkungan Hidup Kabupaten/Kota</b>							<b>85,000,000</b>					<b>400,000,000</b>	

**Program dan Kegiatan Perangkat Daerah  
Kabupaten Bintan  
Tahun 2022**

Unit Organisasi : 2.11.0.00.0.00.01.0000 DINAS LINGKUNGAN HIDUP  
Sub Unit Organisasi : 2.11.0.00.0.00.01.0000 DINAS LINGKUNGAN HIDUP

Kode	Urusan/ Bidang Urusan/ Program/ Kegiatan/ Sub Kegiatan	Indikator Kinerja			Rencana Tahun 2022					Prakiraan Maju Rencana Tahun 2023							
		Capaian Program	Keluaran Sub Kegiatan	Hasil Kegiatan	Lokasi Output Kegiatan	Target Capaian Kinerja			Pagu Indikatif (Rp.)	Sumber Dana	Catatan Penting	Target Capaian Kinerja		Kebutuhan Dana/ Pagu Indikatif (Rp.)			
						Program	Keluaran Sub Kegiatan	Hasil Kegiatan				Tolok Ukur	Target				
2	11	03	2.01	01	Koordinasi, Sinkronisasi, dan Pelaksanaan Pencegahan Pencemaran Lingkungan Hidup Dilaksanakan terhadap Media Tanah, Air, Udara, dan Laut		Jumlah Titik pengambilan sampel air dan udara		Kab. Bintan, Semua Kecamatan, Semua Kelurahan		27 air 8 udara		50,000,000	Dana Perimbangan			150,000,000
2	11	03	2.01	02	Koordinasi, Sinkronisasi dan Pelaksanaan Pengendalian Emisi Gas Rumah Kaca, Mitigasi dan Adaptasi Perubahan Iklim		Jumlah pengendalian emisi gas rumah kaca, mitigasi dan adaptasi perubahan iklim				1 titik		35,000,000	Dana Perimbangan			250,000,000
<b>2</b>	<b>11</b>	<b>03</b>	<b>2.02</b>		<b>Penanggulangan Pencemaran dan/atau Kerusakan Lingkungan Hidup Kabupaten/Kota</b>					<b>0</b>						<b>40,000,000</b>	
2	11	03	2.02	01	Pemberian Informasi Peringatan Pencemaran dan/atau Kerusakan Lingkungan Hidup pada Masyarakat		Jumlah titik lokasi penerima informasi peringatan kerusakan lingkungan		Kab. Bintan, Semua Kecamatan, Semua Kelurahan		12 titik		0	Dana Perimbangan			40,000,000
<b>2</b>	<b>11</b>	<b>03</b>	<b>2.03</b>		<b>Pemulihan Pencemaran dan/atau Kerusakan Lingkungan Hidup Kabupaten/Kota</b>					<b>50,000,000</b>						<b>320,000,000</b>	
2	11	03	2.03	01	Koordinasi dan Sinkronisasi Penghentian Sumber Pencemaran		Jumlah titik/lokasi penghentian pencemaran		Kab. Bintan, Semua Kecamatan, Semua Kelurahan		3 lokasi		10,000,000	Dana Perimbangan			70,000,000
2	11	03	2.03	04	Koordinasi, Sinkronisasi dan Pelaksanaan Rehabilitasi		Luas lahan yang direhabilitasi		Kab. Bintan, Semua Kecamatan, Semua Kelurahan		1 Ha		40,000,000	Dana Perimbangan			250,000,000
<b>2</b>	<b>11</b>	<b>04</b>			<b>PROGRAM PENGELOLAAN KEANEKARAGAMAN HAYATI (KEHATI)</b>					<b>2,801,013,404</b>						<b>5,500,000,000</b>	
<b>2</b>	<b>11</b>	<b>04</b>	<b>2.01</b>		<b>Pengelolaan Keaneekaragaman Hayati Kabupaten/Kota</b>					<b>2,801,013,404</b>						<b>5,500,000,000</b>	
2	11	04	2.01	04	Pengelolaan Ruang Terbuka Hijau (RTH)		Terkelolanya RTH di kabupaten Bintan		Kab. Bintan, Semua Kecamatan, Semua Kelurahan		9 Kecamatan		2,801,013,404	Dana Perimbangan			5,500,000,000
<b>2</b>	<b>11</b>	<b>05</b>			<b>PROGRAM PENGENDALIAN BAHAN BERBAHAYA DAN BERACUN (B3) DAN LIMBAH BAHAN BERBAHAYA DAN BERACUN (LIMBAH B3)</b>					<b>10,000,000</b>						<b>80,000,000</b>	
<b>2</b>	<b>11</b>	<b>05</b>	<b>2.01</b>		<b>Penyimpanan Sementara Limbah B3</b>					<b>10,000,000</b>						<b>80,000,000</b>	
2	11	05	2.01	01	Fasilitasi Pemenuhan Komitmen Izin Penyimpanan Sementara Limbah B3 Dilaksanakan melalui Sistem Pelayanan Perizinan Berusaha Terintegrasi secara Elektronik		jumlah rekomendasi izin yang diterbitkan dan proporsi limbah B3 yang dikelola dalam tempat penyimpanan limbah B3 (sektor industri)		Kab. Bintan, Semua Kecamatan, Semua Kelurahan		5 usaha atau kegiatan		0	Dana Perimbangan			0



**Program dan Kegiatan Perangkat Daerah  
Kabupaten Bintan  
Tahun 2022**

Unit Organisasi : 2.11.0.00.0.00.01.0000 DINAS LINGKUNGAN HIDUP  
Sub Unit Organisasi : 2.11.0.00.0.00.01.0000 DINAS LINGKUNGAN HIDUP

Kode	Urusan/ Bidang Urusan/ Program/ Kegiatan/ Sub Kegiatan	Indikator Kinerja			Rencana Tahun 2022					Prakiraan Maju Rencana Tahun 2023				
		Capaian Program	Keluaran Sub Kegiatan	Hasil Kegiatan	Lokasi Output Kegiatan	Target Capaian Kinerja			Pagu Indikatif (Rp.)	Sumber Dana	Catatan Penting	Target Capaian Kinerja		Kebutuhan Dana/ Pagu Indikatif (Rp.)
						Program	Keluaran Sub Kegiatan	Hasil Kegiatan				Tolok Ukur	Target	
2 11 05 2.01 02	Verifikasi Lapangan untuk Memastikan Pemenuhan Persyaratan Administrasi dan Teknis Penyimpanan Sementara Limbah B3		Jumlah Verifikasi yang dilakukan		Kab. Bintan, Semua Kecamatan, Semua Kelurahan		3 usaha atau kegiatan		10,000,000	Dana Perimbangan				80,000,000
<b>2 11 06</b>	<b>PROGRAM PEMBINAAN DAN PENGAWASAN TERHADAP IZIN LINGKUNGAN DAN IZIN PERLINDUNGAN DAN PENGELOLAAN LINGKUNGAN HIDUP (PPLH)</b>							<b>20,000,000</b>					<b>260,000,000</b>	
<b>2 11 06 2.01</b>	<b>Pembinaan dan Pengawasan Terhadap Usaha dan/atau Kegiatan yang Izin Lingkungan dan Izin PPLH diterbitkan oleh Pemerintah Daerah Kabupaten/Kota</b>							<b>20,000,000</b>					<b>260,000,000</b>	
2 11 06 2.01 01	Fasilitasi Pemenuhan Ketentuan dan Kewajiban Izin Lingkungan dan/atau Izin PPLH		Jumlah rekomendasi izin lingkungan yang diterbitkan		Kab. Bintan, Semua Kecamatan, Semua Kelurahan		10 usaha atau kegiatan		10,000,000	Dana Perimbangan				200,000,000
2 11 06 2.01 03	Pengawasan Usaha dan/atau Kegiatan yang Izin Lingkungan Hidup, Izin PPLH yang Diterbitkan oleh Pemerintah Daerah Kabupaten/Kota		Jumlah usaha dan atau kegiatan yang izin lingkungan hidup izin PPLH yang diterbitkan oleh pemerintah daerah kabupaten/kota yang diawasi		Kab. Bintan, Semua Kecamatan, Semua Kelurahan		4 usaha /kegiatan		10,000,000	Dana Perimbangan				60,000,000
<b>2 11 07</b>	<b>PROGRAM PENGAKUAN KEBERADAAN MASYARAKAT HUKUM ADAT (MHA), KEARIFAN LOKAL DAN HAK MHA YANG TERKAIT DENGAN PPLH</b>							<b>10,000,000</b>					<b>100,000,000</b>	
<b>2 11 07 2.01</b>	<b>Pengakuan MHA, Kearifan Lokal, Pengetahuan Tradisional, dan Hak MHA yang terkait dengan PPLH</b>							<b>10,000,000</b>					<b>50,000,000</b>	
2 11 07 2.01 01	Koordinasi, Sinkronisasi, Penyediaan Data, dan Informasi Pengakuan Keberadaan MHA Kearifan Lokal atau Pengetahuan Tradisional dan Hak Kearifan Lokal atau Pengetahuan Tradisional dan Hak MHA terkait dengan PPLH		laporan penyediaan data informasib pengakuan keberadaan MHA kearifan lokal dan pengetahuan tradisional dan hak MHA terkait dengan PPLH		Kab. Bintan, Semua Kecamatan, Semua Kelurahan		1 Laporan 1 Kecamatan		10,000,000	Dana Perimbangan				50,000,000
<b>2 11 07 2.02</b>	<b>Peningkatan Kapasitas MHA dan Kearifan Lokal, Pengetahuan Tradisional dan Hak MHA yang terkait dengan PPLH</b>							<b>0</b>					<b>50,000,000</b>	
2 11 07 2.02 01	Pemberdayaan, Kemitraan, Pendampingan, dan Penguatan Kelembagaan MHA, Kearifan Lokal, Pengetahuan Tradisional, dan Hak MHA terkait dengan PPLH		Jumlah pendampingan dan penguatan kelembagaan MHA Kearifan lokal pengetahuan tradisional dan hak MHA terkait RPPLH		Kab. Bintan, Semua Kecamatan, Semua Kelurahan		1 Kecamatan		0	Dana Perimbangan				50,000,000
<b>2 11 08</b>	<b>PROGRAM PENINGKATAN PENDIDIKAN, PELATIHAN DAN PENYULUHAN LINGKUNGAN HIDUP UNTUK MASYARAKAT</b>							<b>25,000,000</b>					<b>450,000,000</b>	
<b>2 11 08 2.01</b>	<b>Penyelenggaraan Pendidikan, Pelatihan, dan Penyuluhan Lingkungan Hidup untuk Lembaga Kemasyarakatan Tingkat Daerah Kabupaten/Kota</b>							<b>25,000,000</b>					<b>450,000,000</b>	
2 11 08 2.01 01	Peningkatan Kapasitas dan Kompetensi Sumber Daya Manusia Bidang Lingkungan Hidup untuk Lembaga Kemasyarakatan		jumlah kelompok/Kecamatan yang akan diberikan penyuluhan terkait pengendalian dan pengelolaan LH		Kab. Bintan, Semua Kecamatan, Semua Kelurahan		1 Kelompok 1 Kecamatan		15,000,000	Dana Perimbangan				150,000,000

**Program dan Kegiatan Perangkat Daerah  
Kabupaten Bintan  
Tahun 2022**

Unit Organisasi : 2.11.0.00.0.00.01.0000 DINAS LINGKUNGAN HIDUP  
Sub Unit Organisasi : 2.11.0.00.0.00.01.0000 DINAS LINGKUNGAN HIDUP

Kode	Kode	Kode	Kode	Kode	Kode	Kode	Indikator Kinerja			Rencana Tahun 2022				Catatan Penting	Prakiraan Maju Rencana Tahun 2023				
							Capaian Program	Keluaran Sub Kegiatan	Hasil Kegiatan	Lokasi Output Kegiatan	Target Capaian Kinerja				Pagu Indikatif (Rp.)	Sumber Dana	Target Capaian Kinerja		Kebutuhan Dana/Pagu Indikatif (Rp.)
											Program	Keluaran Sub Kegiatan	Hasil Kegiatan				Tolok Ukur	Target	
2	11	08	2.01	02	Pendampingan Gerakan Peduli Lingkungan Hidup		jumlah perusahaan peserta proper		Kab. Bintan, Semua Kecamatan, Semua Kelurahan		2 Perusahaan		10,000,000	Dana Perimbangan			200,000,000		
2	11	08	2.01	03	Penyelenggaraan Penyuluhan dan Kampanye Lingkungan Hidup		Jumlah penyelenggaraan penyuluhan dan kampanye lingkungan hidup di sekolah		Kab. Bintan, Semua Kecamatan, Semua Kelurahan		10 sekolah		0	Dana Perimbangan			100,000,000		
<b>2</b>	<b>11</b>	<b>09</b>			<b>PROGRAM PENGHARGAAN LINGKUNGAN HIDUP UNTUK MASYARAKAT</b>						<b>10,000,000</b>					<b>100,000,000</b>			
<b>2</b>	<b>11</b>	<b>09</b>	<b>2.01</b>		<b>Pemberian Penghargaan Lingkungan Hidup Tingkat Daerah Kabupaten/Kota</b>						<b>10,000,000</b>					<b>100,000,000</b>			
2	11	09	2.01	01	Penilaian Kinerja Masyarakat/Lembaga Masyarakat/Dunia Usaha/Dunia Pendidikan/Filantropi dalam Perlindungan dan Pengelolaan Lingkungan Hidup		Jumlah sekolah dengan predikat Adiwiyata di kabupaten Bintan		Kab. Bintan, Semua Kecamatan, Semua Kelurahan		1 Sekolah		10,000,000	Dana Perimbangan			100,000,000		
<b>2</b>	<b>11</b>	<b>10</b>			<b>PROGRAM PENANGANAN PENGADUAN LINGKUNGAN HIDUP</b>						<b>10,000,000</b>				<b>75,000,000</b>				
<b>2</b>	<b>11</b>	<b>10</b>	<b>2.01</b>		<b>Penyelesaian Pengaduan Masyarakat di Bidang Perlindungan dan Pengelolaan Lingkungan Hidup (PPLH) Kabupaten/Kota</b>						<b>10,000,000</b>				<b>75,000,000</b>				
2	11	10	2.01	01	Pengelolaan Pengaduan Masyarakat terhadap PPLH Kabupaten/Kota		Tertanganinya pengaduan masyarakat terkait izin lingkungan, izin PPLH dan PUULH		Kab. Bintan, Semua Kecamatan, Semua Kelurahan		4 aduan		10,000,000	Dana Perimbangan			40,000,000		
2	11	10	2.01	02	Koordinasi dan Sinkronisasi Penerapan Sanksi Administrasi, Penyelesaian Sengketa, dan/atau Penyidikan Lingkungan Hidup di Luar Pengadilan atau melalui Pengadilan		Terlaksananya penerapan sanksi administrasi, penyelesaian sengketa dan/atau penyidikan lingkungan hidup diluar pengadilan atan , melalui pengadilan		Kab. Bintan, Semua Kecamatan, Semua Kelurahan		100 Persen		0	Dana Perimbangan			35,000,000		
<b>2</b>	<b>11</b>	<b>11</b>			<b>PROGRAM PENGELOLAAN PERSAMPAHAN</b>						<b>14,216,436,455</b>				<b>1,741,760,000</b>				
<b>2</b>	<b>11</b>	<b>11</b>	<b>2.01</b>		<b>Pengelolaan Sampah</b>						<b>14,216,436,455</b>				<b>1,741,760,000</b>				
2	11	11	2.01	02	Pengurangan Sampah dengan melakukan Pembatasan, Pendaauran Ulang dan Pemanfaatan Kembali		Jumlah sampah yang berkurang melalui 3 R		Kab. Bintan, Semua Kecamatan, Semua Kelurahan		4,669.50 Ton		10,000,000	Dana Perimbangan			175,000,000		
2	11	11	2.01	03	Penanganan Sampah dengan melakukan Pemilahan, Pengumpulan, Pengangkutan, Pengolahan, dan Pemrosesan Akhir Sampah di TPA/TPST/SPA Kabupaten/Kota		Operasional TPA sei Enam Operasional UPTD Pngelolaan sampah Tanjung Uban		Kab. Bintan, Semua Kecamatan, Semua Kelurahan		1 Tahun 1 Tahun		637,999,741				728,380,000		

**Program dan Kegiatan Perangkat Daerah  
Kabupaten Bintan  
Tahun 2022**

Unit Organisasi : 2.11.0.00.0.00.01.0000 DINAS LINGKUNGAN HIDUP  
Sub Unit Organisasi : 2.11.0.00.0.00.01.0000 DINAS LINGKUNGAN HIDUP

Kode	Kode	Kode	Kode	Kode	Urusan/ Bidang Urusan/ Program/ Kegiatan/ Sub Kegiatan	Indikator Kinerja			Rencana Tahun 2022				Catatan Penting	Prakiraan Maju Rencana Tahun 2023				
						Capaian Program	Keluaran Sub Kegiatan	Hasil Kegiatan	Lokasi Output Kegiatan	Target Capaian Kinerja				Pagu Indikatif (Rp.)	Sumber Dana	Target Capaian Kinerja		Kebutuhan Dana/ Pagu Indikatif (Rp.)
										Program	Keluaran Sub Kegiatan	Hasil Kegiatan				Tolok Ukur	Target	
2	11	11	2.01	04	Peningkatan Peran serta Masyarakat dalam Pengelolaan Persampahan		Jumlah kelompok yang dibentuk dalam kegiatan 3 R		Kab. Bintan, Semua Kecamatan, Semua Kelurahan		2 Kelompok		10,000,000	Dana Perimbangan			125,000,000	
2	11	11	2.01	05	Koordinasi dan Sinkronisasi Penyediaan Sarana dan Prasarana Pengelolaan Persampahan		Pengadaan kaisar sampah dengan hidrolik Pengadaan tempat sampah warga		Kab. Bintan, Semua Kecamatan, Semua Kelurahan		1 unit 60 buah		152,000,000	Dana Perimbangan			0	
2	11	11	2.01	07	Penyediaan Sarana dan Prasarana Pengelolaan Persampahan di TPA/TPST/SPA Kabupaten/Kota		Jumlah sarpras yang disediakan Tersedianya operasional DAK		Kab. Bintan, Semua Kecamatan, Semua Kelurahan		1 Tahun 1 Tahun		13,406,436,714	Dana Perimbangan			713,380,000	
									<b>TOTAL</b>			<b>24,066,021,559</b>				<b>16,034,731,700</b>		

**Program dan Kegiatan Perangkat Daerah  
Kabupaten Bintan  
Tahun 2022**

Unit Organisasi : 2.12.0.00.0.00.01.0000 DINAS KEPENDUDUKAN DAN PENCATATAN SIPIL  
Sub Unit Organisasi : 2.12.0.00.0.00.01.0000 DINAS KEPENDUDUKAN DAN PENCATATAN SIPIL

Kode	Urusan/ Bidang Urusan/ Program/ Kegiatan/ Sub Kegiatan	Indikator Kinerja			Rencana Tahun 2022					Catatan Penting	Prakiraan Maju Rencana Tahun 2023												
		Capaian Program	Keluaran Sub Kegiatan	Hasil Kegiatan	Lokasi Output Kegiatan	Target Capaian Kinerja			Pagu Indikatif (Rp.)		Sumber Dana	Target Capaian Kinerja		Kebutuhan Dana/ Pagu Indikatif (Rp.)									
						Program	Keluaran Sub Kegiatan	Hasil Kegiatan				Tolok Ukur	Target										
2																							
	<b>URUSAN PEMERINTAHAN WAJIB YANG TIDAK BERKAITAN DENGAN PELAYANAN DASAR</b>																						
2	12																		8,427,224,425			8,427,224,425	
2	12	01																	7,198,173,573			7,198,173,573	
2	12	01	2.01		<b>Perencanaan, Penganggaran, dan Evaluasi Kinerja Perangkat Daerah</b>												65,000,000			65,000,000			
2	12	01	2.01	01	Penyusunan Dokumen Perencanaan Perangkat Daerah		Jumlah Dokumen Perencanaan Perangkat Daerah						2 Dokumen						30,000,000	PENDAPATAN ASLI DAERAH (PAD)			30,000,000
2	12	01	2.01	07	Evaluasi Kinerja Perangkat Daerah													35,000,000	PENDAPATAN ASLI DAERAH (PAD)			35,000,000	
2	12	01	2.02		<b>Administrasi Keuangan Perangkat Daerah</b>												5,177,799,200			5,177,799,200			
2	12	01	2.02	01	Penyediaan Gaji dan Tunjangan ASN													5,177,799,200	PENDAPATAN ASLI DAERAH (PAD)			5,177,799,200	
2	12	01	2.06		<b>Administrasi Umum Perangkat Daerah</b>												751,655,173			751,655,173			
2	12	01	2.06	01	Penyediaan Komponen Instalasi Listrik/Penerangan Bangunan Kantor													3,000,000	PENDAPATAN ASLI DAERAH (PAD)			3,000,000	
2	12	01	2.06	02	Penyediaan Peralatan dan Perlengkapan Kantor													538,215,173	PENDAPATAN ASLI DAERAH (PAD)			538,215,173	
2	12	01	2.06	03	Penyediaan Peralatan Rumah Tangga													96,240,000	PENDAPATAN ASLI DAERAH (PAD)			96,240,000	
2	12	01	2.06	04	Penyediaan Bahan Logistik Kantor													45,000,000	PENDAPATAN ASLI DAERAH (PAD)			45,000,000	
2	12	01	2.06	05	Penyediaan Barang Cetakan dan Penggandaan													5,000,000	PENDAPATAN ASLI DAERAH (PAD)			5,000,000	
2	12	01	2.06	09	Penyelenggaraan Rapat Koordinasi dan Konsultasi SKPD													64,200,000	PENDAPATAN ASLI DAERAH (PAD)			64,200,000	
2	12	01	2.07		<b>Pengadaan Barang Milik Daerah Penunjang Urusan Pemerintah Daerah</b>												472,223,000			472,223,000			
2	12	01	2.07	05	Pengadaan Mebel													0	PENDAPATAN ASLI DAERAH (PAD)			0	
2	12	01	2.07	06	Pengadaan Peralatan dan Mesin Lainnya													472,223,000	PENDAPATAN ASLI DAERAH (PAD)			472,223,000	
2	12	01	2.08		<b>Penyediaan Jasa Penunjang Urusan Pemerintahan Daerah</b>												711,496,200			711,496,200			
2	12	01	2.08	01	Penyediaan Jasa Surat Menyurat													3,000,000	PENDAPATAN ASLI DAERAH (PAD)			3,000,000	

**Program dan Kegiatan Perangkat Daerah  
Kabupaten Bintan  
Tahun 2022**

Unit Organisasi : 2.12.0.00.0.00.01.0000 DINAS KEPENDUDUKAN DAN PENCATATAN SIPIL  
Sub Unit Organisasi : 2.12.0.00.0.00.01.0000 DINAS KEPENDUDUKAN DAN PENCATATAN SIPIL

Kode	Urusan/ Bidang Urusan/ Program/ Kegiatan/ Sub Kegiatan	Indikator Kinerja			Rencana Tahun 2022					Catatan Penting	Prakiraan Maju Rencana Tahun 2023				
		Capaian Program	Keluaran Sub Kegiatan	Hasil Kegiatan	Lokasi Output Kegiatan	Target Capaian Kinerja			Pagu Indikatif (Rp.)		Sumber Dana	Target Capaian Kinerja		Kebutuhan Dana/ Pagu Indikatif (Rp.)	
						Program	Keluaran Sub Kegiatan	Hasil Kegiatan				Tolok Ukur	Target		
2	12	01	2.08	02	Penyediaan Jasa Komunikasi, Sumber Daya Air dan Listrik						162,096,200	PENDAPATAN ASLI DAERAH (PAD)			162,096,200
2	12	01	2.08	04	Penyediaan Jasa Pelayanan Umum Kantor						546,400,000	PENDAPATAN ASLI DAERAH (PAD)			546,400,000
<b>2</b>	<b>12</b>	<b>01</b>	<b>2.09</b>		<b>Pemeliharaan Barang Milik Daerah Penunjang Urusan Pemerintahan Daerah</b>					<b>20,000,000</b>				<b>20,000,000</b>	
2	12	01	2.09	01	Penyediaan Jasa Pemeliharaan, Biaya Pemeliharaan dan Pajak Kendaraan Perorangan Dinas atau Kendaraan Dinas Jabatan						20,000,000	PENDAPATAN ASLI DAERAH (PAD)			20,000,000
2	12	01	2.09	09	Pemeliharaan/Rehabilitasi Gedung Kantor dan Bangunan Lainnya						0	PENDAPATAN ASLI DAERAH (PAD)			0
2	12	01	2.09	10	Pemeliharaan/Rehabilitasi Sarana dan Prasarana Gedung Kantor atau Bangunan Lainnya						0	PENDAPATAN ASLI DAERAH (PAD)			0
<b>2</b>	<b>12</b>	<b>02</b>			<b>PROGRAM PENDAFTARAN PENDUDUK</b>					<b>373,057,802</b>				<b>373,057,802</b>	
<b>2</b>	<b>12</b>	<b>02</b>	<b>2.01</b>		<b>Pelayanan Pendaftaran Penduduk</b>					<b>373,057,802</b>				<b>373,057,802</b>	
2	12	02	2.01	04	Peningkatan Pelayanan Pendaftaran Penduduk						373,057,802	PENDAPATAN ASLI DAERAH (PAD)			373,057,802
<b>2</b>	<b>12</b>	<b>02</b>	<b>2.03</b>		<b>Penyelenggaraan Pendaftaran Penduduk</b>					<b>0</b>				<b>0</b>	
2	12	02	2.03	03	Fasilitasi Pendaftaran Penduduk						0	DAK Non Fisik-Dana Pelayanan Kepariwisata			0
<b>2</b>	<b>12</b>	<b>03</b>			<b>PROGRAM PENCATATAN SIPIL</b>					<b>181,914,025</b>				<b>181,914,025</b>	
<b>2</b>	<b>12</b>	<b>03</b>	<b>2.01</b>		<b>Pelayanan Pencatatan Sipil</b>					<b>181,914,025</b>				<b>181,914,025</b>	
2	12	03	2.01	01	Pencatatan, Penatausahaan dan Penerbitan Dokumen atas Pelaporan Peristiwa Penting						104,746,025	PENDAPATAN ASLI DAERAH (PAD)			104,746,025
2	12	03	2.01	02	Peningkatan dalam Pelayanan Pencatatan Sipil						77,168,000	PENDAPATAN ASLI DAERAH (PAD)			77,168,000
<b>2</b>	<b>12</b>	<b>03</b>	<b>2.02</b>		<b>Penyelenggaraan Pencatatan Sipil</b>					<b>0</b>				<b>0</b>	
2	12	03	2.02	06	Fasilitasi terkait Pencatatan Sipil						0	PENDAPATAN ASLI DAERAH (PAD)			0
<b>2</b>	<b>12</b>	<b>04</b>			<b>PROGRAM PENGELOLAAN INFORMASI ADMINISTRASI KEPENDUDUKAN</b>					<b>674,079,025</b>				<b>674,079,025</b>	
<b>2</b>	<b>12</b>	<b>04</b>	<b>2.03</b>		<b>Penyelenggaraan Pengelolaan Informasi Administrasi Kependudukan</b>					<b>674,079,025</b>				<b>674,079,025</b>	

**Program dan Kegiatan Perangkat Daerah  
Kabupaten Bintan  
Tahun 2022**

Unit Organisasi : 2.12.0.00.0.00.01.0000 DINAS KEPENDUDUKAN DAN PENCATATAN SIPIL  
Sub Unit Organisasi : 2.12.0.00.0.00.01.0000 DINAS KEPENDUDUKAN DAN PENCATATAN SIPIL

Kode	Urusan/ Bidang Urusan/ Program/ Kegiatan/ Sub Kegiatan	Indikator Kinerja			Rencana Tahun 2022					Catatan Penting	Prakiraan Maju Rencana Tahun 2023			
		Capaian Program	Keluaran Sub Kegiatan	Hasil Kegiatan	Lokasi Output Kegiatan	Target Capaian Kinerja			Pagu Indikatif (Rp.)		Sumber Dana	Target Capaian Kinerja		Kebutuhan Dana/ Pagu Indikatif (Rp.)
						Program	Keluaran Sub Kegiatan	Hasil Kegiatan				Tolok Ukur	Target	
2	12	04	2.03	03						644,079,025	PENDAPATAN ASLI DAERAH (PAD)			644,079,025
2	12	04	2.03	07						30,000,000	PENDAPATAN ASLI DAERAH (PAD)			30,000,000
<b>2</b>	<b>12</b>	<b>05</b>			<b>PROGRAM PENGELOLAAN PROFIL KEPENDUDUKAN</b>					<b>0</b>				<b>0</b>
<b>2</b>	<b>12</b>	<b>05</b>	<b>2.01</b>		<b>Penyusunan Profil Kependudukan</b>					<b>0</b>				<b>0</b>
2	12	05	2.01	01						0				0
<b>TOTAL</b>										<b>8,427,224,425</b>				<b>8,427,224,425</b>

**Program dan Kegiatan Perangkat Daerah  
Kabupaten Bintan  
Tahun 2022**

Unit Organisasi : 2.13.0.00.0.00.01.0000 DINAS PEMBERDAYAAN MASYARAKAT DAN DESA

Sub Unit Organisasi : 2.13.0.00.0.00.01.0000 DINAS PEMBERDAYAAN MASYARAKAT DAN DESA

Kode	Urusan/ Bidang Urusan/ Program/ Kegiatan/ Sub Kegiatan	Indikator Kinerja			Rencana Tahun 2022					Catatan Penting	Prakiraan Maju Rencana Tahun 2023							
		Capaian Program	Keluaran Sub Kegiatan	Hasil Kegiatan	Lokasi Output Kegiatan	Target Capaian Kinerja			Pagu Indikatif (Rp.)		Sumber Dana	Target Capaian Kinerja		Kebutuhan Dana/ Pagu Indikatif (Rp.)				
						Program	Keluaran Sub Kegiatan	Hasil Kegiatan				Tolok Ukur	Target					
2																		
2																		
2	13																	
2	13	01																
2	13	01	2.01															
2	13	01	2.01	01	Penyusunan Dokumen Perencanaan Perangkat Daerah	Jumlah Dokumen Perencanaan	Kab. Bintan, Teluk Bintan, Bintan Buyu		9 Dokumen		56,604,500	PENDAPATAN ASLI DAERAH (PAD)						50,000,000
2	13	01	2.01	07	Evaluasi Kinerja Perangkat Daerah	Jumlah Dokumen Evaluasi	Kab. Bintan, Teluk Bintan, Bintan Buyu		1 Dokumen		0	PENDAPATAN ASLI DAERAH (PAD)						50,000,000
2	13	01	2.02															
2	13	01	2.02	01	Penyediaan Gaji dan Tunjangan ASN	Tersedianya Gaji dan TTP ASN	Kab. Bintan, Teluk Bintan, Bintan Buyu		1 Tahun		3,897,443,200	PENDAPATAN ASLI DAERAH (PAD)						0
2	13	01	2.02	03	Pelaksanaan Penatausahaan dan Pengujian/Verifikasi Keuangan SKPD	Terlaksananya penata usaha dan pengujian /verifikasi keuangan SKPD	Kab. Bintan, Teluk Bintan, Bintan Buyu		1 Tahun		7,728,000	PENDAPATAN ASLI DAERAH (PAD)						0
2	13	01	2.03															
2	13	01	2.03	06	Penatausahaan Barang Milik Daerah pada SKPD	Terlaksananya Penataan Usaha Barang Milik Daerah	Kab. Bintan, Teluk Bintan, Bintan Buyu		1 Tahun		10,000,000	PENDAPATAN ASLI DAERAH (PAD)						0
2	13	01	2.05															
2	13	01	2.05	02	Pengadaan Pakaian Dinas Beserta Atribut Kelengkapannya						0	PENDAPATAN ASLI DAERAH (PAD)						0
2	13	01	2.05	09	Pendidikan dan Pelatihan Pegawai Berdasarkan Tugas dan Fungsi	Terselenggaranya Pendidikan dan Pelatihan pegawai berdasarkan tugas dan fungsi	Kab. Bintan, Teluk Bintan, Bintan Buyu		8 ASN		60,000,000	PENDAPATAN ASLI DAERAH (PAD)						0
2	13	01	2.06															
2	13	01	2.06	01	Penyediaan Komponen Instalasi Listrik/Penerangan Bangunan Kantor	Jumlah komponen instalasi listrik/penerangan kantor yang disediakan			20 Jenis		15,000,000	PENDAPATAN ASLI DAERAH (PAD)						0
2	13	01	2.06	02	Penyediaan Peralatan dan Perlengkapan Kantor						50,000,000	PENDAPATAN ASLI DAERAH (PAD)						0
2	13	01	2.06	03	Penyediaan Peralatan Rumah Tangga	Jumlah Peralatan Rumah tangga yang disediakan	Kab. Bintan, Teluk Bintan, Bintan Buyu		29 Jenis		20,000,000	PENDAPATAN ASLI DAERAH (PAD)						0
2	13	01	2.06	04	Penyediaan Bahan Logistik Kantor	Jumlah Bahan Logistik Kantor yang disediakan	Kab. Bintan, Teluk Bintan, Bintan Buyu		1 Tahun		100,000,000	PENDAPATAN ASLI DAERAH (PAD)						0

**Program dan Kegiatan Perangkat Daerah  
Kabupaten Bintan  
Tahun 2022**

Unit Organisasi : 2.13.0.00.0.00.01.0000 DINAS PEMBERDAYAAN MASYARAKAT DAN DESA

Sub Unit Organisasi : 2.13.0.00.0.00.01.0000 DINAS PEMBERDAYAAN MASYARAKAT DAN DESA

Kode	Urusan/ Bidang Urusan/ Program/ Kegiatan/ Sub Kegiatan	Indikator Kinerja			Rencana Tahun 2022					Catatan Penting	Prakiraan Maju Rencana Tahun 2023				
		Capaian Program	Keluaran Sub Kegiatan	Hasil Kegiatan	Lokasi Output Kegiatan	Target Capaian Kinerja			Pagu Indikatif (Rp.)		Sumber Dana	Target Capaian Kinerja		Kebutuhan Dana/ Pagu Indikatif (Rp.)	
						Program	Keluaran Sub Kegiatan	Hasil Kegiatan				Tolok Ukur	Target		
2	13	01	2.06	05	Penyediaan Barang Cetak dan Penggandaan	Jumlah barang cetakan dan penggandaan yang disediakan	Kab. Bintan, Teluk Bintan, Bintan Buyu		1 Tahun		20,000,000	PENDAPATAN ASLI DAERAH (PAD)			0
2	13	01	2.06	09	Penyelenggaraan Rapat Koordinasi dan Konsultasi SKPD	Terselenggaranya Rapat Koordinasi dan Konsultasi Luar Daerah			1 Tahun		60,000,000	PENDAPATAN ASLI DAERAH (PAD)			0
<b>2</b>	<b>13</b>	<b>01</b>	<b>2.07</b>		<b>Pengadaan Barang Milik Daerah Penunjang Urusan Pemerintah Daerah</b>					<b>0</b>			<b>0</b>		
2	13	01	2.07	06	Pengadaan Peralatan dan Mesin Lainnya	tersedianya peralatan dan mesin	Kab. Bintan, Teluk Bintan, Bintan Buyu		4 Jenis		0	PENDAPATAN ASLI DAERAH (PAD)			0
2	13	01	2.07	11	Pengadaan Sarana dan Prasarana Pendukung Gedung Kantor atau Bangunan Lainnya	Jumlah sarana dan prasarana yang tersedia	Kab. Bintan, Teluk Bintan, Bintan Buyu		1 kegiatan		0	PENDAPATAN ASLI DAERAH (PAD)			0
<b>2</b>	<b>13</b>	<b>01</b>	<b>2.08</b>		<b>Penyediaan Jasa Penunjang Urusan Pemerintahan Daerah</b>					<b>889,973,279</b>			<b>0</b>		
2	13	01	2.08	01	Penyediaan Jasa Surat Menyurat	Jumlah Jasa surat menyurat yang tersedia	Kab. Bintan, Teluk Bintan, Bintan Buyu		1 Tahun		6,000,000	PENDAPATAN ASLI DAERAH (PAD)			0
2	13	01	2.08	02	Penyediaan Jasa Komunikasi, Sumber Daya Air dan Listrik	Jumlah Jasa komunikasi, sumberdaya air dan listrik yang terbayar	Kab. Bintan, Teluk Bintan, Bintan Buyu		1 Tahun		15,000,000	PENDAPATAN ASLI DAERAH (PAD)			0
2	13	01	2.08	04	Penyediaan Jasa Pelayanan Umum Kantor	Jumlah Jasa Pelayanan Umum Kantor yang terbayar			1 Tahun		868,973,279	PENDAPATAN ASLI DAERAH (PAD)			0
<b>2</b>	<b>13</b>	<b>01</b>	<b>2.09</b>		<b>Pemeliharaan Barang Milik Daerah Penunjang Urusan Pemerintahan Daerah</b>					<b>50,000,000</b>			<b>0</b>		
2	13	01	2.09	06	Pemeliharaan Peralatan dan Mesin Lainnya	Terpeliharanya Kendaraan Dinas Terpeliharanya secara Rutin/Berkala Peralatan Peraltaan Mesin Lainnya	Kab. Bintan, Teluk Bintan, Bintan Buyu		2 Unit 1 Tahun		50,000,000	PENDAPATAN ASLI DAERAH (PAD)			0
<b>2</b>	<b>13</b>	<b>03</b>			<b>PROGRAM PENINGKATAN KERJASAMA DESA</b>					<b>20,000,000</b>			<b>0</b>		
<b>2</b>	<b>13</b>	<b>03</b>	<b>2.01</b>		<b>Fasilitas Kerja sama antar Desa</b>					<b>20,000,000</b>			<b>0</b>		
2	13	03	2.01	02	Fasilitas Kerja Sama Antar Desa dengan Pihak Ketiga dalam Kabupaten/Kota	Terlaksananya Fasilitas Kerja Sama Antar Desa dengan Pihak Ketiga dalam Kabupaten/Kota	Kab. Bintan, Teluk Bintan, Bintan Buyu		36 Desa		20,000,000	PENDAPATAN ASLI DAERAH (PAD)			0
<b>2</b>	<b>13</b>	<b>04</b>			<b>PROGRAM ADMINISTRASI PEMERINTAHAN DESA</b>					<b>751,168,772</b>			<b>0</b>		
<b>2</b>	<b>13</b>	<b>04</b>	<b>2.01</b>		<b>Pembinaan dan Pengawasan Penyelenggaraan Administrasi Pemerintahan Desa</b>					<b>751,168,772</b>			<b>0</b>		
2	13	04	2.01	02	Fasilitasi Penyusunan Produk Hukum Desa	Tersedianya produk hukum Desa	Kab. Bintan, Teluk Bintan, Bintan Buyu		34 Desa		0	PENDAPATAN ASLI DAERAH (PAD)			0
2	13	04	2.01	03	Fasilitasi Penyusunan Perencanaan Pembangunan Desa	Jumlah Dokumen Perencanaan Desa	Kab. Bintan, Teluk Bintan, Bintan Buyu		36 Dokumen		90,000,000	PENDAPATAN ASLI DAERAH (PAD)			0



**Program dan Kegiatan Perangkat Daerah  
Kabupaten Bintan  
Tahun 2022**

Unit Organisasi : 2.13.0.00.0.00.01.0000 DINAS PEMBERDAYAAN MASYARAKAT DAN DESA

Sub Unit Organisasi : 2.13.0.00.0.00.01.0000 DINAS PEMBERDAYAAN MASYARAKAT DAN DESA

Kode	Urusan/ Bidang Urusan/ Program/ Kegiatan/ Sub Kegiatan	Indikator Kinerja			Rencana Tahun 2022					Catatan Penting	Prakiraan Maju Rencana Tahun 2023						
		Capaian Program	Keluaran Sub Kegiatan	Hasil Kegiatan	Lokasi Output Kegiatan	Target Capaian Kinerja			Pagu Indikatif (Rp.)		Sumber Dana	Target Capaian Kinerja		Kebutuhan Dana/ Pagu Indikatif (Rp.)			
						Program	Keluaran Sub Kegiatan	Hasil Kegiatan				Tolok Ukur	Target				
2	13	04	2.01	04	Fasilitasi Pengelolaan Keuangan Desa		Terlaksananya Fasilitasi Pengelolaan Keuangan Desa		Kab. Bintan, Teluk Bintan, Bintan Buyu		36 Desa		190,000,000	PENDAPATAN ASLI DAERAH (PAD)			0
2	13	04	2.01	05	Pembinaan Peningkatan Kapasitas Aparatur Pemerintah Desa		Terlaksananya pembinaan kapasitas aparatur pemerintahan desa		Kab. Bintan, Teluk Bintan, Bintan Buyu		36 Desa		63,000,000	PENDAPATAN ASLI DAERAH (PAD)			0
2	13	04	2.01	08	Pembinaan dan Pemberdayaan BUM Desa dan Lembaga Kerja sama antar Desa		terlaksananya pembinaan dan pemberdayaan Bumdes dan Lembaga Kerja sama antar desa				36 Bumdes		95,395,500	PENDAPATAN ASLI DAERAH (PAD)			0
2	13	04	2.01	09	Penyelenggaraan Pemilihan, Pengangkatan dan Pemberhentian Kepala Desa		Terlaksananya Penyelenggaraan Pemilihan, Pengangkatan dan Pemberhentian Kepala Desa		Kab. Bintan, Teluk Bintan, Bintan Buyu		21 Desa		252,773,272	PENDAPATAN ASLI DAERAH (PAD)			0
2	13	04	2.01	11	Fasilitasi Penyusunan Profil Desa		tersedianya dokumen profil desa		Kab. Bintan, Teluk Bintan, Bintan Buyu		36 Dokumen		20,000,000	PENDAPATAN ASLI DAERAH (PAD)			0
2	13	04	2.01	13	Fasilitasi Pengelolaan Aset Desa		Terlaksananya Fasilitasi Pengelolaan Aset Desa		Kab. Bintan, Teluk Bintan, Bintan Buyu		36 Desa		20,000,000	PENDAPATAN ASLI DAERAH (PAD)			0
2	13	04	2.01	18	Fasilitasi Evaluasi Perkembangan Desa serta Lomba Desa dan Kelurahan		Terlaksananya Fasilitasi Evaluasi Perkembangan Desa serta Lomba Desa dan Kelurahan		Kab. Bintan, Teluk Bintan, Bintan Buyu		36 Desa		20,000,000	PENDAPATAN ASLI DAERAH (PAD)			0
<b>2</b>	<b>13</b>	<b>05</b>			<b>PROGRAM PEMBERDAYAAN LEMBAGA KEMASYARAKATAN, LEMBAGA ADAT DAN MASYARAKAT HUKUM ADAT</b>					<b>270,000,000</b>							<b>0</b>
<b>2</b>	<b>13</b>	<b>05</b>	<b>2.01</b>		<b>Pemberdayaan Lembaga Kemasyarakatan yang Bergerak di Bidang Pemberdayaan Desa dan Lembaga Adat Tingkat Daerah Kabupaten/Kota serta Pemberdayaan Masyarakat Hukum Adat yang Masyarakat Pelakunya Hukum Adat yang Sama dalam Daerah Kabupaten/Kota</b>					<b>270,000,000</b>							<b>0</b>
2	13	05	2.01	02	Fasilitasi Penataan, Pemberdayaan dan Pendayagunaan Kelembagaan Lembaga Kemasyarakatan Desa/Kelurahan (RT, RW, PKK, Posyandu, LPM, dan Karang Taruna), Lembaga Adat Desa/Kelurahan dan Masyarakat Hukum Adat		Kelambagaan Desa (BPD,LPM,RT/RW,Lembaga Lainnya)		Kab. Bintan, Teluk Bintan, Bintan Buyu		36 Desa		20,000,000	PENDAPATAN ASLI DAERAH (PAD)			0
2	13	05	2.01	05	Fasilitasi Pengembangan Usaha Ekonomi Masyarakat dan Pemerintah Desa dalam Meningkatkan Pendapatan Asli Desa		Terlaksananya Fasilitasi Pengembangan Usaha Ekonomi Masyarakat dan Pemerintah Desa dalam Meningkatkan Pendapatan Asli Desa		Kab. Bintan, Teluk Bintan, Bintan Buyu		36 Desa		0	PENDAPATAN ASLI DAERAH (PAD)			0
2	13	05	2.01	06	Fasilitasi Pemerintah Desa dalam Pemanfaatan Teknologi Tepat Guna		Jumlah Temuan TTG terlaksananya pembinaan posyantek		Kab. Bintan, Teluk Bintan, Bintan Buyu		3 TGG 13 Posyantek		20,000,000	PENDAPATAN ASLI DAERAH (PAD)			0

**Program dan Kegiatan Perangkat Daerah  
Kabupaten Bintan  
Tahun 2022**

Unit Organisasi : 2.13.0.00.0.00.01.0000 DINAS PEMBERDAYAAN MASYARAKAT DAN DESA

Sub Unit Organisasi : 2.13.0.00.0.00.01.0000 DINAS PEMBERDAYAAN MASYARAKAT DAN DESA

Kode	Urusan/ Bidang Urusan/ Program/ Kegiatan/ Sub Kegiatan	Indikator Kinerja			Rencana Tahun 2022					Catatan Penting	Prakiraan Maju Rencana Tahun 2023			
		Capaian Program	Keluaran Sub Kegiatan	Hasil Kegiatan	Lokasi Output Kegiatan	Target Capaian Kinerja			Pagu Indikatif (Rp.)		Sumber Dana	Target Capaian Kinerja		Kebutuhan Dana/ Pagu Indikatif (Rp.)
						Program	Keluaran Sub Kegiatan	Hasil Kegiatan				Tolok Ukur	Target	
2	13 05 2.01 07	Fasilitasi Bulan Bhakti Gotong Royong Masyarakat	Terlaksananya Bulan Bhakti Gotong Royong Masyarakat		Kab. Bintan, Teluk Bintan, Bintan Buyu		1 Desa		150,000,000	PENDAPATAN ASLI DAERAH (PAD)			0	
2	13 05 2.01 08	Fasilitasi Penyelenggaraan Ketentraman, Ketertiban dan Perlindungan Masyarakat Desa							0	PENDAPATAN ASLI DAERAH (PAD)			0	
2	13 05 2.01 09	Fasilitasi Tim Penggerak PKK dalam Penyelenggaraan Gerakan Pemberdayaan Masyarakat dan Kesejahteraan Keluarga	Terlaksananya Fasilitasi Tim Penggerak PKK dalam Penyelenggaraan Gerakan Pemberdayaan Masyarakat dan Kesejahteraan Keluarga		Kab. Bintan, Teluk Bintan, Bintan Buyu		36 Desa		80,000,000	PENDAPATAN ASLI DAERAH (PAD)			0	
<b>TOTAL</b>									<b>6,277,917,751</b>				<b>100,000,000</b>	

**Program dan Kegiatan Perangkat Daerah  
Kabupaten Bintan  
Tahun 2022**

Unit Organisasi : 2.15.0.00.0.00.01.0000 DINAS PERHUBUNGAN  
Sub Unit Organisasi : 2.15.0.00.0.00.01.0000 DINAS PERHUBUNGAN

Kode	Urusan/ Bidang Urusan/ Program/ Kegiatan/ Sub Kegiatan	Indikator Kinerja			Rencana Tahun 2022					Catatan Penting	Prakiraan Maju Rencana Tahun 2023				
		Capaian Program	Keluaran Sub Kegiatan	Hasil Kegiatan	Lokasi Output Kegiatan	Target Capaian Kinerja			Pagu Indikatif (Rp.)		Sumber Dana	Target Capaian Kinerja		Kebutuhan Dana/ Pagu Indikatif (Rp.)	
						Program	Keluaran Sub Kegiatan	Hasil Kegiatan				Tolok Ukur	Target		
2					<b>URUSAN PEMERINTAHAN WAJIB YANG TIDAK BERKAITAN DENGAN PELAYANAN DASAR</b>										
2	15				<b>URUSAN PEMERINTAHAN BIDANG PERHUBUNGAN</b>					14,459,393,100			19,451,685,000		
2	15	01			<b>PROGRAM PENUNJANG URUSAN PEMERINTAHAN DAERAH KABUPATEN/KOTA</b>					6,214,633,100			8,378,760,000		
2	15	01	2.01		<b>Perencanaan, Penganggaran, dan Evaluasi Kinerja Perangkat Daerah</b>					60,000,000			80,000,000		
2	15	01	2.01	01	Penyusunan Dokumen Perencanaan Perangkat Daerah		Tersedianya Dokumen Perencanaan			2 Dokumen	30,000,000	PENDAPATAN ASLI DAERAH (PAD)			30,000,000
2	15	01	2.01	07	Evaluasi Kinerja Perangkat Daerah		Jumlah Dokumen Evaluasi			3 Dokumen	30,000,000	PENDAPATAN ASLI DAERAH (PAD)			50,000,000
2	15	01	2.02		<b>Administrasi Keuangan Perangkat Daerah</b>					5,133,873,100			6,530,000,000		
2	15	01	2.02	01	Penyediaan Gaji dan Tunjangan ASN		Penyediaan Gaji dan Tunjangan ASN			1 Tahun	5,113,873,100	PENDAPATAN ASLI DAERAH (PAD)			6,500,000,000
2	15	01	2.02	03	Pelaksanaan Penatausahaan dan Pengujian/Verifikasi Keuangan SKPD		Jumlah pelaksanaan penatausahaan dan verifikasi keuangan			1 Tahun	20,000,000	PENDAPATAN ASLI DAERAH (PAD)			30,000,000
2	15	01	2.03		<b>Administrasi Barang Milik Daerah pada Perangkat Daerah</b>					0			10,000,000		
2	15	01	2.03	06	Penatausahaan Barang Milik Daerah pada SKPD		Jumlah Penatausahaan Barang Milik Daerah pada SKPD			1 Tahun	0	PENDAPATAN ASLI DAERAH (PAD)			10,000,000
2	15	01	2.05		<b>Administrasi Kepegawaian Perangkat Daerah</b>					0			100,000,000		
2	15	01	2.05	09	Pendidikan dan Pelatihan Pegawai Berdasarkan Tugas dan Fungsi						0	PENDAPATAN ASLI DAERAH (PAD)			100,000,000
2	15	01	2.06		<b>Administrasi Umum Perangkat Daerah</b>					290,000,000			590,000,000		
2	15	01	2.06	01	Penyediaan Komponen Instalasi Listrik/Penerangan Bangunan Kantor		Jumlah Penyediaan Komponen Instalasi Listrik/Penerangan Bangunan Kantor			1 Tahun	10,000,000	PENDAPATAN ASLI DAERAH (PAD)			10,000,000
2	15	01	2.06	02	Penyediaan Peralatan dan Perlengkapan Kantor		Jumlah Penyediaan Peralatan dan Perlengkapan Kantor			1 Tahun	25,000,000	PENDAPATAN ASLI DAERAH (PAD)			50,000,000
2	15	01	2.06	03	Penyediaan Peralatan Rumah Tangga		Jumlah Penyediaan Peralatan Rumah Tangga			1 Tahun	10,000,000	PENDAPATAN ASLI DAERAH (PAD)			10,000,000
2	15	01	2.06	04	Penyediaan Bahan Logistik Kantor		Jumlah Penyediaan Bahan Logistik Kantor			8 Bulan	88,000,000	PENDAPATAN ASLI DAERAH (PAD)			200,000,000
2	15	01	2.06	05	Penyediaan Barang Cetakan dan Penggandaan		Jumlah barang cetakan dan penggandaan yang tersedia			1 Tahun	23,000,000	PENDAPATAN ASLI DAERAH (PAD)			70,000,000
2	15	01	2.06	09	Penyelenggaraan Rapat Koordinasi dan Konsultasi SKPD		Jumlah Penyelenggaraan Rapat Koordinasi dan Konsultasi SKPD			1 Tahun	134,000,000	PENDAPATAN ASLI DAERAH (PAD)			250,000,000

**Program dan Kegiatan Perangkat Daerah  
Kabupaten Bintan  
Tahun 2022**

Unit Organisasi : 2.15.0.00.0.00.01.0000 DINAS PERHUBUNGAN  
Sub Unit Organisasi : 2.15.0.00.0.00.01.0000 DINAS PERHUBUNGAN

Kode	Kode	Kode	Kode	Kode	Kode	Kode	Indikator Kinerja			Rencana Tahun 2022				Catatan Penting	Prakiraan Maju Rencana Tahun 2023					
							Urusan/ Bidang Urusan/ Program/ Kegiatan/ Sub Kegiatan	Capaian Program	Keluaran Sub Kegiatan	Hasil Kegiatan	Lokasi Output Kegiatan	Target Capaian Kinerja			Pagu Indikatif (Rp.)	Sumber Dana	Target Capaian Kinerja		Kebutuhan Dana/ Pagu Indikatif (Rp.)	
												Program	Keluaran Sub Kegiatan				Hasil Kegiatan	Tolok Ukur		Target
<b>2</b>	<b>15</b>	<b>01</b>	<b>2.07</b>		<b>Pengadaan Barang Milik Daerah Penunjang Urusan Pemerintah Daerah</b>						<b>135,000,000</b>					<b>250,000,000</b>				
2	15	01	2.07	02	Pengadaan Kendaraan Dinas Operasional atau Lapangan		Jumlah Pengadaan Angkutan Laut					1 Unit	135,000,000	PENDAPATAN ASLI DAERAH (PAD)			150,000,000			
2	15	01	2.07	05	Pengadaan Mebel								0	PENDAPATAN ASLI DAERAH (PAD)			50,000,000			
2	15	01	2.07	10	Pengadaan Sarana dan Prasarana Gedung Kantor atau Bangunan Lainnya								0	PENDAPATAN ASLI DAERAH (PAD)			50,000,000			
<b>2</b>	<b>15</b>	<b>01</b>	<b>2.08</b>		<b>Penyediaan Jasa Penunjang Urusan Pemerintahan Daerah</b>						<b>478,760,000</b>				<b>538,760,000</b>					
2	15	01	2.08	01	Penyediaan Jasa Surat Menyurat		Jumlah Materai yang Tersedia					1 Tahun	6,000,000	PENDAPATAN ASLI DAERAH (PAD)			6,000,000			
2	15	01	2.08	02	Penyediaan Jasa Komunikasi, Sumber Daya Air dan Listrik		Jumlah Penyediaan Jasa Komunikasi, Sumber Daya Air dan Listrik					8 Bulan	50,000,000	PENDAPATAN ASLI DAERAH (PAD)			110,000,000			
2	15	01	2.08	04	Penyediaan Jasa Pelayanan Umum Kantor		Jumlah Penyediaan Jasa Pelayanan Umum Kantor					1 Tahun	422,760,000	PENDAPATAN ASLI DAERAH (PAD)			422,760,000			
<b>2</b>	<b>15</b>	<b>01</b>	<b>2.09</b>		<b>Pemeliharaan Barang Milik Daerah Penunjang Urusan Pemerintahan Daerah</b>						<b>117,000,000</b>				<b>280,000,000</b>					
2	15	01	2.09	01	Penyediaan Jasa Pemeliharaan, Biaya Pemeliharaan dan Pajak Kendaraan Perorangan Dinas atau Kendaraan Dinas Jabatan		Jumlah Penyediaan Jasa Pemeliharaan, Biaya Pemeliharaan dan Pajak Kendaraan Perorangan Dinas atau Kendaraan Dinas Jabatan					1 Tahun	38,000,000	PENDAPATAN ASLI DAERAH (PAD)			60,000,000			
2	15	01	2.09	02	Penyediaan Jasa Pemeliharaan, Biaya Pemeliharaan, Pajak, dan Perizinan Kendaraan Dinas Operasional atau Lapangan		Jumlah Penyediaan Jasa Pemeliharaan, Biaya Pemeliharaan, Pajak, dan Perizinan Kendaraan Dinas Operasional atau Lapangan					1 Tahun	38,000,000	PENDAPATAN ASLI DAERAH (PAD)			70,000,000			
2	15	01	2.09	06	Pemeliharaan Peralatan dan Mesin Lainnya		Jumlah Pemeliharaan Peralatan dan Mesin Lainnya					1 Tahun	15,000,000	PENDAPATAN ASLI DAERAH (PAD)			50,000,000			
2	15	01	2.09	09	Pemeliharaan/Rehabilitasi Gedung Kantor dan Bangunan Lainnya		Jumlah Pemeliharaan/Rehabilitasi Gedung Kantor dan Bangunan Lainnya					1 Tahun	10,000,000	PENDAPATAN ASLI DAERAH (PAD)			50,000,000			
2	15	01	2.09	10	Pemeliharaan/Rehabilitasi Sarana dan Prasarana Gedung Kantor atau Bangunan Lainnya		Jumlah Pemeliharaan/Rehabilitasi Sarana dan Prasarana Gedung Kantor atau Bangunan Lainnya					1 Tahun	16,000,000	PENDAPATAN ASLI DAERAH (PAD)			50,000,000			
<b>2</b>	<b>15</b>	<b>02</b>			<b>PROGRAM PENYELENGGARAAN LALU LINTAS DAN ANGKUTAN JALAN (LLAJ)</b>						<b>1,210,760,000</b>				<b>5,722,925,000</b>					
<b>2</b>	<b>15</b>	<b>02</b>	<b>2.02</b>		<b>Penyediaan Perlengkapan Jalan di Jalan Kabupaten/Kota</b>						<b>517,145,000</b>				<b>2,765,000,000</b>					

**Program dan Kegiatan Perangkat Daerah  
Kabupaten Bintan  
Tahun 2022**

Unit Organisasi : 2.15.0.00.0.00.01.0000 DINAS PERHUBUNGAN  
Sub Unit Organisasi : 2.15.0.00.0.00.01.0000 DINAS PERHUBUNGAN

Kode	Urusan/ Bidang Urusan/ Program/ Kegiatan/ Sub Kegiatan	Indikator Kinerja			Rencana Tahun 2022					Catatan Penting	Prakiraan Maju Rencana Tahun 2023							
		Capaian Program	Keluaran Sub Kegiatan	Hasil Kegiatan	Lokasi Output Kegiatan	Target Capaian Kinerja			Pagu Indikatif (Rp.)		Sumber Dana	Target Capaian Kinerja		Kebutuhan Dana/ Pagu Indikatif (Rp.)				
						Program	Keluaran Sub Kegiatan	Hasil Kegiatan				Tolok Ukur	Target					
2	15	02	2.02	02	Penyediaan Perlengkapan Jalan di Jalan Kabupaten/Kota		Tersedianya Perlengkapan Jalan						1 Tahun	58,000,000	PENDAPATAN ASLI DAERAH (PAD)			1,780,000,000
2	15	02	2.02	04	Rehabilitasi dan Pemeliharaan Perlengkapan Jalan		Jumlah Pemeliharaan Perlengkapan Jalan						1 Tahun	459,145,000	PENDAPATAN ASLI DAERAH (PAD)			985,000,000
<b>2</b>	<b>15</b>	<b>02</b>	<b>2.03</b>		<b>Pengelolaan Terminal Penumpang Tipe C</b>					<b>0</b>								<b>50,000,000</b>
2	15	02	2.03	04	Rehabilitasi dan Pemeliharaan Terminal (Fasilitas Utama dan Pendukung)									0	PENDAPATAN ASLI DAERAH (PAD)			50,000,000
<b>2</b>	<b>15</b>	<b>02</b>	<b>2.04</b>		<b>Penerbitan Izin Penyelenggaraan dan Pembangunan Fasilitas Parkir</b>					<b>50,000,000</b>								<b>100,000,000</b>
2	15	02	2.04	02	Koordinasi dan Sinkronisasi Pengawasan Pelaksanaan Izin Penyelenggaraan dan Pembangunan Fasilitas Parkir Kewenangan Kabupaten/Kota		Jumlah Koordinasi dan Sinkronisasi Pengawasan Parkir						1 Tahun	50,000,000	PENDAPATAN ASLI DAERAH (PAD)			100,000,000
<b>2</b>	<b>15</b>	<b>02</b>	<b>2.05</b>		<b>Pengujian Berkala Kendaraan Bermotor</b>					<b>219,615,000</b>								<b>2,004,615,000</b>
2	15	02	2.05	01	Penyediaan Sarana dan Prasarana Pengujian Berkala Kendaraan Bermotor									0	PENDAPATAN ASLI DAERAH (PAD)			1,600,000,000
2	15	02	2.05	02	Peningkatan Kapasitas Sumber Daya Manusia Pengujian Berkala Kendaraan Bermotor		Jumlah Penyediaan Honorarium THL Pengujian Kendaraan Bermotor						1 Tahun	129,615,000	PENDAPATAN ASLI DAERAH (PAD)			129,615,000
2	15	02	2.05	04	Penyediaan Bukti Lulus Uji Pengujian Berkala Kendaraan Bermotor		Jumlah Penyediaan Bukti Lulus Uji						1 Tahun	25,000,000	PENDAPATAN ASLI DAERAH (PAD)			25,000,000
2	15	02	2.05	07	Pemeliharaan Sarana dan Prasarana Pengujian Berkala Kendaraan Bermotor		Jumlah Pelaksanaan Pemeliharaan Sarana dan Prasarana Pengujian Berkala Kendaraan Bermotor						1 Tahun	50,000,000	PENDAPATAN ASLI DAERAH (PAD)			200,000,000
2	15	02	2.05	08	Koordinasi Penyelenggaraan Pengujian Berkala Kendaraan Bermotor		Jumlah Pelaksanaan Koordinasi Penyelenggaraan Pengujian Berkala Kendaraan Bermotor						1 Tahun	15,000,000	PENDAPATAN ASLI DAERAH (PAD)			50,000,000
<b>2</b>	<b>15</b>	<b>02</b>	<b>2.06</b>		<b>Pelaksanaan Manajemen dan Rekayasa Lalu Lintas untuk Jaringan Jalan Kabupaten/Kota</b>					<b>424,000,000</b>								<b>653,310,000</b>
2	15	02	2.06	01	Penataan Manajemen dan Rekayasa Lalu Lintas Untuk Jaringan Jalan Kabupaten/Kota		Jumlah Penataan Manajemen dan Rekayasa Lalu Lintas						1 Tahun	374,000,000	PENDAPATAN ASLI DAERAH (PAD)			593,310,000
2	15	02	2.06	05	Forum Lalu Lintas dan Angkutan Jalan Kabupaten/Kota		Jumlah Forum Lalu Lintas dan Angkutan Jalan						1 Tahun	50,000,000	PENDAPATAN ASLI DAERAH (PAD)			60,000,000

**Program dan Kegiatan Perangkat Daerah  
Kabupaten Bintan  
Tahun 2022**

Unit Organisasi : 2.15.0.00.0.00.01.0000 DINAS PERHUBUNGAN  
Sub Unit Organisasi : 2.15.0.00.0.00.01.0000 DINAS PERHUBUNGAN

Kode	Urusan/ Bidang Urusan/ Program/ Kegiatan/ Sub Kegiatan	Indikator Kinerja			Rencana Tahun 2022					Catatan Penting	Prakiraan Maju Rencana Tahun 2023			
		Capaian Program	Keluaran Sub Kegiatan	Hasil Kegiatan	Lokasi Output Kegiatan	Target Capaian Kinerja			Pagu Indikatif (Rp.)		Sumber Dana	Target Capaian Kinerja		Kebutuhan Dana/ Pagu Indikatif (Rp.)
						Program	Keluaran Sub Kegiatan	Hasil Kegiatan				Tolok Ukur	Target	
2	15 02 2.08	<b>Audit dan Inspeksi Keselamatan LLAJ di Jalan</b>								0				50,000,000
2	15 02 2.08 05	Pelaksanaan Inspeksi, Audit dan Pemantauan Sistem Manajemen Keselamatan Perusahaan Angkutan Umum								0	PENDAPATAN ASLI DAERAH (PAD)			50,000,000
2	15 02 2.09	<b>Penyediaan Angkutan Umum untuk Jasa Angkutan Orang dan/atau Barang antar Kota dalam 1 (satu) Daerah Kabupaten/Kota</b>								0				50,000,000
2	15 02 2.09 02	Pengendalian dan Pengawasan Ketersediaan Angkutan Umum untuk Jasa angkutan Orang dan/atau Barang Antar Kota dalam 1 (satu) Kabupaten/Kota								0	PENDAPATAN ASLI DAERAH (PAD)			50,000,000
2	15 02 2.14	<b>Penerbitan Izin Penyelenggaraan Angkutan Orang dalam Trayek Lintas Daerah Kabupaten/Kota dalam 1 (satu) Daerah Kabupaten/Kota</b>								0				50,000,000
2	15 02 2.14 02	Koordinasi dan Sinkronisasi Pengawasan Pelaksanaan Izin Penyelenggaraan Angkutan Orang dalam Trayek Kewenangan Kabupaten/Kota								0	PENDAPATAN ASLI DAERAH (PAD)			50,000,000
2	15 03	<b>PROGRAM PENGELOLAAN PELAYARAN</b>								7,034,000,000				5,350,000,000
2	15 03 2.02	<b>Penerbitan Izin Usaha Angkutan Laut Pelayaran Rakyat bagi Orang Perorangan atau Badan Usaha yang Berdomisili dan yang Beroperasi pada Lintas Pelabuhan dalam Daerah Kabupaten/Kota</b>								50,000,000				50,000,000
2	15 03 2.02 02	Koordinasi dan Sinkronisasi Pengawasan Pelaksanaan Izin Usaha Angkutan Laut Pelayaran Rakyat Kewenangan Kabupaten/Kota		Jumlah Pelaksanaan Koordinasi dan Sinkronisasi Pengawasan Pelaksanaan Izin Usaha Angkutan Laut Pelayaran Rakyat				1 Tahun		50,000,000	PENDAPATAN ASLI DAERAH (PAD)			50,000,000
2	15 03 2.12	<b>Pembangunan, Penerbitan Izin Pembangunan dan Pengoperasian Pelabuhan Pengumpan Lokal</b>								6,984,000,000				5,300,000,000
2	15 03 2.12 02	Pembangunan Pelabuhan Pengumpan Lokal		Jumlah Pembangunan Pagar Pelabuhan Jumlah Pembangunan Pelabuhan Pengumpan Lokal				1 Dermaga 2 Dermaga		6,700,000,000	PENDAPATAN ASLI DAERAH (PAD)			5,000,000,000
2	15 03 2.12 03	Pengoperasian dan Pemeliharaan Pelabuhan Pengumpan Lokal		Jumlah Pengoperasian dan Pemeliharaan Pelabuhan Pengumpan Lokal				1 Tahun		284,000,000	PENDAPATAN ASLI DAERAH (PAD)			300,000,000
<b>TOTAL</b>										<b>14,459,393,100</b>				<b>19,451,685,000</b>

**Program dan Kegiatan Perangkat Daerah  
Kabupaten Bintan  
Tahun 2022**

Unit Organisasi : 2.16.2.20.2.21.01.0000 DINAS KOMUNIKASI DAN INFORMATIKA

Sub Unit Organisasi : 2.16.2.20.2.21.01.0000 DINAS KOMUNIKASI DAN INFORMATIKA

Kode	Urusan/ Bidang Urusan/ Program/ Kegiatan/ Sub Kegiatan	Indikator Kinerja			Rencana Tahun 2022					Catatan Penting	Prakiraan Maju Rencana Tahun 2023						
		Capaian Program	Keluaran Sub Kegiatan	Hasil Kegiatan	Lokasi Output Kegiatan	Target Capaian Kinerja			Pagu Indikatif (Rp.)		Sumber Dana	Target Capaian Kinerja		Kebutuhan Dana/ Pagu Indikatif (Rp.)			
						Program	Keluaran Sub Kegiatan	Hasil Kegiatan				Tolok Ukur	Target				
2																	
2	16									10,900,900,602							0
2	16	01								6,406,337,709							0
2	16	01	2.01							48,434,591							0
2	16	01	2.01	01	Penyusunan Dokumen Perencanaan Perangkat Daerah	jumlah dokumen perencanaan yang disusun	Kab. Bintan, Semua Kecamatan, Semua Kelurahan		5 Dokumen	32,029,265	PENDAPATAN ASLI DAERAH (PAD)						0
2	16	01	2.01	07	Evaluasi Kinerja Perangkat Daerah	jumlah dokumen capaian kinerja dan realisasi yang disusun	Kab. Bintan, Semua Kecamatan, Semua Kelurahan		9 Dokumen	16,405,326	PENDAPATAN ASLI DAERAH (PAD)						0
2	16	01	2.02							5,181,833,118							0
2	16	01	2.02	01	Penyediaan Gaji dan Tunjangan ASN	Jumlah Gaji dan Tunjangan yang dibayar			12 Bulan	5,157,623,200	Dana Transfer Umum- Dana Alokasi Umum						0
2	16	01	2.02	03	Pelaksanaan penatausahaan dan pengujian/verifikasi keuangan SKPD	Terlaksananya penatausahaan dan pengujian/ verifikasi keuangan	Kab. Bintan, Semua Kecamatan, Semua Kelurahan		12 Bulan	24,209,918	PENDAPATAN ASLI DAERAH (PAD)						0
2	16	01	2.03							12,600,000							0
2	16	01	2.03	06	Penatausahaan Barang Milik Daerah pada SKPD	Terkelolanya BMD	Kab. Bintan, Semua Kecamatan, Semua Kelurahan		12 Bulan	12,600,000	PENDAPATAN ASLI DAERAH (PAD)						0
2	16	01	2.05							0							0
2	16	01	2.05	09	Pendidikan dan Pelatihan Pegawai Berdasarkan Tugas dan Fungsi	Jumlah ASN yang meningkat kapasitas	Kab. Bintan, Semua Kecamatan, Semua Kelurahan		12 Bulan	0	PENDAPATAN ASLI DAERAH (PAD)						0
2	16	01	2.06							240,000,000							0
2	16	01	2.06	01	Penyediaan Komponen Instalasi Listrik/Penerangan Bangunan Kantor	Jumlah komponen listrik dan penerangan bangunan kantor yang disediakan	Kab. Bintan, Semua Kecamatan, Semua Kelurahan		12 Bulan	0	PENDAPATAN ASLI DAERAH (PAD)						0
2	16	01	2.06	02	Penyediaan Peralatan dan Perlengkapan Kantor	Jumlah ATK yang disediakan	Kab. Bintan, Semua Kecamatan, Semua Kelurahan		12 Bulan	50,000,000	PENDAPATAN ASLI DAERAH (PAD)						0

**Program dan Kegiatan Perangkat Daerah  
Kabupaten Bintan  
Tahun 2022**

Unit Organisasi : 2.16.2.20.2.21.01.0000 DINAS KOMUNIKASI DAN INFORMATIKA

Sub Unit Organisasi : 2.16.2.20.2.21.01.0000 DINAS KOMUNIKASI DAN INFORMATIKA

Kode	Urusan/ Bidang Urusan/ Program/ Kegiatan/ Sub Kegiatan	Indikator Kinerja			Rencana Tahun 2022					Catatan Penting	Prakiraan Maju Rencana Tahun 2023			
		Capaian Program	Keluaran Sub Kegiatan	Hasil Kegiatan	Lokasi Output Kegiatan	Target Capaian Kinerja			Pagu Indikatif (Rp.)		Sumber Dana	Target Capaian Kinerja		Kebutuhan Dana/ Pagu Indikatif (Rp.)
						Program	Keluaran Sub Kegiatan	Hasil Kegiatan				Tolok Ukur	Target	
2.16.01.2.06.03	Penyediaan Peralatan Rumah Tangga		Jumlah peralatan Kebersihan kantor		Kab. Bintan, Semua Kecamatan, Semua Kelurahan		12 Bulan		5,000,000	PENDAPATAN ASLI DAERAH (PAD)			0	
2.16.01.2.06.04	Penyediaan Bahan Logistik Kantor		Jumlah Bahan logistik kantor yang disediakan		Kab. Bintan, Semua Kecamatan, Semua Kelurahan		12 Bulan		100,000,000	PENDAPATAN ASLI DAERAH (PAD)			0	
2.16.01.2.06.05	Penyediaan Barang Cetak dan Penggandaan		Jumlah Barang cetak dan penggandaan yang disediakan		Kab. Bintan, Semua Kecamatan, Semua Kelurahan		12 Bulan		25,000,000	PENDAPATAN ASLI DAERAH (PAD)			0	
2.16.01.2.06.09	Penyelenggaraan Rapat Koordinasi dan Konsultasi SKPD		Rapat koordinasikan konsultasi luar daerah yang diselenggarakan		Kab. Bintan, Semua Kecamatan, Semua Kelurahan		12 Bulan		60,000,000	PENDAPATAN ASLI DAERAH (PAD)			0	
<b>2.16.01.2.07</b>	<b>Pengadaan Barang Milik Daerah Penunjang Urusan Pemerintah Daerah</b>								<b>0</b>				<b>0</b>	
2.16.01.2.07.06	Pengadaan Peralatan dan Mesin Lainnya		Jumlah peralatan gedung/kantor yang disediakan		Kab. Bintan, Semua Kecamatan, Semua Kelurahan		4 Unit		0	PENDAPATAN ASLI DAERAH (PAD)			0	
<b>2.16.01.2.08</b>	<b>Penyediaan Jasa Penunjang Urusan Pemerintahan Daerah</b>								<b>801,600,000</b>				<b>0</b>	
2.16.01.2.08.01	Penyediaan Jasa Surat Menyurat		Jumlah Jasa surat menyurat		Kab. Bintan, Semua Kecamatan, Semua Kelurahan		12 Bulan		0	PENDAPATAN ASLI DAERAH (PAD)			0	
2.16.01.2.08.02	Penyediaan Jasa Komunikasi, Sumber Daya Air dan Listrik		Jumlah Jasa komunikasi, listrik yang terbayar		Kab. Bintan, Semua Kecamatan, Semua Kelurahan		12 Bulan		132,000,000	PENDAPATAN ASLI DAERAH (PAD)			0	



**Program dan Kegiatan Perangkat Daerah  
Kabupaten Bintan  
Tahun 2022**

Unit Organisasi : 2.16.2.20.2.21.01.0000 DINAS KOMUNIKASI DAN INFORMATIKA

Sub Unit Organisasi : 2.16.2.20.2.21.01.0000 DINAS KOMUNIKASI DAN INFORMATIKA

Kode	Urusan/ Bidang Urusan/ Program/ Kegiatan/ Sub Kegiatan	Indikator Kinerja			Rencana Tahun 2022					Catatan Penting	Prakiraan Maju Rencana Tahun 2023			
		Capaian Program	Keluaran Sub Kegiatan	Hasil Kegiatan	Lokasi Output Kegiatan	Target Capaian Kinerja			Pagu Indikatif (Rp.)		Sumber Dana	Target Capaian Kinerja		Kebutuhan Dana/ Pagu Indikatif (Rp.)
						Program	Keluaran Sub Kegiatan	Hasil Kegiatan				Tolok Ukur	Target	
2.16.01.2.08.04	Penyediaan Jasa Pelayanan Umum Kantor		Jumlah Jasa Administrasi keuangan yang terbayar		Kab. Bintan, Semua Kecamatan, Semua Kelurahan		12 Bulan		669,600,000	PENDAPATAN ASLI DAERAH (PAD)				0
<b>2.16.01.2.09</b>	<b>Pemeliharaan Barang Milik Daerah Penunjang Urusan Pemerintahan Daerah</b>							<b>121,870,000</b>						<b>0</b>
2.16.01.2.09.01	Penyediaan Jasa Pemeliharaan, Biaya Pemeliharaan dan Pajak Kendaraan Perorangan Dinas atau Kendaraan Dinas Jabatan		Jumlah Kendaraan dinas/operasional yang dipelihara rutin		Kab. Bintan, Semua Kecamatan, Semua Kelurahan		12 Bulan		60,000,000	PENDAPATAN ASLI DAERAH (PAD)				0
2.16.01.2.09.06	Pemeliharaan Peralatan dan Mesin Lainnya		Jumlah peralatan gedung/kantor yang dipelihara rutin		Kab. Bintan, Semua Kecamatan, Semua Kelurahan		12 Bulan		61,870,000	PENDAPATAN ASLI DAERAH (PAD)				0
<b>2.16.02</b>	<b>PROGRAM INFORMASI DAN KOMUNIKASI PUBLIK</b>							<b>952,264,893</b>						<b>0</b>
<b>2.16.02.2.01</b>	<b>Pengelolaan Informasi dan Komunikasi Publik Pemerintah Daerah Kabupaten/Kota</b>							<b>952,264,893</b>						<b>0</b>
2.16.02.2.01.01	Perumusan Kebijakan Teknis Bidang Informasi dan Komunikasi Publik				Kab. Bintan, Semua Kecamatan, Semua Kelurahan				0	Dana Transfer Umum-Dana Alokasi Umum				0
2.16.02.2.01.02	Monitoring Opini dan Aspirasi Publik		Jumlah OPD di monitoring dalam pengelolaan SP4N-LAPOR		Kab. Bintan, Semua Kecamatan, Semua Kelurahan		39 OPD		30,000,000	Dana Transfer Umum-Dana Alokasi Umum				0
2.16.02.2.01.04	Pengelolaan Konten dan Perencanaan Media Komunikasi Publik		Jumlah konten dan informasi publik		Kab. Bintan, Semua Kecamatan, Semua Kelurahan		12 Bulan		25,000,000	Dana Transfer Umum-Dana Alokasi Umum				0
2.16.02.2.01.05	Pengelolaan Media Komunikasi Publik		Jumlah media komunikasi publik yang dikelola		Kab. Bintan, Semua Kecamatan, Semua Kelurahan		1 Radio Bintan		237,000,000	Dana Transfer Umum-Dana Alokasi Umum				0
2.16.02.2.01.06	Pelayanan Informasi Publik		Jumlah kegiatan pelayanan informasi publik		Kab. Bintan, Semua Kecamatan, Semua Kelurahan		12 Bulan		28,874,601	Dana Transfer Umum-Dana Alokasi Umum				0

**Program dan Kegiatan Perangkat Daerah  
Kabupaten Bintan  
Tahun 2022**

Unit Organisasi : 2.16.2.20.2.21.01.0000 DINAS KOMUNIKASI DAN INFORMATIKA

Sub Unit Organisasi : 2.16.2.20.2.21.01.0000 DINAS KOMUNIKASI DAN INFORMATIKA

Kode	Kode	Kode	Kode	Kode	Urusan/ Bidang Urusan/ Program/ Kegiatan/ Sub Kegiatan	Indikator Kinerja			Rencana Tahun 2022					Prakiraan Maju Rencana Tahun 2023				
						Capaian Program	Keluaran Sub Kegiatan	Hasil Kegiatan	Lokasi Output Kegiatan	Target Capaian Kinerja			Pagu Indikatif (Rp.)	Sumber Dana	Catatan Penting	Target Capaian Kinerja		Kebutuhan Dana/ Pagu Indikatif (Rp.)
										Program	Keluaran Sub Kegiatan	Hasil Kegiatan				Tolok Ukur	Target	
2	16	02	2.01	10	Penguatan Kapasitas Sumber Daya Komunikasi Publik				Kab. Bintan, Semua Kecamatan, Semua Kelurahan				50,000,000	Dana Transfer Umum- Dana Alokasi Umum			0	
2	16	02	2.01	12	Penyelenggaraan Hubungan Masyarakat, Media dan Kemitraan Komunitas		Media cetak, elektronik, radio serta media online yang aktif		Kab. Bintan, Semua Kecamatan, Semua Kelurahan		12 Bulan		581,390,292	Dana Transfer Umum- Dana Alokasi Umum			0	
<b>2</b>	<b>16</b>	<b>03</b>			<b>PROGRAM APLIKASI INFORMATIKA</b>							<b>3,542,298,000</b>			<b>0</b>			
<b>2</b>	<b>16</b>	<b>03</b>	<b>2.01</b>		<b>Pengelolaan Nama Domain yang telah Ditetapkan oleh Pemerintah Pusat dan Sub Domain di Lingkup Pemerintah Daerah Kabupaten/Kota</b>							<b>78,284,000</b>			<b>0</b>			
2	16	03	2.01	02	Penatalaksanaan dan Pengawasan Nama Domain dan Sub Domain dalam Penyelenggaraan Pemerintahan Daerah Kabupaten/Kota		1 Domain dan 150 Sub Domain dalam Penyelenggaraan Pemerintahan Daerah yang dikelola		Kab. Bintan, Semua Kecamatan, Semua Kelurahan		12 Bulan		78,284,000	Dana Transfer Umum- Dana Alokasi Umum			0	
<b>2</b>	<b>16</b>	<b>03</b>	<b>2.02</b>		<b>Pengelolaan e-government Di Lingkup Pemerintah Daerah Kabupaten/Kota</b>							<b>3,464,014,000</b>			<b>0</b>			
2	16	03	2.02	03	Pengelolaan Pusat Data Pemerintahan Daerah		Terkelolanya Pusat Data		Kab. Bintan, Semua Kecamatan, Semua Kelurahan		12 Bulan		250,000,000	Dana Transfer Umum- Dana Alokasi Umum			0	
2	16	03	2.02	06	Koordinasi dan Sinkronisasi Data dan Informasi Elektronik		Sinkronisasi Data dan Informasi Elektronik		Kab. Bintan, Semua Kecamatan, Semua Kelurahan		12 Bulan		0	Dana Transfer Umum- Dana Alokasi Umum			0	
2	16	03	2.02	07	Pengembangan Aplikasi dan Proses Bisnis Pemerintahan Berbasis Elektronik		Terciptanya 9 Sistem Aplikasi ,pemeliharaan 62 dan Pengembangan Layanan E-Government 11		Kab. Bintan, Semua Kecamatan, Semua Kelurahan		12 Bulan		450,740,000	Dana Transfer Umum- Dana Alokasi Umum			0	
2	16	03	2.02	09	Pengembangan dan Pengelolaan Ekosistem Kabupaten/Kota Cerdas dan Kota Cerdas		titik hotspot/WiFi di rumah-rumah ibadah		Kab. Bintan, Semua Kecamatan, Semua Kelurahan		100 Titik		1,850,000,000	PENDAPATAN ASLI DAERAH (PAD)			0	
2	16	03	2.02	10	Pengembangan dan Pengelolaan Sumber Daya Teknologi Informasi dan Komunikasi Pemerintah Daerah		Jumlah akses internet pemerintah dan publik dalam kondisi baik		Kab. Bintan, Semua Kecamatan, Semua Kelurahan		12 Bulan		883,274,000	Dana Transfer Umum- Dana Alokasi Umum			0	

**Program dan Kegiatan Perangkat Daerah  
Kabupaten Bintan  
Tahun 2022**

Unit Organisasi : 2.16.2.20.2.21.01.0000 DINAS KOMUNIKASI DAN INFORMATIKA

Sub Unit Organisasi : 2.16.2.20.2.21.01.0000 DINAS KOMUNIKASI DAN INFORMATIKA

Kode	Kode	Kode	Kode	Kode	Urusan/ Bidang Urusan/ Program/ Kegiatan/ Sub Kegiatan	Indikator Kinerja			Rencana Tahun 2022				Catatan Penting	Prakiraan Maju Rencana Tahun 2023				
						Capaian Program	Keluaran Sub Kegiatan	Hasil Kegiatan	Lokasi Output Kegiatan	Target Capaian Kinerja				Pagu Indikatif (Rp.)	Sumber Dana	Target Capaian Kinerja		Kebutuhan Dana/ Pagu Indikatif (Rp.)
										Program	Keluaran Sub Kegiatan	Hasil Kegiatan				Tolok Ukur	Target	
2	16	03	2.02	12	Monitoring, Evaluasi dan Pelaporan Pengembangan Ekosistem SPBE		Tersedianya Tata Kelola SPBE Kabupaten Bintan		Kab. Bintan, Semua Kecamatan, Semua Kelurahan		39 OPD		30,000,000	Dana Transfer Umum- Dana Alokasi Umum			0	
<b>2</b>	<b>20</b>				<b>URUSAN PEMERINTAHAN BIDANG STATISTIK</b>								<b>40,000,000</b>				<b>0</b>	
<b>2</b>	<b>20</b>	<b>02</b>			<b>PROGRAM PENYELENGGARAAN STATISTIK SEKTORAL</b>								<b>40,000,000</b>				<b>0</b>	
<b>2</b>	<b>20</b>	<b>02</b>	<b>2.01</b>		<b>Penyelenggaraan Statistik Sektoral di Lingkup Daerah Kabupaten/Kota</b>								<b>40,000,000</b>				<b>0</b>	
2	20	02	2.01	01	Koordinasi dan Sinkronisasi Pengumpulan, Pengolahan, Analisis dan Diseminasi Data Statistik Sektoral		Jumlah data statistik sektoral		Kab. Bintan, Semua Kecamatan, Semua Kelurahan		1 Dokumen		40,000,000	Dana Transfer Umum- Dana Alokasi Umum			0	
2	20	02	2.01	03	Membangun Metadata Statistik Sektoral		Jumlah metadata kegiatan statistik sektoral		Kab. Bintan, Semua Kecamatan, Semua Kelurahan		1 Dokumen		0	Dana Transfer Umum- Dana Alokasi Umum			0	
<b>2</b>	<b>21</b>				<b>URUSAN PEMERINTAHAN BIDANG PERSANDIAN</b>								<b>40,000,000</b>				<b>0</b>	
<b>2</b>	<b>21</b>	<b>02</b>			<b>PROGRAM PENYELENGGARAAN PERSANDIAN UNTUK PENGAMANAN INFORMASI</b>								<b>40,000,000</b>				<b>0</b>	
<b>2</b>	<b>21</b>	<b>02</b>	<b>2.01</b>		<b>Penyelenggaraan Persandian untuk Pengamanan Informasi Pemerintah Daerah Kabupaten/Kota</b>								<b>0</b>				<b>0</b>	
2	21	02	2.01	03	Pelaksanaan Keamanan Informasi Pemerintahan Daerah Kabupaten/Kota Berbasis Elektronik dan Non Elektronik		jumlah pengamanan informasi pemerintahan daerah berbasis elektronik dan non elektronik		Kab. Bintan, Semua Kecamatan, Semua Kelurahan		4 Aplikasi		0	Dana Transfer Umum- Dana Alokasi Umum			0	
<b>2</b>	<b>21</b>	<b>02</b>	<b>2.02</b>		<b>Penetapan Pola Hubungan Komunikasi Sandi Antar Perangkat Daerah Kabupaten/Kota</b>								<b>40,000,000</b>				<b>0</b>	
2	21	02	2.02	01	Operasionalisasi Jaring Komunikasi Sandi Pemerintah Daerah Kabupaten/Kota		jumlah titik komunikasi yang diamankan		Kab. Bintan, Semua Kecamatan, Semua Kelurahan		39 OPD		40,000,000	Dana Transfer Umum- Dana Alokasi Umum			0	
<b>TOTAL</b>													<b>10,980,900,602</b>			<b>0</b>		



**Program dan Kegiatan Perangkat Daerah  
Kabupaten Bintan  
Tahun 2022**

Unit Organisasi : 2.17.3.31.3.30.01.0000 DINAS KOPERASI, USAHA MIKRO, PERINDUSTRIAN DAN PERDAGANGAN

Sub Unit Organisasi : 2.17.3.31.3.30.01.0000 DINAS KOPERASI, USAHA MIKRO, PERINDUSTRIAN DAN PERDAGANGAN

Kode	Urusan/ Bidang Urusan/ Program/ Kegiatan/ Sub Kegiatan	Indikator Kinerja			Rencana Tahun 2022					Catatan Penting	Prakiraan Maju Rencana Tahun 2023								
		Capaian Program	Keluaran Sub Kegiatan	Hasil Kegiatan	Lokasi Output Kegiatan	Target Capaian Kinerja			Pagu Indikatif (Rp.)		Sumber Dana	Target Capaian Kinerja		Kebutuhan Dana/ Pagu Indikatif (Rp.)					
						Program	Keluaran Sub Kegiatan	Hasil Kegiatan				Tolok Ukur	Target						
2	17	01	2.06	05	Penyediaan Barang Cetakan dan Penggandaan														20,192,000
					Jumlah barang cetak dan penggandaan yang disediakan				Kab. Bintan, Semua Kecamatan, Semua Kelurahan		12 jenis			10,000,000	PENDAPATAN ASLI DAERAH (PAD)				
2	17	01	2.06	09	Penyelenggaraan Rapat Koordinasi dan Konsultasi SKPD														165,436,000
					Jumlah rapat koordinasi dan konsultasi dalam dan luar daerah yang diselenggarakan				Kab. Bintan, Semua Kecamatan, Semua Kelurahan		253 kali			70,000,000	PENDAPATAN ASLI DAERAH (PAD)				
<b>2</b>	<b>17</b>	<b>01</b>	<b>2.07</b>		<b>Pengadaan Barang Milik Daerah Penunjang Urusan Pemerintah Daerah</b>					<b>0</b>									<b>74,525,000</b>
2	17	01	2.07	05	Pengadaan Mebel				Kab. Bintan, Semua Kecamatan, Semua Kelurahan		5 jenis			0	PENDAPATAN ASLI DAERAH (PAD)				50,000,000
2	17	01	2.07	06	Pengadaan Peralatan dan Mesin Lainnya				Kab. Bintan, Semua Kecamatan, Semua Kelurahan		6 Jenis			0	PENDAPATAN ASLI DAERAH (PAD)  PENDAPATAN ASLI DAERAH (PAD)				24,525,000
<b>2</b>	<b>17</b>	<b>01</b>	<b>2.08</b>		<b>Penyediaan Jasa Penunjang Urusan Pemerintahan Daerah</b>					<b>302,713,307</b>									<b>305,012,000</b>
2	17	01	2.08	01	Penyediaan Jasa Surat Menyurat				Kab. Bintan, Semua Kecamatan, Semua Kelurahan		475 lembar dan 1 tahun			2,000,000	PENDAPATAN ASLI DAERAH (PAD)				4,200,000
2	17	01	2.08	02	Penyediaan Jasa Komunikasi, Sumber Daya Air dan Listrik				Kab. Bintan, Semua Kecamatan, Semua Kelurahan		5 sarana			149,504,198					149,503,200
2	17	01	2.08	04	Penyediaan Jasa Pelayanan Umum Kantor				Kab. Bintan, Semua Kecamatan, Semua Kelurahan					151,209,109	PENDAPATAN ASLI DAERAH (PAD)				151,308,800
<b>2</b>	<b>17</b>	<b>01</b>	<b>2.09</b>		<b>Pemeliharaan Barang Milik Daerah Penunjang Urusan Pemerintahan Daerah</b>					<b>50,000,000</b>									<b>144,525,000</b>

**Program dan Kegiatan Perangkat Daerah  
Kabupaten Bintan  
Tahun 2022**

Unit Organisasi : 2.17.3.31.3.30.01.0000 DINAS KOPERASI, USAHA MIKRO, PERINDUSTRIAN DAN PERDAGANGAN

Sub Unit Organisasi : 2.17.3.31.3.30.01.0000 DINAS KOPERASI, USAHA MIKRO, PERINDUSTRIAN DAN PERDAGANGAN

Kode	Urusan/ Bidang Urusan/ Program/ Kegiatan/ Sub Kegiatan	Indikator Kinerja			Rencana Tahun 2022					Catatan Penting	Prakiraan Maju Rencana Tahun 2023					
		Capaian Program	Keluaran Sub Kegiatan	Hasil Kegiatan	Lokasi Output Kegiatan	Target Capaian Kinerja			Pagu Indikatif (Rp.)		Sumber Dana	Target Capaian Kinerja		Kebutuhan Dana/ Pagu Indikatif (Rp.)		
						Program	Keluaran Sub Kegiatan	Hasil Kegiatan				Tolok Ukur	Target			
2	17	01	2.09	01	Penyediaan Jasa Pemeliharaan, Biaya Pemeliharaan dan Pajak Kendaraan Perorangan Dinas atau Kendaraan Dinas Jabatan				Kab. Bintan, Semua Kecamatan, Semua Kelurahan			30,000,000	PENDAPATAN ASLI DAERAH (PAD)			50,000,000
2	17	01	2.09	06	Pemeliharaan Peralatan dan Mesin Lainnya		Jumlah peralatan dan mesin yang diperbaiki		Kab. Bintan, Semua Kecamatan, Semua Kelurahan		6 jenis	10,000,000	PENDAPATAN ASLI DAERAH (PAD)			24,525,000
2	17	01	2.09	10	Pemeliharaan/Rehabilitasi Sarana dan Prasarana Gedung Kantor atau Bangunan Lainnya		Jumlah sarana dan prasarana gedung kantor yang diperbaiki		Kab. Bintan, Semua Kecamatan, Semua Kelurahan		1 bangunan	10,000,000	PENDAPATAN ASLI DAERAH (PAD)			70,000,000
<b>2</b>	<b>17</b>	<b>03</b>			<b>PROGRAM PENGAWASAN DAN PEMERIKSAAN KOPERASI</b>					<b>40,000,000</b>					<b>80,000,000</b>	
<b>2</b>	<b>17</b>	<b>03</b>	<b>2.01</b>		<b>Pemeriksaan dan Pengawasan Koperasi, Koperasi Simpan Pinjam/Unit Simpan Pinjam Koperasi yang Wilayah Keanggotaannya dalam Daerah Kabupaten/ Kota</b>					<b>40,000,000</b>					<b>80,000,000</b>	
2	17	03	2.01	01	Pengawasan Kekuatan, Kesehatan, Kemandirian, Ketangguhan, serta Akuntabilitas Koperasi Kewenangan Kabupaten/Kota		tercapainya pengawasan kekuatan, kesehatan kemandirian, ketangguhan dan akuntabilitas koperasi		Kab. Bintan, Semua Kecamatan, Semua Kelurahan		30 koperasi	40,000,000	PENDAPATAN ASLI DAERAH (PAD)			80,000,000
<b>2</b>	<b>17</b>	<b>05</b>			<b>PROGRAM PENDIDIKAN DAN LATIHAN PERKOPERASIAN</b>					<b>655,608,000</b>					<b>364,728,000</b>	
<b>2</b>	<b>17</b>	<b>05</b>	<b>2.01</b>		<b>Pendidikan dan Latihan Perkoperasian Bagi Koperasi yang Wilayah Keanggotaan dalam Daerah Kabupaten/Kota</b>					<b>655,608,000</b>					<b>364,728,000</b>	
2	17	05	2.01	01	Peningkatan Pemahaman dan Pengetahuan Perkoperasian serta Kapasitas dan Kompetensi SDM Koperasi				Kab. Bintan, Semua Kecamatan, Semua Kelurahan			655,608,000	PENDAPATAN ASLI DAERAH (PAD) DAK Non Fisik- PK2UKM			364,728,000
<b>2</b>	<b>17</b>	<b>06</b>			<b>PROGRAM PEMBERDAYAAN DAN PERLINDUNGAN KOPERASI</b>					<b>30,000,000</b>					<b>150,000,000</b>	
<b>2</b>	<b>17</b>	<b>06</b>	<b>2.01</b>		<b>Pemberdayaan dan Perlindungan Koperasi yang Keanggotaannya dalam Daerah Kabupaten/Kota</b>					<b>30,000,000</b>					<b>150,000,000</b>	
2	17	06	2.01	01	Pemberdayaan Peningkatan Produktivitas, Nilai Tambah, Akses Pasar, Akses Pembiayaan, Penguatan Kelembagaan, Penataan Manajemen, Standarisasi, dan Restrukturisasi Usaha Koperasi Kewenangan Kabupaten/Kota				Kab. Bintan, Semua Kecamatan, Semua Kelurahan			30,000,000	PENDAPATAN ASLI DAERAH (PAD)			150,000,000
<b>2</b>	<b>17</b>	<b>07</b>			<b>PROGRAM PEMBERDAYAAN USAHA MENENGAH, USAHA KECIL, DAN USAHA MIKRO (UMKM)</b>					<b>2,400,576,000</b>					<b>5,460,576,000</b>	
<b>2</b>	<b>17</b>	<b>07</b>	<b>2.01</b>		<b>Pemberdayaan Usaha Mikro yang Dilakukan melalui Pendataan, Kemitraan, Kemudahan Perizinan, Penguatan Kelembagaan dan Koordinasi dengan Para Pemangku Kepentingan</b>					<b>2,400,576,000</b>					<b>5,460,576,000</b>	

**Program dan Kegiatan Perangkat Daerah  
Kabupaten Bintan  
Tahun 2022**

Unit Organisasi : 2.17.3.31.3.30.01.0000 DINAS KOPERASI, USAHA MIKRO, PERINDUSTRIAN DAN PERDAGANGAN

Sub Unit Organisasi : 2.17.3.31.3.30.01.0000 DINAS KOPERASI, USAHA MIKRO, PERINDUSTRIAN DAN PERDAGANGAN

Kode	Urusan/ Bidang Urusan/ Program/ Kegiatan/ Sub Kegiatan	Indikator Kinerja			Rencana Tahun 2022					Catatan Penting	Prakiraan Maju Rencana Tahun 2023					
		Capaian Program	Keluaran Sub Kegiatan	Hasil Kegiatan	Lokasi Output Kegiatan	Target Capaian Kinerja			Pagu Indikatif (Rp.)		Sumber Dana	Target Capaian Kinerja		Kebutuhan Dana/ Pagu Indikatif (Rp.)		
						Program	Keluaran Sub Kegiatan	Hasil Kegiatan				Tolok Ukur	Target			
2	17	07	2.01	02	Pemberdayaan melalui Kemitraan Usaha Mikro		tercapainya Pemberdayaan melalui Kemitraan Usaha Mikro		Kab. Bintan, Semua Kecamatan, Semua Kelurahan		3132 Pelaku Usaha Mikro		1,990,000,000	PENDAPATAN ASLI DAERAH (PAD)		5,200,000,000
2	17	07	2.01	04	Pemberdayaan Kelembagaan Potensi dan Pengembangan Usaha Mikro		tercapainya Pemberdayaan kelembagaan Potensi dan Pengembangan Usaha Mikro		Kab. Bintan, Semua Kecamatan, Semua Kelurahan		74 Pelaku Usaha Mikro		410,576,000	PENDAPATAN ASLI DAERAH (PAD) DAK Non Fisik- Dana Pelayanan Administrasi Kependudukan		260,576,000
<b>2</b>	<b>17</b>	<b>08</b>			<b>PROGRAM PENGEMBANGAN UMKM</b>						<b>1,200,000,000</b>		<b>1,200,000,000</b>			
<b>2</b>	<b>17</b>	<b>08</b>	<b>2.01</b>		<b>Pengembangan Usaha Mikro dengan Orientasi Peningkatan Skala Usaha Menjadi Usaha Kecil</b>						<b>1,200,000,000</b>		<b>1,200,000,000</b>			
2	17	08	2.01	01	Fasilitasi Usaha Mikro Menjadi Usaha Kecil dalam Pengembangan Produksi dan Pengolahan, Pemasaran, SDM, serta Desain dan Teknologi		tercapainya Fasilitasi Usaha mikro Menjadi Usaha kecil dalam Pengembangan Produksi dan Pengolahan, Pemasaran, SDM, serta Desain dan Teknologi		Kab. Bintan, Semua Kecamatan, Semua Kelurahan		10 KUEP		1,200,000,000	PENDAPATAN ASLI DAERAH (PAD)		1,200,000,000
<b>3</b>					<b>URUSAN PEMERINTAHAN PILIHAN</b>											
<b>3</b>	<b>30</b>				<b>URUSAN PEMERINTAHAN BIDANG PERDAGANGAN</b>						<b>790,000,000</b>		<b>1,250,000,000</b>			
<b>3</b>	<b>30</b>	<b>03</b>			<b>PROGRAM PENINGKATAN SARANA DISTRIBUSI PERDAGANGAN</b>						<b>290,000,000</b>		<b>200,000,000</b>			
<b>3</b>	<b>30</b>	<b>03</b>	<b>2.01</b>		<b>Pembangunan dan Pengelolaan Sarana Distribusi Perdagangan</b>						<b>290,000,000</b>		<b>200,000,000</b>			
3	30	03	2.01	01	Penyediaan Sarana Distribusi Perdagangan		Tercapainya penyediaan sarana distribusi		Kab. Bintan, Semua Kecamatan, Semua Kelurahan		1 PAasar		290,000,000		200,000,000	
<b>3</b>	<b>30</b>	<b>04</b>			<b>PROGRAM STABILISASI HARGA BARANG KEBUTUHAN POKOK DAN BARANG PENTING</b>						<b>200,000,000</b>		<b>300,000,000</b>			
<b>3</b>	<b>30</b>	<b>04</b>	<b>2.01</b>		<b>Menjamin Ketersediaan Barang Kebutuhan Pokok dan Barang Penting di Tingkat Daerah Kabupaten/ Kota</b>						<b>200,000,000</b>		<b>200,000,000</b>			
3	30	04	2.01	03	Pengendalian Ketersediaan Barang Kebutuhan Pokok dan Barang Penting di Tingkat Agen dan Pasar Rakyat		Terlaksanannya operasi pasar di setiap kecamatan		Semua Kab/Kota, Semua Kecamatan, Semua Kelurahan		1 kabupaten		200,000,000	PENDAPATAN ASLI DAERAH (PAD)	200,000,000	
<b>3</b>	<b>30</b>	<b>04</b>	<b>2.02</b>		<b>Pengendalian Harga, dan Stok Barang Kebutuhan Pokok dan Barang Penting di Tingkat Pasar Kabupaten/Kota</b>						<b>0</b>		<b>100,000,000</b>			
3	30	04	2.02	01	Pemantauan Harga dan Stok Barang Kebutuhan Pokok dan Barang Penting pada Pelaku Usaha Distribusi Barang dalam 1 (satu) Kabupaten/Kota		tersedianya stok barang di pasar		Kab. Bintan, Semua Kecamatan, Semua Kelurahan		1 kabupaten		0	PENDAPATAN ASLI DAERAH (PAD)	100,000,000	
<b>3</b>	<b>30</b>	<b>05</b>			<b>PROGRAM PENGEMBANGAN EKSPOR</b>						<b>50,000,000</b>		<b>80,000,000</b>			
<b>3</b>	<b>30</b>	<b>05</b>	<b>2.01</b>		<b>Penyelenggaraan Promosi Dagang melalui Pameran Dagang dan Misi Dagang bagi Produk Ekspor Unggulan yang terdapat pada 1 (satu) Daerah Kabupaten/Kota</b>						<b>50,000,000</b>		<b>80,000,000</b>			

**Program dan Kegiatan Perangkat Daerah  
Kabupaten Bintan  
Tahun 2022**

Unit Organisasi : 2.17.3.31.3.30.01.0000 DINAS KOPERASI, USAHA MIKRO, PERINDUSTRIAN DAN PERDAGANGAN

Sub Unit Organisasi : 2.17.3.31.3.30.01.0000 DINAS KOPERASI, USAHA MIKRO, PERINDUSTRIAN DAN PERDAGANGAN

Kode	Urusan/ Bidang Urusan/ Program/ Kegiatan/ Sub Kegiatan	Indikator Kinerja			Rencana Tahun 2022					Prakiraan Maju Rencana Tahun 2023				
		Capaian Program	Keluaran Sub Kegiatan	Hasil Kegiatan	Lokasi Output Kegiatan	Target Capaian Kinerja			Pagu Indikatif (Rp.)	Sumber Dana	Catatan Penting	Target Capaian Kinerja		Kebutuhan Dana/ Pagu Indikatif (Rp.)
						Program	Keluaran Sub Kegiatan	Hasil Kegiatan				Tolok Ukur	Target	
3 30 05 2.01 06	Pembinaan Pelaku Usaha Ekspor		Tercapainya pembinaan pelaku usaha ekspor				15 Perusahaan		50,000,000	PENDAPATAN ASLI DAERAH (PAD)				80,000,000
<b>3 30 06</b>	<b>PROGRAM STANDARDISASI DAN PERLINDUNGAN KONSUMEN</b>								<b>250,000,000</b>					<b>370,000,000</b>
<b>3 30 06 2.01</b>	<b>Pelaksanaan Metrologi Legal, Berupa Tera, Tera Ulang, dan Pengawasan</b>								<b>250,000,000</b>					<b>370,000,000</b>
3 30 06 2.01 01	Pelaksanaan Metrologi Legal, Berupa Tera, Tera Ulang		Tersedianya Pelayanan Tera/Tera Ulang Alat UTTP dan BDKT	Kab. Bintan, Semua Kecamatan, Semua Kelurahan			1 UPTD		250,000,000	PENDAPATAN ASLI DAERAH (PAD)				250,000,000
3 30 06 2.01 02	Pengawasan/Penyuluhan Metrologi Legal		Tersedianya monitoring dan pengawasan alat UTTP yang di tera tera ulang	Kab. Bintan, Semua Kecamatan, Semua Kelurahan			1 Pasar		0	PENDAPATAN ASLI DAERAH (PAD)				120,000,000
<b>3 30 07</b>	<b>PROGRAM PENGGUNAAN DAN PEMASARAN PRODUK DALAM NEGERI</b>								<b>0</b>					<b>300,000,000</b>
<b>3 30 07 2.01</b>	<b>Pelaksanaan Promosi, Pemasaran dan Peningkatan Penggunaan Produk Dalam Negeri</b>								<b>0</b>					<b>300,000,000</b>
3 30 07 2.01 01	Pelaksanaan Promosi Penggunaan Produk Dalam Negeri di Tingkat Kabupaten/Kota								0	PENDAPATAN ASLI DAERAH (PAD)				300,000,000
<b>3 31</b>	<b>URUSAN PEMERINTAHAN BIDANG PERINDUSTRIAN</b>								<b>6,213,037,000</b>					<b>562,550,000</b>
<b>3 31 02</b>	<b>PROGRAM PERENCANAAN DAN PEMBANGUNAN INDUSTRI</b>								<b>6,153,037,000</b>					<b>512,550,000</b>
<b>3 31 02 2.01</b>	<b>Penyusunan dan Evaluasi Rencana Pembangunan Industri Kabupaten/Kota</b>								<b>6,153,037,000</b>					<b>512,550,000</b>
3 31 02 2.01 01	Penyusunan Rencana Pembangunan Industri Kabupaten/Kota		TTerbitnya Perda RPIK Bintan	Kab. Bintan, Semua Kecamatan, Semua Kelurahan			1 PERDA		100,000,000	PENDAPATAN ASLI DAERAH (PAD)				100,000,000
3 31 02 2.01 04	Koordinasi, Sinkronisasi, dan Pelaksanaan Pembangunan Sarana dan Prasarana Industri		Tersedianya Bantuan Peralatan bagi Kelompok IKM	Kab. Bintan, Semua Kecamatan, Semua Kelurahan			6 Kelompok		412,550,000	PENDAPATAN ASLI DAERAH (PAD)				412,550,000
3 31 02 2.01 05	Koordinasi, Sinkronisasi, dan Pelaksanaan Pemberdayaan Industri dan Peran Serta Masyarakat		Terlaksananya revitalisasi Dapur Produksi dan peralatan produksi	Kab. Bintan, Semua Kecamatan, Semua Kelurahan			1 sentra		5,640,487,000	PENDAPATAN ASLI DAERAH (PAD) DAK Fisik- Bidang Industri Kecil dan Menengah- Penugasan- Pembangunan Sentra IKM dan Revitalisasi Sentra IKM				0
<b>3 31 03</b>	<b>PROGRAM PENGENDALIAN IZIN USAHA INDUSTRI KABUPATEN/KOTA</b>								<b>60,000,000</b>					<b>50,000,000</b>



**Program dan Kegiatan Perangkat Daerah  
Kabupaten Bintan  
Tahun 2022**

Unit Organisasi : 2.17.3.31.3.30.01.0000 DINAS KOPERASI, USAHA MIKRO, PERINDUSTRIAN DAN PERDAGANGAN

Sub Unit Organisasi : 2.17.3.31.3.30.01.0000 DINAS KOPERASI, USAHA MIKRO, PERINDUSTRIAN DAN PERDAGANGAN

Kode	Urusan/ Bidang Urusan/ Program/ Kegiatan/ Sub Kegiatan	Indikator Kinerja			Rencana Tahun 2022					Catatan Penting	Prakiraan Maju Rencana Tahun 2023					
		Capaian Program	Keluaran Sub Kegiatan	Hasil Kegiatan	Lokasi Output Kegiatan	Target Capaian Kinerja			Pagu Indikatif (Rp.)		Sumber Dana	Target Capaian Kinerja		Kebutuhan Dana/ Pagu Indikatif (Rp.)		
						Program	Keluaran Sub Kegiatan	Hasil Kegiatan				Tolok Ukur	Target			
3	31	03	2.01	<b>Penerbitan Izin Usaha Industri (IUI), Izin Perluasan Usaha Industri (IPUI), Izin Usaha Kawasan Industri (IUKI) dan Izin Perluasan Kawasan Industri (IPKI) Kewenangan Kabupaten/Kota</b>					<b>60,000,000</b>					<b>50,000,000</b>		
3	31	03	2.01	01	Fasilitasi Pemenuhan Komitmen perolehan IUI, IPUI, IUKI dan IPKI Kewenangan Kabupaten/Kota dalam Sistem Informasi Industri Nasional (SIINas) yang Terintegrasi dengan Sistem Pelayanan Perizinan Berusaha Terintegrasi secara Elektronik		Terfasilitasinya IKM dalam pemenuhan komitmen IUI dan IUKI		Kab. Bintan, Semua Kecamatan, Semua Kelurahan		10 IUI		60,000,000	PENDAPATAN ASLI DAERAH (PAD)		50,000,000
<b>TOTAL</b>								<b>17,847,586,407</b>					<b>16,645,992,360</b>			

**Program dan Kegiatan Perangkat Daerah  
Kabupaten Bintan  
Tahun 2022**

Unit Organisasi : 2.18.0.00.0.00.01.0000 DINAS PENANAMAN MODAL DAN PELAYANAN TERPADU SATU PINTU  
Sub Unit Organisasi : 2.18.0.00.0.00.01.0000 DINAS PENANAMAN MODAL DAN PELAYANAN TERPADU SATU PINTU

Kode	Urusan/ Bidang Urusan/ Program/ Kegiatan/ Sub Kegiatan	Indikator Kinerja			Rencana Tahun 2022					Catatan Penting	Prakiraan Maju Rencana Tahun 2023					
		Capaian Program	Keluaran Sub Kegiatan	Hasil Kegiatan	Lokasi Output Kegiatan	Target Capaian Kinerja			Pagu Indikatif (Rp.)		Sumber Dana	Target Capaian Kinerja		Kebutuhan Dana/ Pagu Indikatif (Rp.)		
						Program	Keluaran Sub Kegiatan	Hasil Kegiatan				Tolok Ukur	Target			
2					<b>URUSAN PEMERINTAHAN WAJIB YANG TIDAK BERKAITAN DENGAN PELAYANAN DASAR</b>											
2	18				<b>URUSAN PEMERINTAHAN BIDANG PENANAMAN MODAL</b>					7,685,775,536				8,875,025,100		
2	18	01			<b>PROGRAM PENUNJANG URUSAN PEMERINTAHAN DAERAH KABUPATEN/KOTA</b>					6,664,154,843				7,524,745,407		
2	18	01	2.01		<b>Perencanaan, Penganggaran, dan Evaluasi Kinerja Perangkat Daerah</b>					50,000,000				105,000,000		
2	18	01	2.01	01	Penyusunan Dokumen Perencanaan Perangkat Daerah	Tersedianya dokumen perencanaan perangkat daerah		Kab. Bintan, Teluk Bintan, Bintan Buyu		5 Dokumen		35,000,000	PENDAPATAN ASLI DAERAH (PAD)			60,000,000
2	18	01	2.01	07	Evaluasi Kinerja Perangkat Daerah	Tersedianya laporan kinerja SKPD		Kab. Bintan, Teluk Bintan, Bintan Buyu		4 Dokumen		15,000,000	PENDAPATAN ASLI DAERAH (PAD)			45,000,000
2	18	01	2.02		<b>Administrasi Keuangan Perangkat Daerah</b>					4,882,318,100				4,898,518,100		
2	18	01	2.02	01	Penyediaan Gaji dan Tunjangan ASN	Tersedianya gaji dan tunjangan untuk PNS		Kab. Bintan, Teluk Bintan, Bintan Buyu		27 Orang PNS		4,870,726,100	Dana Transfer Umum- Dana Alokasi Umum			4,870,726,100
2	18	01	2.02	03	Pelaksanaan Penatausahaan dan Pengujian/Verifikasi Keuangan SKPD	Terlaksananya penatausahaan dan verifikasi keuangan SKPD				1 dokumen		11,592,000	PENDAPATAN ASLI DAERAH (PAD)			27,792,000
2	18	01	2.03		<b>Administrasi Barang Milik Daerah pada Perangkat Daerah</b>					0				6,300,000		
2	18	01	2.03	06	Penatausahaan Barang Milik Daerah pada SKPD	Terlaksananya penatausahaan barang milik daerah		Kab. Bintan, Teluk Bintan, Bintan Buyu		1 Dokumen		0				6,300,000
2	18	01	2.05		<b>Administrasi Kepegawaian Perangkat Daerah</b>					141,338,670				75,000,000		
2	18	01	2.05	09	Pendidikan dan Pelatihan Pegawai Berdasarkan Tugas dan Fungsi	Terlaksananya pendidikan dan pelatihan pegawai sesuai tugas dan fungsi		Kab. Bintan, Teluk Bintan, Bintan Buyu		1 Tahun		141,338,670	PENDAPATAN ASLI DAERAH (PAD)			75,000,000
2	18	01	2.06		<b>Administrasi Umum Perangkat Daerah</b>					435,383,073				742,963,743		
2	18	01	2.06	01	Penyediaan Komponen Instalasi Listrik/Penerangan Bangunan Kantor	Tersedianya komponen instalasi listrik dan penerangan kantor		Kab. Bintan, Teluk Bintan, Bintan Buyu		9 Jenis, 412 buah		19,994,331	PENDAPATAN ASLI DAERAH (PAD)			25,000,000
2	18	01	2.06	02	Penyediaan Peralatan dan Perlengkapan Kantor	Tersedianya alat tulis kantor		Kab. Bintan, Teluk Bintan, Bintan Buyu		23 Jenis, 1943 Buah		68,299,253	PENDAPATAN ASLI DAERAH (PAD)			85,303,366
2	18	01	2.06	03	Penyediaan Peralatan Rumah Tangga	Tersedianya peralatan kebersihan kantor		Kab. Bintan, Teluk Bintan, Bintan Buyu		31 Jenis, 436 Buah		19,446,737	PENDAPATAN ASLI DAERAH (PAD)			25,000,000
2	18	01	2.06	04	Penyediaan Bahan Logistik Kantor	Tersedianya bahan bakar minyak kantor serta makanan minuman tamu dan rapat		Kab. Bintan, Teluk Bintan, Bintan Buyu		14041 ltr, 10 Bulan		97,193,300	PENDAPATAN ASLI DAERAH (PAD)			148,144,368
2	18	01	2.06	05	Penyediaan Barang Cetakan dan Penggandaan	Tersedianya barang cetakan dan penggandaan		Kab. Bintan, Teluk Bintan, Bintan Buyu		1 tahun		30,449,452	PENDAPATAN ASLI DAERAH (PAD)			35,500,000

**Program dan Kegiatan Perangkat Daerah  
Kabupaten Bintan  
Tahun 2022**

Unit Organisasi : 2.18.0.00.0.00.01.0000 DINAS PENANAMAN MODAL DAN PELAYANAN TERPADU SATU PINTU

Sub Unit Organisasi : 2.18.0.00.0.00.01.0000 DINAS PENANAMAN MODAL DAN PELAYANAN TERPADU SATU PINTU

Kode	Kode	Kode	Kode	Kode	Kode	Kode	Kode	Indikator Kinerja				Rencana Tahun 2022				Prakiraan Maju Rencana Tahun 2023						
								Kode	Kode	Kode	Kode	Kode	Kode	Kode	Kode	Target Capaian Kinerja			Catatan Penting	Target Capaian Kinerja		Kebutuhan Dana/ Pagu Indikatif (Rp.)
																Program	Keluaran Sub Kegiatan	Hasil Kegiatan		Target	Target	
2	18	01	2.06	09	Penyelenggaraan Rapat Koordinasi dan Konsultasi SKPD		Terlaksananya rapat-rapat koordinasi dan konsultasi dalam dan luar daerah		Kab. Bintan, Teluk Bintan, Bintan Buyu		1 Tahun		200,000,000	PENDAPATAN ASLI DAERAH (PAD)			424,016,009					
<b>2</b>	<b>18</b>	<b>01</b>	<b>2.07</b>		<b>Pengadaan Barang Milik Daerah Penunjang Urusan Pemerintah Daerah</b>							<b>0</b>					<b>330,700,000</b>					
2	18	01	2.07	05	Pengadaan Mebel		Terlaksananya Pengadaan Meubel		Kab. Bintan, Teluk Bintan, Bintan Buyu		0 Jenis		0	PENDAPATAN ASLI DAERAH (PAD)			50,700,000					
2	18	01	2.07	06	Pengadaan Peralatan dan Mesin Lainnya		Terpenuhinya kebutuhan peralatan gedung kantor		Kab. Bintan, Teluk Bintan, Bintan Buyu		0 Jenis		0	PENDAPATAN ASLI DAERAH (PAD)			128,000,000					
2	18	01	2.07	10	Pengadaan Sarana dan Prasarana Gedung Kantor atau Bangunan Lainnya		Terlaksananya sarana prasarana gedung kantor atau bangunan lainnya		Kab. Bintan, Teluk Bintan, Bintan Buyu		0 Paket		0	PENDAPATAN ASLI DAERAH (PAD)			152,000,000					
<b>2</b>	<b>18</b>	<b>01</b>	<b>2.08</b>		<b>Penyediaan Jasa Penunjang Urusan Pemerintahan Daerah</b>							<b>1,035,115,000</b>				<b>1,146,263,564</b>						
2	18	01	2.08	01	Penyediaan Jasa Surat Menyurat		Tersedianya materai / perangko dan paket pengiriman		Kab. Bintan, Teluk Bintan, Bintan Buyu		1244 Lembar		4,000,000	PENDAPATAN ASLI DAERAH (PAD)			7,500,000					
2	18	01	2.08	02	Penyediaan Jasa Komunikasi, Sumber Daya Air dan Listrik		Tersedianya sarana listrik, telpon, air bersih dan koran				4 jenis, 12 bln		179,115,000	PENDAPATAN ASLI DAERAH (PAD)			274,400,000					
2	18	01	2.08	04	Penyediaan Jasa Pelayanan Umum Kantor		Tersedianya jasa pegawai honorer, BEC dan BPK		Kab. Bintan, Teluk Bintan, Bintan Buyu		12 Bulan		852,000,000	PENDAPATAN ASLI DAERAH (PAD)			864,363,564					
<b>2</b>	<b>18</b>	<b>01</b>	<b>2.09</b>		<b>Pemeliharaan Barang Milik Daerah Penunjang Urusan Pemerintahan Daerah</b>							<b>120,000,000</b>				<b>220,000,000</b>						
2	18	01	2.09	01	Penyediaan Jasa Pemeliharaan, Biaya Pemeliharaan dan Pajak Kendaraan Perorangan Dinas atau Kendaraan Dinas Jabatan		Terpenuhi pemeliharaan rutin/berkala kendaraan dinas/operasional		Kab. Bintan, Teluk Bintan, Bintan Buyu		5 Kendaraan		70,000,000	PENDAPATAN ASLI DAERAH (PAD)			70,000,000					
2	18	01	2.09	06	Pemeliharaan Peralatan dan Mesin Lainnya		Terpenuhi pemeliharaan rutin/berkala peralatan gedung kantor		Kab. Bintan, Teluk Bintan, Bintan Buyu		6 Jenis		50,000,000	PENDAPATAN ASLI DAERAH (PAD)			50,000,000					
2	18	01	2.09	10	Pemeliharaan/Rehabilitasi Sarana dan Prasarana Gedung Kantor atau Bangunan Lainnya		Terlaksananya pemeliharaan rutin/berkala gedung kantor DPMPTSP Kab. Bintan		Kab. Bintan, Teluk Bintan, Bintan Buyu		0 Paket		0				100,000,000					
<b>2</b>	<b>18</b>	<b>02</b>			<b>PROGRAM PENGEMBANGAN IKLIM PENANAMAN MODAL</b>							<b>57,966,000</b>				<b>189,296,000</b>						
<b>2</b>	<b>18</b>	<b>02</b>	<b>2.01</b>		<b>Penetapan Pemberian Fasilitas/Insentif Dibidang Penanaman Modal yang menjadi Kewenangan Daerah Kabupaten/Kota</b>							<b>0</b>				<b>109,432,000</b>						
2	18	02	2.01	01	Penetapan Kebijakan Daerah mengenai Pemberian Fasilitas/Insentif dan Kemudahan Penanaman Modal		Tersedianya perbup/perda tentang pemberian fasilitas/insentif		Kab. Bintan, Semua Kecamatan, Semua Kelurahan		0 perda/perbup		0	PENDAPATAN ASLI DAERAH (PAD)			109,432,000					

**Program dan Kegiatan Perangkat Daerah  
Kabupaten Bintan  
Tahun 2022**

Unit Organisasi : 2.18.0.00.0.00.01.0000 DINAS PENANAMAN MODAL DAN PELAYANAN TERPADU SATU PINTU

Sub Unit Organisasi : 2.18.0.00.0.00.01.0000 DINAS PENANAMAN MODAL DAN PELAYANAN TERPADU SATU PINTU

Kode	Urusan/ Bidang Urusan/ Program/ Kegiatan/ Sub Kegiatan	Indikator Kinerja			Rencana Tahun 2022					Catatan Penting	Prakiraan Maju Rencana Tahun 2023			
		Capaian Program	Keluaran Sub Kegiatan	Hasil Kegiatan	Lokasi Output Kegiatan	Target Capaian Kinerja			Pagu Indikatif (Rp.)		Sumber Dana	Target Capaian Kinerja		Kebutuhan Dana/ Pagu Indikatif (Rp.)
						Program	Keluaran Sub Kegiatan	Hasil Kegiatan				Tolok Ukur	Target	
2 18 02 2.01 02	Evaluasi Pelaksanaan Pemberian Fasilitas/Insentif dan Kemudahan Penanaman Modal		Terlaksananya evaluasi kebijakan dan insentif tentang penanaman modal		Kab. Bintan, Teluk Bintan, Semua Kelurahan		1 laporan		0	Dana Transfer Umum - Dana Bagi Hasil			0	
<b>2 18 02 2.02</b>	<b>Pembuatan Peta Potensi Investasi Kabupaten/Kota</b>							<b>57,966,000</b>					<b>79,864,000</b>	
2 18 02 2.02 01	Penyusunan Rencana Umum Penanaman Modal Daerah Kabupaten/Kota				Kab. Bintan, Semua Kecamatan, Semua Kelurahan				57,966,000	PENDAPATAN ASLI DAERAH (PAD)			15,466,000	
2 18 02 2.02 02	Penyediaan Peta Potensi dan Peluang Usaha Kabupaten/Kota				Kab. Bintan, Teluk Bintan, Semua Kelurahan				0	Dana Transfer Umum - Dana Bagi Hasil			64,398,000	
<b>2 18 03</b>	<b>PROGRAM PROMOSI PENANAMAN MODAL</b>							<b>199,000,000</b>					<b>199,000,000</b>	
<b>2 18 03 2.01</b>	<b>Penyelenggaraan Promosi Penanaman Modal yang menjadi Kewenangan Daerah Kabupaten/Kota</b>							<b>199,000,000</b>					<b>199,000,000</b>	
2 18 03 2.01 01	Penyusunan Strategi Promosi Penanaman Modal		Tersedianya materi Promosi dan Informasi Investasi		Kab. Bintan, Semua Kecamatan, Semua Kelurahan		3 jenis		80,000,000	PENDAPATAN ASLI DAERAH (PAD)			80,000,000	
2 18 03 2.01 02	Pelaksanaan Kegiatan Promosi Penanaman Modal Daerah Kabupaten/Kota		Terlaksananya Kegiatan Promosi Penanaman Modal		Kab. Bintan, Teluk Bintan, Semua Kelurahan		1 kali		119,000,000	PENDAPATAN ASLI DAERAH (PAD)			119,000,000	
<b>2 18 04</b>	<b>PROGRAM PELAYANAN PENANAMAN MODAL</b>							<b>438,532,693</b>					<b>438,532,693</b>	
<b>2 18 04 2.01</b>	<b>Pelayanan Perizinan dan Non Perizinan secara Terpadu Satu Pintu dibidang Penanaman Modal yang menjadi Kewenangan Daerah Kabupaten/ Kota</b>							<b>438,532,693</b>					<b>438,532,693</b>	
2 18 04 2.01 01	Penyediaan Pelayanan Terpadu Perizinan dan Nonperizinan berbasis Sistem Pelayanan Perizinan Berusaha Terintegrasi secara Elektronik				Kab. Bintan, Semua Kecamatan, Semua Kelurahan				140,000,000	PENDAPATAN ASLI DAERAH (PAD)			140,000,000	
2 18 04 2.01 02	Pemantauan Pemenuhan Komitmen Perizinan dan Non Perizinan Penanaman Modal		Terselenggaranya Pelayanan Perizinan Terpadu Satu Pintu		Kab. Bintan, Semua Kecamatan, Semua Kelurahan		77 jenis perizinan		150,800,000	PENDAPATAN ASLI DAERAH (PAD)			150,800,000	
2 18 04 2.01 03	Penyediaan Layanan Konsultasi dan Pengelolaan Pengaduan Masyarakat terhadap Pelayanan Terpadu Perizinan dan Non Perizinan				Kab. Bintan, Semua Kecamatan, Semua Kelurahan				147,732,693	PENDAPATAN ASLI DAERAH (PAD)			147,732,693	
<b>2 18 05</b>	<b>PROGRAM PENGENDALIAN PELAKSANAAN PENANAMAN MODAL</b>							<b>326,122,000</b>					<b>498,446,000</b>	
<b>2 18 05 2.01</b>	<b>Pengendalian Pelaksanaan Penanaman Modal yang menjadi Kewenangan Daerah Kabupaten/Kota</b>							<b>326,122,000</b>					<b>498,446,000</b>	

**Program dan Kegiatan Perangkat Daerah  
Kabupaten Bintan  
Tahun 2022**

Unit Organisasi : 2.18.0.00.0.00.01.0000 DINAS PENANAMAN MODAL DAN PELAYANAN TERPADU SATU PINTU  
Sub Unit Organisasi : 2.18.0.00.0.00.01.0000 DINAS PENANAMAN MODAL DAN PELAYANAN TERPADU SATU PINTU

Kode	Urusan/ Bidang Urusan/ Program/ Kegiatan/ Sub Kegiatan	Indikator Kinerja			Rencana Tahun 2022					Catatan Penting	Prakiraan Maju Rencana Tahun 2023						
		Capaian Program	Keluaran Sub Kegiatan	Hasil Kegiatan	Lokasi Output Kegiatan	Target Capaian Kinerja			Pagu Indikatif (Rp.)		Sumber Dana	Target Capaian Kinerja		Kebutuhan Dana/ Pagu Indikatif (Rp.)			
						Program	Keluaran Sub Kegiatan	Hasil Kegiatan				Tolok Ukur	Target				
2	18	05	2.01	01	Koordinasi dan Sinkronisasi Pemantauan Pelaksanaan Penanaman Modal		Terlaksananya Pemantauan Permasalahan Investasi PMA/PMDN di Kabupaten Bintan				60 PMDN	48,300,000	DAK Non Fisik- Fasilitasi Penanaman Modal			106,190,000	
2	18	05	2.01	02	Koordinasi dan Sinkronisasi Pembinaan Pelaksanaan Penanaman Modal		Terlaksananya Pembinaan Pelaksanaan Penanaman Modal	Kab. Bintan, Semua Kecamatan, Semua Kelurahan			7 Kegiatan	181,222,000	DAK Non Fisik- Fasilitasi Penanaman Modal			255,546,000	
2	18	05	2.01	03	Koordinasi dan Sinkronisasi Pengawasan Pelaksanaan Penanaman Modal		Terlaksananya Pengawasan Permasalahan Investasi PMDN/UKM di Kabupaten Bintan	Kab. Bintan, Semua Kecamatan, Semua Kelurahan			70 PMDN	96,600,000	DAK Non Fisik- Fasilitasi Penanaman Modal			136,710,000	
<b>2</b>	<b>18</b>	<b>06</b>			<b>PROGRAM PENGELOLAAN DATA DAN SISTEM INFORMASI PENANAMAN MODAL</b>					<b>0</b>						<b>25,005,000</b>	
<b>2</b>	<b>18</b>	<b>06</b>	<b>2.01</b>		<b>Pengelolaan Data dan Informasi Perizinan dan Non Perizinan yang Terintegrasi pada Tingkat Daerah Kabupaten/Kota</b>					<b>0</b>							<b>25,005,000</b>
2	18	06	2.01	01	Pengolahan, Penyajian dan Pemanfaatan Data dan Informasi Perizinan dan Non Perizinan Berbasis Sistem Pelayanan Perizinan Berusaha Terintegrasi secara Elektronik			Kab. Bintan, Semua Kecamatan, Semua Kelurahan				0	Dana Transfer Umum - Dana Bagi Hasil			25,005,000	
<b>TOTAL</b>											<b>7,685,775,536</b>					<b>8,875,025,100</b>	

**Program dan Kegiatan Perangkat Daerah  
Kabupaten Bintan  
Tahun 2022**

Unit Organisasi : 2.19.0.00.0.00.01.0000 DINAS KEPEMUDAAN DAN OLAH RAGA  
Sub Unit Organisasi : 2.19.0.00.0.00.01.0000 DINAS KEPEMUDAAN DAN OLAH RAGA

Kode	Urusan/ Bidang Urusan/ Program/ Kegiatan/ Sub Kegiatan	Indikator Kinerja			Rencana Tahun 2022					Catatan Penting	Prakiraan Maju Rencana Tahun 2023						
		Capaian Program	Keluaran Sub Kegiatan	Hasil Kegiatan	Lokasi Output Kegiatan	Target Capaian Kinerja			Pagu Indikatif (Rp.)		Sumber Dana	Target Capaian Kinerja		Kebutuhan Dana/ Pagu Indikatif (Rp.)			
						Program	Keluaran Sub Kegiatan	Hasil Kegiatan				Tolok Ukur	Target				
2		<b>URUSAN PEMERINTAHAN WAJIB YANG TIDAK BERKAITAN DENGAN PELAYANAN DASAR</b>															
2	19	<b>URUSAN PEMERINTAHAN BIDANG KEPEMUDAAN DAN OLAHRAGA</b>										10,637,897,607			14,667,784,800		
2	19	01	<b>PROGRAM PENUNJANG URUSAN PEMERINTAHAN DAERAH KABUPATEN/KOTA</b>										4,397,897,607			5,867,784,800	
2	19	01	2.01	<b>Perencanaan, Penganggaran, dan Evaluasi Kinerja Perangkat Daerah</b>										40,000,000			120,000,000
2	19	01	2.01	01	Penyusunan Dokumen Perencanaan Perangkat Daerah	Jumlah dokumen renstra dan renja yang disusun		Kab. Bintan, Teluk Bintan, Bintan Buyu		4 Dokumen		20,000,000	Dana Transfer Umum- Dana Alokasi Umum			60,000,000	
2	19	01	2.01	07	Evaluasi Kinerja Perangkat Daerah	Jumlah Evaluasi Kinerja Perangkat Daerah		Kab. Bintan, Teluk Bintan, Bintan Buyu		5 Dokumen		20,000,000	Dana Transfer Umum- Dana Alokasi Umum			60,000,000	
2	19	01	2.02	<b>Administrasi Keuangan Perangkat Daerah</b>										3,481,512,800			3,492,784,800
2	19	01	2.02	01	Penyediaan Gaji dan Tunjangan ASN	Jumlah ASN yang menerima gaji dan tunjangan		Kab. Bintan, Teluk Bintan, Bintan Buyu		22 Orang		3,472,784,800	Dana Transfer Umum- Dana Alokasi Umum			3,472,784,800	
2	19	01	2.02	03	Pelaksanaan Penatausahaan dan Pengujian/Verifikasi Keuangan SKPD	Jumlah laporan keuangan yang dikelola		Kab. Bintan, Teluk Bintan, Bintan Buyu		1 Laporan		8,728,000	Dana Transfer Umum- Dana Alokasi Umum			20,000,000	
2	19	01	2.05	<b>Administrasi Kepegawaian Perangkat Daerah</b>										44,786,000			100,000,000
2	19	01	2.05	02	Pengadaan Pakaian Dinas Beserta Atribut Kelengkapannya	Jumlah pakaian dinas yang diadakan		Kab. Bintan, Teluk Bintan, Bintan Buyu		37 Steel		0	Dana Transfer Umum- Dana Alokasi Umum			50,000,000	
2	19	01	2.05	11	Bimbingan Teknis Implementasi Peraturan Perundang-Undangan	Jumlah kali aparatur yang mengikuti diklat		Kab. Bintan, Teluk Bintan, Bintan Buyu		15 OK		44,786,000	Dana Transfer Umum- Dana Alokasi Umum			50,000,000	
2	19	01	2.06	<b>Administrasi Umum Perangkat Daerah</b>										270,198,807			680,000,000

**Program dan Kegiatan Perangkat Daerah  
Kabupaten Bintan  
Tahun 2022**

Unit Organisasi : 2.19.0.00.0.00.01.0000 DINAS KEPEMUDAAN DAN OLAH RAGA

Sub Unit Organisasi : 2.19.0.00.0.00.01.0000 DINAS KEPEMUDAAN DAN OLAH RAGA

Kode	Urusan/ Bidang Urusan/ Program/ Kegiatan/ Sub Kegiatan	Indikator Kinerja			Rencana Tahun 2022					Catatan Penting	Prakiraan Maju Rencana Tahun 2023						
		Capaian Program	Keluaran Sub Kegiatan	Hasil Kegiatan	Lokasi Output Kegiatan	Target Capaian Kinerja			Pagu Indikatif (Rp.)		Sumber Dana	Target Capaian Kinerja		Kebutuhan Dana/ Pagu Indikatif (Rp.)			
						Program	Keluaran Sub Kegiatan	Hasil Kegiatan				Tolok Ukur	Target				
2	19	01	2.06	01	Penyediaan Komponen Instalasi Listrik/Penerangan Bangunan Kantor		Jumlah komponen listrik dan penerangan bangunan kantor yang disediakan		Kab. Bintan, Teluk Bintan, Bintan Buyu Kab. Bintan, Seri Kuala Lobam, Busung		12 Komponen		30,000,000	Dana Transfer Umum-Dana Alokasi Umum			70,000,000
2	19	01	2.06	02	Penyediaan Peralatan dan Perlengkapan Kantor		Jumlah ATK yang disediakan		Kab. Bintan, Teluk Bintan, Bintan Buyu		28 Jenis		30,000,000	Dana Transfer Umum-Dana Alokasi Umum			120,000,000
2	19	01	2.06	03	Penyediaan Peralatan Rumah Tangga		Jumlah alat kebersihan kantor yang disediakan		Kab. Bintan, Teluk Bintan, Bintan Buyu Kab. Bintan, Seri Kuala Lobam, Busung		21 Jenis		30,000,000	Dana Transfer Umum-Dana Alokasi Umum			70,000,000
2	19	01	2.06	04	Penyediaan Bahan Logistik Kantor		Jumlah bahan logistik kantor yang disediakan		Kab. Bintan, Teluk Bintan, Bintan Buyu		2 Jenis		63,344,000	Dana Transfer Umum-Dana Alokasi Umum			150,000,000
2	19	01	2.06	05	Penyediaan Barang Cetak dan Penggandaan		Jumlah barang cetak dan penggandaan yang disediakan		Kab. Bintan, Teluk Bintan, Bintan Buyu		10 Jenis		30,000,000	Dana Transfer Umum-Dana Alokasi Umum			70,000,000
2	19	01	2.06	09	Penyelenggaraan Rapat Koordinasi dan Konsultasi SKPD		Jumlah rapat koordinasi dan konsultasi yg diselenggarakan		Kab. Bintan, Teluk Bintan, Bintan Buyu		32 Orang/Tahun		86,854,807	Dana Transfer Umum-Dana Alokasi Umum			200,000,000
<b>2</b>	<b>19</b>	<b>01</b>	<b>2.07</b>		<b>Pengadaan Barang Milik Daerah Penunjang Urusan Pemerintah Daerah</b>							<b>40,000,000</b>				<b>600,000,000</b>	
2	19	01	2.07	06	Pengadaan Peralatan dan Mesin Lainnya		Jumlah peralatan gedung/kantor yang disediakan		Kab. Bintan, Teluk Bintan, Bintan Buyu		5 Jenis		40,000,000	Dana Transfer Umum-Dana Alokasi Umum			600,000,000
<b>2</b>	<b>19</b>	<b>01</b>	<b>2.08</b>		<b>Penyediaan Jasa Penunjang Urusan Pemerintahan Daerah</b>							<b>456,400,000</b>				<b>655,000,000</b>	

**Program dan Kegiatan Perangkat Daerah  
Kabupaten Bintan  
Tahun 2022**

Unit Organisasi : 2.19.0.00.0.00.01.0000 DINAS KEPEMUDAAN DAN OLAH RAGA

Sub Unit Organisasi : 2.19.0.00.0.00.01.0000 DINAS KEPEMUDAAN DAN OLAH RAGA

Kode	Kode	Kode	Kode	Kode	Kode	Kode	Kode	Kode	Kode	Kode	Kode	Kode	Indikator Kinerja			Rencana Tahun 2022				Catatan Penting	Prakiraan Maju Rencana Tahun 2023				
													Capaian Program	Keluaran Sub Kegiatan	Hasil Kegiatan	Lokasi Output Kegiatan	Target Capaian Kinerja				Pagu Indikatif (Rp.)	Sumber Dana	Target Capaian Kinerja		Kebutuhan Dana/Pagu Indikatif (Rp.)
																	Program	Keluaran Sub Kegiatan	Hasil Kegiatan				Tolok Ukur	Target	
2	19	01	2.08	01	Penyediaan Jasa Surat Menyurat		Jumlah jasa surat menyurat yang terbayar		Kab. Bintan, Teluk Bintan, Bintan Buyu		1 Tahun		10,000,000	Dana Transfer Umum-Dana Alokasi Umum					15,000,000						
2	19	01	2.08	02	Penyediaan Jasa Komunikasi, Sumber Daya Air dan Listrik		Jumlah Jasa komunikasi, sumberdaya air dan listrik yang terbayar		Kab. Bintan, Teluk Bintan, Bintan Buyu Kab. Bintan, Seri Kuala Lobam, Busung		1 Tahun		14,400,000	Dana Transfer Umum-Dana Alokasi Umum					140,000,000						
2	19	01	2.08	04	Penyediaan Jasa Pelayanan Umum Kantor		Jumlah jasa pelayanan umum yang terbayar		Kab. Bintan, Teluk Bintan, Bintan Buyu		25 Orang		432,000,000	Dana Transfer Umum-Dana Alokasi Umum					500,000,000						
<b>2</b>	<b>19</b>	<b>01</b>	<b>2.09</b>		<b>Pemeliharaan Barang Milik Daerah Penunjang Urusan Pemerintahan Daerah</b>							<b>65,000,000</b>						<b>220,000,000</b>							
2	19	01	2.09	01	Penyediaan Jasa Pemeliharaan, Biaya Pemeliharaan dan Pajak Kendaraan Perorangan Dinas atau Kendaraan Dinas Jabatan		Jumlah kendaraan dinas/operasional yang dipelihara rutin		Kab. Bintan, Teluk Bintan, Bintan Buyu		2 Unit		30,000,000	Dana Transfer Umum-Dana Alokasi Umum					60,000,000						
2	19	01	2.09	06	Pemeliharaan Peralatan dan Mesin Lainnya		Jumlah peralatan gedung/kantor yang dipelihara rutin		Kab. Bintan, Teluk Bintan, Bintan Buyu		3 Jenis		25,000,000	Dana Transfer Umum-Dana Alokasi Umum					60,000,000						
2	19	01	2.09	10	Pemeliharaan/Rehabilitasi Sarana dan Prasarana Gedung Kantor atau Bangunan Lainnya		Jumlah sarana/prasarana yang direhab		Kab. Bintan, Seri Kuala Lobam, Busung		1 Unit		10,000,000	Dana Transfer Umum-Dana Alokasi Umum					100,000,000						
<b>2</b>	<b>19</b>	<b>02</b>			<b>PROGRAM PENGEMBANGAN KAPASITAS DAYA SAING KEPEMUDAAN</b>							<b>1,740,000,000</b>						<b>2,600,000,000</b>							
<b>2</b>	<b>19</b>	<b>02</b>	<b>2.01</b>		<b>Penyadaran, Pemberdayaan, dan Pengembangan Pemuda dan Kepemudaan Terhadap Pemuda Pelopor Kabupaten/Kota, Wirausaha Muda Pemula, dan Pemuda Kader Kabupaten/Kota</b>							<b>1,740,000,000</b>							<b>2,300,000,000</b>						
2	19	02	2.01	01	Koordinasi, Sinkronisasi dan Penyelenggaraan Peningkatan Kapasitas Daya Saing Pemuda Pelopor		(Jumlah Pemuda yang menjadi anggota aktif pada organisasi kepemudaan dan organisasi sosial kemasyarakatan		Kab. Bintan, Teluk Bintan, Bintan Buyu		2 Kegiatan		300,000,000	Dana Transfer Umum - Dana Alokasi Umum					500,000,000						



**Program dan Kegiatan Perangkat Daerah  
Kabupaten Bintan  
Tahun 2022**

Unit Organisasi : 2.19.0.00.0.00.01.0000 DINAS KEPEMUDAAN DAN OLAH RAGA  
Sub Unit Organisasi : 2.19.0.00.0.00.01.0000 DINAS KEPEMUDAAN DAN OLAH RAGA

Kode	Urusan/ Bidang Urusan/ Program/ Kegiatan/ Sub Kegiatan	Indikator Kinerja			Rencana Tahun 2022					Catatan Penting	Prakiraan Maju Rencana Tahun 2023						
		Capaian Program	Keluaran Sub Kegiatan	Hasil Kegiatan	Lokasi Output Kegiatan	Target Capaian Kinerja			Pagu Indikatif (Rp.)		Sumber Dana	Target Capaian Kinerja		Kebutuhan Dana/ Pagu Indikatif (Rp.)			
						Program	Keluaran Sub Kegiatan	Hasil Kegiatan				Tolok Ukur	Target				
2	19	02	2.01	06	Perencanaan, Pengadaan, Pemanfaatan, Pemeliharaan, dan Pengawasan Prasarana dan Sarana Kepemudaan Kab/Kota		Jumlah bantuan yang di berikan		Kab. Bintan, Semua Kecamatan, Semua Kelurahan		2 Kegiatan		390,000,000	Dana Transfer Umum-Dana Alokasi Umum			0
2	19	02	2.01	08	Peningkatan Kepemimpinan, Kepeloporan dan Kesukarelawanan Pemuda		Jumlah Pemuda yang mendapat pelatihan kewirausahaan		Kab. Bintan, Teluk Bintan, Bintan Buyu		60 Pemuda		250,000,000	Dana Transfer Umum-Dana Alokasi Umum			300,000,000
2	19	02	2.01	09	Penyelenggaraan Seleksi dan Pelatihan Pasukan Pengibar Bendera		Jumlah Pasukan Pengibar Bendera		Kab. Bintan, Teluk Bintan, Bintan Buyu		1 Tim		800,000,000	Dana Transfer Umum-Dana Alokasi Umum			1,500,000,000
<b>2</b>	<b>19</b>	<b>02</b>	<b>2.02</b>		<b>Pemberdayaan dan Pengembangan Organisasi Kepemudaan Tingkat Daerah Kabupaten/Kota</b>					<b>0</b>							<b>300,000,000</b>
2	19	02	2.02	02	Peningkatan Kapasitas Pemuda dan Organisasi Kepemudaan Kabupaten/Kota		Jumlah Pemuda yang mendapat pelatihan kader pengembangan kepemimpinan, kepedulian, kesurelawanan dan kepeloporan pemuda Jumlah Pemuda yang mendapat pelatihan kader pengembangan kepemimpinan, kepedulian, kesurelawanan dan kepeloporan pemuda		Kab. Bintan, Teluk Bintan, Bintan Buyu		24 OKP 120 Orang		0	Dana Transfer Umum-Dana Alokasi Umum			300,000,000
<b>2</b>	<b>19</b>	<b>03</b>			<b>PROGRAM PENGEMBANGAN KAPASITAS DAYA SAING KEOLAHRAGAAN</b>					<b>3,700,000,000</b>							<b>4,700,000,000</b>
<b>2</b>	<b>19</b>	<b>03</b>	<b>2.01</b>		<b>Pembinaan dan Pengembangan Olahraga Pendidikan pada Jenjang Pendidikan yang menjadi Kewenangan Daerah Kabupaten/Kota</b>					<b>800,000,000</b>							<b>1,100,000,000</b>
2	19	03	2.01	03	Koordinasi, Sinkronisasi dan Pelaksanaan Penyediaan Sarana dan Prasarana Olahraga Kabupaten/Kota		Jumlah sarana yang direhab/dibangun		Kab. Bintan, Semua Kecamatan, Semua Kelurahan		9 Kegiatan		800,000,000	Dana Transfer Umum-Dana Alokasi Umum			1,100,000,000
<b>2</b>	<b>19</b>	<b>03</b>	<b>2.02</b>		<b>Penyelenggaraan Kejuaraan Olahraga Tingkat Daerah Kabupaten/Kota</b>					<b>900,000,000</b>							<b>2,100,000,000</b>
2	19	03	2.02	01	Penyelenggaraan Kejuaraan Olahraga Multi Event dan Single Event Tingkat Kabupaten/Kota		Jumlah Peserta Olahraga Massal		Kab. Bintan, Teluk Bintan, Bintan Buyu		1 Kegiatan		100,000,000	Dana Transfer Umum-Dana Alokasi Umum			600,000,000

**Program dan Kegiatan Perangkat Daerah  
Kabupaten Bintan  
Tahun 2022**

Unit Organisasi : 2.19.0.00.0.00.01.0000 DINAS KEPEMUDAAN DAN OLAH RAGA

Sub Unit Organisasi : 2.19.0.00.0.00.01.0000 DINAS KEPEMUDAAN DAN OLAH RAGA

Kode	Urusan/ Bidang Urusan/ Program/ Kegiatan/ Sub Kegiatan	Indikator Kinerja			Rencana Tahun 2022					Catatan Penting	Prakiraan Maju Rencana Tahun 2023						
		Capaian Program	Keluaran Sub Kegiatan	Hasil Kegiatan	Lokasi Output Kegiatan	Target Capaian Kinerja			Pagu Indikatif (Rp.)		Sumber Dana	Target Capaian Kinerja		Kebutuhan Dana/ Pagu Indikatif (Rp.)			
						Program	Keluaran Sub Kegiatan	Hasil Kegiatan				Tolok Ukur	Target				
2	19	03	2.02	03	Partisipasi dan Keikutsertaan dalam Penyelenggaraan Kejuaraan		(Jumlah Perolehan medali yang diraih)		Kab. Bintan, Teluk Bintan, Bintan Buyu		100 Medali		800,000,000	Dana Transfer Umum-Dana Alokasi Umum			1,500,000,000
<b>2</b>	<b>19</b>	<b>03</b>	<b>2.04</b>		<b>Pembinaan dan Pengembangan Organisasi Olahraga</b>					<b>2,000,000,000</b>				<b>1,500,000,000</b>			
2	19	03	2.04	02	Pengembangan Organisasi Keolahragaan		Jumlah atlet yang dibina Jumlah medali yang diraih Jumlah Pelatih yang mengikuti pendidikan dan pelatihan		Kab. Bintan, Bintan Timur, Kijang Kota		1 Tahun 1 Tahun 20 Pelatih		2,000,000,000	Dana Transfer Umum-Dana Alokasi Umum			1,500,000,000
<b>2</b>	<b>19</b>	<b>04</b>			<b>PROGRAM PENGEMBANGAN KAPASITAS KEPRAMUKAAN</b>					<b>800,000,000</b>				<b>1,500,000,000</b>			
<b>2</b>	<b>19</b>	<b>04</b>	<b>2.01</b>		<b>Pembinaan dan Pengembangan Organisasi Kepramukaan</b>					<b>800,000,000</b>				<b>1,500,000,000</b>			
2	19	04	2.01	02	Peningkatan Kapasitas Organisasi Kepramukaan Tingkat Daerah		Jumlah Saka yang dibina dalam 1 tahun		Kab. Bintan, Teluk Bintan, Tembeling		1 Tahun		800,000,000	Dana Transfer Umum-Dana Alokasi Umum			1,500,000,000
<b>TOTAL</b>										<b>10,637,897,607</b>				<b>14,667,784,800</b>			

**Program dan Kegiatan Perangkat Daerah  
Kabupaten Bintan  
Tahun 2022**

Unit Organisasi : 2.22.3.26.0.00.01.0000 DINAS KEBUDAYAAN DAN PARIWISATA  
Sub Unit Organisasi : 2.22.3.26.0.00.01.0000 DINAS KEBUDAYAAN DAN PARIWISATA

Kode	Urusan/ Bidang Urusan/ Program/ Kegiatan/ Sub Kegiatan	Indikator Kinerja			Rencana Tahun 2022					Catatan Penting	Prakiraan Maju Rencana Tahun 2023					
		Capaian Program	Keluaran Sub Kegiatan	Hasil Kegiatan	Lokasi Output Kegiatan	Target Capaian Kinerja			Pagu Indikatif (Rp.)		Sumber Dana	Target Capaian Kinerja		Kebutuhan Dana/ Pagu Indikatif (Rp.)		
						Program	Keluaran Sub Kegiatan	Hasil Kegiatan				Tolok Ukur	Target			
2					<b>URUSAN PEMERINTAHAN WAJIB YANG TIDAK BERKAITAN DENGAN PELAYANAN DASAR</b>											
2	22				<b>URUSAN PEMERINTAHAN BIDANG KEBUDAYAAN</b>					7,592,689,069				7,992,689,081		
2	22	01			<b>PROGRAM PENUNJANG URUSAN PEMERINTAHAN DAERAH KABUPATEN/KOTA</b>					6,147,419,261				6,197,419,273		
2	22	01	2.01		<b>Perencanaan, Penganggaran, dan Evaluasi Kinerja Perangkat Daerah</b>					50,000,000				50,000,000		
2	22	01	2.01	01	Penyusunan Dokumen Perencanaan Perangkat Daerah	Terlaksananya Penyusunan Dokumen Perencanaan Perangkat Daerah		Kab. Bintan, Gunung Kijang, Teluk Bakau		7 Dokumen		40,000,000	PENDAPATAN ASLI DAERAH (PAD)			40,000,000
2	22	01	2.01	07	Evaluasi Kinerja Perangkat Daerah	Terlaksananya Evaluasi Kinerja Perangkat Daerah		Kab. Bintan, Gunung Kijang, Teluk Bakau		12 Bulan		10,000,000	PENDAPATAN ASLI DAERAH (PAD)			10,000,000
2	22	01	2.02		<b>Administrasi Keuangan Perangkat Daerah</b>					4,538,584,500				4,538,584,500		
2	22	01	2.02	01	Penyediaan Gaji dan Tunjangan ASN	Terlaksananya Penyediaan Gaji dan Tunjangan ASN		Kab. Bintan, Gunung Kijang, Teluk Bakau		12 bulan		4,521,584,500	PENDAPATAN ASLI DAERAH (PAD)			4,521,584,500
2	22	01	2.02	03	Pelaksanaan Penatausahaan dan Pengujian/Verifikasi Keuangan SKPD	Terlaksananya Pelaksanaan Penatausahaan dan Pengujian/Verifikasi Keuangan SKPD		Kab. Bintan, Gunung Kijang, Teluk Bakau		12 Bulan		17,000,000	PENDAPATAN ASLI DAERAH (PAD)			17,000,000
2	22	01	2.03		<b>Administrasi Barang Milik Daerah pada Perangkat Daerah</b>					10,000,000				10,000,000		
2	22	01	2.03	06	Penatausahaan Barang Milik Daerah pada SKPD	Terlaksananya Penatausahaan Barang Milik Daerah pada SKPD		Kab. Bintan, Gunung Kijang, Teluk Bakau		12 Bulan		10,000,000	PENDAPATAN ASLI DAERAH (PAD)			10,000,000
2	22	01	2.05		<b>Administrasi Kepegawaian Perangkat Daerah</b>					52,000,000				52,000,000		
2	22	01	2.05	09	Pendidikan dan Pelatihan Pegawai Berdasarkan Tugas dan Fungsi	Terlaksananya Pendidikan dan Pelatihan Pegawai Berdasarkan Tugas dan Fungsi		Kab. Bintan, Semua Kecamatan, Semua Kelurahan		1 Kegiatan		52,000,000	PENDAPATAN ASLI DAERAH (PAD)			52,000,000
2	22	01	2.06		<b>Administrasi Umum Perangkat Daerah</b>					329,000,000				329,000,000		
2	22	01	2.06	01	Penyediaan Komponen Instalasi Listrik/Penerangan Bangunan Kantor	Penyediaan Komponen Instalasi Listrik/Penerangan Bangunan Kantor		Kab. Bintan, Gunung Kijang, Teluk Bakau		13 Jenis		18,000,000	PENDAPATAN ASLI DAERAH (PAD)			18,000,000
2	22	01	2.06	02	Penyediaan Peralatan dan Perlengkapan Kantor	Terlaksananya Penyediaan Peralatan dan Perlengkapan Kantor		Kab. Bintan, Gunung Kijang, Teluk Bakau		35 Jenis		56,000,000	PENDAPATAN ASLI DAERAH (PAD)			56,000,000
2	22	01	2.06	03	Penyediaan Peralatan Rumah Tangga	Terlaksananya Penyediaan Peralatan Rumah Tangga		Kab. Bintan, Gunung Kijang, Teluk Bakau		22 Jenis		30,000,000	PENDAPATAN ASLI DAERAH (PAD)			30,000,000

**Program dan Kegiatan Perangkat Daerah  
Kabupaten Bintan  
Tahun 2022**

Unit Organisasi : 2.22.3.26.0.00.01.0000 DINAS KEBUDAYAAN DAN PARIWISATA  
Sub Unit Organisasi : 2.22.3.26.0.00.01.0000 DINAS KEBUDAYAAN DAN PARIWISATA

Kode	Urusan/ Bidang Urusan/ Program/ Kegiatan/ Sub Kegiatan	Indikator Kinerja			Rencana Tahun 2022					Catatan Penting	Prakiraan Maju Rencana Tahun 2023			
		Capaian Program	Keluaran Sub Kegiatan	Hasil Kegiatan	Lokasi Output Kegiatan	Target Capaian Kinerja			Pagu Indikatif (Rp.)		Sumber Dana	Target Capaian Kinerja		Kebutuhan Dana/ Pagu Indikatif (Rp.)
						Program	Keluaran Sub Kegiatan	Hasil Kegiatan				Tolok Ukur	Target	
2 22 01 2.06 04	Penyediaan Bahan Logistik Kantor		Terlaksananya Penyediaan Bahan Logistik Kantor		Kab. Bintan, Gunung Kijang, Teluk Bakau		12 Bulan		115,000,000	PENDAPATAN ASLI DAERAH (PAD)			115,000,000	
2 22 01 2.06 05	Penyediaan Barang Cetak dan Penggandaan		Terlaksananya Penyediaan Barang Cetak dan Penggandaan		Kab. Bintan, Gunung Kijang, Teluk Bakau		9 Jenis		40,000,000	PENDAPATAN ASLI DAERAH (PAD)			40,000,000	
2 22 01 2.06 09	Penyelenggaraan Rapat Koordinasi dan Konsultasi SKPD		Terlaksananya Penyelenggaraan Rapat Koordinasi dan Konsultasi SKPD		Kab. Bintan, Semua Kecamatan, Semua Kelurahan		12 Bulan		70,000,000	PENDAPATAN ASLI DAERAH (PAD)			70,000,000	
<b>2 22 01 2.07</b>	<b>Pengadaan Barang Milik Daerah Penunjang Urusan Pemerintah Daerah</b>								<b>0</b>				<b>50,000,012</b>	
2 22 01 2.07 05	Pengadaan Mebel				Kab. Bintan, Semua Kecamatan, Semua Kelurahan				0	PENDAPATAN ASLI DAERAH (PAD)			12	
2 22 01 2.07 06	Pengadaan Peralatan dan Mesin Lainnya				Kab. Bintan, Semua Kecamatan, Semua Kelurahan				0	PENDAPATAN ASLI DAERAH (PAD)			50,000,000	
<b>2 22 01 2.08</b>	<b>Penyediaan Jasa Penunjang Urusan Pemerintahan Daerah</b>								<b>1,016,999,160</b>				<b>1,016,999,160</b>	
2 22 01 2.08 01	Penyediaan Jasa Surat Menyurat		Terlaksananya Penyediaan Jasa Surat Menyurat		Kab. Bintan, Gunung Kijang, Teluk Bakau		600 Lembar		6,000,000	PENDAPATAN ASLI DAERAH (PAD)			6,000,000	
2 22 01 2.08 02	Penyediaan Jasa Komunikasi, Sumber Daya Air dan Listrik		Terlaksananya Penyediaan Jasa Komunikasi, Sumber Daya Air dan Listrik		Kab. Bintan, Gunung Kijang, Teluk Bakau		12 Bulan		260,000,000	PENDAPATAN ASLI DAERAH (PAD)			260,000,000	
2 22 01 2.08 04	Penyediaan Jasa Pelayanan Umum Kantor		Terlaksananya Penyediaan Jasa Pelayanan Umum Kantor		Kab. Bintan, Semua Kecamatan, Semua Kelurahan		12 Bulan		750,999,160	PENDAPATAN ASLI DAERAH (PAD)			750,999,160	
<b>2 22 01 2.09</b>	<b>Pemeliharaan Barang Milik Daerah Penunjang Urusan Pemerintahan Daerah</b>								<b>150,835,601</b>				<b>150,835,601</b>	
2 22 01 2.09 01	Penyediaan Jasa Pemeliharaan, Biaya Pemeliharaan dan Pajak Kendaraan Perorangan Dinas atau Kendaraan Dinas Jabatan		Terlaksananya Penyediaan Jasa Pemeliharaan, Biaya Pemeliharaan dan Pajak Kendaraan Perorangan Dinas atau Kendaraan Dinas Jabatan		Kab. Bintan, Semua Kecamatan, Semua Kelurahan		12 Bulan		40,000,000	PENDAPATAN ASLI DAERAH (PAD)			40,000,000	

**Program dan Kegiatan Perangkat Daerah  
Kabupaten Bintan  
Tahun 2022**

Unit Organisasi : 2.22.3.26.0.00.01.0000 DINAS KEBUDAYAAN DAN PARIWISATA  
Sub Unit Organisasi : 2.22.3.26.0.00.01.0000 DINAS KEBUDAYAAN DAN PARIWISATA

Kode	Urusan/ Bidang Urusan/ Program/ Kegiatan/ Sub Kegiatan	Indikator Kinerja			Rencana Tahun 2022					Catatan Penting	Prakiraan Maju Rencana Tahun 2023					
		Capaian Program	Keluaran Sub Kegiatan	Hasil Kegiatan	Lokasi Output Kegiatan	Target Capaian Kinerja			Pagu Indikatif (Rp.)		Sumber Dana	Target Capaian Kinerja		Kebutuhan Dana/ Pagu Indikatif (Rp.)		
						Program	Keluaran Sub Kegiatan	Hasil Kegiatan				Tolok Ukur	Target			
2	22	01	2.09	02	Penyediaan Jasa Pemeliharaan, Biaya Pemeliharaan, Pajak, dan Perizinan Kendaraan Dinas Operasional atau Lapangan	Terlaksananya Penyediaan Jasa Pemeliharaan, Biaya Pemeliharaan, Pajak, dan Perizinan Kendaraan Dinas Operasional atau Lapangan		Kab. Bintan, Semua Kecamatan, Semua Kelurahan		12 Bulan		45,000,000	PENDAPATAN ASLI DAERAH (PAD)			45,000,000
2	22	01	2.09	06	Pemeliharaan Peralatan dan Mesin Lainnya	Terlaksananya Pemeliharaan Peralatan dan Mesin Lainnya		Kab. Bintan, Semua Kecamatan, Semua Kelurahan		12 Bulan		25,000,000	PENDAPATAN ASLI DAERAH (PAD)			25,000,000
2	22	01	2.09	09	Pemeliharaan/Rehabilitasi Gedung Kantor dan Bangunan Lainnya	Terlaksananya Pemeliharaan/Rehabilitasi Gedung Kantor dan Bangunan Lainnya		Kab. Bintan, Semua Kecamatan, Semua Kelurahan		12 Bulan		25,835,601	PENDAPATAN ASLI DAERAH (PAD)			25,835,601
2	22	01	2.09	10	Pemeliharaan/Rehabilitasi Sarana dan Prasarana Gedung Kantor atau Bangunan Lainnya	Terlaksananya Pemeliharaan/Rehabilitasi Sarana dan Prasarana Gedung Kantor atau Bangunan Lainnya		Kab. Bintan, Semua Kecamatan, Semua Kelurahan		12 Bulan		15,000,000	PENDAPATAN ASLI DAERAH (PAD)			15,000,000
<b>2</b>	<b>22</b>	<b>02</b>			<b>PROGRAM PENGEMBANGAN KEBUDAYAAN</b>					<b>650,269,808</b>					<b>750,269,808</b>	
<b>2</b>	<b>22</b>	<b>02</b>	<b>2.01</b>		<b>Pengelolaan Kebudayaan yang Masyarakat Pelakunya dalam Daerah Kabupaten/Kota</b>					<b>274,000,000</b>					<b>274,000,000</b>	
2	22	02	2.01	01	Pelindungan, Pengembangan, Pemanfaatan Objek Pemajuan Kebudayaan	Terlaksananya Pemantauan, Pendataan dan identifikasi Objek Kesenian dan Kebudayaan Kabupaten Bintan		Kab. Bintan, Semua Kecamatan, Semua Kelurahan		1 Kegiatan		44,000,000	PENDAPATAN ASLI DAERAH (PAD)			44,000,000
2	22	02	2.01	02	Pembinaan Sumber Daya Manusia, Lembaga, dan Pranata Kebudayaan	Terlaksananya Pengembangan Seni dan Budaya Bintan		Kab. Bintan, Semua Kecamatan, Semua Kelurahan		1 Kegiatan		230,000,000	PENDAPATAN ASLI DAERAH (PAD)			230,000,000
<b>2</b>	<b>22</b>	<b>02</b>	<b>2.02</b>		<b>Pelestarian Kesenian Tradisional yang Masyarakat Pelakunya dalam Daerah Kabupaten/Kota</b>					<b>226,269,808</b>				<b>226,269,808</b>		
2	22	02	2.02	01	Pelindungan, Pengembangan, Pemanfaatan Objek Pemajuan Tradisi Budaya	Terlaksananya Pelestarian Adat Istiadat Bintan		Kab. Bintan, Semua Kecamatan, Semua Kelurahan		1 Kegiatan		96,269,808	PENDAPATAN ASLI DAERAH (PAD)			96,269,808
2	22	02	2.02	02	Pembinaan Sumber Daya Manusia, Lembaga, dan Pranata Tradisional	Terlaksananya Pentas Kesenian Rakyat		Kab. Bintan, Semua Kecamatan, Semua Kelurahan		1 Kegiatan		130,000,000	PENDAPATAN ASLI DAERAH (PAD)			130,000,000
<b>2</b>	<b>22</b>	<b>02</b>	<b>2.03</b>		<b>Pembinaan Lembaga Adat yang Penganutnya dalam Daerah Kabupaten/Kota</b>					<b>150,000,000</b>				<b>250,000,000</b>		
2	22	02	2.03	01	Pelindungan, Pengembangan, Pemanfaatan Objek Pemajuan Lembaga Adat	Terlaksananya Pengelolaan Gedung LAM Kabupaten Bintan		Kab. Bintan, Semua Kecamatan, Semua Kelurahan		12 Bulan		150,000,000	PENDAPATAN ASLI DAERAH (PAD)			150,000,000

**Program dan Kegiatan Perangkat Daerah  
Kabupaten Bintan  
Tahun 2022**

Unit Organisasi : 2.22.3.26.0.00.01.0000 DINAS KEBUDAYAAN DAN PARIWISATA  
Sub Unit Organisasi : 2.22.3.26.0.00.01.0000 DINAS KEBUDAYAAN DAN PARIWISATA

Kode	Urusan/ Bidang Urusan/ Program/ Kegiatan/ Sub Kegiatan	Indikator Kinerja			Rencana Tahun 2022					Catatan Penting	Prakiraan Maju Rencana Tahun 2023						
		Capaian Program	Keluaran Sub Kegiatan	Hasil Kegiatan	Lokasi Output Kegiatan	Target Capaian Kinerja			Pagu Indikatif (Rp.)		Sumber Dana	Target Capaian Kinerja		Kebutuhan Dana/ Pagu Indikatif (Rp.)			
						Program	Keluaran Sub Kegiatan	Hasil Kegiatan				Tolok Ukur	Target				
2	22	02	2.03	02	Pembinaan Sumber Daya Manusia, Lembaga, dan Pranata Adat		Terlaksananya Fasilitasi pengembangan keragaman budaya daerah		Kab. Bintan, Semua Kecamatan, Semua Kelurahan		12 Bulan		0	PENDAPATAN ASLI DAERAH (PAD)			100,000,000
2	22	03			<b>PROGRAM PENGEMBANGAN KESENIAN TRADISIONAL</b>												<b>130,000,000</b>
2	22	03	2.01		<b>Pembinaan Kesenian yang Masyarakat Pelakunya dalam Daerah Kabupaten/Kota</b>												<b>130,000,000</b>
2	22	03	2.01	01	Peningkatan Pendidikan dan Pelatihan Sumber Daya Manusia Kesenian Tradisional		Terlaksananya Pelatihan Peningkatan Kompetensi Pelaku Kesenian Daerah		Kab. Bintan, Semua Kecamatan, Semua Kelurahan		1 Kegiatan		0	PENDAPATAN ASLI DAERAH (PAD)			130,000,000
2	22	04			<b>PROGRAM PEMBINAAN SEJARAH</b>												<b>120,000,000</b>
2	22	04	2.01		<b>Pembinaan Sejarah Lokal dalam 1 (satu) Daerah Kabupaten/Kota</b>												<b>120,000,000</b>
2	22	04	2.01	01	Pemberdayaan Sumber Daya Manusia dan Lembaga Sejarah Lokal Kabupaten/Kota		Terlaksananya Pemberdayaan Sumber Daya Manusia dan Lembaga Sejarah Lokal Kabupaten/Kota		Kab. Bintan, Semua Kecamatan, Semua Kelurahan		1 Kegiatan		0	PENDAPATAN ASLI DAERAH (PAD)			120,000,000
2	22	05			<b>PROGRAM PELESTARIAN DAN PENGELOLAAN CAGAR BUDAYA</b>												<b>60,000,000</b>
2	22	05	2.02		<b>Pengelolaan Cagar Budaya Peringkat Kabupaten/Kota</b>												<b>60,000,000</b>
2	22	05	2.02	01	Pelindungan Cagar Budaya		Tesedianya Pemeliharaan Cagar Budaya Bintan dan Situs-situsnya		Kab. Bintan, Semua Kecamatan, Semua Kelurahan		3 Cagar Budaya		60,000,000	PENDAPATAN ASLI DAERAH (PAD)			60,000,000
2	22	06			<b>PROGRAM PENGELOLAAN PERMUSEUMAN</b>												<b>735,000,000</b>
2	22	06	2.01		<b>Pengelolaan Museum Kabupaten/Kota</b>												<b>735,000,000</b>
2	22	06	2.01	01	Pelindungan, Pengembangan, dan Pemanfaatan Koleksi secara Terpadu		Terlaksananya Pelindungan, Pengembangan, dan Pemanfaatan Koleksi secara Terpadu		Kab. Bintan, Semua Kecamatan, Semua Kelurahan		12 Bulan		735,000,000	PENDAPATAN ASLI DAERAH (PAD) DAK Non Fisik - BOP Museum dan Taman Budaya - Museum			735,000,000
3					<b>URUSAN PEMERINTAHAN PILIHAN</b>												

**Program dan Kegiatan Perangkat Daerah  
Kabupaten Bintan  
Tahun 2022**

Unit Organisasi : 2.22.3.26.0.00.01.0000 DINAS KEBUDAYAAN DAN PARIWISATA  
Sub Unit Organisasi : 2.22.3.26.0.00.01.0000 DINAS KEBUDAYAAN DAN PARIWISATA

Kode	Kode	Kode	Kode	Kode	Urusan/ Bidang Urusan/ Program/ Kegiatan/ Sub Kegiatan	Indikator Kinerja			Rencana Tahun 2022				Catatan Penting	Prakiraan Maju Rencana Tahun 2023				
						Capaian Program	Keluaran Sub Kegiatan	Hasil Kegiatan	Lokasi Output Kegiatan	Target Capaian Kinerja				Pagu Indikatif (Rp.)	Sumber Dana	Target Capaian Kinerja		Kebutuhan Dana/ Pagu Indikatif (Rp.)
										Program	Keluaran Sub Kegiatan	Hasil Kegiatan				Tolok Ukur	Target	
3	26				<b>URUSAN PEMERINTAHAN BIDANG PARIWISATA</b>							2,738,518,000			3,212,518,000			
3	26	02			<b>PROGRAM PENINGKATAN DAYA TARIK DESTINASI PARIWISATA</b>							539,005,691			539,005,691			
3	26	02	2.01		<b>Pengelolaan Daya Tarik Wisata Kabupaten/Kota</b>							40,000,000			40,000,000			
3	26	02	2.01	03	Pengembangan Daya Tarik Wisata Kabupaten/Kota		Terlaksananya Penunjang Kegiatan Pengembangan Daya Tarik Wisata		Kab. Bintan, Semua Kecamatan, Semua Kelurahan		1 Kegiatan		20,000,000	PENDAPATAN ASLI DAERAH (PAD) DAK Fisik- Bidang Pariwisata- Penugasan			20,000,000	
3	26	02	2.01	04	Monitoring dan Evaluasi Pengelolaan Daya Tarik Wisata Kabupaten/Kota		Terlaksananya Pemantauan, pendataan dan evaluasi objek / Kawasan Pariwisata		Kab. Bintan, Semua Kecamatan, Semua Kelurahan		1 Kegiatan		20,000,000	Dana Insentif Daerah			20,000,000	
3	26	02	2.03		<b>Pengelolaan Destinasi Pariwisata Kabupaten/Kota</b>							499,005,691			499,005,691			
3	26	02	2.03	03	Pengembangan Destinasi Pariwisata Kabupaten/Kota		Terlaksananya Pelatihan Kebersihan Lingkungan, Sanitasi dan Pengelolaan Sampah di Destinasi Wisata (DAK Non Fisik) Terlaksananya Pelatihan Pengelolaan Toilet di Destinasi Wisata (DAK Non Fisik) Terlaksananya Pelatihan Tata Kelola, Bisnis, Dan Pemasaran Destinasi Pariwisata (DAK Non Fisik)		Kab. Bintan, Semua Kecamatan, Semua Kelurahan		44 Peserta 44 Peserta 44 Peserta		349,005,691	DAK Non Fisik-Dana Pelayanan Kepariwisataa			349,005,691	
3	26	02	2.03	04	Pengadaan/Pemeliharaan/ Rehabilitasi Sarana dan Prasarana dalam Pengelolaan Destinasi Pariwisata Kabupaten/Kota		Terlaksananya Pengadaan/Pemeliharaan/Rehabilitasi Sarana dan Prasarana dalam Pengelolaan Destinasi Pariwisata Kabupaten/Kota		Kab. Bintan, Semua Kecamatan, Semua Kelurahan		2 Objek Wisata		150,000,000	Dana Insentif Daerah			150,000,000	
3	26	03			<b>PROGRAM PEMASARAN PARIWISATA</b>							1,197,000,000			1,317,000,000			
3	26	03	2.01		<b>Pemasaran Pariwisata Dalam dan Luar Negeri Daya Tarik, Destinasi dan Kawasan Strategis Pariwisata Kabupaten/Kota</b>							1,197,000,000			1,317,000,000			
3	26	03	2.01	01	Penguatan Promosi melalui Media Cetak, Elektronik, dan Media Lainnya Baik Dalam dan Luar Negeri		Terlaksananya Peningkatan Promosi Pariwisata Dalam Negeri [Mengikuti Pameran/Expo] Terlaksananya Penyediaan Materi Promosi Bintan Terlaksananya Updating Website		Kab. Bintan, Semua Kecamatan, Semua Kelurahan		1 Kegiatan 1 Kegiatan 12 Bulan		280,000,000	Dana Insentif Daerah			280,000,000	

**Program dan Kegiatan Perangkat Daerah  
Kabupaten Bintan  
Tahun 2022**

Unit Organisasi : 2.22.3.26.0.00.01.0000 DINAS KEBUDAYAAN DAN PARIWISATA  
Sub Unit Organisasi : 2.22.3.26.0.00.01.0000 DINAS KEBUDAYAAN DAN PARIWISATA

Kode	Urusan/ Bidang Urusan/ Program/ Kegiatan/ Sub Kegiatan	Indikator Kinerja			Rencana Tahun 2022					Catatan Penting	Prakiraan Maju Rencana Tahun 2023			
		Capaian Program	Keluaran Sub Kegiatan	Hasil Kegiatan	Lokasi Output Kegiatan	Target Capaian Kinerja			Pagu Indikatif (Rp.)		Sumber Dana	Target Capaian Kinerja		Kebutuhan Dana/ Pagu Indikatif (Rp.)
						Program	Keluaran Sub Kegiatan	Hasil Kegiatan				Tolok Ukur	Target	
3	26	03	2.01	02	Fasilitasi Kegiatan Pemasaran Pariwisata Baik Dalam dan Luar Negeri Pariwisata Kabupaten/Kota	Terlaksananya Event Bintang Triathlon Terlaksananya Event Ironman Bintan Terlaksananya Event pariwisata Tour de Bintang Terlaksananya Fasilitasi Pemasaran Pariwisata Kabupaten Bintan	Kab. Bintan, Semua Kecamatan, Semua Kelurahan		800 Peserta 800 Peserta 800 Peserta 12 Bulan	817,000,000	Dana Insentif Daerah			817,000,000
3	26	03	2.01	03	Penyediaan Data dan Penyebaran Informasi Pariwisata Kabupaten/Kota, Baik Dalam dan Luar Negeri	Terlaksananya Penyusunan Highlight Pariwisata	Kab. Bintan, Semua Kecamatan, Semua Kelurahan		1 Kegiatan	100,000,000	Dana Insentif Daerah			100,000,000
3	26	03	2.01	04	Peningkatan Kerja Sama dan Kemitraan Pariwisata Dalam dan Luar Negeri		Kab. Bintan, Semua Kecamatan, Semua Kelurahan			0	PENDAPATAN ASLI DAERAH (PAD)			120,000,000
<b>3</b>	<b>26</b>	<b>04</b>			<b>PROGRAM PENGEMBANGAN EKONOMI KREATIF MELALUI PEMANFAATAN DAN PERLINDUNGAN HAK KEKAYAAN INTELEKTUAL</b>					<b>100,000,000</b>				<b>200,000,000</b>
<b>3</b>	<b>26</b>	<b>04</b>	<b>2.02</b>		<b>Pengembangan Ekosistem Ekonomi Kreatif</b>					<b>100,000,000</b>				<b>200,000,000</b>
3	26	04	2.02	05	Pengembangan Sistem Pemasaran		Kab. Bintan, Semua Kecamatan, Semua Kelurahan			0	PENDAPATAN ASLI DAERAH (PAD)			100,000,000
3	26	04	2.02	09	Penyusunan Rencana Aksi Pengembangan Ekonomi Kreatif	Terlaksananya Penyusunan Rencana Aksi Daerah (RAD) Ekonomi Kreatif	Kab. Bintan, Semua Kecamatan, Semua Kelurahan		1 Kegiatan	100,000,000	Dana Insentif Daerah			100,000,000
<b>3</b>	<b>26</b>	<b>05</b>			<b>PROGRAM PENGEMBANGAN SUMBER DAYA PARIWISATA DAN EKONOMI KREATIF</b>					<b>902,512,309</b>				<b>1,156,512,309</b>
<b>3</b>	<b>26</b>	<b>05</b>	<b>2.01</b>		<b>Pelaksanaan Peningkatan Kapasitas Sumber Daya Manusia Pariwisata dan Ekonomi Kreatif Tingkat Dasar</b>					<b>528,512,309</b>				<b>782,512,309</b>
3	26	05	2.01	01	Pengembangan Kompetensi SDM Pariwisata dan Ekonomi Kreatif Tingkat Dasar	Terlaksananya Pelatihan Digitalisasi : Branding, Pemasaran, dan Penjualan Pada Desa Wisata, Homestay, Kuliner, Souvenir, Foto Terlaksananya Pelatihan Pemandu Selam Terlaksananya Penunjang DAK Non Fisik Dana Pelayanan Kepariwisataaan (DAK Non Fisik)	Kab. Bintan, Semua Kecamatan, Semua Kelurahan		44 Peserta 20 Peserta 1 Kegiatan	291,015,603	PENDAPATAN ASLI DAERAH (PAD) DAK Non Fisik-Dana Pelayanan Kepariwisataaan			291,015,603



**Program dan Kegiatan Perangkat Daerah  
Kabupaten Bintan  
Tahun 2022**

Unit Organisasi : 2.22.3.26.0.00.01.0000 DINAS KEBUDAYAAN DAN PARIWISATA  
Sub Unit Organisasi : 2.22.3.26.0.00.01.0000 DINAS KEBUDAYAAN DAN PARIWISATA

Kode	Urusan/ Bidang Urusan/ Program/ Kegiatan/ Sub Kegiatan	Indikator Kinerja			Rencana Tahun 2022					Catatan Penting	Prakiraan Maju Rencana Tahun 2023				
		Capaian Program	Keluaran Sub Kegiatan	Hasil Kegiatan	Lokasi Output Kegiatan	Target Capaian Kinerja			Pagu Indikatif (Rp.)		Sumber Dana	Target Capaian Kinerja		Kebutuhan Dana/ Pagu Indikatif (Rp.)	
						Program	Keluaran Sub Kegiatan	Hasil Kegiatan				Tolok Ukur	Target		
3	26	05	2.01	02	Peningkatan Peran Serta Masyarakat dalam Pengembangan Kemitraan Pariwisata	Terlaksananya Pelatihan Pengelolaan Desa Wisata (DAK Non Fisik) Terlaksananya Pelatihan Pengelolaan Usaha Homestay / Pondok Wisata (DAK Non Fisik)	Kab. Bintan, Semua Kecamatan, Semua Kelurahan		44 Peserta 44 Peserta		237,496,706	DAK Non Fisik-Dana Pelayanan Kepariwisataaan			237,496,706
3	26	05	2.01	06	Fasilitasi Pengembangan Kompetensi Sumber Daya Manusia Ekonomi Kreatif		Kab. Bintan, Semua Kecamatan, Semua Kelurahan				0	PENDAPATAN ASLI DAERAH (PAD)			224,000,000
3	26	05	2.01	07	Monitoring dan Evaluasi Pengembangan Sumber Daya Pariwisata dan Ekonomi Kreatif		Kab. Bintan, Semua Kecamatan, Semua Kelurahan				0	PENDAPATAN ASLI DAERAH (PAD)			30,000,000
<b>3</b>	<b>26</b>	<b>05</b>	<b>2.02</b>		<b>Pengembangan Kapasitas Pelaku Ekonomi Kreatif</b>					<b>374,000,000</b>				<b>374,000,000</b>	
3	26	05	2.02	01	Pelatihan, Bimbingan Teknis, dan Pendampingan Ekonomi Kreatif	Terlaksananya Pelatihan, Bimbingan Teknis, dan Pendampingan Ekonomi Kreatif Terlaksananya Pelatihan Digital Marketing dan Smartphotografi Terlaksananya Pelatihan Teknologi Informasi Promosi Produk Ekonomi Kreatif	Kab. Bintan, Semua Kecamatan, Semua Kelurahan		50 Peserta 45 Peserta 45 Peserta		374,000,000	Dana Insentif Daerah			374,000,000
<b>TOTAL</b>										<b>10,331,207,069</b>				<b>11,205,207,081</b>	

**Program dan Kegiatan Perangkat Daerah  
Kabupaten Bintan  
Tahun 2022**

Unit Organisasi : 2.23.2.24.0.00.01.0000 DINAS PERPUSTAKAAN DAN ARSIP DAERAH

Sub Unit Organisasi : 2.23.2.24.0.00.01.0000 DINAS PERPUSTAKAAN DAN ARSIP DAERAH

Kode	Urusan/ Bidang Urusan/ Program/ Kegiatan/ Sub Kegiatan	Indikator Kinerja			Rencana Tahun 2022					Catatan Penting	Prakiraan Maju Rencana Tahun 2023				
		Capaian Program	Keluaran Sub Kegiatan	Hasil Kegiatan	Lokasi Output Kegiatan	Target Capaian Kinerja			Pagu Indikatif (Rp.)		Sumber Dana	Target Capaian Kinerja		Kebutuhan Dana/ Pagu Indikatif (Rp.)	
						Program	Keluaran Sub Kegiatan	Hasil Kegiatan				Tolok Ukur	Target		
2					<b>URUSAN PEMERINTAHAN WAJIB YANG TIDAK BERKAITAN DENGAN PELAYANAN DASAR</b>										
2	23				<b>URUSAN PEMERINTAHAN BIDANG PERPUSTAKAAN</b>					4,787,236,887			6,022,240,100		
2	23	01			<b>PROGRAM PENUNJANG URUSAN PEMERINTAHAN DAERAH KABUPATEN/KOTA</b>					4,382,236,887			5,397,240,100		
2	23	01	2.01		<b>Perencanaan, Penganggaran, dan Evaluasi Kinerja Perangkat Daerah</b>					100,000,000			100,000,000		
2	23	01	2.01	01	Penyusunan Dokumen Perencanaan Perangkat Daerah	Tersedianya Perencanaan Perangkat Daerah		Kab. Bintan, Semua Kecamatan, Semua Kelurahan		5 Dokumen		50,000,000	PENDAPATAN ASLI DAERAH (PAD)		50,000,000
2	23	01	2.01	07	Evaluasi Kinerja Perangkat Daerah	Tersedianya Evaluasi Kinerja Perangkat Daerah		Kab. Bintan, Bintan Timur, Kijang Kota		4 Dokumen		50,000,000	PENDAPATAN ASLI DAERAH (PAD)		50,000,000
2	23	01	2.02		<b>Administrasi Keuangan Perangkat Daerah</b>					3,381,460,100			3,381,460,100		
2	23	01	2.02	01	Penyediaan Gaji dan Tunjangan ASN	Tersedianya Penyediaan Gaji dan Tunjangan ASN		Kab. Bintan, Semua Kecamatan, Semua Kelurahan		12 Bulan		3,373,732,100	Dana Transfer Umum-Dana Alokasi Umum		3,373,732,100
2	23	01	2.02	03	Pelaksanaan Penatausahaan dan Pengujian/Verifikasi Keuangan SKPD	Terlaksananya Penatausahaan dan Pengujian/ Verifikasi Keuangan SKPD				12 Bulan		7,728,000	PENDAPATAN ASLI DAERAH (PAD)		7,728,000
2	23	01	2.05		<b>Administrasi Kepegawaian Perangkat Daerah</b>					32,921,500			100,000,000		
2	23	01	2.05	11	Bimbingan Teknis Implementasi Peraturan Perundang-Undangan	Meningkatnya kapasitas sumber daya aparatur melalui pendidikan dan pelatiha formal		Kab. Bintan, Semua Kecamatan, Semua Kelurahan		6 Orang		32,921,500	PENDAPATAN ASLI DAERAH (PAD)		100,000,000
2	23	01	2.06		<b>Administrasi Umum Perangkat Daerah</b>					247,968,424			798,900,000		
2	23	01	2.06	01	Penyediaan Komponen Instalasi Listrik/Penerangan Bangunan Kantor	Tersedianya Komponen Instalasi Listrik/Penerangan Bangunan Kantor		Kab. Bintan, Semua Kecamatan, Semua Kelurahan		12 Bulan		8,805,637	PENDAPATAN ASLI DAERAH (PAD)		50,000,000
2	23	01	2.06	02	Penyediaan Peralatan dan Perlengkapan Kantor	Tersedianya Peralatan dan Perlengkapan Kantor		Kab. Bintan, Bintan Timur, Kijang Kota		12 Bulan		20,000,000	PENDAPATAN ASLI DAERAH (PAD)		84,000,000
2	23	01	2.06	03	Penyediaan Peralatan Rumah Tangga	Tersedianya Peralatan Rumah Tangga		Kab. Bintan, Bintan Timur, Kijang Kota		12 Bulan		11,133,274	PENDAPATAN ASLI DAERAH (PAD)		38,500,000
2	23	01	2.06	04	Penyediaan Bahan Logistik Kantor	Tersedianya Bahan Logistik Kantor		Kab. Bintan, Bintan Timur, Kijang Kota		12 Bulan		111,303,287	PENDAPATAN ASLI DAERAH (PAD)		254,400,000
2	23	01	2.06	05	Penyediaan Barang Cetak dan Penggandaan	Tersedianya Barang Cetak dan Penggandaan		Kab. Bintan, Bintan Timur, Kijang Kota		12 Bulan		15,000,000	PENDAPATAN ASLI DAERAH (PAD)		72,000,000

**Program dan Kegiatan Perangkat Daerah  
Kabupaten Bintan  
Tahun 2022**

Unit Organisasi : 2.23.2.24.0.00.01.0000 DINAS PERPUSTAKAAN DAN ARSIP DAERAH

Sub Unit Organisasi : 2.23.2.24.0.00.01.0000 DINAS PERPUSTAKAAN DAN ARSIP DAERAH

Kode	Urusan/ Bidang Urusan/ Program/ Kegiatan/ Sub Kegiatan	Indikator Kinerja			Rencana Tahun 2022					Catatan Penting	Prakiraan Maju Rencana Tahun 2023			
		Capaian Program	Keluaran Sub Kegiatan	Hasil Kegiatan	Lokasi Output Kegiatan	Target Capaian Kinerja			Pagu Indikatif (Rp.)		Sumber Dana	Target Capaian Kinerja		Kebutuhan Dana/ Pagu Indikatif (Rp.)
						Program	Keluaran Sub Kegiatan	Hasil Kegiatan				Tolok Ukur	Target	
2	23 01 2.06 09	Penyelenggaraan Rapat Koordinasi dan Konsultasi SKPD	Terselenggaranya Rapat Koordinasi dan Konsultasi SKPD		Kab. Bintan, Bintan Timur, Kijang Kota		12 Bulan		81,726,226	PENDAPATAN ASLI DAERAH (PAD)			300,000,000	
<b>2</b>	<b>23 01 2.08</b>	<b>Penyediaan Jasa Penunjang Urusan Pemerintahan Daerah</b>							<b>475,972,946</b>				<b>574,080,000</b>	
2	23 01 2.08 01	Penyediaan Jasa Surat Menyurat	Tersedianya Jasa Surat Menyurat		Kab. Bintan, Bintan Timur, Kijang Kota		12 Bulan		5,000,000	PENDAPATAN ASLI DAERAH (PAD)			8,400,000	
2	23 01 2.08 02	Penyediaan Jasa Komunikasi, Sumber Daya Air dan Listrik	Tersedianya Jasa Komunikasi, Sumber Daya Air dan Listrik		Kab. Bintan, Bintan Timur, Kijang Kota		12 Bulan		103,772,946	PENDAPATAN ASLI DAERAH (PAD)			198,480,000	
2	23 01 2.08 04	Penyediaan Jasa Pelayanan Umum Kantor	Tersedianya Jasa Pelayanan Umum Kantor		Kab. Bintan, Bintan Timur, Kijang Kota		12 Bulan		367,200,000	PENDAPATAN ASLI DAERAH (PAD)			367,200,000	
<b>2</b>	<b>23 01 2.09</b>	<b>Pemeliharaan Barang Milik Daerah Penunjang Urusan Pemerintahan Daerah</b>							<b>143,913,917</b>				<b>442,800,000</b>	
2	23 01 2.09 02	Penyediaan Jasa Pemeliharaan, Biaya Pemeliharaan, Pajak, dan Perizinan Kendaraan Dinas Operasional atau Lapangan	Tersedianya Jasa Pemeliharaan, Biaya Pemeliharaan, Pajak, dan Perizinan Kendaraan Dinas Operasional atau Lapangan		Kab. Bintan, Bintan Timur, Kijang Kota		12 Bulan		72,913,917	PENDAPATAN ASLI DAERAH (PAD)			172,800,000	
2	23 01 2.09 06	Pemeliharaan Peralatan dan Mesin Lainnya	Terpeliharanya Peralatan dan Mesin Lainnya		Kab. Bintan, Bintan Timur, Kijang Kota		12 Bulan		21,000,000	PENDAPATAN ASLI DAERAH (PAD)			100,000,000	
2	23 01 2.09 09	Pemeliharaan/Rehabilitasi Gedung Kantor dan Bangunan Lainnya	Terpeliharanya Gedung Kantor dan Bangunan Lainnya		Kab. Bintan, Bintan Timur, Kijang Kota		12 Bulan		50,000,000	PENDAPATAN ASLI DAERAH (PAD)			170,000,000	
<b>2</b>	<b>23 02</b>	<b>PROGRAM PEMBINAAN PERPUSTAKAAN</b>							<b>405,000,000</b>				<b>625,000,000</b>	
<b>2</b>	<b>23 02 2.01</b>	<b>Pengelolaan Perpustakaan Tingkat Daerah Kabupaten/Kota</b>							<b>345,000,000</b>				<b>425,000,000</b>	
2	23 02 2.01 01	Pengembangan dan Pemeliharaan Layanan Perpustakaan Elektronik	Terlaksananya Pengembangan dan Pemeliharaan Layanan Perpustakaan Elektronik (TIK Layanan Perpustakaan)		Kab. Bintan, Bintan Timur, Kijang Kota		8 Jenis		300,000,000	DAK Fisik-Bidang Pendidikan-Reguler-SKB			300,000,000	
2	23 02 2.01 07	Pengembangan Layanan Perpustakaan Rujukan Tingkat Kabupaten/Kota	Meningkatnya Layanan Perpustakaan Rujukan Tingkat Kabupaten/Kota		Kab. Bintan, Semua Kecamatan, Semua Kelurahan		9 Kecamatan		30,000,000	PENDAPATAN ASLI DAERAH (PAD)			100,000,000	
2	23 02 2.01 09	Pengelolaan dan Pengembangan Bahan Pustaka	Terkelolanya dan terawatnya Bahan Pustaka		Kab. Bintan, Semua Kecamatan, Semua Kelurahan		1000 Eksampler		15,000,000	PENDAPATAN ASLI DAERAH (PAD)			25,000,000	
<b>2</b>	<b>23 02 2.02</b>	<b>Pembudayaan Gemar Membaca Tingkat Daerah Kabupaten/Kota</b>							<b>60,000,000</b>				<b>200,000,000</b>	

**Program dan Kegiatan Perangkat Daerah  
Kabupaten Bintan  
Tahun 2022**

Unit Organisasi : 2.23.2.24.0.00.01.0000 DINAS PERPUSTAKAAN DAN ARSIP DAERAH

Sub Unit Organisasi : 2.23.2.24.0.00.01.0000 DINAS PERPUSTAKAAN DAN ARSIP DAERAH

Kode	Urusan/ Bidang Urusan/ Program/ Kegiatan/ Sub Kegiatan	Indikator Kinerja			Rencana Tahun 2022					Catatan Penting	Prakiraan Maju Rencana Tahun 2023			
		Capaian Program	Keluaran Sub Kegiatan	Hasil Kegiatan	Lokasi Output Kegiatan	Target Capaian Kinerja			Pagu Indikatif (Rp.)		Sumber Dana	Target Capaian Kinerja		Kebutuhan Dana/ Pagu Indikatif (Rp.)
						Program	Keluaran Sub Kegiatan	Hasil Kegiatan				Tolok Ukur	Target	
2 23 02 2.02 01	Sosialisasi Budaya Baca dan Literasi pada Satuan Pendidikan Dasar dan Pendidikan Khusus serta Masyarakat		Meningkatnya minat baca masyarakat		Kab. Bintan, Semua Kecamatan, Semua Kelurahan		1000 Orang		30,000,000	PENDAPATAN ASLI DAERAH (PAD)			100,000,000	
2 23 02 2.02 03	Pemberian Penghargaan Gerakan Budaya Gemar Membaca		Meningkatnya gemar membaca masyarakat		Kab. Bintan, Semua Kecamatan, Semua Kelurahan		90 Orang		30,000,000	PENDAPATAN ASLI DAERAH (PAD)			100,000,000	
<b>2 24</b>	<b>URUSAN PEMERINTAHAN BIDANG KEARSIPAN</b>								<b>60,000,000</b>				<b>300,000,000</b>	
<b>2 24 02</b>	<b>PROGRAM PENGELOLAAN ARSIP</b>								<b>60,000,000</b>				<b>300,000,000</b>	
<b>2 24 02 2.01</b>	<b>Pengelolaan Arsip Dinamis Daerah Kabupaten/Kota</b>								<b>30,000,000</b>				<b>130,524,000</b>	
2 24 02 2.01 03	Pengawasan Arsip Dinamis Kewenangan Kabupaten/Kota		Terkelolanya Arsip Dinamis Kewenangan Kabupaten/Kota		Kab. Bintan, Semua Kecamatan, Semua Kelurahan		39 OPD		30,000,000	PENDAPATAN ASLI DAERAH (PAD)			130,524,000	
<b>2 24 02 2.02</b>	<b>Pengelolaan Arsip Statis Daerah Kabupaten/Kota</b>								<b>30,000,000</b>				<b>169,476,000</b>	
2 24 02 2.02 02	Akuisisi, Pengolahan, Preservasi, dan Akses Arsip Statis		Terlaksananya Akuisisi, Pengolahan, Preservasi, dan Akses Arsip Statis		Kab. Bintan, Semua Kecamatan, Semua Kelurahan		39 OPD		30,000,000	PENDAPATAN ASLI DAERAH (PAD)			169,476,000	
<b>TOTAL</b>									<b>4,847,236,887</b>				<b>6,322,240,100</b>	



**Program dan Kegiatan Perangkat Daerah  
Kabupaten Bintan  
Tahun 2022**

Unit Organisasi : 3.25.0.00.0.00.01.0000 DINAS PERIKANAN  
Sub Unit Organisasi : 3.25.0.00.0.00.01.0000 DINAS PERIKANAN

Kode	Kode	Kode	Kode	Kode	Kode	Kode	Indikator Kinerja			Rencana Tahun 2022					Prakiraan Maju Rencana Tahun 2023					
							Urusan/ Bidang Urusan/ Program/ Kegiatan/ Sub Kegiatan	Capaian Program	Keluaran Sub Kegiatan	Hasil Kegiatan	Lokasi Output Kegiatan	Target Capaian Kinerja			Pagu Indikatif (Rp.)	Sumber Dana	Catatan Penting	Target Capaian Kinerja		Kebutuhan Dana/ Pagu Indikatif (Rp.)
												Program	Keluaran Sub Kegiatan	Hasil Kegiatan				Tolok Ukur	Target	
3	25	01	2.06	02				Penyediaan Peralatan dan Perlengkapan Kantor	Jumlah Peralatan dan Perlengkapan Kantor yang disediakan	Kab. Bintan, Semua Kecamatan, Semua Kelurahan		6 Bulan		40,243,304	PENDAPATAN ASLI DAERAH (PAD)			80,000,000		
3	25	01	2.06	03				Penyediaan Peralatan Rumah Tangga	Jumlah Peralatan dan Bahan Rumah Tangga yang disediakan	Kab. Bintan, Semua Kecamatan, Semua Kelurahan		6 Bulan		4,635,647	PENDAPATAN ASLI DAERAH (PAD)			8,950,000		
3	25	01	2.06	04				Penyediaan Bahan Logistik Kantor	Jumlah Bahan Logistik Kantor yang disediakan	Kab. Bintan, Semua Kecamatan, Semua Kelurahan		9 Bulan		50,000,000	PENDAPATAN ASLI DAERAH (PAD)			100,000,000		
3	25	01	2.06	05				Penyediaan Barang Cetak dan Penggandaan	Jumlah Barang Cetak dan Penggandaan yang disediakan	Kab. Bintan, Semua Kecamatan, Semua Kelurahan		6 Bulan		10,298,824	PENDAPATAN ASLI DAERAH (PAD)			30,000,000		
3	25	01	2.06	09				Penyelenggaraan Rapat Koordinasi dan Konsultasi SKPD	Jumlah Rapat Koordinasi dan Konsultasi SKPD yang diselenggarakan	Kab. Bintan, Semua Kecamatan, Semua Kelurahan		9 Bulan		71,275,736	PENDAPATAN ASLI DAERAH (PAD)			150,000,000		
<b>3</b>	<b>25</b>	<b>01</b>	<b>2.07</b>		<b>Pengadaan Barang Milik Daerah Penunjang Urusan Pemerintah Daerah</b>						<b>66,660,000</b>						<b>650,000,000</b>			
3	25	01	2.07	05				Pengadaan Mebel	Jumlah Mebel			0 Set		0	PENDAPATAN ASLI DAERAH (PAD)			100,000,000		
3	25	01	2.07	06				Pengadaan Peralatan dan Mesin Lainnya	Jumlah Peralatan dan Mesin yang disediakan	Kab. Bintan, Semua Kecamatan, Semua Kelurahan		8 Unit		66,660,000	PENDAPATAN ASLI DAERAH (PAD)			150,000,000		
3	25	01	2.07	10				Pengadaan Sarana dan Prasarana Gedung Kantor atau Bangunan Lainnya	Jumlah Sarana dan Prasarana Gedung Kantor atau Bangunan Lainnya			0 Paket		0	PENDAPATAN ASLI DAERAH (PAD)			400,000,000		
<b>3</b>	<b>25</b>	<b>01</b>	<b>2.08</b>		<b>Penyediaan Jasa Penunjang Urusan Pemerintahan Daerah</b>						<b>745,810,000</b>						<b>760,810,000</b>			
3	25	01	2.08	01				Penyediaan Jasa Surat Menyurat	Jumlah Benda Pos (Materai) yang disediakan	Kab. Bintan, Semua Kecamatan, Semua Kelurahan		200 Lembar		2,000,000	PENDAPATAN ASLI DAERAH (PAD)			5,000,000		
3	25	01	2.08	02				Penyediaan Jasa Komunikasi, Sumber Daya Air dan Listrik	Jumlah Jasa Komunikasi dan Tagihan Listrik yang dibayar	Kab. Bintan, Semua Kecamatan, Semua Kelurahan		12 Bulan		194,000,000	PENDAPATAN ASLI DAERAH (PAD)			206,000,000		

**Program dan Kegiatan Perangkat Daerah  
Kabupaten Bintan  
Tahun 2022**

Unit Organisasi : 3.25.0.00.0.00.01.0000 DINAS PERIKANAN  
Sub Unit Organisasi : 3.25.0.00.0.00.01.0000 DINAS PERIKANAN

Kode	Kode	Kode	Kode	Kode	Urusan/ Bidang Urusan/ Program/ Kegiatan/ Sub Kegiatan	Indikator Kinerja			Rencana Tahun 2022				Catatan Penting	Prakiraan Maju Rencana Tahun 2023				
						Capaian Program	Keluaran Sub Kegiatan	Hasil Kegiatan	Lokasi Output Kegiatan	Target Capaian Kinerja				Pagu Indikatif (Rp.)	Sumber Dana	Target Capaian Kinerja		Kebutuhan Dana/ Pagu Indikatif (Rp.)
										Program	Keluaran Sub Kegiatan	Hasil Kegiatan				Tolok Ukur	Target	
3	25	01	2.08	04	Penyediaan Jasa Pelayanan Umum Kantor		Jumlah Jasa Administrasi Pelayanan Umum Kantor yang dibayar		Kab. Bintan, Semua Kecamatan, Semua Kelurahan		12 Bulan		549,810,000	PENDAPATAN ASLI DAERAH (PAD)			549,810,000	
<b>3</b>	<b>25</b>	<b>01</b>	<b>2.09</b>		<b>Pemeliharaan Barang Milik Daerah Penunjang Urusan Pemerintahan Daerah</b>							<b>138,205,000</b>					<b>250,000,000</b>	
3	25	01	2.09	01	Penyediaan Jasa Pemeliharaan, Biaya Pemeliharaan dan Pajak Kendaraan Perorangan Dinas atau Kendaraan Dinas Jabatan		Jumlah Jasa Pemeliharaan, Biaya Pemeliharaan dan Pajak Kendaraan Perorangan Dinas atau Kendaraan Dinas Jabatan yang disediakan		Kab. Bintan, Semua Kecamatan, Semua Kelurahan		12 Bulan		50,000,000	PENDAPATAN ASLI DAERAH (PAD)			70,000,000	
3	25	01	2.09	02	Penyediaan Jasa Pemeliharaan, Biaya Pemeliharaan, Pajak, dan Perizinan Kendaraan Dinas Operasional atau Lapangan		Jumlah Jasa Pemeliharaan, Biaya Pemeliharaan, Pajak, dan Perizinan Kendaraan Dinas Operasional atau Lapangan yang disediakan		Kab. Bintan, Semua Kecamatan, Semua Kelurahan		12 Bulan		30,000,000	PENDAPATAN ASLI DAERAH (PAD)			50,000,000	
3	25	01	2.09	06	Pemeliharaan Peralatan dan Mesin Lainnya		Jumlah Jasa Pemeliharaan Peralatan dan Mesin Kantor yang disediakan		Kab. Bintan, Semua Kecamatan, Semua Kelurahan		12 Bulan		18,205,000	PENDAPATAN ASLI DAERAH (PAD)			30,000,000	
3	25	01	2.09	10	Pemeliharaan/Rehabilitasi Sarana dan Prasarana Gedung Kantor atau Bangunan Lainnya		Tersedianya Pemeliharaan/Rehabilitasi Sarana dan Prasarana Gedung Kantor atau Bangunan Lainnya		Kab. Bintan, Semua Kecamatan, Semua Kelurahan		12 Bulan		40,000,000	PENDAPATAN ASLI DAERAH (PAD)			100,000,000	
<b>3</b>	<b>25</b>	<b>03</b>			<b>PROGRAM PENGELOLAAN PERIKANAN TANGKAP</b>							<b>6,973,050,000</b>					<b>6,550,000,000</b>	
<b>3</b>	<b>25</b>	<b>03</b>	<b>2.01</b>		<b>Pengelolaan Penangkapan Ikan di Wilayah Sungai, Danau, Waduk, Rawa, dan Genangan Air Lainnya yang dapat Diusahakan dalam 1 (satu) Daerah Kabupaten/ Kota</b>							<b>6,900,050,000</b>					<b>6,075,000,000</b>	
3	25	03	2.01	01	Penyediaan Data dan Informasi Sumber Daya Ikan		Tersedianya Data dan Informasi Sumber Daya Ikan		Kab. Bintan, Semua Kecamatan, Semua Kelurahan		1 Dokumen		42,000,000	PENDAPATAN ASLI DAERAH (PAD)			75,000,000	
3	25	03	2.01	02	Penyediaan Prasarana Usaha Perikanan Tangkap		Tersedianya Prasarana usaha Perikanan Tangkap				0 Paket		0	PENDAPATAN ASLI DAERAH (PAD)			3,000,000,000	
3	25	03	2.01	03	Penjaminan Ketersediaan Sarana Usaha Perikanan Tangkap		Tersedianya Sarana Usaha Perikanan Tangkap		Kab. Bintan, Semua Kecamatan, Semua Kelurahan		30 Paket		6,858,050,000	PENDAPATAN ASLI DAERAH (PAD)			3,000,000,000	
<b>3</b>	<b>25</b>	<b>03</b>	<b>2.02</b>		<b>Pemberdayaan Nelayan Kecil dalam Daerah Kabupaten/Kota</b>							<b>73,000,000</b>					<b>475,000,000</b>	
3	25	03	2.02	01	Pengembangan Kapasitas Nelayan Kecil		Tersedianya Kegiatan Pengembangan Kapasitas Nelayan Kecil				0 Kegiatan		0	PENDAPATAN ASLI DAERAH (PAD)			300,000,000	

**Program dan Kegiatan Perangkat Daerah  
Kabupaten Bintan  
Tahun 2022**

Unit Organisasi : 3.25.0.00.0.00.01.0000 DINAS PERIKANAN  
Sub Unit Organisasi : 3.25.0.00.0.00.01.0000 DINAS PERIKANAN

Kode	Urusan/ Bidang Urusan/ Program/ Kegiatan/ Sub Kegiatan	Indikator Kinerja			Rencana Tahun 2022					Catatan Penting	Prakiraan Maju Rencana Tahun 2023						
		Capaian Program	Keluaran Sub Kegiatan	Hasil Kegiatan	Lokasi Output Kegiatan	Target Capaian Kinerja			Pagu Indikatif (Rp.)		Sumber Dana	Target Capaian Kinerja		Kebutuhan Dana/ Pagu Indikatif (Rp.)			
						Program	Keluaran Sub Kegiatan	Hasil Kegiatan				Tolok Ukur	Target				
3	25	03	2.02	02	Pelaksanaan Fasilitasi Pembentukan dan Pengembangan Kelembagaan Nelayan Kecil		Terlaksananya Fasilitasi terhadap Pengembangan Kelembagaan Nelayan Kecil		Kab. Bintan, Semua Kecamatan, Semua Kelurahan		9 Kecamatan		31,000,000	PENDAPATAN ASLI DAERAH (PAD)			75,000,000
3	25	03	2.02	03	Pelaksanaan Fasilitasi Bantuan Pendanaan, Bantuan Pembiayaan, Kemitraan Usaha		Terlaksananya Pelayanan Usaha Perikanan Tangkap		Kab. Bintan, Semua Kecamatan, Semua Kelurahan		12 Bulan		42,000,000	PENDAPATAN ASLI DAERAH (PAD)			100,000,000
<b>3</b>	<b>25</b>	<b>04</b>			<b>PROGRAM PENGELOLAAN PERIKANAN BUDIDAYA</b>					<b>4,785,950,000</b>						<b>4,505,000,000</b>	
<b>3</b>	<b>25</b>	<b>04</b>	<b>2.02</b>		<b>Pemberdayaan Pembudi Daya Ikan Kecil</b>					<b>31,000,000</b>							<b>430,000,000</b>
3	25	04	2.02	01	Pengembangan Kapasitas Pembudi Daya Ikan Kecil		Tersedianya kegiatan peningkatan kapasitas pembudidaya ikan				0 Kegiatan		0	PENDAPATAN ASLI DAERAH (PAD)			380,000,000
3	25	04	2.02	02	Pelaksanaan Fasilitasi Pembentukan dan Pengembangan Kelembagaan Pembudi Daya Ikan Kecil		Terlaksananya Fasilitasi terhadap Pengembangan Pembudidaya Ikan Kecil		Kab. Bintan, Semua Kecamatan, Semua Kelurahan		7 Kecamatan		31,000,000	PENDAPATAN ASLI DAERAH (PAD)			50,000,000
<b>3</b>	<b>25</b>	<b>04</b>	<b>2.04</b>		<b>Pengelolaan Pembudidayaan Ikan</b>					<b>4,754,950,000</b>						<b>4,075,000,000</b>	
3	25	04	2.04	01	Penyediaan Data dan Informasi Pembudidayaan Ikan dalam 1 (satu) Daerah Kabupaten/Kota		Tersedianya Data dan Informasi Perikanan Budidaya		Kab. Bintan, Semua Kecamatan, Semua Kelurahan		1 Dokumen		42,000,000	PENDAPATAN ASLI DAERAH (PAD)			75,000,000
3	25	04	2.04	02	Penyediaan Prasarana Pembudidayaan Ikan dalam 1 (satu) Daerah Kabupaten/Kota		Tersedianya Prasarana Usaha Perikanan Budidaya		Kab. Bintan, Semua Kecamatan, Semua Kelurahan		2 Paket		2,530,000,000	PENDAPATAN ASLI DAERAH (PAD)			2,000,000,000
3	25	04	2.04	03	Penjaminan Ketersediaan Sarana Pembudidayaan Ikan dalam 1 (satu) Daerah Kabupaten/Kota		Tersedianya Sarana Usaha Perikanan Budidaya		Kab. Bintan, Semua Kecamatan, Semua Kelurahan		14 Paket		2,182,950,000	PENDAPATAN ASLI DAERAH (PAD)			2,000,000,000
<b>3</b>	<b>25</b>	<b>06</b>			<b>PROGRAM PENGOLAHAN DAN PEMASARAN HASIL PERIKANAN</b>					<b>214,000,000</b>						<b>280,000,000</b>	
<b>3</b>	<b>25</b>	<b>06</b>	<b>2.01</b>		<b>Penerbitan Tanda Daftar Usaha Pengolahan Hasil Perikanan Bagi Usaha Skala Mikro dan Kecil</b>					<b>32,000,000</b>							<b>50,000,000</b>
3	25	06	2.01	01	Penyediaan Data dan Informasi Usaha Pemasaran dan Pengolahan Hasil Perikanan dalam 1 (satu) Daerah Kabupaten/Kota		Tersedianya Data dan Informasi Usaha Pemasaran dan Pengolahan Hasil Perikanan		Kab. Bintan, Semua Kecamatan, Semua Kelurahan		1 Dokumen		32,000,000	PENDAPATAN ASLI DAERAH (PAD)			50,000,000
<b>3</b>	<b>25</b>	<b>06</b>	<b>2.02</b>		<b>Pembinaan Mutu dan Keamanan Hasil Perikanan Bagi Usaha Pengolahan dan Pemasaran Skala Mikro dan Kecil</b>					<b>52,000,000</b>							<b>80,000,000</b>



**Program dan Kegiatan Perangkat Daerah  
Kabupaten Bintan  
Tahun 2022**

Unit Organisasi : 3.25.0.00.0.00.01.0000 DINAS PERIKANAN  
Sub Unit Organisasi : 3.25.0.00.0.00.01.0000 DINAS PERIKANAN

Kode	Urusan/ Bidang Urusan/ Program/ Kegiatan/ Sub Kegiatan	Indikator Kinerja			Rencana Tahun 2022					Catatan Penting	Prakiraan Maju Rencana Tahun 2023			
		Capaian Program	Keluaran Sub Kegiatan	Hasil Kegiatan	Lokasi Output Kegiatan	Target Capaian Kinerja			Pagu Indikatif (Rp.)		Sumber Dana	Target Capaian Kinerja		Kebutuhan Dana/ Pagu Indikatif (Rp.)
						Program	Keluaran Sub Kegiatan	Hasil Kegiatan				Tolok Ukur	Target	
3 25 06 2.02 01	Pelaksanaan Bimbingan dan Penerapan Persyaratan atau Standar pada Usaha Pengolahan dan Pemasaran Skala Mikro dan Kecil		Terlaksananya Pembinaan terhadap Usaha Pemasaran dan Pengolahan Hasil Perikanan		Kab. Bintan, Semua Kecamatan, Semua Kelurahan		10 Kecamatan		52,000,000	PENDAPATAN ASLI DAERAH (PAD)			80,000,000	
<b>3</b>	<b>25</b>	<b>06</b>	<b>2.03</b>	<b>Penyediaan dan Penyaluran Bahan Baku Industri Pengolahan Ikan dalam 1 (satu) Daerah Kabupaten/ Kota</b>					<b>130,000,000</b>				<b>150,000,000</b>	
3 25 06 2.03 02	Pemberian Fasilitas bagi Pelaku Usaha Perikanan Skala Mikro dan Kecil dalam 1 (satu) Daerah Kabupaten/Kota		Tersedianya Fasilitas bagi Pelaku Usaha Perikanan Skala Mikro dan Kecil		Kab. Bintan, Semua Kecamatan, Semua Kelurahan		1 Paket		130,000,000	PENDAPATAN ASLI DAERAH (PAD)			150,000,000	
<b>TOTAL</b>									<b>19,719,259,592</b>				<b>20,206,572,900</b>	

**Program dan Kegiatan Perangkat Daerah  
Kabupaten Bintan  
Tahun 2022**

Unit Organisasi : 4.01.0.00.5.06.01.0000 SEKRETARIAT DAERAH

Sub Unit Organisasi : 4.01.0.00.5.06.01.0000 SEKRETARIAT DAERAH

Kode	Urusan/ Bidang Urusan/ Program/ Kegiatan/ Sub Kegiatan	Indikator Kinerja			Rencana Tahun 2022					Catatan Penting	Prakiraan Maju Rencana Tahun 2023				
		Capaian Program	Keluaran Sub Kegiatan	Hasil Kegiatan	Lokasi Output Kegiatan	Target Capaian Kinerja			Pagu Indikatif (Rp.)		Sumber Dana	Target Capaian Kinerja		Kebutuhan Dana/ Pagu Indikatif (Rp.)	
						Program	Keluaran Sub Kegiatan	Hasil Kegiatan				Tolok Ukur	Target		
<b>2</b>		<b>URUSAN PEMERINTAHAN WAJIB YANG TIDAK BERKAITAN DENGAN PELAYANAN DASAR</b>													
<b>2</b>	<b>10</b>	<b>URUSAN PEMERINTAHAN BIDANG PERTANAHAN</b>													
<b>2</b>	<b>10</b>	<b>04</b>	<b>PROGRAM PENYELESAIAN SENKETA TANAH GARAPAN</b>												
<b>2</b>	<b>10</b>	<b>04</b>	<b>2.01</b>	<b>Penyelesaian Sengketa Tanah Garapan dalam Daerah Kabupaten/Kota</b>											
2	10	04	2.01	02	Mediasi Penyelesaian Sengketa Tanah Garapan dalam 1 (satu) Daerah Kabupaten/Kota	Terlaksananya Penyelesaian Sengketa Tanah Garapan Kabupaten Bintan	Kab. Bintan, Semua Kecamatan, Semua Kelurahan		0 kasus		0	PENDAPATAN ASLI DAERAH (PAD)			0
<b>2</b>	<b>10</b>	<b>05</b>	<b>PROGRAM PENYELESAIAN GANTI KERUGIAN DAN SANTUNAN TANAH UNTUK PEMBANGUNAN</b>												
<b>2</b>	<b>10</b>	<b>05</b>	<b>2.01</b>	<b>Penyelesaian Masalah Ganti Kerugian dan Santunan Tanah untuk Pembangunan oleh Pemerintah Daerah Kabupaten/Kota</b>											
2	10	05	2.01	02	Koordinasi dan Sinkronisasi Penyelesaian Masalah Ganti Kerugian dan Santunan Tanah untuk Pembangunan oleh Pemerintah Daerah Kabupaten/Kota	Terselesaikannya Masalah Ganti Kerugian dan Santunan Tanah untuk Pembangunan oleh Pemerintah Kabupaten Bintan	Kab. Bintan, Semua Kecamatan, Semua Kelurahan		0 kasus		0	PENDAPATAN ASLI DAERAH (PAD)			0
<b>2</b>	<b>10</b>	<b>06</b>	<b>PROGRAM REDISTRIBUSI TANAH, SERTA GANTI KERUGIAN PROGRAM TANAH KELEBIHAN MAKSIMUM DAN TANAH ABSENTEE</b>												
<b>2</b>	<b>10</b>	<b>06</b>	<b>2.01</b>	<b>Penetapan Subjek dan Objek Redistribusi Tanah serta Ganti Kerugian Tanah Kelebihan Maksimum dan Tanah Absentee dalam 1 (satu) Daerah Kabupaten/Kota</b>											
2	10	06	2.01	04	Koordinasi dan Sinkronisasi Penataan Akses dalam Pemanfaatan Redistribusi Tanah dalam 1 (satu) Kabupaten/Kota	Terselesaikannya Penataan Akses dalam Pemanfaatan Redistribusi Tanah di Kabupaten Bintan	Kab. Bintan, Semua Kecamatan, Semua Kelurahan		0 Objek Tanah		0	PENDAPATAN ASLI DAERAH (PAD)			0
<b>2</b>	<b>10</b>	<b>10</b>	<b>PROGRAM PENATAGUNAAN TANAH</b>												
<b>2</b>	<b>10</b>	<b>10</b>	<b>2.01</b>	<b>Penggunaan Tanah yang Hamparannya dalam satu Daerah Kabupaten/Kota</b>											
2	10	10	2.01	01	Koordinasi dan Sinkronisasi Perencanaan Penggunaan Tanah	Terlaksananya Perencanaan Penggunaan Tanah di Kabupaten Bintan	Kab. Bintan, Semua Kecamatan, Semua Kelurahan		0 %		0	PENDAPATAN ASLI DAERAH (PAD)			0
<b>4</b>	<b>UNSUR PENDUKUNG URUSAN PEMERINTAHAN</b>														
<b>4</b>	<b>01</b>	<b>SEKRETARIAT DAERAH</b>													
<b>4</b>	<b>01</b>	<b>01</b>	<b>PROGRAM PENUNJANG URUSAN PEMERINTAHAN DAERAH KABUPATEN/KOTA</b>												
<b>4</b>	<b>01</b>	<b>01</b>	<b>2.01</b>	<b>Perencanaan, Penganggaran, dan Evaluasi Kinerja Perangkat Daerah</b>											
4	01	01	2.01	01	Penyusunan Dokumen Perencanaan Perangkat Daerah	Terlaksananya Penyusunan Dokumen Perencanaan Perangkat Daerah	Kab. Bintan, Semua Kecamatan, Semua Kelurahan		100 %		110,071,709	PENDAPATAN ASLI DAERAH (PAD)			121,078,880
4	01	01	2.01	07	Evaluasi Kinerja Perangkat Daerah	Terlaksananya Evaluasi Kinerja Perangkat Daerah	Kab. Bintan, Semua Kecamatan, Semua Kelurahan		100 %		97,992,101	PENDAPATAN ASLI DAERAH (PAD)			107,791,311
<b>4</b>	<b>01</b>	<b>01</b>	<b>2.02</b>	<b>Administrasi Keuangan Perangkat Daerah</b>											
											<b>20,030,695,872</b>				<b>22,033,765,459</b>

**Program dan Kegiatan Perangkat Daerah  
Kabupaten Bintan  
Tahun 2022**

Unit Organisasi : 4.01.0.00.5.06.01.0000 SEKRETARIAT DAERAH

Sub Unit Organisasi : 4.01.0.00.5.06.01.0000 SEKRETARIAT DAERAH

Kode	Urusan/ Bidang Urusan/ Program/ Kegiatan/ Sub Kegiatan	Indikator Kinerja			Rencana Tahun 2022					Catatan Penting	Prakiraan Maju Rencana Tahun 2023						
		Capaian Program	Keluaran Sub Kegiatan	Hasil Kegiatan	Lokasi Output Kegiatan	Target Capaian Kinerja			Pagu Indikatif (Rp.)		Sumber Dana	Target Capaian Kinerja		Kebutuhan Dana/ Pagu Indikatif (Rp.)			
						Program	Keluaran Sub Kegiatan	Hasil Kegiatan				Tolok Ukur	Target				
4	01	01	2.02	01	Penyediaan Gaji dan Tunjangan ASN		Terbayarnya gaji dan tunjangan ASN		Kab. Bintan, Semua Kecamatan, Semua Kelurahan		100 %		19,945,695,872	PENDAPATAN ASLI DAERAH (PAD)			21,940,265,459
4	01	01	2.02	03	Pelaksanaan Penatausahaan dan Pengujian/Verifikasi Keuangan SKPD		Terlaksananya Pelaksanaan Penatausahaan dan Pengujian/Verifikasi Keuangan SKPD		Kab. Bintan, Semua Kecamatan, Semua Kelurahan		100 %		0	PENDAPATAN ASLI DAERAH (PAD)			0
4	01	01	2.02	07	Koordinasi dan Penyusunan Laporan Keuangan Bulanan/Triwulanan/Semesteran SKPD		terlaksananya koordinasi dan penyusunan laporan keuangan bulanan/triwulan/semesteran SKPD		Kab. Bintan, Semua Kecamatan, Semua Kelurahan		100 %		85,000,000	PENDAPATAN ASLI DAERAH (PAD)			93,500,000
<b>4</b>	<b>01</b>	<b>01</b>	<b>2.03</b>		<b>Administrasi Barang Milik Daerah pada Perangkat Daerah</b>					<b>75,000,000</b>							<b>82,500,000</b>
4	01	01	2.03	06	Penatausahaan Barang Milik Daerah pada SKPD		Terlaksananya Penatausahaan Barang Milik Daerah pada SKPD		Kab. Bintan, Semua Kecamatan, Semua Kelurahan		100 %		75,000,000	PENDAPATAN ASLI DAERAH (PAD)			82,500,000
<b>4</b>	<b>01</b>	<b>01</b>	<b>2.05</b>		<b>Administrasi Kepegawaian Perangkat Daerah</b>					<b>300,000,000</b>							<b>330,000,000</b>
4	01	01	2.05	09	Pendidikan dan Pelatihan Pegawai Berdasarkan Tugas dan Fungsi		Terlaksananya Pendidikan dan Pelatihan Pegawai Berdasarkan Tugas dan Fungsi		Kab. Bintan, Semua Kecamatan, Semua Kelurahan		100 %		300,000,000	PENDAPATAN ASLI DAERAH (PAD)			330,000,000
<b>4</b>	<b>01</b>	<b>01</b>	<b>2.06</b>		<b>Administrasi Umum Perangkat Daerah</b>					<b>5,237,470,000</b>							<b>5,761,217,000</b>
4	01	01	2.06	01	Penyediaan Komponen Instalasi Listrik/Penerangan Bangunan Kantor		Tersedianya Komponen Instalasi Listrik/Penerangan Bangunan Kantor		Kab. Bintan, Semua Kecamatan, Semua Kelurahan		100 %		195,000,000	PENDAPATAN ASLI DAERAH (PAD)			214,500,000
4	01	01	2.06	02	Penyediaan Peralatan dan Perlengkapan Kantor		Tersedianya Peralatan dan Perlengkapan Kantor		Kab. Bintan, Semua Kecamatan, Semua Kelurahan		100 %		285,000,000	PENDAPATAN ASLI DAERAH (PAD)			313,500,000
4	01	01	2.06	03	Penyediaan Peralatan Rumah Tangga		Tersedianya Peralatan Rumah Tangga		Kab. Bintan, Semua Kecamatan, Semua Kelurahan		100 %		60,000,000	PENDAPATAN ASLI DAERAH (PAD)			66,000,000
4	01	01	2.06	04	Penyediaan Bahan Logistik Kantor		Tersedianya Bahan Logistik Kantor		Kab. Bintan, Semua Kecamatan, Semua Kelurahan		100 %		3,217,470,000	PENDAPATAN ASLI DAERAH (PAD)			3,539,217,000

**Program dan Kegiatan Perangkat Daerah  
Kabupaten Bintan  
Tahun 2022**

Unit Organisasi : 4.01.0.00.5.06.01.0000 SEKRETARIAT DAERAH

Sub Unit Organisasi : 4.01.0.00.5.06.01.0000 SEKRETARIAT DAERAH

Kode	Urusan/ Bidang Urusan/ Program/ Kegiatan/ Sub Kegiatan	Indikator Kinerja			Rencana Tahun 2022					Catatan Penting	Prakiraan Maju Rencana Tahun 2023			
		Capaian Program	Keluaran Sub Kegiatan	Hasil Kegiatan	Lokasi Output Kegiatan	Target Capaian Kinerja			Pagu Indikatif (Rp.)		Sumber Dana	Target Capaian Kinerja		Kebutuhan Dana/ Pagu Indikatif (Rp.)
						Program	Keluaran Sub Kegiatan	Hasil Kegiatan				Tolok Ukur	Target	
4 01 01 2.06 05	Penyediaan Barang Cetak dan Penggandaan		Tersedianya Barang Cetak dan Penggandaan		Kab. Bintan, Semua Kecamatan, Semua Kelurahan		100 %		250,000,000	PENDAPATAN ASLI DAERAH (PAD)			275,000,000	
4 01 01 2.06 09	Penyelenggaraan Rapat Koordinasi dan Konsultasi SKPD		Terlaksananya penyelenggaraan rapat koordinasi dan konsultasi SKPD		Kab. Bintan, Semua Kecamatan, Semua Kelurahan		100 %		1,230,000,000	PENDAPATAN ASLI DAERAH (PAD)			1,353,000,000	
<b>4 01 01 2.07</b>	<b>Pengadaan Barang Milik Daerah Penunjang Urusan Pemerintah Daerah</b>							<b>787,300,000</b>					<b>866,030,000</b>	
4 01 01 2.07 06	Pengadaan Peralatan dan Mesin Lainnya		Tersedianya peralatan dan mesin lainnya		Kab. Bintan, Semua Kecamatan, Semua Kelurahan		100 %		787,300,000	PENDAPATAN ASLI DAERAH (PAD)			866,030,000	
<b>4 01 01 2.08</b>	<b>Penyediaan Jasa Penunjang Urusan Pemerintahan Daerah</b>							<b>7,082,614,000</b>					<b>7,790,875,400</b>	
4 01 01 2.08 01	Penyediaan Jasa Surat Menyurat		Terlaksananya Penyediaan Jasa Surat Menyurat		Kab. Bintan, Semua Kecamatan, Semua Kelurahan		100 %		46,500,000	PENDAPATAN ASLI DAERAH (PAD)			51,150,000	
4 01 01 2.08 02	Penyediaan Jasa Komunikasi, Sumber Daya Air dan Listrik		Terlaksananya Penyediaan Jasa Komunikasi, Sumber Daya Air dan Listrik		Kab. Bintan, Semua Kecamatan, Semua Kelurahan		100 %		2,135,600,000	PENDAPATAN ASLI DAERAH (PAD)			2,349,160,000	
4 01 01 2.08 03	Penyediaan Jasa Peralatan dan Perlengkapan Kantor		Tersedianya Jasa Peralatan dan Perlengkapan Kantor		Kab. Bintan, Semua Kecamatan, Semua Kelurahan		100 %		689,650,000	PENDAPATAN ASLI DAERAH (PAD)			758,615,000	
4 01 01 2.08 04	Penyediaan Jasa Pelayanan Umum Kantor		Tersedianya Jasa Pelayanan Umum Kantor		Kab. Bintan, Semua Kecamatan, Semua Kelurahan		100 %		4,210,864,000	PENDAPATAN ASLI DAERAH (PAD)			4,631,950,400	
<b>4 01 01 2.09</b>	<b>Pemeliharaan Barang Milik Daerah Penunjang Urusan Pemerintahan Daerah</b>							<b>4,641,861,575</b>					<b>5,106,047,733</b>	
4 01 01 2.09 02	Penyediaan Jasa Pemeliharaan, Biaya Pemeliharaan, Pajak, dan Perizinan Kendaraan Dinas Operasional atau Lapangan		Tersedianya Jasa Pemeliharaan, Biaya Pemeliharaan, Pajak, dan Perizinan Kendaraan Dinas Operasional atau Lapangan		Kab. Bintan, Semua Kecamatan, Semua Kelurahan		100 %		1,317,000,000	PENDAPATAN ASLI DAERAH (PAD)			1,448,700,000	
4 01 01 2.09 06	Pemeliharaan Peralatan dan Mesin Lainnya		Terpeliharanya Peralatan dan Mesin Lainnya		Kab. Bintan, Semua Kecamatan, Semua Kelurahan		100 %		939,861,575	PENDAPATAN ASLI DAERAH (PAD)			1,033,847,733	

**Program dan Kegiatan Perangkat Daerah  
Kabupaten Bintan  
Tahun 2022**

Unit Organisasi : 4.01.0.00.5.06.01.0000 SEKRETARIAT DAERAH

Sub Unit Organisasi : 4.01.0.00.5.06.01.0000 SEKRETARIAT DAERAH

Kode	Urusan/ Bidang Urusan/ Program/ Kegiatan/ Sub Kegiatan	Indikator Kinerja			Rencana Tahun 2022					Catatan Penting	Prakiraan Maju Rencana Tahun 2023			
		Capaian Program	Keluaran Sub Kegiatan	Hasil Kegiatan	Lokasi Output Kegiatan	Target Capaian Kinerja			Pagu Indikatif (Rp.)		Sumber Dana	Target Capaian Kinerja		Kebutuhan Dana/ Pagu Indikatif (Rp.)
						Program	Keluaran Sub Kegiatan	Hasil Kegiatan				Tolok Ukur	Target	
4 01 01 2.09 09	Pemeliharaan/Rehabilitasi Gedung Kantor dan Bangunan Lainnya		Terlaksananya Pemeliharaan/Rehabilitasi Gedung Kantor dan Bangunan Lainnya		Kab. Bintan, Semua Kecamatan, Semua Kelurahan		100 %		2,385,000,000	PENDAPATAN ASLI DAERAH (PAD)			2,623,500,000	
<b>4 01 01 2.11</b>	<b>Administrasi Keuangan dan Operasional Kepala Daerah dan Wakil Kepala Daerah</b>								<b>1,034,583,747</b>				<b>1,138,042,122</b>	
4 01 01 2.11 01	Penyediaan Gaji dan Tunjangan Kepala Daerah dan Wakil Kepala Daerah		Terbayarnya gaji dan tunjangan Kepala Daerah dan Wakil Kepala Daerah		Kab. Bintan, Semua Kecamatan, Semua Kelurahan		100 %		781,680,800	PENDAPATAN ASLI DAERAH (PAD)			859,848,880	
4 01 01 2.11 02	Penyediaan Pakaian Dinas dan Atribut Kelengkapan Kepala Daerah dan Wakil Kepala Daerah		Tersedianya pakaian dinas dan atribut kelengkapan kepala daerah dan wakil kepala daerah		Kab. Bintan, Semua Kecamatan, Semua Kelurahan		100 %		252,902,947	PENDAPATAN ASLI DAERAH (PAD)			278,193,242	
<b>4 01 01 2.12</b>	<b>Fasilitas Kerumahtanggaan Sekretariat Daerah</b>								<b>5,740,000,000</b>				<b>6,314,000,000</b>	
4 01 01 2.12 01	Penyediaan Kebutuhan Rumah Tangga Kepala Daerah		Terpenuhinya Kebutuhan Rumah Tangga Kepala Daerah		Semua Kab/Kota, Semua Kecamatan, Semua Kelurahan		100 %		1,780,000,000	PENDAPATAN ASLI DAERAH (PAD)			1,958,000,000	
4 01 01 2.12 02	Penyediaan Kebutuhan Rumah Tangga Wakil Kepala Daerah		Terpenuhinya Kebutuhan Rumah Tangga Wakil Kepala Daerah		Kab. Bintan, Semua Kecamatan, Semua Kelurahan		100 %		1,330,000,000	PENDAPATAN ASLI DAERAH (PAD)			1,463,000,000	
4 01 01 2.12 03	Penyediaan Kebutuhan Rumah Tangga Sekretariat Daerah		Terpenuhinya Kebutuhan Rumah Tangga Sekretariat Daerah		Kab. Bintan, Semua Kecamatan, Semua Kelurahan		100 %		2,630,000,000	PENDAPATAN ASLI DAERAH (PAD)			2,893,000,000	
<b>4 01 01 2.13</b>	<b>Penataan Organisasi</b>								<b>451,301,546</b>				<b>496,431,702</b>	
4 01 01 2.13 01	Pengelolaan Kelembagaan dan Analisis Jabatan		Terlaksananya Pengelolaan Kelembagaan dan Analisis Jabatan		Kab. Bintan, Semua Kecamatan, Semua Kelurahan		100 %		263,187,137	PENDAPATAN ASLI DAERAH (PAD)			289,505,851	
4 01 01 2.13 02	Fasilitas Pelayanan Publik dan Tata Laksana		Terlaksananya Fasilitas Pelayanan Publik dan Tata Laksana		Kab. Bintan, Semua Kecamatan, Semua Kelurahan		100 %		0	PENDAPATAN ASLI DAERAH (PAD)			0	
4 01 01 2.13 03	Peningkatan Kinerja dan Reformasi Birokrasi		Terlaksananya Peningkatan Kinerja dan Reformasi Birokrasi		Kab. Bintan, Semua Kecamatan, Semua Kelurahan		100 %		66,452,136	PENDAPATAN ASLI DAERAH (PAD)			73,097,350	



**Program dan Kegiatan Perangkat Daerah  
Kabupaten Bintan  
Tahun 2022**

Unit Organisasi : 4.01.0.00.5.06.01.0000 SEKRETARIAT DAERAH

Sub Unit Organisasi : 4.01.0.00.5.06.01.0000 SEKRETARIAT DAERAH

Kode	Urusan/ Bidang Urusan/ Program/ Kegiatan/ Sub Kegiatan	Indikator Kinerja			Rencana Tahun 2022					Catatan Penting	Prakiraan Maju Rencana Tahun 2023			
		Capaian Program	Keluaran Sub Kegiatan	Hasil Kegiatan	Lokasi Output Kegiatan	Target Capaian Kinerja			Pagu Indikatif (Rp.)		Sumber Dana	Target Capaian Kinerja		Kebutuhan Dana/ Pagu Indikatif (Rp.)
						Program	Keluaran Sub Kegiatan	Hasil Kegiatan				Tolok Ukur	Target	
4 01 02 2.02 02	Pelaksanaan Kebijakan, Evaluasi, dan Capaian Kinerja terkait Kesejahteraan Sosial		Terlaksananya Kebijakan, Evaluasi, dan Capaian Kinerja terkait Kesejahteraan Sosial		Kab. Bintan, Semua Kecamatan, Semua Kelurahan		0 %		0	PENDAPATAN ASLI DAERAH (PAD)			0	
4 01 02 2.02 03	Pelaksanaan Kebijakan, Evaluasi, dan Capaian Kinerja terkait Kesejahteraan Masyarakat		Terlaksananya Kebijakan, Evaluasi, dan Capaian Kinerja terkait Kesejahteraan Masyarakat		Kab. Bintan, Semua Kecamatan, Semua Kelurahan		0 %		0	PENDAPATAN ASLI DAERAH (PAD)			0	
<b>4 01 02 2.03</b>	<b>Fasilitasi dan Koordinasi Hukum</b>							<b>343,395,000</b>					<b>377,734,500</b>	
4 01 02 2.03 01	Fasilitasi Penyusunan Produk Hukum Daerah		Terlaksananya fasilitasi penyusunan produk hukum daerah		Kab. Bintan, Semua Kecamatan, Semua Kelurahan		5 peraturan		143,395,000	PENDAPATAN ASLI DAERAH (PAD)			157,734,500	
4 01 02 2.03 02	Fasilitasi Bantuan Hukum		Terlaksananya fasilitasi bantuan hukum, koordinasi, rencana aksi ranham dan kabupaten peduli ham		Kab. Bintan, Semua Kecamatan, Semua Kelurahan		5 kasus		100,000,000	PENDAPATAN ASLI DAERAH (PAD)			110,000,000	
4 01 02 2.03 03	Pendokumentasian Produk Hukum dan Pengelolaan Informasi Hukum		Terlaksananya Dokumentasi Hukum dan JDIH		Kab. Bintan, Semua Kecamatan, Semua Kelurahan		100 %		100,000,000	PENDAPATAN ASLI DAERAH (PAD)			110,000,000	
<b>4 01 02 2.04</b>	<b>Fasilitasi Kerjasama Daerah</b>							<b>0</b>					<b>0</b>	
4 01 02 2.04 01	Fasilitasi Kerja Sama Dalam Negeri		Terlaksananya Fasilitasi Kerja Sama Dalam Negeri		Kab. Bintan, Semua Kecamatan, Semua Kelurahan		0 %		0	PENDAPATAN ASLI DAERAH (PAD)			0	
<b>4 01 03</b>	<b>PROGRAM PEREKONOMIAN DAN PEMBANGUNAN</b>							<b>1,154,315,000</b>					<b>1,249,746,500</b>	
<b>4 01 03 2.01</b>	<b>Pelaksanaan Kebijakan Perekonomian</b>							<b>420,000,000</b>					<b>442,000,000</b>	
4 01 03 2.01 01	Koordinasi, Sinkronisasi, Monitoring dan Evaluasi Kebijakan Pengelolaan BUMD dan BLUD		BUMD Kabupaten Bintan Puskesmas Rumah Sakit		Kab. Bintan, Semua Kecamatan, Semua Kelurahan		2 Unit 5 Unit 1 Unit		200,000,000	PENDAPATAN ASLI DAERAH (PAD)			200,000,000	
4 01 03 2.01 02	Pengendalian dan Distribusi Perekonomian		Terlaksananya Pengendalian dan Distribusi Perekonomian		Kab. Bintan, Semua Kecamatan, Semua Kelurahan		100 %		120,000,000	PENDAPATAN ASLI DAERAH (PAD)			132,000,000	
4 01 03 2.01 03	Perencanaan dan Pengawasan Ekonomi Mikro kecil		Meningkatnya Perencanaan dan Pengawasan Ekonomi Mikro kecil		Kab. Bintan, Semua Kecamatan, Semua Kelurahan		100 %		100,000,000	PENDAPATAN ASLI DAERAH (PAD)			110,000,000	

**Program dan Kegiatan Perangkat Daerah  
Kabupaten Bintan  
Tahun 2022**

Unit Organisasi : 4.01.0.00.5.06.01.0000 SEKRETARIAT DAERAH

Sub Unit Organisasi : 4.01.0.00.5.06.01.0000 SEKRETARIAT DAERAH

Kode	Urusan/ Bidang Urusan/ Program/ Kegiatan/ Sub Kegiatan	Indikator Kinerja			Rencana Tahun 2022					Catatan Penting	Prakiraan Maju Rencana Tahun 2023			
		Capaian Program	Keluaran Sub Kegiatan	Hasil Kegiatan	Lokasi Output Kegiatan	Target Capaian Kinerja			Pagu Indikatif (Rp.)		Sumber Dana	Target Capaian Kinerja		Kebutuhan Dana/ Pagu Indikatif (Rp.)
						Program	Keluaran Sub Kegiatan	Hasil Kegiatan				Tolok Ukur	Target	
<b>4</b>	<b>01 03 2.02</b>	<b>Pelaksanaan Administrasi Pembangunan</b>								<b>204,315,000</b>				<b>224,746,500</b>
4	01 03 2.02 01	Fasilitasi Penyusunan Program Pembangunan	Tingkat Kesesuaian Implementasi Terhadap Perencanaan Sumber Pendanaan DAK, APBN dan APBD	Kab. Bintan, Semua Kecamatan, Semua Kelurahan		85 %			84,315,000	PENDAPATAN ASLI DAERAH (PAD)				92,746,500
4	01 03 2.02 02	Pengendalian dan Evaluasi Program Pembangunan	Terlaksananya Fasilitasi Penyusunan Program Pembangunan	Kab. Bintan, Semua Kecamatan, Semua Kelurahan		100 %			60,000,000	PENDAPATAN ASLI DAERAH (PAD)				66,000,000
4	01 03 2.02 03	Pengelolaan Evaluasi dan Pelaporan Pelaksanaan Pembangunan	Terlaksananya Pengelolaan Evaluasi dan Pelaporan Pelaksanaan Pembangunan	Kab. Bintan, Semua Kecamatan, Semua Kelurahan		100 %			60,000,000	PENDAPATAN ASLI DAERAH (PAD)				66,000,000
<b>4</b>	<b>01 03 2.03</b>	<b>Pengelolaan Pengadaan Barang dan Jasa</b>								<b>530,000,000</b>				<b>583,000,000</b>
4	01 03 2.03 01	Pengelolaan Pengadaan Barang dan Jasa	Jumlah Pokja PBJ	Kab. Bintan, Semua Kecamatan, Semua Kelurahan		3 Pokja			120,000,000	PENDAPATAN ASLI DAERAH (PAD)				132,000,000
4	01 03 2.03 02	Pengelolaan Layanan Pengadaan secara Elektronik	Jumlah Unit pelayanan yang sediakan / Unit Server Jumlah Unit pelayanan yang sediakan / Unit Server	Kab. Bintan, Semua Kecamatan, Semua Kelurahan		1 Ruang LPSE 12 Bulan			410,000,000	PENDAPATAN ASLI DAERAH (PAD)				451,000,000
4	01 03 2.03 03	Pembinaan dan Advokasi Pengadaan Barang dan Jasa	Jumlah Peserta Bimtek/Sosialisasi/Workshop/Seminar	Kab. Bintan, Semua Kecamatan, Semua Kelurahan		0 %			0	PENDAPATAN ASLI DAERAH (PAD)				0
<b>5</b>		<b>UNSUR PENUNJANG URUSAN PEMERINTAHAN</b>												
<b>5</b>	<b>06</b>	<b>PENGLOLAAN PERBATASAN</b>								<b>150,000,000</b>				<b>165,000,000</b>
<b>5</b>	<b>06 02</b>	<b>PROGRAM PENGELOLAAN PERBATASAN</b>								<b>150,000,000</b>				<b>165,000,000</b>
<b>5</b>	<b>06 02 2.01</b>	<b>Perencanaan dan Fasilitasi Kerja Sama</b>								<b>100,000,000</b>				<b>110,000,000</b>
5	06 02 2.01 01	Koordinasi, Integrasi, dan Sinkronisasi Kebijakan Otonomi Daerah	Terlaksananya Koordinasi, Integritas dan Sinkronisasi Kebijakan Otonom Daerah	Kab. Bintan, Semua Kecamatan, Semua Kelurahan		0 %			0	PENDAPATAN ASLI DAERAH (PAD)				0
5	06 02 2.01 02	Penyusunan Rencana Aksi Pembangunan Kawasan Perbatasan	Tersusunnya Rencana Aksi Pembangunan Kawasan Perbatasan	Kab. Bintan, Semua Kecamatan, Semua Kelurahan		100 %			100,000,000	PENDAPATAN ASLI DAERAH (PAD)				110,000,000
<b>5</b>	<b>06 02 2.02</b>	<b>Pelaksanaan Wilayah Perbatasan</b>								<b>50,000,000</b>				<b>55,000,000</b>



**Program dan Kegiatan Perangkat Daerah  
Kabupaten Bintan  
Tahun 2022**

Unit Organisasi : 4.01.0.00.5.06.01.0000 SEKRETARIAT DAERAH

Sub Unit Organisasi : 4.01.0.00.5.06.01.0000 SEKRETARIAT DAERAH

Kode	Urusan/ Bidang Urusan/ Program/ Kegiatan/ Sub Kegiatan	Indikator Kinerja			Rencana Tahun 2022					Catatan Penting	Prakiraan Maju Rencana Tahun 2023			
		Capaian Program	Keluaran Sub Kegiatan	Hasil Kegiatan	Lokasi Output Kegiatan	Target Capaian Kinerja			Pagu Indikatif (Rp.)		Sumber Dana	Target Capaian Kinerja		Kebutuhan Dana/ Pagu Indikatif (Rp.)
						Program	Keluaran Sub Kegiatan	Hasil Kegiatan				Tolok Ukur	Target	
5 06 02 2.02 01	Koordinasi, Integrasi, dan Sinkronisasi Pembangunan Kawasan Perbatasan		Terlaksananya Koordinasi, Integritas dan Sinkronisasi Pembangunan Kawasan Perbatasan		Kab. Bintan, Semua Kecamatan, Semua Kelurahan		0 %		0	PENDAPATAN ASLI DAERAH (PAD)			0	
5 06 02 2.02 02	Koordinasi, Integrasi, dan Sinkronisasi Pemanfaatan Kawasan Perbatasan		Terlaksananya Koordinasi, Integritas dan Sinkronisasi Pemanfaatan Kawasan Perbatasan		Kab. Bintan, Semua Kecamatan, Semua Kelurahan		0 %		0	PENDAPATAN ASLI DAERAH (PAD)			0	
5 06 02 2.02 03	Penjagaan dan Pemeliharaan Tanda Batas Wilayah Negara		Terlaksananya Penjagaan dan Pemeliharaan Tanda Batas Wilayah Negara		Kab. Bintan, Semua Kecamatan, Semua Kelurahan		100 %	50,000,000		PENDAPATAN ASLI DAERAH (PAD)			55,000,000	
<b>5 06 02 2.03</b>	<b>Monitoring dan Evaluasi Kewilayahan Perbatasan</b>							<b>0</b>					<b>0</b>	
5 06 02 2.03 01	Pengendalian dan Pengawasan serta Evaluasi Pelaksanaan Pembangunan Kawasan Perbatasan		Terlaksananya Pengendalian dan Pengawasan Serta Evaluasi Pelaksanaan Pembangunan Kawasan Perbatasan		Kab. Bintan, Semua Kecamatan, Semua Kelurahan		0 %		0	PENDAPATAN ASLI DAERAH (PAD)			0	
<b>TOTAL</b>									<b>71,067,095,556</b>				<b>78,153,805,114</b>	

**Program dan Kegiatan Perangkat Daerah  
Kabupaten Bintan  
Tahun 2022**

Unit Organisasi : 4.02.0.00.0.00.01.0000 SEKRETARIAT DPRD

Sub Unit Organisasi : 4.02.0.00.0.00.01.0000 SEKRETARIAT DPRD

Kode	Urusan/ Bidang Urusan/ Program/ Kegiatan/ Sub Kegiatan	Indikator Kinerja			Rencana Tahun 2022					Catatan Penting	Prakiraan Maju Rencana Tahun 2023			
		Capaian Program	Keluaran Sub Kegiatan	Hasil Kegiatan	Lokasi Output Kegiatan	Target Capaian Kinerja			Pagu Indikatif (Rp.)		Sumber Dana	Target Capaian Kinerja		Kebutuhan Dana/ Pagu Indikatif (Rp.)
						Program	Keluaran Sub Kegiatan	Hasil Kegiatan				Tolok Ukur	Target	
<b>4</b>		<b>UNSUR PENDUKUNG URUSAN PEMERINTAHAN</b>												
<b>4 02</b>		<b>SEKRETARIAT DPRD</b>							<b>35,367,587,194</b>				<b>42,510,847,440</b>	
<b>4 02 01</b>		<b>PROGRAM PENUNJANG URUSAN PEMERINTAHAN DAERAH KABUPATEN/KOTA</b>							<b>22,217,089,698</b>				<b>25,735,847,440</b>	
<b>4 02 01 2.01</b>		<b>Perencanaan, Penganggaran, dan Evaluasi Kinerja Perangkat Daerah</b>							<b>118,980,000</b>				<b>130,000,000</b>	
4 02 01 2.01 01	Penyusunan Dokumen Perencanaan Perangkat Daerah		Tersusunnya Dokumen Perencanaan Perangkat Daerah		Kab. Bintan, Teluk Bintan, Bintan Buyu		3 Dokumen		64,686,000	PENDAPATAN ASLI DAERAH (PAD)			70,000,000	
4 02 01 2.01 07	Evaluasi Kinerja Perangkat Daerah		Tersusunnya Laporan Evaluasi Kinerja Perangkat Daerah		Kab. Bintan, Teluk Bintan, Bintan Buyu		6 Dokumen		54,294,000	PENDAPATAN ASLI DAERAH (PAD)			60,000,000	
<b>4 02 01 2.02</b>		<b>Administrasi Keuangan Perangkat Daerah</b>							<b>4,190,822,924</b>				<b>5,707,728,000</b>	
4 02 01 2.02 01	Penyediaan Gaji dan Tunjangan ASN		Terlaksananya Penyediaan Gaji dan Tunjangan ASN		Kab. Bintan, Teluk Bintan, Bintan Buyu		42 ASN		4,183,094,924	PENDAPATAN ASLI DAERAH (PAD)			5,700,000,000	
4 02 01 2.02 03	Pelaksanaan Penatausahaan dan Pengujian/Verifikasi Keuangan SKPD		Terlaksananya Penatausahaan dan Pengujian/Verifikasi Keuangan SKPD		Kab. Bintan, Teluk Bintan, Bintan Buyu		6 Dokumen		7,728,000	PENDAPATAN ASLI DAERAH (PAD)			7,728,000	
<b>4 02 01 2.03</b>		<b>Administrasi Barang Milik Daerah pada Perangkat Daerah</b>							<b>10,000,000</b>				<b>25,000,000</b>	
4 02 01 2.03 06	Penatausahaan Barang Milik Daerah pada SKPD		Terlaksananya Penatausahaan barang Milik Daerah oleh SKPD		Kab. Bintan, Teluk Bintan, Bintan Buyu		3 Dokumen		10,000,000	PENDAPATAN ASLI DAERAH (PAD)			25,000,000	
<b>4 02 01 2.05</b>		<b>Administrasi Kepegawaian Perangkat Daerah</b>							<b>665,168,452</b>				<b>658,119,440</b>	
4 02 01 2.05 02	Pengadaan Pakaian Dinas Beserta Atribut Kelengkapannya		Tersediannya Pakaian Dinas Beserta Atribut Kelengkapan Pegawai Sekretariat DPRD		Kab. Bintan, Teluk Bintan, Bintan Buyu		3 Jenis		208,119,440	PENDAPATAN ASLI DAERAH (PAD)			208,119,440	
4 02 01 2.05 09	Pendidikan dan Pelatihan Pegawai Berdasarkan Tugas dan Fungsi		Terlaksananya Pendidikan dan Pelatihan Pegawai Berdasarkan Tugas dan Fungsi yang difasilitasi		Kab. Bintan, Teluk Bintan, Bintan Buyu		45 Orang/Kegiatan		457,049,012	PENDAPATAN ASLI DAERAH (PAD)			450,000,000	
<b>4 02 01 2.06</b>		<b>Administrasi Umum Perangkat Daerah</b>							<b>1,143,811,000</b>				<b>1,135,000,000</b>	
4 02 01 2.06 02	Penyediaan Peralatan dan Perlengkapan Kantor		Tersedianya Alat Tulis Kantor		Kab. Bintan, Teluk Bintan, Bintan Buyu		35 Jenis		195,000,000	PENDAPATAN ASLI DAERAH (PAD)			250,000,000	
4 02 01 2.06 03	Penyediaan Peralatan Rumah Tangga		Tersedianya Peralatan kebersihan gedung kantor		Kab. Bintan, Teluk Bintan, Bintan Buyu		30 Jenis		72,000,000	PENDAPATAN ASLI DAERAH (PAD)			85,000,000	
4 02 01 2.06 04	Penyediaan Bahan Logistik Kantor								478,387,000	PENDAPATAN ASLI DAERAH (PAD)			500,000,000	
4 02 01 2.06 05	Penyediaan Barang Cetakan dan Penggandaan		Tersedianya barang cetakan dan penggandaan		Kab. Bintan, Teluk Bintan, Bintan Buyu		2 jenis		200,000,000	PENDAPATAN ASLI DAERAH (PAD)			200,000,000	

**Program dan Kegiatan Perangkat Daerah  
Kabupaten Bintan  
Tahun 2022**

Unit Organisasi : 4.02.0.00.0.00.01.0000 SEKRETARIAT DPRD

Sub Unit Organisasi : 4.02.0.00.0.00.01.0000 SEKRETARIAT DPRD

Kode	Urusan/ Bidang Urusan/ Program/ Kegiatan/ Sub Kegiatan	Indikator Kinerja			Rencana Tahun 2022					Catatan Penting	Prakiraan Maju Rencana Tahun 2023			
		Capaian Program	Keluaran Sub Kegiatan	Hasil Kegiatan	Lokasi Output Kegiatan	Target Capaian Kinerja			Pagu Indikatif (Rp.)		Sumber Dana	Target Capaian Kinerja		Kebutuhan Dana/ Pagu Indikatif (Rp.)
						Program	Keluaran Sub Kegiatan	Hasil Kegiatan				Tolok Ukur	Target	
4 02 01 2.06 09	Penyelenggaraan Rapat Koordinasi dan Konsultasi SKPD		Terlaksananya rapat-rapat koordinasi dan konsultasi ke Luar dan dalam daerah Sekretariat DPRD					2 jenis		198,424,000	PENDAPATAN ASLI DAERAH (PAD)			100,000,000
<b>4 02 01 2.07</b>	<b>Pengadaan Barang Milik Daerah Penunjang Urusan Pemerintah Daerah</b>								<b>173,342,642</b>					<b>815,000,000</b>
4 02 01 2.07 02	Pengadaan Kendaraan Dinas Operasional atau Lapangan		Tersedianya Pengadaan Perlengkapan Gedung Kantor		Kab. Bintan, Teluk Bintan, Bintan Buyu			1 unit		0	PENDAPATAN ASLI DAERAH (PAD)			110,000,000
4 02 01 2.07 05	Pengadaan Mebel		Terlaksananya Pengadaan Mebel		Kab. Bintan, Teluk Bintan, Bintan Buyu			5 jenis		0	PENDAPATAN ASLI DAERAH (PAD)			370,000,000
4 02 01 2.07 06	Pengadaan Peralatan dan Mesin Lainnya		Terlaksananya Pengadaan Peralatan dan Mesin Lainnya		Kab. Bintan, Teluk Bintan, Bintan Buyu			4 jenis		123,342,642	PENDAPATAN ASLI DAERAH (PAD)			125,000,000
4 02 01 2.07 09	Pengadaan Gedung Kantor atau Bangunan Lainnya		Terlaksananya Pengadaan Gedung Kantor atau Bangunan Lainnya		Kab. Bintan, Teluk Bintan, Bintan Buyu			1 jenis		50,000,000	PENDAPATAN ASLI DAERAH (PAD)			100,000,000
4 02 01 2.07 10	Pengadaan Sarana dan Prasarana Gedung Kantor atau Bangunan Lainnya		Terlaksananya Pengadaan Sarana dan Prasarana Gedung Kantor atau Bangunan Lainnya		Kab. Bintan, Teluk Bintan, Bintan Buyu			1 jenis		0	PENDAPATAN ASLI DAERAH (PAD)			110,000,000
<b>4 02 01 2.08</b>	<b>Penyediaan Jasa Penunjang Urusan Pemerintahan Daerah</b>								<b>2,153,696,000</b>					<b>2,165,000,000</b>
4 02 01 2.08 01	Penyediaan Jasa Surat Menyurat		Tersedianya materai, perangko dan benda pos lainnya		Kab. Bintan, Teluk Bintan, Bintan Buyu			1 jenis		15,000,000	PENDAPATAN ASLI DAERAH (PAD)			15,000,000
4 02 01 2.08 02	Penyediaan Jasa Komunikasi, Sumber Daya Air dan Listrik		Tersedianya sarana Telepon dan Listrik		Kab. Bintan, Teluk Bintan, Bintan Buyu			2 jenis		309,224,000	PENDAPATAN ASLI DAERAH (PAD)			300,000,000
4 02 01 2.08 04	Penyediaan Jasa Pelayanan Umum Kantor		Tersedianya jasa pegawai tidak tetap		Kab. Bintan, Teluk Bintan, Bintan Buyu			86 Non PNS		1,829,472,000	PENDAPATAN ASLI DAERAH (PAD)			1,850,000,000
<b>4 02 01 2.09</b>	<b>Pemeliharaan Barang Milik Daerah Penunjang Urusan Pemerintahan Daerah</b>								<b>1,071,455,000</b>					<b>2,000,000,000</b>
4 02 01 2.09 01	Penyediaan Jasa Pemeliharaan, Biaya Pemeliharaan dan Pajak Kendaraan Perorangan Dinas atau Kendaraan Dinas Jabatan		Terlaksananya pemeliharaan rutin berkala Kendaraan Perorangan Dinas atau Kendaraan Dinas Jabatan		Kab. Bintan, Teluk Bintan, Bintan Buyu			1 Tahun		80,000,000	PENDAPATAN ASLI DAERAH (PAD)			100,000,000
4 02 01 2.09 02	Penyediaan Jasa Pemeliharaan, Biaya Pemeliharaan, Pajak, dan Perizinan Kendaraan Dinas Operasional atau Lapangan		Terlaksananya pemeliharaan rutin berkala Kendaraan Dinas Operasional atau Lapangan		Kab. Bintan, Teluk Bintan, Bintan Buyu			1 Tahun		80,250,000	PENDAPATAN ASLI DAERAH (PAD)			100,000,000

**Program dan Kegiatan Perangkat Daerah  
Kabupaten Bintan  
Tahun 2022**

Unit Organisasi : 4.02.0.00.0.00.01.0000 SEKRETARIAT DPRD

Sub Unit Organisasi : 4.02.0.00.0.00.01.0000 SEKRETARIAT DPRD

Kode	Urusan/ Bidang Urusan/ Program/ Kegiatan/ Sub Kegiatan	Indikator Kinerja			Rencana Tahun 2022					Catatan Penting	Prakiraan Maju Rencana Tahun 2023			
		Capaian Program	Keluaran Sub Kegiatan	Hasil Kegiatan	Lokasi Output Kegiatan	Target Capaian Kinerja			Pagu Indikatif (Rp.)		Sumber Dana	Target Capaian Kinerja		Kebutuhan Dana/ Pagu Indikatif (Rp.)
						Program	Keluaran Sub Kegiatan	Hasil Kegiatan				Tolok Ukur	Target	
4 02 01 2.09 06	Pemeliharaan Peralatan dan Mesin Lainnya		Terlaksananya pemeliharaan rutin berkala peralatan audio visual serta peralatan dan Mesin Lainnya		Kab. Bintan, Teluk Bintan, Bintan Buyu		1 Tahun		140,000,000	PENDAPATAN ASLI DAERAH (PAD)			150,000,000	
4 02 01 2.09 09	Pemeliharaan/Rehabilitasi Gedung Kantor dan Bangunan Lainnya		Terlaksananya pemeliharaan rutin gedung kantor		Kab. Bintan, Teluk Bintan, Bintan Buyu		8 jenis		379,685,000	PENDAPATAN ASLI DAERAH (PAD)			1,100,000,000	
4 02 01 2.09 10	Pemeliharaan/Rehabilitasi Sarana dan Prasarana Gedung Kantor atau Bangunan Lainnya		Terlaksananya pemeliharaan rutin berkala Sarana dan Prasarana Pendukung Gedung Kantor atau Bangunan Lainnya		Kab. Bintan, Teluk Bintan, Bintan Buyu		1 jenis		300,000,000	PENDAPATAN ASLI DAERAH (PAD)			500,000,000	
4 02 01 2.09 11	Pemeliharaan/Rehabilitasi Sarana dan Prasarana Pendukung Gedung Kantor atau Bangunan Lainnya		Terpeliharanya Sarana dan Prasarana Pendukung Gedung Kantor atau Bangunan Lainnya		Kab. Bintan, Teluk Bintan, Bintan Buyu		1 Tahun		91,520,000	PENDAPATAN ASLI DAERAH (PAD)			50,000,000	
<b>4 02 01 2.14</b>	<b>Pelaksanaan Protokol dan Komunikasi Pimpinan</b>								<b>725,000,000</b>				<b>850,000,000</b>	
4 02 01 2.14 01	Fasilitasi Keprotokolan		Terlaksananya Pelayanan Keprotokoleran kepada unsur Pimpinan DPRD		Kab. Bintan, Teluk Bintan, Bintan Buyu		1 Tahun		700,000,000	PENDAPATAN ASLI DAERAH (PAD)			800,000,000	
4 02 01 2.14 03	Pendokumentasian Tugas Pimpinan		Terlaksananya Pendokumentasian Tugas Pimpinan		Kab. Bintan, Teluk Bintan, Bintan Buyu		2 Jenis		25,000,000	PENDAPATAN ASLI DAERAH (PAD)			50,000,000	
<b>4 02 01 2.15</b>	<b>Layanan Keuangan dan Kesejahteraan DPRD</b>								<b>11,394,813,680</b>				<b>11,650,000,000</b>	
4 02 01 2.15 01	Penyelenggaraan Administrasi Keuangan DPRD		Terlaksananya Penyediaan Gaji dan Tunjangan Dewan		Kab. Bintan, Teluk Bintan, Bintan Buyu		25 Anggota		11,271,792,230	PENDAPATAN ASLI DAERAH (PAD)			11,500,000,000	
4 02 01 2.15 02	Penyediaan Pakaian Dinas dan Atribut DPRD		Tersedianya Pakaian Dinas dan Atribut DPRD		Kab. Bintan, Teluk Bintan, Bintan Buyu		5 jenis		123,021,450	PENDAPATAN ASLI DAERAH (PAD)			150,000,000	
<b>4 02 01 2.16</b>	<b>Layanan Administrasi DPRD</b>								<b>570,000,000</b>				<b>600,000,000</b>	
4 02 01 2.16 04	Penyediaan Kebutuhan Rumah Tangga DPRD		Tersedianya makanan dan minuman rapat dan Tamu DPRD, serta tersedianya Pengadaan Penginapan Tamu pimpinan DPRD		Kab. Bintan, Teluk Bintan, Bintan Buyu		3 jenis		570,000,000	PENDAPATAN ASLI DAERAH (PAD)			600,000,000	
<b>4 02 02</b>	<b>PROGRAM DUKUNGAN PELAKSANAAN TUGAS DAN FUNGSI DPRD</b>								<b>13,150,497,496</b>				<b>16,775,000,000</b>	
<b>4 02 02 2.01</b>	<b>Pembentukan Peraturan Daerah dan Peraturan DPRD</b>								<b>1,724,798,000</b>				<b>2,000,000,000</b>	
4 02 02 2.01 01	Penyusunan dan Pembahasan Program Pembentukan Peraturan Daerah		Jumlah Penyusunan dan Pembahasan Program Pembentukan Peraturan Daerah yang dilaksanakan		Kab. Bintan, Teluk Bintan, Bintan Buyu		1 Dokumen		258,859,000	PENDAPATAN ASLI DAERAH (PAD)			300,000,000	
4 02 02 2.01 02	Pembahasan Rancangan Peraturan Daerah		Jumlah Rancangan Peraturan Daerah yang dibahas		Kab. Bintan, Teluk Bintan, Bintan Buyu		6 Perda		1,379,579,000	PENDAPATAN ASLI DAERAH (PAD)			1,600,000,000	

**Program dan Kegiatan Perangkat Daerah  
Kabupaten Bintan  
Tahun 2022**

Unit Organisasi : 4.02.0.00.0.00.01.0000 SEKRETARIAT DPRD

Sub Unit Organisasi : 4.02.0.00.0.00.01.0000 SEKRETARIAT DPRD

Kode	Urusan/ Bidang Urusan/ Program/ Kegiatan/ Sub Kegiatan	Indikator Kinerja			Rencana Tahun 2022					Catatan Penting	Prakiraan Maju Rencana Tahun 2023			
		Capaian Program	Keluaran Sub Kegiatan	Hasil Kegiatan	Lokasi Output Kegiatan	Target Capaian Kinerja			Pagu Indikatif (Rp.)		Sumber Dana	Target Capaian Kinerja		Kebutuhan Dana/ Pagu Indikatif (Rp.)
						Program	Keluaran Sub Kegiatan	Hasil Kegiatan				Tolok Ukur	Target	
4 02 02 2.01 04	Fasilitasi Penyusunan Penjelasan/Keterangan dan/atau Naskah Akademik		Tersusunnya Penjelasan / Keterangan dan/atau Naskah Akademik		Kab. Bintan, Teluk Bintan, Bintan Buyu		2 Dokumen		86,360,000	PENDAPATAN ASLI DAERAH (PAD)			100,000,000	
<b>4 02 02 2.02</b>	<b>Pembahasan Kebijakan Anggaran</b>								<b>870,166,000</b>				<b>1,000,000,000</b>	
4 02 02 2.02 01	Pembahasan KUA dan PPAS		Terlaksananya Kegiatan Pembahasan KUA PPAS yang dilakukan		Kab. Bintan, Teluk Bintan, Bintan Buyu		1 Dokumen		178,106,000	PENDAPATAN ASLI DAERAH (PAD)			200,000,000	
4 02 02 2.02 02	Pembahasan Perubahan KUA dan Perubahan PPAS		Terlaksananya Kegiatan Pembahasan Perubahan KUA dan Perubahan PPAS		Kab. Bintan, Teluk Bintan, Bintan Buyu		1 Dokumen		178,106,000	PENDAPATAN ASLI DAERAH (PAD)			200,000,000	
4 02 02 2.02 03	Pembahasan APBD		Terlaksananya Kegiatan Pembahasan APBD		Kab. Bintan, Teluk Bintan, Bintan Buyu		1 Perda		178,106,000	PENDAPATAN ASLI DAERAH (PAD)			200,000,000	
4 02 02 2.02 04	Pembahasan APBD Perubahan		Terlaksananya Kegiatan Pembahasan APBD Perubahan		Kab. Bintan, Teluk Bintan, Bintan Buyu		1 Perda		178,106,000	PENDAPATAN ASLI DAERAH (PAD)			200,000,000	
4 02 02 2.02 06	Pembahasan Pertanggungjawaban APBD		Terlaksananya Kegiatan Pembahasan Pertanggungjawaban APBD		Kab. Bintan, Teluk Bintan, Bintan Buyu		1 Perda		157,742,000	PENDAPATAN ASLI DAERAH (PAD)			200,000,000	
<b>4 02 02 2.03</b>	<b>Pengawasan Penyelenggaraan Pemerintahan</b>								<b>3,682,742,000</b>				<b>5,600,000,000</b>	
4 02 02 2.03 01	Pengawasan Urusan Pemerintahan bidang Pemerintahan dan Hukum		Terlaksananya Kegiatan Pengawasan dalam Urusan Pemerintahan bidang Pemerintahan dan Hukum		Kab. Bintan, Teluk Bintan, Bintan Buyu		20 Kali		705,000,000	PENDAPATAN ASLI DAERAH (PAD)			900,000,000	
4 02 02 2.03 02	Pengawasan Urusan Pemerintahan Bidang Infrastruktur		Terlaksananya Kegiatan Pengawasan dalam Urusan Pemerintahan Bidang Infrastruktur		Kab. Bintan, Teluk Bintan, Bintan Buyu		20 Kali		705,000,000	PENDAPATAN ASLI DAERAH (PAD)			900,000,000	
4 02 02 2.03 03	Pengawasan Urusan Pemerintahan Bidang Kesejahteraan Rakyat		Terlaksananya Kegiatan Pengawasan dalam Urusan Pemerintahan Bidang Kesejahteraan Rakyat		Kab. Bintan, Teluk Bintan, Bintan Buyu		20 Kali		705,000,000	PENDAPATAN ASLI DAERAH (PAD)			1,800,000,000	
4 02 02 2.03 04	Pengawasan Urusan Pemerintahan Bidang Perekonomian		Terlaksananya Kegiatan Pengawasan dalam Urusan Pemerintahan Bidang Perekonomian		Kab. Bintan, Teluk Bintan, Bintan Buyu		20 Kali		705,000,000	PENDAPATAN ASLI DAERAH (PAD)			900,000,000	
4 02 02 2.03 05	Pengawasan Urusan Pemerintahan Bidang Sumber Daya Alam		Terlaksananya Kegiatan Pengawasan dalam Urusan Pemerintahan Bidang Sumber Daya Alam		Kab. Bintan, Teluk Bintan, Bintan Buyu		20 Kali		705,000,000	PENDAPATAN ASLI DAERAH (PAD)			900,000,000	
4 02 02 2.03 08	Pembahasan Laporan Keterangan Pertanggungjawaban Kepala Daerah		Terlaksananya Pembahasan Laporan Keterangan Pertanggungjawaban Kepala Daerah		Kab. Bintan, Teluk Bintan, Bintan Buyu		1 Dokumen		157,742,000	PENDAPATAN ASLI DAERAH (PAD)			200,000,000	
<b>4 02 02 2.04</b>	<b>Peningkatan Kapasitas DPRD</b>								<b>2,099,970,000</b>				<b>2,275,000,000</b>	

**Program dan Kegiatan Perangkat Daerah  
Kabupaten Bintan  
Tahun 2022**

Unit Organisasi : 4.02.0.00.0.00.01.0000 SEKRETARIAT DPRD

Sub Unit Organisasi : 4.02.0.00.0.00.01.0000 SEKRETARIAT DPRD

Kode	Urusan/ Bidang Urusan/ Program/ Kegiatan/ Sub Kegiatan	Indikator Kinerja			Rencana Tahun 2022					Catatan Penting	Prakiraan Maju Rencana Tahun 2023						
		Capaian Program	Keluaran Sub Kegiatan	Hasil Kegiatan	Lokasi Output Kegiatan	Target Capaian Kinerja			Pagu Indikatif (Rp.)		Sumber Dana	Target Capaian Kinerja		Kebutuhan Dana/ Pagu Indikatif (Rp.)			
						Program	Keluaran Sub Kegiatan	Hasil Kegiatan				Tolok Ukur	Target				
4	02	02	2.04	02	Pendalaman Tugas DPRD		Terlaksananya bimbingan teknis DPRD		Kab. Bintan, Teluk Bintan, Bintan Buyu		4 kali		1,449,970,000	PENDAPATAN ASLI DAERAH (PAD)			1,500,000,000
4	02	02	2.04	03	Publikasi dan Dokumentasi Dewan		Terpublikasi dan Terdokumentasinya Rapat-Rapat Paripurna serta Kegiatan-kegiatan Dewan		Kab. Bintan, Teluk Bintan, Bintan Buyu		1 Tahun		600,000,000	PENDAPATAN ASLI DAERAH (PAD)			700,000,000
4	02	02	2.04	07	Penyusunan Program Kerja DPRD		Tersusunnya Program Kerja DPRD		Kab. Bintan, Teluk Bintan, Bintan Buyu		1 Tahun		50,000,000	PENDAPATAN ASLI DAERAH (PAD)			75,000,000
<b>4</b>	<b>02</b>	<b>02</b>	<b>2.05</b>		<b>Penyerapan dan Penghimpunan Aspirasi Masyarakat</b>								<b>3,592,821,496</b>				<b>4,600,000,000</b>
4	02	02	2.05	01	Kunjungan Kerja dalam Daerah		Terlaksananya Kunjungan kerja dalam daerah Anggota Dewan		Kab. Bintan, Teluk Bintan, Bintan Buyu		60 Kali		862,500,000	PENDAPATAN ASLI DAERAH (PAD)			1,000,000,000
4	02	02	2.05	02	Penyusunan Pokok-Pokok Pikiran DPRD		Tersusunnya Pokok-pokok Pikiran DPRD		Kab. Bintan, Teluk Bintan, Bintan Buyu		1 Laporan		100,000,000	PENDAPATAN ASLI DAERAH (PAD)			100,000,000
4	02	02	2.05	03	Pelaksanaan Reses		Terlaksananya Reses		Kab. Bintan, Teluk Bintan, Bintan Buyu		3 Kali		2,630,321,496	PENDAPATAN ASLI DAERAH (PAD)			3,500,000,000
<b>4</b>	<b>02</b>	<b>02</b>	<b>2.08</b>		<b>Fasilitasi Tugas DPRD</b>								<b>1,180,000,000</b>				<b>1,300,000,000</b>
4	02	02	2.08	01	Koordinasi dan Konsultasi Pelaksanaan Tugas DPRD								705,000,000				800,000,000
4	02	02	2.08	03	Fasilitasi Pelaksanaan Tugas Badan Musyawarah		Terlaksananya Fasilitasi Pelaksanaan Tugas Badan Musyawarah		Kab. Bintan, Teluk Bintan, Bintan Buyu		4 Kali		475,000,000	PENDAPATAN ASLI DAERAH (PAD)			500,000,000
										<b>TOTAL</b>			<b>35,367,587,194</b>				<b>42,510,847,440</b>

**Program dan Kegiatan Perangkat Daerah  
Kabupaten Bintan  
Tahun 2022**

Unit Organisasi : 5.01.5.05.0.00.01.0000 Badan Perencanaan, Penelitian dan Pengembangan Daerah  
Sub Unit Organisasi : 5.01.5.05.0.00.01.0000 Badan Perencanaan, Penelitian dan Pengembangan Daerah

Kode	Urusan/ Bidang Urusan/ Program/ Kegiatan/ Sub Kegiatan	Indikator Kinerja			Rencana Tahun 2022					Catatan Penting	Prakiraan Maju Rencana Tahun 2023							
		Capaian Program	Keluaran Sub Kegiatan	Hasil Kegiatan	Lokasi Output Kegiatan	Target Capaian Kinerja			Pagu Indikatif (Rp.)		Sumber Dana	Target Capaian Kinerja		Kebutuhan Dana/ Pagu Indikatif (Rp.)				
						Program	Keluaran Sub Kegiatan	Hasil Kegiatan				Tolok Ukur	Target					
5		<b>UNSUR PENUNJANG URUSAN PEMERINTAHAN</b>																
5	01	<b>PERENCANAAN</b>											13,358,919,946			11,767,616,800		
5	01	01	<b>PROGRAM PENUNJANG URUSAN PEMERINTAHAN DAERAH KABUPATEN/KOTA</b>											9,774,919,946			3,762,071,200	
5	01	01	2.01	<b>Perencanaan, Penganggaran, dan Evaluasi Kinerja Perangkat Daerah</b>											55,000,000			150,000,000
5	01	01	2.01	01	Penyusunan Dokumen Perencanaan Perangkat Daerah	Tersusunnya laporan dokumen Renja perangkat daerah		Kab. Bintan, Semua Kecamatan, Semua Kelurahan		9 Dokumen		55,000,000	PENDAPATAN ASLI DAERAH (PAD)			100,000,000		
5	01	01	2.01	07	Evaluasi Kinerja Perangkat Daerah	Terevaluasinya Kinerja Perangkat Daerah		Kab. Bintan, Semua Kecamatan, Semua Kelurahan		1 Tahun/4 Triwulan		0	PENDAPATAN ASLI DAERAH (PAD)			50,000,000		
5	01	01	2.02	<b>Administrasi Keuangan Perangkat Daerah</b>											6,704,493,600			3,864,000
5	01	01	2.02	01	Penyediaan Gaji dan Tunjangan ASN	Tersedianya gaji dan tunjangan ASN		Kab. Bintan, Semua Kecamatan, Semua Kelurahan		12 Bulan		6,704,493,600	PENDAPATAN ASLI DAERAH (PAD)			0		
5	01	01	2.02	03	Pelaksanaan Penatausahaan dan Pengujian/Verifikasi Keuangan SKPD	Terkelolanya penatausahaan dan pengujian/verifikasi Keuangan SKPD		Kab. Bintan, Semua Kecamatan, Semua Kelurahan		12 Bulan		0	PENDAPATAN ASLI DAERAH (PAD)			3,864,000		
5	01	01	2.03	<b>Administrasi Barang Milik Daerah pada Perangkat Daerah</b>											0			3,864,000
5	01	01	2.03	06	Penatausahaan Barang Milik Daerah pada SKPD	Terkelolanya Barang Milik Daerah pada SKPD		Kab. Bintan, Semua Kecamatan, Semua Kelurahan		12 Bulan		0	PENDAPATAN ASLI DAERAH (PAD)			3,864,000		
5	01	01	2.05	<b>Administrasi Kepegawaian Perangkat Daerah</b>											250,000,000			425,000,000
5	01	01	2.05	02	Pengadaan Pakaian Dinas Beserta Atribut Kelengkapannya	Tersedianya pakaian dinas khusus beserta atribut kelengkapannya		Kab. Bintan, Semua Kecamatan, Semua Kelurahan		80 PNS/Honorrer		0	PENDAPATAN ASLI DAERAH (PAD)			175,000,000		
5	01	01	2.05	09	Pendidikan dan Pelatihan Pegawai Berdasarkan Tugas dan Fungsi	Terlaksananya Pendidikan dan Pelatihan Pegawai		Kab. Bintan, Semua Kecamatan, Semua Kelurahan		12 Bulan		250,000,000	PENDAPATAN ASLI DAERAH (PAD)			250,000,000		
5	01	01	2.06	<b>Administrasi Umum Perangkat Daerah</b>											1,040,826,158			1,084,577,232
5	01	01	2.06	01	Penyediaan Komponen Instalasi Listrik/Penerangan Bangunan Kantor	Tersedianya Komponen Instalasi Listrik/Penerangan Bangunan Kantor		Kab. Bintan, Semua Kecamatan, Semua Kelurahan		1 Tahun/15 Jenis		30,000,000	PENDAPATAN ASLI DAERAH (PAD)			64,577,232		

**Program dan Kegiatan Perangkat Daerah  
Kabupaten Bintan  
Tahun 2022**

Unit Organisasi : 5.01.5.05.0.00.01.0000 Badan Perencanaan, Penelitian dan Pengembangan Daerah  
Sub Unit Organisasi : 5.01.5.05.0.00.01.0000 Badan Perencanaan, Penelitian dan Pengembangan Daerah

Kode	Urusan/ Bidang Urusan/ Program/ Kegiatan/ Sub Kegiatan	Indikator Kinerja			Rencana Tahun 2022					Catatan Penting	Prakiraan Maju Rencana Tahun 2023			
		Capaian Program	Keluaran Sub Kegiatan	Hasil Kegiatan	Lokasi Output Kegiatan	Target Capaian Kinerja			Pagu Indikatif (Rp.)		Sumber Dana	Target Capaian Kinerja		Kebutuhan Dana/ Pagu Indikatif (Rp.)
						Program	Keluaran Sub Kegiatan	Hasil Kegiatan				Tolok Ukur	Target	
5.01.01.2.06.02	Penyediaan Peralatan dan Perlengkapan Kantor		Tersedianya Peralatan dan Perlengkapan Kantor		Kab. Bintan, Semua Kecamatan, Semua Kelurahan		1 Tahun/30 Jenis		200,000,000	PENDAPATAN ASLI DAERAH (PAD)			200,000,000	
5.01.01.2.06.03	Penyediaan Peralatan Rumah Tangga		Tersedianya komponen peralatan rumah tangga kantor		Kab. Bintan, Semua Kecamatan, Semua Kelurahan		1 Tahun/30 Jenis		150,000,000	PENDAPATAN ASLI DAERAH (PAD)			150,000,000	
5.01.01.2.06.04	Penyediaan Bahan Logistik Kantor		Tersedianya Bahan Logistik Kantor (7 kendaraan roda 4, genset dan ketersediaan makan minum)		Kab. Bintan, Semua Kecamatan, Semua Kelurahan		1 Tahun		250,000,000	PENDAPATAN ASLI DAERAH (PAD)			250,000,000	
5.01.01.2.06.05	Penyediaan Barang Cetak dan Penggandaan		Tersedianya Barang Cetak dan Penggandaan (surat, berkas, laporan, dokumen)		Kab. Bintan, Semua Kecamatan, Semua Kelurahan		1 Tahun		100,000,000	PENDAPATAN ASLI DAERAH (PAD)			120,000,000	
5.01.01.2.06.09	Penyelenggaraan Rapat Koordinasi dan Konsultasi SKPD		Terselenggaranya Rapat Koordinasi dan Konsultasi Perangkat Daerah (Dalam Kota dan Dinas Biasa)		Kab. Bintan, Semua Kecamatan, Semua Kelurahan		150 Kali/Tahun		310,826,158	PENDAPATAN ASLI DAERAH (PAD)			300,000,000	
<b>5.01.01.2.07</b>	<b>Pengadaan Barang Milik Daerah Penunjang Urusan Pemerintah Daerah</b>								<b>125,000,000</b>				<b>275,000,000</b>	
5.01.01.2.07.06	Pengadaan Peralatan dan Mesin Lainnya		Tersedianya Peralatan dan Mesin Lainnya kantor		Kab. Bintan, Semua Kecamatan, Semua Kelurahan		2 Scanner A3 5 Printer jet 3 Notebook		125,000,000	PENDAPATAN ASLI DAERAH (PAD)			275,000,000	
<b>5.01.01.2.08</b>	<b>Penyediaan Jasa Penunjang Urusan Pemerintahan Daerah</b>								<b>1,249,600,188</b>				<b>1,164,765,968</b>	
5.01.01.2.08.01	Penyediaan Jasa Surat Menyurat		Tersedianya pendukung Jasa Surat Menyurat (perangko dan benda pos lainnya)		Kab. Bintan, Semua Kecamatan, Semua Kelurahan		1500 Lembar/Tahun		10,000,000	PENDAPATAN ASLI DAERAH (PAD)			10,000,000	
5.01.01.2.08.02	Penyediaan Jasa Komunikasi, Sumber Daya Air dan Listrik		Tersedianya Jasa Komunikasi, Sumber Daya Air dan Listrik		Kab. Bintan, Semua Kecamatan, Semua Kelurahan		5 Jenis jasa/12 bulan		570,000,000	PENDAPATAN ASLI DAERAH (PAD)			485,000,000	
5.01.01.2.08.04	Penyediaan Jasa Pelayanan Umum Kantor		Tersedianya gaji PTT/Honorer dan THL		Kab. Bintan, Semua Kecamatan, Semua Kelurahan		27 Honorer dan 6 THL		669,600,188	PENDAPATAN ASLI DAERAH (PAD)			669,765,968	
<b>5.01.01.2.09</b>	<b>Pemeliharaan Barang Milik Daerah Penunjang Urusan Pemerintahan Daerah</b>								<b>350,000,000</b>				<b>655,000,000</b>	





**Program dan Kegiatan Perangkat Daerah  
Kabupaten Bintan  
Tahun 2022**

Unit Organisasi : 5.01.5.05.0.00.01.0000 Badan Perencanaan, Penelitian dan Pengembangan Daerah  
Sub Unit Organisasi : 5.01.5.05.0.00.01.0000 Badan Perencanaan, Penelitian dan Pengembangan Daerah

Kode	Urusan/ Bidang Urusan/ Program/ Kegiatan/ Sub Kegiatan	Indikator Kinerja			Rencana Tahun 2022					Prakiraan Maju Rencana Tahun 2023				
		Capaian Program	Keluaran Sub Kegiatan	Hasil Kegiatan	Lokasi Output Kegiatan	Target Capaian Kinerja			Pagu Indikatif (Rp.)	Sumber Dana	Catatan Penting	Target Capaian Kinerja		Kebutuhan Dana/ Pagu Indikatif (Rp.)
						Program	Keluaran Sub Kegiatan	Hasil Kegiatan				Tolok Ukur	Target	
5 01 02 2.01 06	Penyiapan Bahan Koordinasi Musrenbang Kecamatan		Terselenggaranya dan tersedianya Bahan Koordinasi Musrenbang Kecamatan		Kab. Bintan, Semua Kecamatan, Semua Kelurahan		1 Laporan/10 Kecamatan		200,000,000	PENDAPATAN ASLI DAERAH (PAD)				300,000,000
5 01 02 2.01 07	Koordinasi Penyusunan dan Penetapan Dokumen Perencanaan Pembangunan Daerah Kabupaten/Kota		Tersusunnya Dokumen Perencanaan Pembangunan Daerah Kabupaten/Kota		Kab. Bintan, Semua Kecamatan, Semua Kelurahan		1 Dokumen pelaporan		650,000,000	PENDAPATAN ASLI DAERAH (PAD)				1,500,000,000
<b>5 01 02 2.02</b>	<b>Analisis Data dan Informasi Pemerintahan Daerah Bidang Perencanaan Pembangunan Daerah</b>							<b>150,000,000</b>						<b>325,000,000</b>
5 01 02 2.02 01	Analisis Data dan Informasi Perencanaan Pembangunan Daerah		Teranalisisnya Data dan Informasi Perencanaan Pembangunan Daerah		Kab. Bintan, Semua Kecamatan, Semua Kelurahan		1 Paket data SIPD		70,000,000	PENDAPATAN ASLI DAERAH (PAD)				150,000,000
5 01 02 2.02 03	Penyusunan Profil Pembangunan Daerah Kabupaten/Kota		Tersusunnya Profil Pembangunan Daerah Kabupaten/Kota		Kab. Bintan, Semua Kecamatan, Semua Kelurahan		1 Dokumen		80,000,000	PENDAPATAN ASLI DAERAH (PAD)				175,000,000
<b>5 01 02 2.03</b>	<b>Pengendalian, Evaluasi dan Pelaporan Bidang Perencanaan Pembangunan Daerah</b>							<b>225,000,000</b>						<b>425,000,000</b>
5 01 02 2.03 03	Monitoring, Evaluasi dan Penyusunan Laporan Berkala Pelaksanaan Pembangunan Daerah		Terlaksananya Monitoring, Evaluasi dan Penyusunan Laporan Berkala Pelaksanaan Pembangunan Daerah		Kab. Bintan, Semua Kecamatan, Semua Kelurahan		1 Dokumen pelaporan		225,000,000	PENDAPATAN ASLI DAERAH (PAD)				425,000,000
<b>5 01 03</b>	<b>PROGRAM KOORDINASI DAN SINKRONISASI PERENCANAAN PEMBANGUNAN DAERAH</b>							<b>1,409,000,000</b>						<b>3,520,545,600</b>
<b>5 01 03 2.01</b>	<b>Koordinasi Perencanaan Bidang Pemerintahan dan Pembangunan Manusia</b>							<b>675,000,000</b>						<b>1,240,545,600</b>
5 01 03 2.01 01	Koordinasi Penyusunan Dokumen Perencanaan Pembangunan Daerah Bidang Pemerintahan (RPJPD, RPJMD dan RKPDP)		Terkoordinasinya dan tersusunnya dokumen perencanaan pembangunan daerah Bidang Pemerintahan		Kab. Bintan, Semua Kecamatan, Semua Kelurahan		1 Dokumen		135,000,000	PENDAPATAN ASLI DAERAH (PAD)				190,000,000
5 01 03 2.01 02	Asistensi Penyusunan Dokumen Perencanaan Pembangunan Perangkat Daerah Bidang Pemerintahan		Terlaksananya Penyusunan Dokumen Perencanaan Pembangunan Perangkat Daerah Bidang Pemerintahan		Kab. Bintan, Semua Kecamatan, Semua Kelurahan		1 Dokumen		110,000,000	PENDAPATAN ASLI DAERAH (PAD)				160,000,000
5 01 03 2.01 04	Koordinasi Pelaksanaan Sinergitas dan Harmonisasi Perencanaan Pembangunan Daerah Bidang Pemerintahan		Terkoordinasinya dan tersusunnya dokumen perencanaan pembangunan daerah		Kab. Bintan, Semua Kecamatan, Semua Kelurahan		1 Dokumen		0	PENDAPATAN ASLI DAERAH (PAD)				160,000,000
5 01 03 2.01 05	Koordinasi Penyusunan Dokumen Perencanaan Pembangunan Daerah Bidang Pembangunan Manusia (RPJPD, RPJMD dan RKPDP)		Terkoordinasinya dan tersusunnya dokumen perencanaan pembangunan daerah		Kab. Bintan, Semua Kecamatan, Semua Kelurahan		1 Laporan		135,000,000	PENDAPATAN ASLI DAERAH (PAD)				181,360,000



**Program dan Kegiatan Perangkat Daerah  
Kabupaten Bintan  
Tahun 2022**

Unit Organisasi : 5.01.5.05.0.00.01.0000 Badan Perencanaan, Penelitian dan Pengembangan Daerah  
Sub Unit Organisasi : 5.01.5.05.0.00.01.0000 Badan Perencanaan, Penelitian dan Pengembangan Daerah

Kode	Urusan/ Bidang Urusan/ Program/ Kegiatan/ Sub Kegiatan	Indikator Kinerja			Rencana Tahun 2022					Catatan Penting	Prakiraan Maju Rencana Tahun 2023			
		Capaian Program	Keluaran Sub Kegiatan	Hasil Kegiatan	Lokasi Output Kegiatan	Target Capaian Kinerja			Pagu Indikatif (Rp.)		Sumber Dana	Target Capaian Kinerja		Kebutuhan Dana/ Pagu Indikatif (Rp.)
						Program	Keluaran Sub Kegiatan	Hasil Kegiatan				Tolok Ukur	Target	
5 01 03 2.02 07	Pelaksanaan Monitoring dan Evaluasi Penyusunan Dokumen Perencanaan Pembangunan Perangkat Daerah Bidang SDA		Terselenggaranya Monitoring dan Evaluasi Penyusunan Dokumen Perencanaan Pembangunan Perangkat Daerah		Kab. Bintan, Semua Kecamatan, Semua Kelurahan		1 Laporan		100,000,000	PENDAPATAN ASLI DAERAH (PAD)			375,000,000	
5 01 03 2.02 08	Koordinasi Pelaksanaan Sinergitas dan Harmonisasi Perencanaan Pembangunan Daerah Bidang SDA		Terkoordinasinya dan tersusunnya dokumen pelaporan perencanaan pembangunan daerah		Kab. Bintan, Semua Kecamatan, Semua Kelurahan		1 Laporan		67,000,000	PENDAPATAN ASLI DAERAH (PAD)			200,000,000	
<b>5 01 03 2.03</b>	<b>Koordinasi Perencanaan Bidang Infrastruktur dan Kewilayahan</b>							<b>200,000,000</b>					<b>925,000,000</b>	
5 01 03 2.03 01	Koordinasi Penyusunan Dokumen Perencanaan Pembangunan Daerah Bidang Infrastruktur (RPJPD, RPJMD dan RKPD)		Terkoordinasinya dan tersusunnya dokumen perencanaan pembangunan daerah		Kab. Bintan, Semua Kecamatan, Semua Kelurahan		1 Dokumen		50,000,000	PENDAPATAN ASLI DAERAH (PAD)			250,000,000	
5 01 03 2.03 02	Asistensi Penyusunan Dokumen Perencanaan Pembangunan Perangkat Daerah Bidang Infrastruktur		Terlaksananya Penyusunan Dokumen Perencanaan Pembangunan Perangkat Daerah		Semua Kab/Kota, Semua Kecamatan, Semua Kelurahan		1 Dokumen		0	PENDAPATAN ASLI DAERAH (PAD)			175,000,000	
5 01 03 2.03 03	Pelaksanaan Monitoring dan Evaluasi Penyusunan Dokumen Perencanaan Pembangunan Perangkat Daerah Bidang Infrastruktur		Terselenggaranya Monitoring dan Evaluasi Penyusunan Dokumen Perencanaan Pembangunan Perangkat Daerah		Kab. Bintan, Semua Kecamatan, Semua Kelurahan		1 Laporan		50,000,000	PENDAPATAN ASLI DAERAH (PAD)			275,000,000	
5 01 03 2.03 04	Koordinasi Pelaksanaan Sinergitas dan Harmonisasi Perencanaan Pembangunan Daerah Bidang Infrastruktur		Terkoordinasinya dan tersusunnya dokumen perencanaan pembangunan daerah		Kab. Bintan, Semua Kecamatan, Semua Kelurahan		2 Laporan		100,000,000	PENDAPATAN ASLI DAERAH (PAD)			225,000,000	
<b>5 05</b>	<b>PENELITIAN DAN PENGEMBANGAN</b>							<b>861,770,960</b>					<b>2,250,000,000</b>	
<b>5 05 02</b>	<b>PROGRAM PENELITIAN DAN PENGEMBANGAN DAERAH</b>							<b>861,770,960</b>					<b>2,250,000,000</b>	
<b>5 05 02 2.01</b>	<b>Penelitian dan Pengembangan Bidang Penyelenggaraan Pemerintahan dan Pengkajian Peraturan</b>							<b>291,897,000</b>					<b>550,000,000</b>	
5 05 02 2.01 02	Fasilitasi, Pelaksanaan dan Evaluasi Penelitian dan Pengembangan Bidang Pemerintahan Umum		Terlaksananya fasilitasi Pelaksanaan dan Evaluasi Penelitian dan Pengembangan		Kab. Bintan, Semua Kecamatan, Semua Kelurahan		1 Kajian		103,000,000	PENDAPATAN ASLI DAERAH (PAD)			300,000,000	
5 05 02 2.01 05	Fasilitasi, Pelaksanaan dan Evaluasi Penelitian dan Pengembangan Bidang Keuangan dan Aset Daerah, Reformasi Birokrasi		Tersusunnya dokumen penelitian keuangan dan aset daerah, Reformasi birokrasi		Kab. Bintan, Semua Kecamatan, Semua Kelurahan		1 Dokumen		102,000,000	PENDAPATAN ASLI DAERAH (PAD)			150,000,000	

**Program dan Kegiatan Perangkat Daerah  
Kabupaten Bintan  
Tahun 2022**

Unit Organisasi : 5.01.5.05.0.00.01.0000 Badan Perencanaan, Penelitian dan Pengembangan Daerah  
Sub Unit Organisasi : 5.01.5.05.0.00.01.0000 Badan Perencanaan, Penelitian dan Pengembangan Daerah

Kode	Urusan/ Bidang Urusan/ Program/ Kegiatan/ Sub Kegiatan	Indikator Kinerja			Rencana Tahun 2022					Catatan Penting	Prakiraan Maju Rencana Tahun 2023							
		Capaian Program	Keluaran Sub Kegiatan	Hasil Kegiatan	Lokasi Output Kegiatan	Target Capaian Kinerja			Pagu Indikatif (Rp.)		Sumber Dana	Target Capaian Kinerja		Kebutuhan Dana/ Pagu Indikatif (Rp.)				
						Program	Keluaran Sub Kegiatan	Hasil Kegiatan				Tolok Ukur	Target					
5	05	02	2.01	12	Pengelolaan Data Kelitbangan dan Peraturan		Tersedianya Data Kelitbangan dan Peraturan		Kab. Bintan, Semua Kecamatan, Semua Kelurahan		1	Web Site		86,897,000	PENDAPATAN ASLI DAERAH (PAD)			100,000,000
<b>5</b>	<b>05</b>	<b>02</b>	<b>2.02</b>		<b>Penelitian dan Pengembangan Bidang Sosial dan Kependudukan</b>						<b>105,920,000</b>							<b>300,000,000</b>
5	05	02	2.02	01	Penelitian dan Pengembangan Bidang Aspek-Aspek Sosial		Tersedianya laporan Penelitian dan Pengembangan bidang aspek-aspek sosial		Kab. Bintan, Semua Kecamatan, Semua Kelurahan		1	Laporan/Kajian		105,920,000	PENDAPATAN ASLI DAERAH (PAD)			300,000,000
<b>5</b>	<b>05</b>	<b>02</b>	<b>2.03</b>		<b>Penelitian dan Pengembangan Bidang Ekonomi dan Pembangunan</b>						<b>0</b>							<b>150,000,000</b>
5	05	02	2.03	13	Penelitian dan Pengembangan Komunikasi dan Informatika		Tersedianya laporan Penelitian dan Pengembangan bidang komunikasi dan informatika		Kab. Bintan, Semua Kecamatan, Semua Kelurahan		1	Dokumen		0	PENDAPATAN ASLI DAERAH (PAD)			150,000,000
<b>5</b>	<b>05</b>	<b>02</b>	<b>2.04</b>		<b>Pengembangan Inovasi dan Teknologi</b>						<b>463,953,960</b>							<b>1,250,000,000</b>
5	05	02	2.04	01	Penelitian, Pengembangan, dan Perekayasaan di Bidang Teknologi dan Inovasi		Tersedianya laporan Penelitian dan Pengembangan dan perekayasaan di Bidang teknologi dan inovasi		Kab. Bintan, Semua Kecamatan, Semua Kelurahan		1	Laporan		90,451,980	PENDAPATAN ASLI DAERAH (PAD)			200,000,000
5	05	02	2.04	02	Uji Coba dan Penerapan Rancang Bangun/Model Replikasi dan Inovasi di Bidang Difusi Inovasi dan Penerapan Teknologi		Terlaksananya Uji Coba dan Penerapan Rancang Bangun/Model Replikasi dan Inovasi di Bidang Difusi Inovasi dan Penerapan Teknologi		Kab. Bintan, Semua Kecamatan, Semua Kelurahan		1	Laporan		116,501,980	PENDAPATAN ASLI DAERAH (PAD)			300,000,000
5	05	02	2.04	03	Diseminasi Jenis, Prosedur dan Metode Penyelenggaraan Pemerintahan Daerah Yang Bersifat Inovatif		Tersedianya Diseminasi jenis, prosedur dan metode penyelenggaraan pemerintahan daerah yang bersifat inovatif		Kab. Bintan, Semua Kecamatan, Semua Kelurahan		2	Bulletin		102,000,000	PENDAPATAN ASLI DAERAH (PAD)			250,000,000
5	05	02	2.04	04	Sosialisasi dan Diseminasi Hasil-Hasil Kelitbangan		Terlaksananya Sosialisasi dan Diseminasi Hasil-Hasil Kelitbangan		Kab. Bintan, Semua Kecamatan, Semua Kelurahan		1	Laporan		155,000,000	PENDAPATAN ASLI DAERAH (PAD)			500,000,000
<b>TOTAL</b>														<b>14,220,690,906</b>				<b>14,017,616,800</b>

**Program dan Kegiatan Perangkat Daerah  
Kabupaten Bintan  
Tahun 2022**

Unit Organisasi : 5.02.0.00.0.00.01.0000 Badan Keuangan dan Aset Daerah  
Sub Unit Organisasi : 5.02.0.00.0.00.01.0000 Badan Keuangan dan Aset Daerah

Kode	Urusan/ Bidang Urusan/ Program/ Kegiatan/ Sub Kegiatan	Indikator Kinerja			Rencana Tahun 2022					Catatan Penting	Prakiraan Maju Rencana Tahun 2023				
		Capaian Program	Keluaran Sub Kegiatan	Hasil Kegiatan	Lokasi Output Kegiatan	Target Capaian Kinerja			Pagu Indikatif (Rp.)		Sumber Dana	Target Capaian Kinerja		Kebutuhan Dana/ Pagu Indikatif (Rp.)	
						Program	Keluaran Sub Kegiatan	Hasil Kegiatan				Tolok Ukur	Target		
5					<b>UNSUR PENUNJANG URUSAN PEMERINTAHAN</b>										
5	02				<b>KEUANGAN</b>										
5	02	01			<b>PROGRAM PENUNJANG URUSAN PEMERINTAHAN DAERAH KABUPATEN/KOTA</b>										
5	02	01	2.01		<b>Perencanaan, Penganggaran, dan Evaluasi Kinerja Perangkat Daerah</b>										
5	02	01	2.01	07	Evaluasi Kinerja Perangkat Daerah	Terlaksananya Sistem Perencanaan dan Pelaporan	Kab. Bintan, Bintan Timur, Kijang Kota		9 Dokumen		78,496,000	PENDAPATAN ASLI DAERAH (PAD) PENDAPATAN TRANSFER			100,000,000
5	02	01	2.02		<b>Administrasi Keuangan Perangkat Daerah</b>										
5	02	01	2.02	01	Penyediaan Gaji dan Tunjangan ASN	Tersedianya Gaji dan Tunjangan ASN	Kab. Bintan, Bintan Timur, Kijang Kota		14 Bulan		28,514,417,716	PENDAPATAN ASLI DAERAH (PAD)			37,950,646,869
5	02	01	2.02	03	Pelaksanaan Penatausahaan dan Pengujian/Verifikasi Keuangan SKPD	Terlaksananya Penatausahaan dan Pengujian/Verifikasi Keuangan SKPD	Kab. Bintan, Bintan Timur, Kijang Kota		2 Dokumen		40,000,000	PENDAPATAN ASLI DAERAH (PAD)			33,062,500
5	02	01	2.05		<b>Administrasi Kepegawaian Perangkat Daerah</b>										
5	02	01	2.05	09	Pendidikan dan Pelatihan Pegawai Berdasarkan Tugas dan Fungsi	Tersedianya Fasilitas dan Kontribusi Pendidikan dan Pelatihan	Kab. Bintan, Bintan Timur, Kijang Kota		16 Kali		193,800,000	PENDAPATAN ASLI DAERAH (PAD) PENDAPATAN TRANSFER			250,000,000
5	02	01	2.06		<b>Administrasi Umum Perangkat Daerah</b>										
5	02	01	2.06	01	Penyediaan Komponen Instalasi Listrik/Penerangan Bangunan Kantor	Tersedianya Peralatan dan komponen Instalasi Listrik	Kab. Bintan, Bintan Timur, Kijang Kota		1 Tahun		22,800,000	PENDAPATAN ASLI DAERAH (PAD) PENDAPATAN TRANSFER			30,153,000
5	02	01	2.06	02	Penyediaan Peralatan dan Perlengkapan Kantor	Tersedianya Peralatan , Perlengkapan dan Alat Tulis Kantor	Kab. Bintan, Bintan Timur, Kijang Kota		1 Tahun		800,000,000	PENDAPATAN ASLI DAERAH (PAD) PENDAPATAN TRANSFER			900,000,000
5	02	01	2.06	03	Penyediaan Peralatan Rumah Tangga	Tersedianya Alat Kebersihan Kantor	Kab. Bintan, Bintan Timur, Kijang Kota		1 Tahun		30,000,000	PENDAPATAN ASLI DAERAH (PAD) PENDAPATAN TRANSFER			46,000,000
5	02	01	2.06	04	Penyediaan Bahan Logistik Kantor	Tersedianya Bahan Bakar Minyak Tersedianya Biaya Makan Pegawai, Belanja Makan dan Minum Rapat/ Kegiatan	Kab. Bintan, Bintan Timur, Kijang Kota		1 Tahun		392,400,000	PENDAPATAN ASLI DAERAH (PAD) PENDAPATAN TRANSFER			518,949,000

**Program dan Kegiatan Perangkat Daerah  
Kabupaten Bintan  
Tahun 2022**

Unit Organisasi : 5.02.0.00.0.00.01.0000 Badan Keuangan dan Aset Daerah  
Sub Unit Organisasi : 5.02.0.00.0.00.01.0000 Badan Keuangan dan Aset Daerah

Kode	Urusan/ Bidang Urusan/ Program/ Kegiatan/ Sub Kegiatan	Indikator Kinerja			Rencana Tahun 2022					Catatan Penting	Prakiraan Maju Rencana Tahun 2023			
		Capaian Program	Keluaran Sub Kegiatan	Hasil Kegiatan	Lokasi Output Kegiatan	Target Capaian Kinerja			Pagu Indikatif (Rp.)		Sumber Dana	Target Capaian Kinerja		Kebutuhan Dana/ Pagu Indikatif (Rp.)
						Program	Keluaran Sub Kegiatan	Hasil Kegiatan				Tolok Ukur	Target	
5 02 01 2.06 05	Penyediaan Barang Cetak dan Penggandaan		Tersedianya Barang Cetak dan Penggandaan		Kab. Bintan, Bintan Timur, Kijang Kota		1 Tahun		250,000,000	PENDAPATAN ASLI DAERAH (PAD) PENDAPATAN TRANSFER			330,625,000	
5 02 01 2.06 09	Penyelenggaraan Rapat Koordinasi dan Konsultasi SKPD		Terfasilitasinya Rapat-Rapat Koordinasi konsultasi, Monitoring dan Evaluasi Dalam Daerah dan Luar Daerah		Kab. Bintan, Bintan Timur, Kijang Kota		1 Tahun		331,667,000	PENDAPATAN ASLI DAERAH (PAD) PENDAPATAN TRANSFER			287,500,000	
<b>5 02 01 2.07</b>	<b>Pengadaan Barang Milik Daerah Penunjang Urusan Pemerintah Daerah</b>							<b>526,233,373</b>					<b>2,325,000,000</b>	
5 02 01 2.07 01	Pengadaan Kendaraan Perorangan Dinas atau Kendaraan Dinas Jabatan		tersedianya kendaraan dinas		Kab. Bintan, Bintan Timur, Kijang Kota		1 Unit		400,000,000	PENDAPATAN ASLI DAERAH (PAD) PENDAPATAN TRANSFER			2,000,000,000	
5 02 01 2.07 05	Pengadaan Mebel		Tersedianya Mebel		Kab. Bintan, Bintan Timur, Kijang Kota		1 Tahun		42,000,000	PENDAPATAN ASLI DAERAH (PAD) PENDAPATAN TRANSFER			200,000,000	
5 02 01 2.07 06	Pengadaan Peralatan dan Mesin Lainnya		Tersedianya Peralatan dan Mesin Lainnya		Kab. Bintan, Bintan Timur, Kijang Kota		5 Unit		84,233,373				125,000,000	
<b>5 02 01 2.08</b>	<b>Penyediaan Jasa Penunjang Urusan Pemerintahan Daerah</b>							<b>7,798,327,010</b>					<b>11,374,290,531</b>	
5 02 01 2.08 01	Penyediaan Jasa Surat Menyurat		Tersedianya Meterai dan Benda Pos lainnya		Kab. Bintan, Bintan Timur, Kijang Kota		1000 Lembar		11,400,000	PENDAPATAN ASLI DAERAH (PAD) PENDAPATAN TRANSFER			17,250,000	
5 02 01 2.08 02	Penyediaan Jasa Komunikasi, Sumber Daya Air dan Listrik		Tersedianya jasa Pelayanan Kantor		Kab. Bintan, Bintan Timur, Kijang Kota		1 Tahun		1,050,000,000	PENDAPATAN ASLI DAERAH (PAD) PENDAPATAN TRANSFER			1,398,424,562	
5 02 01 2.08 04	Penyediaan Jasa Pelayanan Umum Kantor		Tersedianya Jasa Pegawai Tetap / Honorer,		Kab. Bintan, Bintan Timur, Kijang Kota		1 Tahun		6,736,927,010	PENDAPATAN ASLI DAERAH (PAD) PENDAPATAN TRANSFER			9,958,615,969	
<b>5 02 01 2.09</b>	<b>Pemeliharaan Barang Milik Daerah Penunjang Urusan Pemerintahan Daerah</b>							<b>646,705,200</b>					<b>737,262,627</b>	
5 02 01 2.09 01	Penyediaan Jasa Pemeliharaan, Biaya Pemeliharaan dan Pajak Kendaraan Perorangan Dinas atau Kendaraan Dinas Jabatan		Terpeliharanya Kendaraan Dinas dan Mesin Lainnya		Kab. Bintan, Bintan Timur, Kijang Kota		17 Unit		370,850,000	PENDAPATAN ASLI DAERAH (PAD) PENDAPATAN TRANSFER			359,219,125	

**Program dan Kegiatan Perangkat Daerah  
Kabupaten Bintan  
Tahun 2022**

Unit Organisasi : 5.02.0.00.0.00.01.0000 Badan Keuangan dan Aset Daerah  
Sub Unit Organisasi : 5.02.0.00.0.00.01.0000 Badan Keuangan dan Aset Daerah

Kode	Urusan/ Bidang Urusan/ Program/ Kegiatan/ Sub Kegiatan	Indikator Kinerja			Rencana Tahun 2022					Catatan Penting	Prakiraan Maju Rencana Tahun 2023					
		Capaian Program	Keluaran Sub Kegiatan	Hasil Kegiatan	Lokasi Output Kegiatan	Target Capaian Kinerja			Pagu Indikatif (Rp.)		Sumber Dana	Target Capaian Kinerja		Kebutuhan Dana/ Pagu Indikatif (Rp.)		
						Program	Keluaran Sub Kegiatan	Hasil Kegiatan				Tolok Ukur	Target			
5	02	01	2.09	06	Pemeliharaan Peralatan dan Mesin Lainnya	Terpiliharanya Komputer, Printer, AC, Lap Top, UPS, TV, Scanner, Mesin Foto Copy, Infokus, Camera, CCTV, Mesin Fax, Mainframe/Server, Sistem dll		Kab. Bintan, Bintan Timur, Kijang Kota		1 Tahun		181,005,200	PENDAPATAN ASLI DAERAH (PAD) PENDAPATAN TRANSFER			252,604,377
5	02	01	2.09	09	Pemeliharaan/Rehabilitasi Gedung Kantor dan Bangunan Lainnya	TerpenuhinyaPemeliharaan Gedung Kantor		Kab. Bintan, Bintan Timur, Kijang Kota		1 Tahun		94,850,000	PENDAPATAN ASLI DAERAH (PAD) PENDAPATAN TRANSFER			125,439,125
<b>5</b>	<b>02</b>	<b>02</b>			<b>PROGRAM PENGELOLAAN KEUANGAN DAERAH</b>					<b>129,037,381,641</b>					<b>122,695,079,500</b>	
<b>5</b>	<b>02</b>	<b>02</b>	<b>2.01</b>		<b>Koordinasi dan Penyusunan Rencana Anggaran Daerah</b>					<b>253,494,695</b>					<b>535,167,000</b>	
5	02	02	2.01	01	Koordinasi dan Penyusunan KUA dan PPAS	tersedianya Dokumen KUA dan PPAS Kabupaten Bintan		Kab. Bintan, Bintan Timur, Kijang Kota		0 Dokumen		0	PENDAPATAN ASLI DAERAH (PAD) PENDAPATAN TRANSFER			28,662,000
5	02	02	2.01	02	Koordinasi dan Penyusunan Perubahan KUA dan Perubahan PPAS	tersedianya Dokumen KUA dan PPAS Kabupaten Bintan		Kab. Bintan, Bintan Timur, Kijang Kota		0 Dokumen		0	PENDAPATAN ASLI DAERAH (PAD) PENDAPATAN TRANSFER			20,000,000
5	02	02	2.01	07	Koordinasi dan Penyusunan Peraturan Daerah tentang APBD dan Peraturan Kepala Daerah tentang Penjabaran APBD	Tersedianya Peraturan Daerah tentang APBD dan Peraturan Kepala Daerah tentang Penjabaran APBD		Kab. Bintan, Bintan Timur, Kijang Kota		0 Dokumen		0	PENDAPATAN ASLI DAERAH (PAD) PENDAPATAN TRANSFER			225,060,000
5	02	02	2.01	08	Koordinasi dan Penyusunan Peraturan Daerah tentang Perubahan APBD dan Peraturan Kepala Daerah tentang Penjabaran Perubahan APBD	Tersedianya Peraturan Daerah tentang Perubahan APBD dan Peraturan Kepala Daerah tentang Penjabaran Perubahan APBD		Kab. Bintan, Bintan Timur, Kijang Kota		1 Dokumen		253,494,695	PENDAPATAN ASLI DAERAH (PAD) PENDAPATAN TRANSFER			261,445,000
<b>5</b>	<b>02</b>	<b>02</b>	<b>2.02</b>		<b>Koordinasi dan Pengelolaan Perbendaharaan Daerah</b>					<b>174,072,621</b>					<b>220,000,000</b>	
5	02	02	2.02	05	Koordinasi, Fasilitasi, Asistensi, Sinkronisasi, Supervisi, Monitoring dan Evaluasi Pengelolaan Dana Perimbangan dan Dana Transfer Lainnya	Pendapatan Asli Daerah		Kab. Bintan, Bintan Timur, Kijang Kota		1 Tahun		89,610,320	PENDAPATAN ASLI DAERAH (PAD) PENDAPATAN TRANSFER			120,000,000
5	02	02	2.02	09	Rekonsiliasi Data Penerimaan dan Pengeluaran Kas serta Pemungutan dan Pematangan Atas SP2D dengan Instansi Terkait	SKPD Se Kabupaten Bintan		Kab. Bintan, Bintan Timur, Kijang Kota		39 OPD KAB. BINTAN		84,462,301	PENDAPATAN ASLI DAERAH (PAD) PENDAPATAN TRANSFER			100,000,000
<b>5</b>	<b>02</b>	<b>02</b>	<b>2.03</b>		<b>Koordinasi dan Pelaksanaan Akuntansi dan Pelaporan Keuangan Daerah</b>					<b>598,414,300</b>					<b>805,000,000</b>	



**Program dan Kegiatan Perangkat Daerah  
Kabupaten Bintan  
Tahun 2022**

Unit Organisasi : 5.02.0.00.0.00.01.0000 Badan Keuangan dan Aset Daerah  
Sub Unit Organisasi : 5.02.0.00.0.00.01.0000 Badan Keuangan dan Aset Daerah

Kode	Urusan/ Bidang Urusan/ Program/ Kegiatan/ Sub Kegiatan	Indikator Kinerja			Rencana Tahun 2022					Prakiraan Maju Rencana Tahun 2023						
		Capaian Program	Keluaran Sub Kegiatan	Hasil Kegiatan	Lokasi Output Kegiatan	Target Capaian Kinerja			Pagu Indikatif (Rp.)	Sumber Dana	Catatan Penting	Target Capaian Kinerja		Kebutuhan Dana/ Pagu Indikatif (Rp.)		
						Program	Keluaran Sub Kegiatan	Hasil Kegiatan				Tolok Ukur	Target			
5	02	02	2.03	01	Koordinasi Pelaksanaan Akuntansi Penerimaan dan Pengeluaran Kas Daerah		Pendapatan Daerah dan Belanja									50,000,000
5	02	02	2.03	02	Rekonsiliasi dan Verifikasi Aset, Kewajiban, Ekuitas, Pendapatan, Belanja, Pembiayaan, Pendapatan-LO dan Beban		Organisasi Perangkat Daerah ( OPD ) di Kabupaten Bintan		Kab. Bintan, Bintan Timur, Kijang Kota		0 OPD KAB. BINTAN					100,000,000
5	02	02	2.03	03	Koordinasi Penyusunan Laporan Pertanggungjawaban Pelaksanaan APBD Bulanan, Triwulanan dan Semesteran		SKPD Se Kabupaten Bintan, BPJS Kesehatan, PT Taspen, KPP Pratama Bintan, dan KPPN		Kab. Bintan, Bintan Timur, Kijang Kota		39 OPD KAB. BINTAN	240,016,287	PENDAPATAN TRANSFER			200,000,000
5	02	02	2.03	05	Koordinasi dan Penyusunan Rancangan Peraturan Daerah tentang Pertanggungjawaban Pelaksanaan APBD Provinsi dan Rancangan Peraturan Kepala Daerah tentang Penjabaran Pertanggungjawaban Pelaksanaan APBD Kabupaten/Kota		Organisasi Perangkat Daerah (OPD) di Kabupaten Bintan		Kab. Bintan, Bintan Timur, Kijang Kota		0 Dokumen		PENDAPATAN ASLI DAERAH (PAD) PENDAPATAN TRANSFER			130,000,000
5	02	02	2.03	07	Koordinasi, Sinkronisasi, dan Penyelesaian Tuntutan Perbendaharaan dan Tuntutan Kerugian Daerah		TP-TGR dan TPTD		Kab. Bintan, Bintan Timur, Kijang Kota		0 OPD KAB. BINTAN		PENDAPATAN ASLI DAERAH (PAD) PENDAPATAN TRANSFER			55,000,000
5	02	02	2.03	09	Penyusunan Kebijakan dan Panduan Teknis Operasional Penyelenggaraan Akuntansi Pemerintah Daerah		PPKD dan PPK OPD		Kab. Bintan, Bintan Timur, Kijang Kota		0 OPD KAB. BINTAN		PENDAPATAN ASLI DAERAH (PAD) PENDAPATAN TRANSFER			75,000,000
5	02	02	2.03	11	Pembinaan Akuntansi, Pelaporan dan Pertanggungjawaban Pemerintah Kabupaten/Kota		Organisasi Perangkat Daerah (OPD) di Kabupaten Bintan dan tenaga aparatur yang akuntabel		Kab. Bintan, Bintan Timur, Kijang Kota		39 OPD KAB. BINTAN	358,398,013				195,000,000
<b>5</b>	<b>02</b>	<b>02</b>	<b>2.04</b>		<b>Penunjang Urusan Kewenangan Pengelolaan Keuangan Daerah</b>						<b>127,455,332,184</b>					<b>120,664,912,500</b>
5	02	02	2.04	02	Analisis Investasi Pemerintah Daerah		Pendapatan Asli Daerah		Kab. Bintan, Bintan Timur, Kijang Kota		1 Tahun	55,332,184	PENDAPATAN ASLI DAERAH (PAD) PENDAPATAN TRANSFER			100,000,000

**Program dan Kegiatan Perangkat Daerah  
Kabupaten Bintan  
Tahun 2022**

Unit Organisasi : 5.02.0.00.0.00.01.0000 Badan Keuangan dan Aset Daerah  
Sub Unit Organisasi : 5.02.0.00.0.00.01.0000 Badan Keuangan dan Aset Daerah

Kode	Kode	Kode	Kode	Kode	Urusan/ Bidang Urusan/ Program/ Kegiatan/ Sub Kegiatan	Indikator Kinerja			Rencana Tahun 2022				Catatan Penting	Prakiraan Maju Rencana Tahun 2023				
						Capaian Program	Keluaran Sub Kegiatan	Hasil Kegiatan	Lokasi Output Kegiatan	Target Capaian Kinerja				Pagu Indikatif (Rp.)	Sumber Dana	Target Capaian Kinerja		Kebutuhan Dana/ Pagu Indikatif (Rp.)
										Program	Keluaran Sub Kegiatan	Hasil Kegiatan				Tolok Ukur	Target	
5	02	02	2.04	08	Analisis Perencanaan dan Penyaluran Bantuan Keuangan		Terlaksananya Perencanaan dan Penyaluran Bantuan Keuangan		Kab. Bintan, Bintan Timur, Kijang Kota		36 Desa		118,200,000,000	PENDAPATAN ASLI DAERAH (PAD) PENDAPATAN TRANSFER			118,264,912,500	
5	02	02	2.04	09	Pengelolaan Dana Darurat dan Mendesak		Terealisasinya Dana Darurat dan Mendesak		Kab. Bintan, Bintan Timur, Kijang Kota		1 Tahun		9,200,000,000	PENDAPATAN ASLI DAERAH (PAD) PENDAPATAN TRANSFER			2,300,000,000	
<b>5</b>	<b>02</b>	<b>02</b>	<b>2.05</b>		<b>Pengelolaan Data dan Implementasi Sistem Informasi Pemerintah Daerah Lingkup Keuangan Daerah</b>						<b>556,067,841</b>				<b>470,000,000</b>			
5	02	02	2.05	02	Implementasi dan Pemeliharaan Sistem Informasi Pemerintah Daerah Bidang Keuangan Daerah		Organisasi Perangkat Daerah (OPD) di Kabupaten Bintan dan Aplikasi Web		Kab. Bintan, Bintan Timur, Kijang Kota		39 OPD KAB. BINTAN		436,844,855	PENDAPATAN ASLI DAERAH (PAD) PENDAPATAN TRANSFER			350,000,000	
5	02	02	2.05	03	Pembinaan Sistem Informasi Pemerintah Daerah Bidang Keuangan Daerah Pemerintah Kabupaten/Kota		Organisasi Perangkat Daerah (OPD) di Kabupaten Bintan		Kab. Bintan, Bintan Timur, Kijang Kota		2 Informasi Keuangan		119,222,986	PENDAPATAN ASLI DAERAH (PAD) PENDAPATAN TRANSFER			120,000,000	
<b>5</b>	<b>02</b>	<b>03</b>			<b>PROGRAM PENGELOLAAN BARANG MILIK DAERAH</b>						<b>1,611,323,718</b>				<b>2,330,465,557</b>			
<b>5</b>	<b>02</b>	<b>03</b>	<b>2.01</b>		<b>Pengelolaan Barang Milik Daerah</b>						<b>1,611,323,718</b>				<b>2,330,465,557</b>			
5	02	03	2.01	01	Penyusunan Standar Harga		Tersedianya Dokumen Standar Harga Kabupaten Bintan		Kab. Bintan, Bintan Timur, Kijang Kota		1 Dokumen		480,243,767	PENDAPATAN ASLI DAERAH (PAD) PENDAPATAN TRANSFER			560,000,000	
5	02	03	2.01	03	Penyusunan Perencanaan Kebutuhan Barang Milik Daerah		tersedianya dokumen perencanaan kebutuhan barang milik daerah				0 OPD KAB. BINTAN		0	PENDAPATAN ASLI DAERAH (PAD) PENDAPATAN TRANSFER			200,000,000	
5	02	03	2.01	05	Penatausahaan Barang Milik Daerah		Aset Kabupaten Bintan		Kab. Bintan, Bintan Timur, Kijang Kota		0 OPD KAB. BINTAN		0	PENDAPATAN ASLI DAERAH (PAD) PENDAPATAN TRANSFER			150,000,000	
5	02	03	2.01	06	Inventarisasi Barang Milik Daerah		Pengurus Barang dan Penyimpan Barang SKPD se Kabupaten Bintan		Kab. Bintan, Bintan Timur, Kijang Kota		0 OPD KAB. BINTAN		0	PENDAPATAN ASLI DAERAH (PAD) PENDAPATAN TRANSFER			115,000,000	

**Program dan Kegiatan Perangkat Daerah  
Kabupaten Bintan  
Tahun 2022**

Unit Organisasi : 5.02.0.00.0.00.01.0000 Badan Keuangan dan Aset Daerah  
Sub Unit Organisasi : 5.02.0.00.0.00.01.0000 Badan Keuangan dan Aset Daerah

Kode	Urusan/ Bidang Urusan/ Program/ Kegiatan/ Sub Kegiatan	Indikator Kinerja			Rencana Tahun 2022					Catatan Penting	Prakiraan Maju Rencana Tahun 2023			
		Capaian Program	Keluaran Sub Kegiatan	Hasil Kegiatan	Lokasi Output Kegiatan	Target Capaian Kinerja			Pagu Indikatif (Rp.)		Sumber Dana	Target Capaian Kinerja		Kebutuhan Dana/ Pagu Indikatif (Rp.)
						Program	Keluaran Sub Kegiatan	Hasil Kegiatan				Tolok Ukur	Target	
5 02 03 2.01 07	Pengamanan Barang Milik Daerah		Plang Aset Milik Daerah		Kab. Bintan, Bintan Timur, Kijang Kota		39 OPD KAB. BINTAN		430,465,557	PENDAPATAN ASLI DAERAH (PAD) PENDAPATAN TRANSFER			430,465,557	
5 02 03 2.01 09	Pengawasan dan Pengendalian Pengelolaan Barang Milik Daerah		SKPD se Kabupaten Bintan		Kab. Bintan, Bintan Timur, Kijang Kota		1 Tahun		193,744,144	PENDAPATAN ASLI DAERAH (PAD)			215,000,000	
5 02 03 2.01 10	Optimalisasi Penggunaan, Pemanfaatan, Pemindahtanganan, Pemusnahan, dan Penghapusan Barang Milik Daerah		Barang Milik Daerah		Kab. Bintan, Bintan Timur, Kijang Kota		39 OPD KAB. BINTAN		282,764,250	PENDAPATAN ASLI DAERAH (PAD) PENDAPATAN TRANSFER			320,000,000	
5 02 03 2.01 12	Penyusunan Laporan Barang Milik Daerah		Pengurus Barang dan Penyimpan Barang SKPD se Kabupaten Bintan		Kab. Bintan, Bintan Timur, Kijang Kota		0 OPD KAB. BINTAN		0	PENDAPATAN ASLI DAERAH (PAD) PENDAPATAN TRANSFER			110,000,000	
5 02 03 2.01 13	Pembinaan Pengelolaan Barang Milik Daerah Pemerintah Kabupaten/Kota		SKPD se Kabupaten Bintan		Kab. Bintan, Bintan Timur, Kijang Kota		39 OPD KAB. BINTAN		224,106,000	PENDAPATAN ASLI DAERAH (PAD) PENDAPATAN TRANSFER			230,000,000	
<b>TOTAL</b>									<b>170,273,551,658</b>				<b>179,909,034,584</b>	

**Program dan Kegiatan Perangkat Daerah  
Kabupaten Bintan  
Tahun 2022**

Unit Organisasi : 5.02.0.00.0.00.02.0000 BADAN PENDAPATAN DAERAH  
Sub Unit Organisasi : 5.02.0.00.0.00.02.0000 BADAN PENDAPATAN DAERAH

Kode	Urusan/ Bidang Urusan/ Program/ Kegiatan/ Sub Kegiatan	Indikator Kinerja			Rencana Tahun 2022					Catatan Penting	Prakiraan Maju Rencana Tahun 2023					
		Capaian Program	Keluaran Sub Kegiatan	Hasil Kegiatan	Lokasi Output Kegiatan	Target Capaian Kinerja			Pagu Indikatif (Rp.)		Sumber Dana	Target Capaian Kinerja		Kebutuhan Dana/ Pagu Indikatif (Rp.)		
						Program	Keluaran Sub Kegiatan	Hasil Kegiatan				Tolok Ukur	Target			
5					<b>UNSUR PENUNJANG URUSAN PEMERINTAHAN</b>											
5	02									21,905,216,852				24,176,039,850		
5	02	01			<b>PROGRAM PENUNJANG URUSAN PEMERINTAHAN DAERAH KABUPATEN/KOTA</b>					19,515,216,852				21,266,039,850		
5	02	01	2.01		<b>Perencanaan, Penganggaran, dan Evaluasi Kinerja Perangkat Daerah</b>					60,276,175				150,000,000		
5	02	01	2.01	01	Penyusunan Dokumen Perencanaan Perangkat Daerah	Tersedianya Penyusunan Dokumen Perencanaan perangkat Daerah		Kab. Bintan, Bintan Timur, Kijang Kota		4 dokumen		30,000,000	PENDAPATAN ASLI DAERAH (PAD)			75,000,000
5	02	01	2.01	07	Evaluasi Kinerja Perangkat Daerah	Terlaksananya Evaluasi Kinerja Perangkat Daerah		Kab. Bintan, Bintan Timur, Kijang Kota		5 Dokumen		30,276,175	PENDAPATAN ASLI DAERAH (PAD)			75,000,000
5	02	01	2.02		<b>Administrasi Keuangan Perangkat Daerah</b>					17,225,378,104				18,195,295,850		
5	02	01	2.02	01	Penyediaan Gaji dan Tunjangan ASN	Terpenuhinya Kebutuhan Gaji dan Tunjangan ASN		Kab. Bintan, Semua Kecamatan, Semua Kelurahan		12 bulan		17,209,922,104	PENDAPATAN ASLI DAERAH (PAD)			18,164,839,850
5	02	01	2.02	03	Pelaksanaan Penatausahaan dan Pengujian/Verifikasi Keuangan SKPD	Terlaksananya Penatausahaan dan Pengujian/Verifikasi Keuangan SKPD		Kab. Bintan, Bintan Timur, Kijang Kota		12 bulan		15,456,000	PENDAPATAN ASLI DAERAH (PAD)			30,456,000
5	02	01	2.05		<b>Administrasi Kepegawaian Perangkat Daerah</b>					50,000,000				83,500,000		
5	02	01	2.05	09	Pendidikan dan Pelatihan Pegawai Berdasarkan Tugas dan Fungsi	Terlaksananya Pendidikan dan Pelatihan Formal Bagi Aparatur		Kab. Bintan, Semua Kecamatan, Semua Kelurahan		12 Kali		50,000,000	PENDAPATAN ASLI DAERAH (PAD)			83,500,000
5	02	01	2.06		<b>Administrasi Umum Perangkat Daerah</b>					448,107,065				609,684,000		
5	02	01	2.06	01	Penyediaan Komponen Instalasi Listrik/Penerangan Bangunan Kantor	Terpenuhinya Peyediaan Komponen Instalasi		Kab. Bintan, Semua Kecamatan, Semua Kelurahan		11 Jenis		12,028,500	PENDAPATAN ASLI DAERAH (PAD)			25,000,000
5	02	01	2.06	02	Penyediaan Peralatan dan Perlengkapan Kantor	Terpenuhinya Penyediaan Peralatan dan Perlengkapan Kantor		Kab. Bintan, Semua Kecamatan, Semua Kelurahan		60 Jenis		110,502,150	PENDAPATAN ASLI DAERAH (PAD)			160,000,000
5	02	01	2.06	03	Penyediaan Peralatan Rumah Tangga	Terpenuhinya Penyediaan Peralatan Rumah Tangga		Kab. Bintan, Semua Kecamatan, Semua Kelurahan		27 Jenis		52,015,700	PENDAPATAN ASLI DAERAH (PAD)			42,497,600
5	02	01	2.06	04	Penyediaan Bahan Logistik Kantor	Makanan dan Minuman Rapat Terpenuhinya Kebutuhan Bahan Logistik Kantor		Kab. Bintan, Semua Kecamatan, Semua Kelurahan		12 bulan 15118 Liter		94,861,800	PENDAPATAN ASLI DAERAH (PAD)			149,686,400

**Program dan Kegiatan Perangkat Daerah  
Kabupaten Bintan  
Tahun 2022**

Unit Organisasi : 5.02.0.00.0.00.02.0000 BADAN PENDAPATAN DAERAH  
Sub Unit Organisasi : 5.02.0.00.0.00.02.0000 BADAN PENDAPATAN DAERAH

Kode	Urusan/ Bidang Urusan/ Program/ Kegiatan/ Sub Kegiatan	Indikator Kinerja			Rencana Tahun 2022					Catatan Penting	Prakiraan Maju Rencana Tahun 2023			
		Capaian Program	Keluaran Sub Kegiatan	Hasil Kegiatan	Lokasi Output Kegiatan	Target Capaian Kinerja			Pagu Indikatif (Rp.)		Sumber Dana	Target Capaian Kinerja		Kebutuhan Dana/ Pagu Indikatif (Rp.)
						Program	Keluaran Sub Kegiatan	Hasil Kegiatan				Tolok Ukur	Target	
5.02.01.2.06.05	Penyediaan Barang Cetak dan Penggandaan		Terpenuhinya Kebutuhan Cetak Terpenuhinya Kebutuhan Fotocopy		Kab. Bintan, Semua Kecamatan, Semua Kelurahan		8 Jenis 91666 Lembar		58,698,915	PENDAPATAN ASLI DAERAH (PAD)			100,000,000	
5.02.01.2.06.09	Penyelenggaraan Rapat Koordinasi dan Konsultasi SKPD		Terpenuhinya Penyelenggaraan Rapat Koordinasi dan Konsultasi pada Bapenda		Kab. Bintan, Semua Kecamatan, Semua Kelurahan		50 Kali		120,000,000	PENDAPATAN ASLI DAERAH (PAD)			132,500,000	
<b>5.02.01.2.07</b>	<b>Pengadaan Barang Milik Daerah Penunjang Urusan Pemerintah Daerah</b>								<b>123,035,000</b>				<b>353,500,000</b>	
5.02.01.2.07.05	Pengadaan Mebel		Terpenuhinya Kebutuhan Mebel		Kab. Bintan, Semua Kecamatan, Semua Kelurahan		2 Jenis		0	PENDAPATAN ASLI DAERAH (PAD)			65,000,000	
5.02.01.2.07.06	Pengadaan Peralatan dan Mesin Lainnya		Terpenuhinya Kebutuhan Peralatan dan Perlengkapan Kantor		Kab. Bintan, Semua Kecamatan, Semua Kelurahan		6 Jenis		123,035,000	PENDAPATAN ASLI DAERAH (PAD)			288,500,000	
<b>5.02.01.2.08</b>	<b>Penyediaan Jasa Penunjang Urusan Pemerintahan Daerah</b>								<b>1,410,564,008</b>				<b>1,689,060,000</b>	
5.02.01.2.08.01	Penyediaan Jasa Surat Menyurat		Terpenuhinya kebutuhan Materai		Kab. Bintan, Semua Kecamatan, Semua Kelurahan		345 Lembar		3,450,000	PENDAPATAN ASLI DAERAH (PAD)			6,900,000	
5.02.01.2.08.02	Penyediaan Jasa Komunikasi, Sumber Daya Air dan Listrik		Terpenuhinya Kebutuhan Jasa Komunikasi Sumber Daya Air, Listrik dan Telepon serta Internet		Kab. Bintan, Semua Kecamatan, Semua Kelurahan		12 bulan		237,274,008	PENDAPATAN ASLI DAERAH (PAD)			400,000,000	
5.02.01.2.08.04	Penyediaan Jasa Pelayanan Umum Kantor		Tersedianya Gedung Kantor dan Gudang Tersedianya Kendaraan Operasional Kantor Tersedianya Tenaga Administrasi Perkantoran dan PTT Tersedianya Tenaga kebersihan Kantor		Kab. Bintan, Semua Kecamatan, Semua Kelurahan		6 Gedung 2 buah 35 orang 3 orang		1,169,840,000	PENDAPATAN ASLI DAERAH (PAD)			1,282,160,000	
<b>5.02.01.2.09</b>	<b>Pemeliharaan Barang Milik Daerah Penunjang Urusan Pemerintahan Daerah</b>								<b>197,856,500</b>				<b>185,000,000</b>	
5.02.01.2.09.01	Penyediaan Jasa Pemeliharaan, Biaya Pemeliharaan dan Pajak Kendaraan Perorangan Dinas atau Kendaraan Dinas Jabatan		Terpeliharanya Kendaraan Dinas Jabatan		Kab. Bintan, Semua Kecamatan, Semua Kelurahan		12 bulan		50,000,000	PENDAPATAN ASLI DAERAH (PAD)			50,000,000	

**Program dan Kegiatan Perangkat Daerah  
Kabupaten Bintan  
Tahun 2022**

Unit Organisasi : 5.02.0.00.0.00.02.0000 BADAN PENDAPATAN DAERAH  
Sub Unit Organisasi : 5.02.0.00.0.00.02.0000 BADAN PENDAPATAN DAERAH

Kode	Urusan/ Bidang Urusan/ Program/ Kegiatan/ Sub Kegiatan	Indikator Kinerja			Rencana Tahun 2022					Catatan Penting	Prakiraan Maju Rencana Tahun 2023					
		Capaian Program	Keluaran Sub Kegiatan	Hasil Kegiatan	Lokasi Output Kegiatan	Target Capaian Kinerja			Pagu Indikatif (Rp.)		Sumber Dana	Target Capaian Kinerja		Kebutuhan Dana/ Pagu Indikatif (Rp.)		
						Program	Keluaran Sub Kegiatan	Hasil Kegiatan				Tolok Ukur	Target			
5	02	01	2.09	02	Penyediaan Jasa Pemeliharaan, Biaya Pemeliharaan, Pajak, dan Perizinan Kendaraan Dinas Operasional atau Lapangan		Terpeliharanya Kendaraan Dinas Operasional		Kab. Bintan, Semua Kecamatan, Semua Kelurahan		12 bulan		42,838,500	PENDAPATAN ASLI DAERAH (PAD)		50,000,000
5	02	01	2.09	06	Pemeliharaan Peralatan dan Mesin Lainnya		Terpeliharanya peralatan Gedung kantor secara rutin/berkala		Kab. Bintan, Semua Kecamatan, Semua Kelurahan		12 bulan		95,018,000	PENDAPATAN ASLI DAERAH (PAD)		75,000,000
5	02	01	2.09	10	Pemeliharaan/Rehabilitasi Sarana dan Prasarana Gedung Kantor atau Bangunan Lainnya		Terpeliharanya Gedung kantor secara Rutin/berkala		Kab. Bintan, Semua Kecamatan, Semua Kelurahan		12 bulan		10,000,000	PENDAPATAN ASLI DAERAH (PAD)		10,000,000
<b>5</b>	<b>02</b>	<b>03</b>			<b>PROGRAM PENGELOLAAN BARANG MILIK DAERAH</b>					<b>10,000,000</b>					<b>10,000,000</b>	
<b>5</b>	<b>02</b>	<b>03</b>	<b>2.01</b>		<b>Pengelolaan Barang Milik Daerah</b>					<b>10,000,000</b>					<b>10,000,000</b>	
5	02	03	2.01	05	Penatausahaan Barang Milik Daerah		Terwujudnya Penatausahaan Barang Milik Daerah		Kab. Bintan, Semua Kecamatan, Semua Kelurahan		12 bulan		10,000,000	PENDAPATAN ASLI DAERAH (PAD)		10,000,000
<b>5</b>	<b>02</b>	<b>04</b>			<b>PROGRAM PENGELOLAAN PENDAPATAN DAERAH</b>					<b>2,380,000,000</b>					<b>2,900,000,000</b>	
<b>5</b>	<b>02</b>	<b>04</b>	<b>2.01</b>		<b>Kegiatan Pengelolaan pendapatan Daerah</b>					<b>2,380,000,000</b>					<b>2,900,000,000</b>	
5	02	04	2.01	01	Perencanaan pengelolaan pajak daerah		Terlaksananya Perencanaan, Monitoring dan Evaluasi Pendapatan Pajak Daerah dan Retribusi Daerah		Kab. Bintan, Bintan Timur, Kijang Kota		1 Laporan		100,000,000	PENDAPATAN ASLI DAERAH (PAD)		100,000,000
5	02	04	2.01	02	Analisa dan Pengembangan Pajak Daerah, serta Penyusunan Kebijakan Pajak Daerah.		Tersusunnya Peraturan Tentang Pemungutan Pajak dan Retribusi Daerah		Kab. Bintan, Semua Kecamatan, Semua Kelurahan		4 Perbup		100,000,000	PENDAPATAN ASLI DAERAH (PAD)		200,000,000
5	02	04	2.01	03	Penyuluhan dan Penyebarluasan Kebijakan Pajak Daerah		Terlaksananya Sosialisasi Produk Hukum mengenai Pajak Daerah		Kab. Bintan, Semua Kecamatan, Semua Kelurahan		11 Pajak Daerah		100,000,000	PENDAPATAN ASLI DAERAH (PAD)		60,000,000

**Program dan Kegiatan Perangkat Daerah  
Kabupaten Bintan  
Tahun 2022**

Unit Organisasi : 5.02.0.00.0.00.02.0000 BADAN PENDAPATAN DAERAH  
Sub Unit Organisasi : 5.02.0.00.0.00.02.0000 BADAN PENDAPATAN DAERAH

Kode	Kode	Kode	Kode	Kode	Kode	Urusan/ Bidang Urusan/ Program/ Kegiatan/ Sub Kegiatan	Indikator Kinerja			Rencana Tahun 2022				Catatan Penting	Prakiraan Maju Rencana Tahun 2023				
							Capaian Program	Keluaran Sub Kegiatan	Hasil Kegiatan	Lokasi Output Kegiatan	Target Capaian Kinerja				Pagu Indikatif (Rp.)	Sumber Dana	Target Capaian Kinerja		Kebutuhan Dana/ Pagu Indikatif (Rp.)
											Program	Keluaran Sub Kegiatan	Hasil Kegiatan				Tolok Ukur	Target	
5	02	04	2.01	05		Pendataan dan Pendaftaran Objek Pajak Daerah	Terlaksananya Pelayanan Pendaftaran, Pendataan dan Penagihan Pajak Daerah di Wilayah UPT Pendapatan Kawal Terlaksananya Pelayanan Pendaftaran, Pendataan dan Penagihan Pajak Daerah di Wilayah UPT Pendapatan Kijang Terlaksananya Pelayanan Pendaftaran, Pendataan dan Penagihan Pajak Daerah di Wilayah UPT Pendapatan Tg. Uban Terpenuhinya Pendataan dan Pendaftaran Objek Pajak Daerah		Kab. Bintan, Semua Kecamatan, Semua Kelurahan		3 Kecamatan 4 Kecamatan 3 Kecamatan 11 Jenis Pajak		320,000,000	PENDAPATAN ASLI DAERAH (PAD)			400,000,000		
5	02	04	2.01	06		Pengolahan, Pemeliharaan, dan Pelaporan Basis Data Pajak Daerah		Pengembangan terhadap Aplikasi SIMPAD Terhadap Terlaksananya Monitoring Transaksi Wajib Pajak Secara Online	Kab. Bintan, Semua Kecamatan, Semua Kelurahan		2 Aplikasi		150,000,000	PENDAPATAN ASLI DAERAH (PAD)			200,000,000		
5	02	04	2.01	07		Penilaian Pajak Bumi dan Bangunan Perdesaan dan Perkotaan (PBBP2) serta Bea Perolehan Hak atas Tanah dan Bangunan (BPHTB)		Terlaksananya PBBP2 serta Bea BPHTB	Kab. Bintan, Semua Kecamatan, Semua Kelurahan		100 NOP PBB P2		250,000,000	PENDAPATAN ASLI DAERAH (PAD)			300,000,000		
5	02	04	2.01	08		Penetapan Wajib Pajak Daerah		Terlaksananya Penetapan Wajib Pajak Daerah	Kab. Bintan, Semua Kecamatan, Semua Kelurahan		11 Pajak Daerah		0	PENDAPATAN ASLI DAERAH (PAD)			100,000,000		
5	02	04	2.01	09		Pelayanan dan Konsultasi Pajak Daerah		Terlaksananya Monitoring Transaksi Wajib Pajak secara Online	Kab. Bintan, Semua Kecamatan, Semua Kelurahan		11 Pajak Daerah		0	PENDAPATAN ASLI DAERAH (PAD)			100,000,000		
5	02	04	2.01	10		Penelitian dan Verifikasi Data Pelaporan Pajak Daerah		Terlaksananya Penelitian dan Verifikasi Data Pelaporan Pajak Daerah	Kab. Bintan, Semua Kecamatan, Semua Kelurahan		11 Pajak Daerah		100,000,000	PENDAPATAN ASLI DAERAH (PAD)			100,000,000		

**Program dan Kegiatan Perangkat Daerah  
Kabupaten Bintan  
Tahun 2022**

Unit Organisasi : 5.02.0.00.0.00.02.0000 BADAN PENDAPATAN DAERAH  
Sub Unit Organisasi : 5.02.0.00.0.00.02.0000 BADAN PENDAPATAN DAERAH

Kode	Kode	Kode	Kode	Kode	Kode	Kode	Kode	Kode	Kode	Kode	Kode	Kode	Kode	Kode	Indikator Kinerja			Rencana Tahun 2022					Prakiraan Maju Rencana Tahun 2023				
															Capaian Program	Keluaran Sub Kegiatan	Hasil Kegiatan	Lokasi Output Kegiatan	Target Capaian Kinerja			Pagu Indikatif (Rp.)	Sumber Dana	Catatan Penting	Target Capaian Kinerja		Kebutuhan Dana/Pagu Indikatif (Rp.)
																			Program	Keluaran Sub Kegiatan	Hasil Kegiatan				Tolok Ukur	Target	
5	02	04	2.01	11	Penagihan Pajak Daerah		Tercetaknya Surat Pemberitahuan Pajak Tahunan PBB P2 Terlaksananya Penertiban terhadap Penunggakan Pajak Daerah Terlaksananya Percepatan atas Penerimaan Daerah yang masih akan diterima Tersampainya SPPT PBB P2 kepada Wajib Pajak di Wilayah Kab. Bintan		Kab. Bintan, Semua Kecamatan, Semua Kelurahan		81 SPPT 120 Wajib Pajak 550 Objek Pajak 81 SPPT		1,000,000,000	PENDAPATAN ASLI DAERAH (PAD)					950,000,000								
5	02	04	2.01	12	Penyelesaian Keberatan Pajak Daerah		Terlaksananya Penyelesaian Keberatan Pajak Daerah, Pengurangan, Pembetulan, Pembatalan dan Penghapusan Pajak Daerah		Kab. Bintan, Semua Kecamatan, Semua Kelurahan		100 Objek Pajak		50,000,000	PENDAPATAN ASLI DAERAH (PAD)					70,000,000								
5	02	04	2.01	13	Pengendalian, Pemeriksaan dan Pengawasan Pajak Daerah		Terlaksananya Penghitungan Pajak Terhutang yang Valid		Kab. Bintan, Semua Kecamatan, Semua Kelurahan		10 Wajib Pajak		135,000,000	PENDAPATAN ASLI DAERAH (PAD)					200,000,000								
5	02	04	2.01	14	Pembinaan dan Pengawasan Pengelolaan Retribusi Daerah		Terlaksananya Pembinaan dan Pengawasan Pengelolaan Retribusi Daerah		Kab. Bintan, Semua Kecamatan, Semua Kelurahan		5 Retribusi		75,000,000	PENDAPATAN ASLI DAERAH (PAD)					120,000,000								
												<b>TOTAL</b>	<b>21,905,216,852</b>							<b>24,176,039,850</b>							



**Program dan Kegiatan Perangkat Daerah  
Kabupaten Bintan  
Tahun 2022**

Unit Organisasi : 5.03.5.04.0.00.01.0000 Badan Kepegawaian dan Pengembangan Sumber Daya Manusia  
Sub Unit Organisasi : 5.03.5.04.0.00.01.0000 Badan Kepegawaian dan Pengembangan Sumber Daya Manusia

Kode	Urusan/ Bidang Urusan/ Program/ Kegiatan/ Sub Kegiatan	Indikator Kinerja			Rencana Tahun 2022					Catatan Penting	Prakiraan Maju Rencana Tahun 2023					
		Capaian Program	Keluaran Sub Kegiatan	Hasil Kegiatan	Lokasi Output Kegiatan	Target Capaian Kinerja			Pagu Indikatif (Rp.)		Sumber Dana	Target Capaian Kinerja		Kebutuhan Dana/ Pagu Indikatif (Rp.)		
						Program	Keluaran Sub Kegiatan	Hasil Kegiatan				Tolok Ukur	Target			
5		<b>UNSUR PENUNJANG URUSAN PEMERINTAHAN</b>														
5	03	<b>KEPEGAWAIAN</b>														
5	03	01	<b>PROGRAM PENUNJANG URUSAN PEMERINTAHAN DAERAH KABUPATEN/KOTA</b>													
5	03	01	2.01	<b>Perencanaan, Penganggaran, dan Evaluasi Kinerja Perangkat Daerah</b>												
5	03	01	2.01	01	Penyusunan Dokumen Perencanaan Perangkat Daerah	Jumlah Dokumen Perencanaan yang disusun				9 Dokumen	103,182,091	Dana Transfer Umum- Dana Alokasi Umum			100,000,000	
5	03	01	2.01	07	Evaluasi Kinerja Perangkat Daerah	Jumlah Evaluasi Kinerja Perangkat Daerah		Kab. Bintan, Teluk Bintan, Bintan Buyu		2 Dokumen	50,000,000	PENDAPATAN ASLI DAERAH (PAD)			92,584,000	
5	03	01	2.02	<b>Administrasi Keuangan Perangkat Daerah</b>												
5	03	01	2.02	01	Penyediaan Gaji dan Tunjangan ASN	Jumlah ASN yang menerima Gaji		Kab. Bintan, Teluk Bintan, Bintan Buyu		1 Tahun	16,400,334,258	PENDAPATAN ASLI DAERAH (PAD)			16,400,334,258	
5	03	01	2.02	03	Pelaksanaan Penatausahaan dan Pengujian/Verifikasi Keuangan SKPD	Jumlah Laporan Keuangan yang disusun		Kab. Bintan, Teluk Bintan, Bintan Buyu		1 Laporan	20,000,000	PENDAPATAN ASLI DAERAH (PAD)			20,000,000	
5	03	01	2.03	<b>Administrasi Barang Milik Daerah pada Perangkat Daerah</b>												
5	03	01	2.03	06	Penatausahaan Barang Milik Daerah pada SKPD	Jumlah Laporan BMD yang disusun		Kab. Bintan, Teluk Bintan, Bintan Buyu		1 Laporan	20,000,000	PENDAPATAN ASLI DAERAH (PAD)			20,000,000	
5	03	01	2.05	<b>Administrasi Kepegawaian Perangkat Daerah</b>												
5	03	01	2.05	02	Pengadaan Pakaian Dinas Beserta Atribut Kelengkapannya	Jumlah Pakaian Dinas yang disediakan		Kab. Bintan, Teluk Bintan, Bintan Buyu		40 Stel	0	PENDAPATAN ASLI DAERAH (PAD)			32,000,000	
5	03	01	2.05	09	Pendidikan dan Pelatihan Pegawai Berdasarkan Tugas dan Fungsi	Jumlah ASN yang mengikuti Diklat Teknis		Kab. Bintan, Teluk Bintan, Bintan Buyu		8 ASN	100,000,000	PENDAPATAN ASLI DAERAH (PAD)			100,000,000	
5	03	01	2.06	<b>Administrasi Umum Perangkat Daerah</b>												
5	03	01	2.06	01	Penyediaan Komponen Instalasi Listrik/Penerangan Bangunan Kantor	Jumlah Komponen listrik dan Penerangan Kantor yang disediakan		Kab. Bintan, Teluk Bintan, Bintan Buyu		13 Jenis	20,000,000	PENDAPATAN ASLI DAERAH (PAD)			20,000,000	
5	03	01	2.06	02	Penyediaan Peralatan dan Perlengkapan Kantor	Jumlah Alat Tulis Kantor yang disediakan		Kab. Bintan, Teluk Bintan, Bintan Buyu		62 Jenis	120,000,000	PENDAPATAN ASLI DAERAH (PAD)			120,000,000	
5	03	01	2.06	03	Penyediaan Peralatan Rumah Tangga	Jumlah Peralatan Rumah Tangga yang disediakan		Kab. Bintan, Teluk Bintan, Bintan Buyu		13 Jenis	20,000,000	PENDAPATAN ASLI DAERAH (PAD)			47,000,000	
5	03	01	2.06	04	Penyediaan Bahan Logistik Kantor	Jumlah Bahan Logistik Kantor yang disediakan		Kab. Bintan, Teluk Bintan, Bintan Buyu		2 Jenis	147,000,000	PENDAPATAN ASLI DAERAH (PAD)			147,000,000	

**Program dan Kegiatan Perangkat Daerah  
Kabupaten Bintan  
Tahun 2022**

Unit Organisasi : 5.03.5.04.0.00.01.0000 Badan Kepegawaian dan Pengembangan Sumber Daya Manusia  
Sub Unit Organisasi : 5.03.5.04.0.00.01.0000 Badan Kepegawaian dan Pengembangan Sumber Daya Manusia

Kode	Urusan/ Bidang Urusan/ Program/ Kegiatan/ Sub Kegiatan	Indikator Kinerja			Rencana Tahun 2022					Catatan Penting	Prakiraan Maju Rencana Tahun 2023			
		Capaian Program	Keluaran Sub Kegiatan	Hasil Kegiatan	Lokasi Output Kegiatan	Target Capaian Kinerja			Pagu Indikatif (Rp.)		Sumber Dana	Target Capaian Kinerja		Kebutuhan Dana/ Pagu Indikatif (Rp.)
						Program	Keluaran Sub Kegiatan	Hasil Kegiatan				Tolok Ukur	Target	
5 03 01 2.06 05	Penyediaan Barang Cetak dan Penggandaan		Jumlah Barang Cetak dan Penggandaan yang disediakan		Kab. Bintan, Teluk Bintan, Bintan Buyu		7 Jenis		30,000,000	PENDAPATAN ASLI DAERAH (PAD)			30,000,000	
5 03 01 2.06 09	Penyelenggaraan Rapat Koordinasi dan Konsultasi SKPD		Jumlah Rapat-Koordinasi dan Konsultasi yang diselenggarakan		Kab. Bintan, Teluk Bintan, Bintan Buyu		1 Tahun		120,000,000	PENDAPATAN ASLI DAERAH (PAD)			180,000,000	
<b>5 03 01 2.07</b>	<b>Pengadaan Barang Milik Daerah Penunjang Urusan Pemerintah Daerah</b>								<b>0</b>				<b>227,000,000</b>	
5 03 01 2.07 06	Pengadaan Peralatan dan Mesin Lainnya		Jumlah Pengadaan Peralatan dan Mesin		Kab. Bintan, Teluk Bintan, Bintan Buyu		16 Unit		0	PENDAPATAN ASLI DAERAH (PAD)			152,000,000	
5 03 01 2.07 11	Pengadaan Sarana dan Prasarana Pendukung Gedung Kantor atau Bangunan Lainnya		Jumlah Pengadaan Sarana dan Prasarana Pendukung Gedung Kantor atau Bangunan		Kab. Bintan, Teluk Bintan, Bintan Buyu		285 Meter		0	PENDAPATAN ASLI DAERAH (PAD)			75,000,000	
<b>5 03 01 2.08</b>	<b>Penyediaan Jasa Penunjang Urusan Pemerintahan Daerah</b>								<b>1,930,184,000</b>				<b>1,930,184,000</b>	
5 03 01 2.08 01	Penyediaan Jasa Surat Menyurat		Jumlah Jasa Surat Menyurat yang disediakan		Kab. Bintan, Teluk Bintan, Bintan Buyu		840 Lembar		8,400,000	PENDAPATAN ASLI DAERAH (PAD)			8,400,000	
5 03 01 2.08 02	Penyediaan Jasa Komunikasi, Sumber Daya Air dan Listrik		Jumlah Penyediaan Jasa Komunikasi, Sumber Daya Air dan Listrik yang terbayar		Kab. Bintan, Teluk Bintan, Bintan Buyu		3 Jenis		128,100,000	PENDAPATAN ASLI DAERAH (PAD)			128,100,000	
5 03 01 2.08 04	Penyediaan Jasa Pelayanan Umum Kantor		Jumlah Jasa Pelayanan Umum yang terbayar		Kab. Bintan, Teluk Bintan, Bintan Buyu		13 Orang		1,793,684,000	PENDAPATAN ASLI DAERAH (PAD)			1,793,684,000	
<b>5 03 01 2.09</b>	<b>Pemeliharaan Barang Milik Daerah Penunjang Urusan Pemerintahan Daerah</b>								<b>170,000,000</b>				<b>200,000,000</b>	
5 03 01 2.09 01	Penyediaan Jasa Pemeliharaan, Biaya Pemeliharaan dan Pajak Kendaraan Perorangan Dinas atau Kendaraan Dinas Jabatan		Jumlah Kendaraan dinas yang dipelihara		Kab. Bintan, Teluk Bintan, Bintan Buyu		5 Unit		80,000,000	PENDAPATAN ASLI DAERAH (PAD)			80,000,000	
5 03 01 2.09 06	Pemeliharaan Peralatan dan Mesin Lainnya		Jumlah Peralatan dan Mesin yang terpelihara		Kab. Bintan, Teluk Bintan, Bintan Buyu		50 Unit		30,000,000	PENDAPATAN ASLI DAERAH (PAD)			30,000,000	
5 03 01 2.09 08	Pemeliharaan Aset Tak Berwujud		Jumlah Aplikasi yang dipelihara		Kab. Bintan, Teluk Bintan, Bintan Buyu		1 Aplikasi		40,000,000	PENDAPATAN ASLI DAERAH (PAD)			40,000,000	
5 03 01 2.09 10	Pemeliharaan/Rehabilitasi Sarana dan Prasarana Gedung Kantor atau Bangunan Lainnya		Jumlah Sarana/prasarana yang di pelihara		Kab. Bintan, Teluk Bintan, Bintan Buyu		1 Gedung		20,000,000	PENDAPATAN ASLI DAERAH (PAD)			50,000,000	
<b>5 03 02</b>	<b>PROGRAM KEPEGAWAIAN DAERAH</b>								<b>3,815,000,000</b>				<b>4,089,700,000</b>	
<b>5 03 02 2.01</b>	<b>Pengadaan, Pemberhentian dan Informasi Kepegawaian ASN</b>								<b>500,000,000</b>				<b>810,000,000</b>	

**Program dan Kegiatan Perangkat Daerah  
Kabupaten Bintan  
Tahun 2022**

Unit Organisasi : 5.03.5.04.0.00.01.0000 Badan Kepegawaian dan Pengembangan Sumber Daya Manusia  
Sub Unit Organisasi : 5.03.5.04.0.00.01.0000 Badan Kepegawaian dan Pengembangan Sumber Daya Manusia

Kode	Urusan/ Bidang Urusan/ Program/ Kegiatan/ Sub Kegiatan	Indikator Kinerja			Rencana Tahun 2022					Catatan Penting	Prakiraan Maju Rencana Tahun 2023			
		Capaian Program	Keluaran Sub Kegiatan	Hasil Kegiatan	Lokasi Output Kegiatan	Target Capaian Kinerja			Pagu Indikatif (Rp.)		Sumber Dana	Target Capaian Kinerja		Kebutuhan Dana/ Pagu Indikatif (Rp.)
						Program	Keluaran Sub Kegiatan	Hasil Kegiatan				Tolok Ukur	Target	
5 03 02 2.01 02	Penyusunan Rencana Kebutuhan, Jenis dan Jumlah Jabatan untuk Pelaksanaan Pengadaan ASN		Terlaksananya Pengurusan Administrasi Pengadaan dan Pemberhentian Pegawai		Kab. Bintan, Teluk Bintan, Bintan Buyu		2 Laporan		110,000,000	PENDAPATAN ASLI DAERAH (PAD)			100,000,000	
5 03 02 2.01 03	Koordinasi dan Fasilitasi Pengadaan PNS dan PPPK		Tersusunnya Formasi CPNS		Kab. Bintan, Teluk Bintan, Bintan Buyu		152 CPNS		200,000,000	PENDAPATAN ASLI DAERAH (PAD)			250,000,000	
5 03 02 2.01 06	Koordinasi Pelaksanaan Administrasi Pemberhentian		Meningkatnya efektivitas Pelayanan Pensiun ASN		Kab. Bintan, Teluk Bintan, Bintan Buyu		90 ASN		80,000,000	PENDAPATAN ASLI DAERAH (PAD)			200,000,000	
5 03 02 2.01 08	Fasilitasi Lembaga Profesi ASN		Jumlah Lembaga Profesi ASN yang difasilitasi		Kab. Bintan, Teluk Bintan, Bintan Buyu		1 Kegiatan		40,000,000	PENDAPATAN ASLI DAERAH (PAD)			100,000,000	
5 03 02 2.01 10	Pengelolaan Sistem Informasi Kepegawaian		Jumlah Dokumen DUK yang disusun				4 Dok DUK		20,000,000	PENDAPATAN ASLI DAERAH (PAD)			50,000,000	
5 03 02 2.01 11	Pengelolaan Data Kepegawaian		Terlaksananya Updating Data Kepegawaian		Kab. Bintan, Teluk Bintan, Bintan Buyu		3 Laporan		50,000,000	PENDAPATAN ASLI DAERAH (PAD)			110,000,000	
<b>5 03 02 2.02</b>	<b>Mutasi dan Promosi ASN</b>								<b>290,000,000</b>				<b>734,700,000</b>	
5 03 02 2.02 01	Pengelolaan Mutasi ASN		Terlaksannanya Mutasi ASN		Kab. Bintan, Teluk Bintan, Bintan Buyu		200 ASN		70,000,000	PENDAPATAN ASLI DAERAH (PAD)			234,700,000	
5 03 02 2.02 02	Pengelolaan Kenaikan Pangkat ASN		Terbitnya SK Kenaikan Pangkat dan SK pencantuman gelar		Kab. Bintan, Teluk Bintan, Bintan Buyu		600 ASN		150,000,000	PENDAPATAN ASLI DAERAH (PAD)			300,000,000	
5 03 02 2.02 03	Pengelolaan Promosi ASN		Terlaksananya Ujian Dinas dan Penyesuaian Ijazah		Kab. Bintan, Teluk Bintan, Bintan Buyu		80 ASN		70,000,000	PENDAPATAN ASLI DAERAH (PAD)			200,000,000	
<b>5 03 02 2.03</b>	<b>Pengembangan Kompetensi ASN</b>								<b>2,665,000,000</b>				<b>2,045,000,000</b>	
5 03 02 2.03 02	Pengelolaan Assessment Center		Terlaksannya Seleksi Jabatan Pimpinan Tinggi Pratama		Kab. Bintan, Teluk Bintan, Bintan Buyu		90 ASN		170,000,000	PENDAPATAN ASLI DAERAH (PAD)			350,000,000	
5 03 02 2.03 03	Pengelolaan Administrasi Diklat dan Sertifikasi ASN		Jumlah ASN yang mengikuti Pelatihan Dasar Jumlah ASN yang mengikuti Pelatihan Kepemimpinan TK III		Kab. Bintan, Teluk Bintan, Bintan Buyu		152 CPNS 40 ASN		2,300,000,000	PENDAPATAN ASLI DAERAH (PAD)			1,000,000,000	
5 03 02 2.03 04	Pengelolaan Pendidikan Lanjutan ASN		Terlaksananya Pemberian Tugas Belajar dan Ikatan Dinas		Kab. Bintan, Teluk Bintan, Bintan Buyu		3 ASN		100,000,000	PENDAPATAN ASLI DAERAH (PAD)			150,000,000	
5 03 02 2.03 10	Fasilitasi Sertifikasi Fungsional ASN		Jumlah ASN yang sertifikasi Fungsional ASN		Kab. Bintan, Teluk Bintan, Bintan Buyu		50 ASN		95,000,000	PENDAPATAN ASLI DAERAH (PAD)			95,000,000	

**Program dan Kegiatan Perangkat Daerah  
Kabupaten Bintan  
Tahun 2022**

Unit Organisasi : 5.03.5.04.0.00.01.0000 Badan Kepegawaian dan Pengembangan Sumber Daya Manusia  
Sub Unit Organisasi : 5.03.5.04.0.00.01.0000 Badan Kepegawaian dan Pengembangan Sumber Daya Manusia

Kode	Urusan/ Bidang Urusan/ Program/ Kegiatan/ Sub Kegiatan	Indikator Kinerja			Rencana Tahun 2022					Prakiraan Maju Rencana Tahun 2023					
		Capaian Program	Keluaran Sub Kegiatan	Hasil Kegiatan	Lokasi Output Kegiatan	Target Capaian Kinerja			Pagu Indikatif (Rp.)	Sumber Dana	Catatan Penting	Target Capaian Kinerja		Kebutuhan Dana/ Pagu Indikatif (Rp.)	
						Program	Keluaran Sub Kegiatan	Hasil Kegiatan				Tolok Ukur	Target		
5	03	02	2.03	12	Sosialisasi dan Penyebaran Informasi Jabatan Fungsional ASN	Jumlah OPD yang mengikuti Sosialisasi dan Penyebaran Informasi Jabatan Fungsional ASN	Kab. Bintan, Teluk Bintan, Bintan Buyu		39	OPD		0	PENDAPATAN ASLI DAERAH (PAD)		50,000,000
5	03	02	2.03	13	Pembinaan Jabatan Fungsional ASN	Jumlah ASN Fungsional yang dibina			60	ASN		0	PENDAPATAN ASLI DAERAH (PAD)		220,000,000
5	03	02	2.03	14	Fasilitasi Pengembangan Karir dalam Jabatan Fungsional	Jumlah ASN yang mengikuti Pengembangan Karir Jabatan fungsional			56	ASN		0	PENDAPATAN ASLI DAERAH (PAD)		180,000,000
<b>5</b>	<b>03</b>	<b>02</b>	<b>2.04</b>		<b>Penilaian dan Evaluasi Kinerja Aparatur</b>					<b>360,000,000</b>				<b>500,000,000</b>	
5	03	02	2.04	03	Evaluasi Hasil Penilaian dan Evaluasi Kinerja Aparatur	Jumlah Laporan Penilaian Kinerja ASN	Kab. Bintan, Teluk Bintan, Bintan Buyu		1	Laporan		100,000,000	PENDAPATAN ASLI DAERAH (PAD)		150,000,000
5	03	02	2.04	04	Pengelolaan Pemberian Penghargaan Bagi Pegawai	Jumlah Sertifikat Penghargaan	Kab. Bintan, Teluk Bintan, Bintan Buyu		400	Sertifikat		100,000,000	PENDAPATAN ASLI DAERAH (PAD)		100,000,000
5	03	02	2.04	07	Pembinaan Disiplin ASN	Jumlah ASN yang dibina	Kab. Bintan, Teluk Bintan, Bintan Buyu		1	Laporan		30,000,000	PENDAPATAN ASLI DAERAH (PAD)		100,000,000
5	03	02	2.04	08	Pengelolaan Penyelesaian Pelanggaran Disiplin ASN	Jumlah Penyelesaian Pelanggaran Disiplin ASN	Kab. Bintan, Teluk Bintan, Bintan Buyu		1	Laporan		100,000,000	PENDAPATAN ASLI DAERAH (PAD)		100,000,000
5	03	02	2.04	09	Pelayanan Proses Izin Perceraian Pegawai	Jumlah ASN yang mengurus izin Perceraian	Kab. Bintan, Teluk Bintan, Bintan Buyu		1	Laporan		30,000,000	PENDAPATAN ASLI DAERAH (PAD)		50,000,000
<b>TOTAL</b>										<b>23,065,700,349</b>				<b>23,755,802,258</b>	

**Program dan Kegiatan Perangkat Daerah  
Kabupaten Bintan  
Tahun 2022**

Unit Organisasi : 6.01.0.00.0.00.01.0000 Inspektorat Daerah  
Sub Unit Organisasi : 6.01.0.00.0.00.01.0000 Inspektorat Daerah

Kode	Urusan/ Bidang Urusan/ Program/ Kegiatan/ Sub Kegiatan	Indikator Kinerja			Rencana Tahun 2022					Catatan Penting	Prakiraan Maju Rencana Tahun 2023				
		Capaian Program	Keluaran Sub Kegiatan	Hasil Kegiatan	Lokasi Output Kegiatan	Target Capaian Kinerja			Pagu Indikatif (Rp.)		Sumber Dana	Target Capaian Kinerja		Kebutuhan Dana/ Pagu Indikatif (Rp.)	
						Program	Keluaran Sub Kegiatan	Hasil Kegiatan				Tolok Ukur	Target		
<b>6</b>		<b>UNSUR PENGAWASAN URUSAN PEMERINTAHAN</b>													
<b>6 01</b>		<b>INSPEKTORAT DAERAH</b>											<b>11,926,353,160</b>		<b>11,926,353,160</b>
<b>6 01 01</b>		<b>PROGRAM PENUNJANG URUSAN PEMERINTAHAN DAERAH KABUPATEN/KOTA</b>											<b>9,646,853,160</b>		<b>9,646,853,160</b>
<b>6 01 01 2.01</b>		<b>Perencanaan, Penganggaran, dan Evaluasi Kinerja Perangkat Daerah</b>											<b>71,500,000</b>		<b>71,500,000</b>
6 01 01 2.01 01	Penyusunan Dokumen Perencanaan Perangkat Daerah		Terlaksananya Penyusunan Dokumen Perencanaan Perangkat Daerah		Kab. Bintan, Teluk Bintan, Bintan Buyu		15 Kali		30,000,000	PENDAPATAN ASLI DAERAH (PAD)			30,000,000		
6 01 01 2.01 07	Evaluasi Kinerja Perangkat Daerah		Terlaksananya Evaluasi Kinerja Perangkat Daerah		Kab. Bintan, Teluk Bintan, Bintan Buyu		68 Dokumen		41,500,000	PENDAPATAN ASLI DAERAH (PAD)			41,500,000		
<b>6 01 01 2.02</b>		<b>Administrasi Keuangan Perangkat Daerah</b>											<b>8,193,553,160</b>		<b>8,193,553,160</b>
6 01 01 2.02 01	Penyediaan Gaji dan Tunjangan ASN		Terlaksananya Penyediaan Gaji dan Tunjangan ASN		Kab. Bintan, Teluk Bintan, Bintan Buyu		100 %		8,183,593,160	PENDAPATAN ASLI DAERAH (PAD) Dana Transfer Umum-Dana Alokasi Umum			8,183,593,160		
6 01 01 2.02 03	Pelaksanaan Penatausahaan dan Pengujian/Verifikasi Keuangan SKPD		Terlaksananya Pelaksanaan Penatausahaan dan Pengujian/Verifikasi Keuangan SKPD		Kab. Bintan, Teluk Bintan, Bintan Buyu		100 %		9,960,000	PENDAPATAN ASLI DAERAH (PAD)			9,960,000		
<b>6 01 01 2.03</b>		<b>Administrasi Barang Milik Daerah pada Perangkat Daerah</b>											<b>0</b>		<b>0</b>
6 01 01 2.03 05	Rekonsiliasi dan Penyusunan Laporan Barang Milik Daerah pada SKPD		Terlaksananya Rekonsiliasi dan Penyusunan Laporan Barang Milik Daerah pada SKPD		Kab. Bintan, Teluk Bintan, Bintan Buyu		100 %		0	PENDAPATAN ASLI DAERAH (PAD)			0		
<b>6 01 01 2.05</b>		<b>Administrasi Kepegawaian Perangkat Daerah</b>											<b>329,800,000</b>		<b>329,800,000</b>
6 01 01 2.05 09	Pendidikan dan Pelatihan Pegawai Berdasarkan Tugas dan Fungsi		Terlaksananya Pendidikan dan Pelatihan Pegawai Berdasarkan Tugas dan Fungsi		Kab. Bintan, Teluk Bintan, Bintan Buyu		61 Orang		329,800,000	PENDAPATAN ASLI DAERAH (PAD)			329,800,000		
<b>6 01 01 2.06</b>		<b>Administrasi Umum Perangkat Daerah</b>											<b>702,500,000</b>		<b>702,500,000</b>
6 01 01 2.06 01	Penyediaan Komponen Instalasi Listrik/Penerangan Bangunan Kantor		Tersedianya kebutuhan peralatan listrik dan komponen listrik		Kab. Bintan, Teluk Bintan, Bintan Buyu		8 Jenis		30,000,000	PENDAPATAN ASLI DAERAH (PAD)			30,000,000		
6 01 01 2.06 02	Penyediaan Peralatan dan Perlengkapan Kantor		Tersedianya Kebutuhan Penyediaan Peralatan dan Perlengkapan Kantor		Kab. Bintan, Teluk Bintan, Bintan Buyu		23 Jenis		75,000,000	PENDAPATAN ASLI DAERAH (PAD)			75,000,000		
6 01 01 2.06 03	Penyediaan Peralatan Rumah Tangga		Tersedianya Kebutuhan Penyediaan Peralatan Rumah Tangga		Kab. Bintan, Teluk Bintan, Bintan Buyu		12 Jenis		12,500,000	PENDAPATAN ASLI DAERAH (PAD)			12,500,000		
6 01 01 2.06 04	Penyediaan Bahan Logistik Kantor		Tersedianya Kebutuhan Logistik Kantor		Kab. Bintan, Teluk Bintan, Bintan Buyu		5 Jenis		197,500,000	PENDAPATAN ASLI DAERAH (PAD)			197,500,000		

**Program dan Kegiatan Perangkat Daerah  
Kabupaten Bintan  
Tahun 2022**

Unit Organisasi : 6.01.0.00.0.00.01.0000 Inspektorat Daerah  
Sub Unit Organisasi : 6.01.0.00.0.00.01.0000 Inspektorat Daerah

Kode	Urusan/ Bidang Urusan/ Program/ Kegiatan/ Sub Kegiatan	Indikator Kinerja			Rencana Tahun 2022					Catatan Penting	Prakiraan Maju Rencana Tahun 2023			
		Capaian Program	Keluaran Sub Kegiatan	Hasil Kegiatan	Lokasi Output Kegiatan	Target Capaian Kinerja			Pagu Indikatif (Rp.)		Sumber Dana	Target Capaian Kinerja		Kebutuhan Dana/ Pagu Indikatif (Rp.)
						Program	Keluaran Sub Kegiatan	Hasil Kegiatan				Tolok Ukur	Target	
6 01 01 2.06 05	Penyediaan Barang Cetak dan Penggandaan		Tersedianya Kebutuhan Penyediaan Barang Cetak dan Penggandaan		Kab. Bintan, Teluk Bintan, Bintan Buyu		7 Jenis		37,500,000	PENDAPATAN ASLI DAERAH (PAD)			37,500,000	
6 01 01 2.06 09	Penyelenggaraan Rapat Koordinasi dan Konsultasi SKPD		Terlaksananya Penyelenggaraan Rapat Koordinasi dan Konsultasi SKPD		Kab. Bintan, Teluk Bintan, Bintan Buyu		44 Kali		350,000,000	PENDAPATAN ASLI DAERAH (PAD)			350,000,000	
<b>6 01 01 2.07</b>	<b>Pengadaan Barang Milik Daerah Penunjang Urusan Pemerintah Daerah</b>							<b>0</b>					<b>0</b>	
6 01 01 2.07 05	Pengadaan Mebel		Terlaksananya Pengadaan Mebel		Kab. Bintan, Teluk Bintan, Bintan Buyu		0 Unit		0	PENDAPATAN ASLI DAERAH (PAD)			0	
6 01 01 2.07 06	Pengadaan Peralatan dan Mesin Lainnya		Terlaksananya Pengadaan Peralatan dan Mesin Lainnya		Kab. Bintan, Teluk Bintan, Bintan Buyu		0 Unit		0	PENDAPATAN ASLI DAERAH (PAD)			0	
<b>6 01 01 2.08</b>	<b>Penyediaan Jasa Penunjang Urusan Pemerintahan Daerah</b>							<b>209,500,000</b>					<b>209,500,000</b>	
6 01 01 2.08 01	Penyediaan Jasa Surat Menyurat		Tersediaanya Penyediaan Jasa Surat Menyurat		Kab. Bintan, Teluk Bintan, Bintan Buyu		924 Lembar		7,500,000	PENDAPATAN ASLI DAERAH (PAD)			7,500,000	
6 01 01 2.08 02	Penyediaan Jasa Komunikasi, Sumber Daya Air dan Listrik		Tersedianya Sarana Penyediaan Jasa Komunikasi, Sumber Daya Air dan Listrik		Kab. Bintan, Teluk Bintan, Bintan Buyu		3 Jenis		40,000,000	PENDAPATAN ASLI DAERAH (PAD)			40,000,000	
6 01 01 2.08 04	Penyediaan Jasa Pelayanan Umum Kantor		Terlaksananya Penyediaan Jasa Pelayanan Umum Kantor		Kab. Bintan, Teluk Bintan, Bintan Buyu		8 Orang		162,000,000	PENDAPATAN ASLI DAERAH (PAD)			162,000,000	
<b>6 01 01 2.09</b>	<b>Pemeliharaan Barang Milik Daerah Penunjang Urusan Pemerintahan Daerah</b>							<b>140,000,000</b>					<b>140,000,000</b>	
6 01 01 2.09 01	Penyediaan Jasa Pemeliharaan, Biaya Pemeliharaan dan Pajak Kendaraan Perorangan Dinas atau Kendaraan Dinas Jabatan		Terlaksananya Kebutuhan Penyediaan Jasa Pemeliharaan, Biaya Pemeliharaan dan Pajak Kendaraan Perorangan Dinas atau Kendaraan Dinas Jabatan		Kab. Bintan, Teluk Bintan, Bintan Buyu		6 Unit Kendaraan		60,000,000	PENDAPATAN ASLI DAERAH (PAD)			60,000,000	
6 01 01 2.09 06	Pemeliharaan Peralatan dan Mesin Lainnya		Tersedianya Kebutuhan Pemeliharaan Peralatan dan Mesin Lainnya		Kab. Bintan, Teluk Bintan, Bintan Buyu		4 Jenis		40,000,000	PENDAPATAN ASLI DAERAH (PAD)			40,000,000	
6 01 01 2.09 09	Pemeliharaan/Rehabilitasi Gedung Kantor dan Bangunan Lainnya		Terlaksananya Pemeliharaan/Rehabilitasi Gedung Kantor dan Bangunan Lainnya		Kab. Bintan, Teluk Bintan, Bintan Buyu		1 Gedung		40,000,000	PENDAPATAN ASLI DAERAH (PAD)			40,000,000	
<b>6 01 02</b>	<b>PROGRAM PENYELENGGARAAN PENGAWASAN</b>							<b>1,724,000,000</b>					<b>1,724,000,000</b>	
<b>6 01 02 2.01</b>	<b>Penyelenggaraan Pengawasan Internal</b>							<b>774,000,000</b>					<b>774,000,000</b>	
6 01 02 2.01 01	Pengawasan Kinerja Pemerintah Daerah		Terlaksananya Pengawasan Kinerja Pemerintah Daerah		Kab. Bintan, Teluk Bintan, Bintan Buyu		50 Laporan		250,000,000	PENDAPATAN ASLI DAERAH (PAD)			250,000,000	

**Program dan Kegiatan Perangkat Daerah  
Kabupaten Bintan  
Tahun 2022**

Unit Organisasi : 6.01.0.00.0.00.01.0000 Inspektorat Daerah  
Sub Unit Organisasi : 6.01.0.00.0.00.01.0000 Inspektorat Daerah

Kode	Urusan/ Bidang Urusan/ Program/ Kegiatan/ Sub Kegiatan	Indikator Kinerja			Rencana Tahun 2022					Catatan Penting	Prakiraan Maju Rencana Tahun 2023					
		Capaian Program	Keluaran Sub Kegiatan	Hasil Kegiatan	Lokasi Output Kegiatan	Target Capaian Kinerja			Pagu Indikatif (Rp.)		Sumber Dana	Target Capaian Kinerja		Kebutuhan Dana/ Pagu Indikatif (Rp.)		
						Program	Keluaran Sub Kegiatan	Hasil Kegiatan				Tolok Ukur	Target			
6	01	02	2.01	02	Pengawasan Keuangan Pemerintah Daerah		Terlaksananya Pengawasan Keuangan Pemerintah Daerah		Kab. Bintan, Teluk Bintan, Bintan Buyu		12 Laporan		84,000,000	PENDAPATAN ASLI DAERAH (PAD)		84,000,000
6	01	02	2.01	03	Reviu Laporan Kinerja		Terlaksananya Reviu Laporan Kinerja		Kab. Bintan, Teluk Bintan, Bintan Buyu		1 Laporan		65,000,000	PENDAPATAN ASLI DAERAH (PAD)		65,000,000
6	01	02	2.01	04	Reviu Laporan Keuangan		Terlaksananya Reviu atas Laporan Keuangan		Kab. Bintan, Teluk Bintan, Bintan Buyu		1 Laporan		60,000,000	PENDAPATAN ASLI DAERAH (PAD)		60,000,000
6	01	02	2.01	05	Pengawasan Desa		Terlaksananya Pengawasan Desa		Kab. Bintan, Teluk Bintan, Bintan Buyu		16 Laporan		120,000,000	PENDAPATAN ASLI DAERAH (PAD)		120,000,000
6	01	02	2.01	06	Kerjasama Pengawasan Internal		Terlaksananya Kerjasama Pengawasan Internal		Kab. Bintan, Teluk Bintan, Bintan Buyu		4 Laporan		85,000,000	PENDAPATAN ASLI DAERAH (PAD)		85,000,000
6	01	02	2.01	07	Monitoring dan Evaluasi Tindak Lanjut Hasil Pemeriksaan BPK RI dan Tindak Lanjut Hasil Pemeriksaan APIP		Terlaksananya Monitoring dan Evaluasi Tindak Lanjut Hasil Pemeriksaan BPK RI dan Tindak Lanjut Hasil Pemeriksaan APIP		Kab. Bintan, Teluk Bintan, Bintan Buyu		55 Objek Pemeriksaan		110,000,000	PENDAPATAN ASLI DAERAH (PAD)		110,000,000
<b>6</b>	<b>01</b>	<b>02</b>	<b>2.02</b>		<b>Penyelenggaraan Pengawasan dengan Tujuan Tertentu</b>					<b>950,000,000</b>						<b>950,000,000</b>
6	01	02	2.02	01	Penanganan Penyelesaian Kerugian Negara/Daerah		Terlaksananya Penanganan Penyelesaian Kerugian Negara/Daerah		Kab. Bintan, Teluk Bintan, Bintan Buyu		3 Kali		150,000,000	PENDAPATAN ASLI DAERAH (PAD)		150,000,000
6	01	02	2.02	02	Pengawasan Dengan Tujuan Tertentu		Terlaksananya Pengawasan Dengan Tujuan Tertentu		Kab. Bintan, Teluk Bintan, Bintan Buyu		50 Laporan		800,000,000	PENDAPATAN ASLI DAERAH (PAD)		800,000,000
<b>6</b>	<b>01</b>	<b>03</b>			<b>PROGRAM PERUMUSAN KEBIJAKAN, PENDAMPINGAN DAN ASISTENSI</b>					<b>555,500,000</b>						<b>555,500,000</b>
<b>6</b>	<b>01</b>	<b>03</b>	<b>2.02</b>		<b>Pendampingan dan Asistensi</b>					<b>555,500,000</b>						<b>555,500,000</b>
6	01	03	2.02	01	Pendampingan dan Asistensi Urusan Pemerintahan Daerah		Terlaksananya Pendampingan dan Asistensi Urusan Pemerintah Daerah		Kab. Bintan, Teluk Bintan, Bintan Buyu		1 Kegiatan		400,000,000	PENDAPATAN ASLI DAERAH (PAD)		400,000,000
6	01	03	2.02	03	Koordinasi, Monitoring dan Evaluasi serta Verifikasi Pencegahan dan Pemberantasan Korupsi		Terlaksananya Koordinasi, Monitoring dan Evaluasi serta Verifikasi Pencegahan dan Pemberantasan Korupsi		Kab. Bintan, Teluk Bintan, Bintan Buyu		12 OPD		70,500,000	PENDAPATAN ASLI DAERAH (PAD)		70,500,000
6	01	03	2.02	04	Pendampingan, Asistensi dan Verifikasi Penegakan Integritas		Terlaksananya Pendampingan, Asistensi dan Verifikasi Penegakan Integritas		Kab. Bintan, Teluk Bintan, Bintan Buyu		1 Dokumen		85,000,000	PENDAPATAN ASLI DAERAH (PAD)		85,000,000
<b>TOTAL</b>										<b>11,926,353,160</b>						<b>11,926,353,160</b>

**Program dan Kegiatan Perangkat Daerah  
Kabupaten Bintan  
Tahun 2022**

Unit Organisasi : 7.01.0.00.0.00.01.0000 KECAMATAN BINTAN UTARA  
Sub Unit Organisasi : 7.01.0.00.0.00.01.0000 KECAMATAN BINTAN UTARA

Kode	Urusan/ Bidang Urusan/ Program/ Kegiatan/ Sub Kegiatan	Indikator Kinerja			Rencana Tahun 2022					Catatan Penting	Prakiraan Maju Rencana Tahun 2023					
		Capaian Program	Keluaran Sub Kegiatan	Hasil Kegiatan	Lokasi Output Kegiatan	Target Capaian Kinerja			Pagu Indikatif (Rp.)		Sumber Dana	Target Capaian Kinerja		Kebutuhan Dana/ Pagu Indikatif (Rp.)		
						Program	Keluaran Sub Kegiatan	Hasil Kegiatan				Tolok Ukur	Target			
7																
7	01															
7	01	01														
7	01	01	2.01													
7	01	01	2.01	01	Penyusunan Dokumen Perencanaan Perangkat Daerah	Tersusunnya Dokumen Perencanaan dan Penggangan SKPD		Kab. Bintan, Bintan Utara, Semua Kelurahan		2 Dokumen		25,000,000	PENDAPATAN ASLI DAERAH (PAD)			30,000,000
7	01	01	2.01	07	Evaluasi Kinerja Perangkat Daerah	Tersusunnya Dokumen Evaluasi Kinerja Perangkat Daerah		Kab. Bintan, Bintan Utara, Semua Kelurahan		7 Dokumen		25,000,000	PENDAPATAN ASLI DAERAH (PAD)			30,000,000
7	01	01	2.02													
7	01	01	2.02	01	Penyediaan Gaji dan Tunjangan ASN	Tersedianya Gaji dan Tunjangan ASN Berbasis Kinerja		Kab. Bintan, Bintan Utara, Semua Kelurahan		1 Tahun		5,318,391,000	PENDAPATAN ASLI DAERAH (PAD)			5,843,990,050
7	01	01	2.02	03	Pelaksanaan Penatausahaan dan Pengujian/Verifikasi Keuangan SKPD	Tersusunnya Dokumen Penatausahaan dan Pengujian/Verifikasi Keuangan SKPD		Kab. Bintan, Bintan Utara, Semua Kelurahan		1 Tahun		0	PENDAPATAN ASLI DAERAH (PAD)			50,000,000
7	01	01	2.03													
7	01	01	2.03	06	Penatausahaan Barang Milik Daerah pada SKPD	Tersusunnya Dokumen Penatausahaan BMD pada SKPD		Kab. Bintan, Bintan Utara, Semua Kelurahan		1 Tahun		0	PENDAPATAN ASLI DAERAH (PAD)			50,000,000
7	01	01	2.05													
7	01	01	2.05	09	Pendidikan dan Pelatihan Pegawai Berdasarkan Tugas dan Fungsi	Meningkatnya Kapasitas Aparatur SKPD		Kab. Bintan, Bintan Utara, Semua Kelurahan		10 Orang		100,000,000	PENDAPATAN ASLI DAERAH (PAD)			300,000,000
7	01	01	2.06													
7	01	01	2.06	01	Penyediaan Komponen Instalasi Listrik/Penerangan Bangunan Kantor	Tersedianya Komponen Instalasi Listrik/Penerangan Bangunan Kantor		Kab. Bintan, Bintan Utara, Semua Kelurahan		6 Jenis/Tahun		40,000,000	Dana Transfer Umum- Dana Alokasi Umum			50,000,000
7	01	01	2.06	02	Penyediaan Peralatan dan Perlengkapan Kantor	Tersedianya Peralatan dan Perlengkapan Kantor		Kab. Bintan, Bintan Utara, Semua Kelurahan		1 Tahun		167,000,000	Dana Transfer Umum- Dana Alokasi Umum			200,000,000



**Program dan Kegiatan Perangkat Daerah  
Kabupaten Bintan  
Tahun 2022**

Unit Organisasi : 7.01.0.00.0.00.01.0000 KECAMATAN BINTAN UTARA  
Sub Unit Organisasi : 7.01.0.00.0.00.01.0000 KECAMATAN BINTAN UTARA

Kode	Kode	Kode	Kode	Kode	Kode	Kode	Indikator Kinerja			Rencana Tahun 2022				Catatan Penting	Prakiraan Maju Rencana Tahun 2023					
							Urusan/ Bidang Urusan/ Program/ Kegiatan/ Sub Kegiatan	Capaian Program	Keluaran Sub Kegiatan	Hasil Kegiatan	Lokasi Output Kegiatan	Target Capaian Kinerja			Pagu Indikatif (Rp.)	Sumber Dana	Target Capaian Kinerja		Kebutuhan Dana/ Pagu Indikatif (Rp.)	
												Program	Keluaran Sub Kegiatan				Hasil Kegiatan	Tolok Ukur		Target
7	01	01	2.06	03	Penyediaan Peralatan Rumah Tangga		Tersedianya Peralatan Rumah Tangga		Kab. Bintan, Bintan Utara, Semua Kelurahan		1 Tahun		36,500,000	Dana Transfer Umum - Dana Alokasi Umum			100,000,000			
7	01	01	2.06	04	Penyediaan Bahan Logistik Kantor		Tersedianya Bahan Logistik Kantor		Kab. Bintan, Bintan Utara, Semua Kelurahan		2 Jenis/Tahun		235,580,000	Dana Transfer Umum- Dana Alokasi Umum			350,000,000			
7	01	01	2.06	05	Penyediaan Barang Cetak dan Penggandaan		Tersedianya Barang Cetak dan Penggandaan		Kab. Bintan, Bintan Utara, Semua Kelurahan		5 Jenis/Tahun		50,575,425	Dana Transfer Umum- Dana Alokasi Umum			100,000,000			
7	01	01	2.06	09	Penyelenggaraan Rapat Koordinasi dan Konsultasi SKPD		Terlaksananya Rapat Koordinasi dan Konsultasi SKPD		Kab. Bintan, Bintan Utara, Semua Kelurahan		1 Tahun		104,450,000	Dana Transfer Umum- Dana Alokasi Umum			200,000,000			
<b>7</b>	<b>01</b>	<b>01</b>	<b>2.07</b>		<b>Pengadaan Barang Milik Daerah Penunjang Urusan Pemerintah Daerah</b>							<b>98,750,000</b>				<b>250,000,000</b>				
7	01	01	2.07	05	Pengadaan Mebel		Tersedianya Mebel Penunjang Kinerja SKPD		Kab. Bintan, Bintan Utara, Semua Kelurahan		2 Jenis/Tahun		20,000,000	Dana Transfer Umum- Dana Alokasi Umum			100,000,000			
7	01	01	2.07	06	Pengadaan Peralatan dan Mesin Lainnya		Tersedianya Peralatan dan Mesin Penunjang Kinerja SKPD		Kab. Bintan, Bintan Utara, Semua Kelurahan		13 Unit		78,750,000	Dana Transfer Umum- Dana Alokasi Umum			150,000,000			
<b>7</b>	<b>01</b>	<b>01</b>	<b>2.08</b>		<b>Penyediaan Jasa Penunjang Urusan Pemerintahan Daerah</b>							<b>1,067,062,000</b>				<b>1,222,200,000</b>				
7	01	01	2.08	01	Penyediaan Jasa Surat Menyurat		Tersedianya Benda Pos Penunjang Kinerja SKPD		Kab. Bintan, Bintan Utara, Semua Kelurahan		1000 Lembar		5,000,000	Dana Transfer Umum- Dana Alokasi Umum			15,000,000			
7	01	01	2.08	02	Penyediaan Jasa Komunikasi, Sumber Daya Air dan Listrik		Tersedianya Jasa komunikasi, Sumber Daya Air dan Listrik SKPD		Kab. Bintan, Bintan Utara, Semua Kelurahan		5 Jenis/Tahun		190,862,000	Dana Transfer Umum- Dana Alokasi Umum			300,000,000			

**Program dan Kegiatan Perangkat Daerah  
Kabupaten Bintan  
Tahun 2022**

Unit Organisasi : 7.01.0.00.0.00.01.0000 KECAMATAN BINTAN UTARA  
Sub Unit Organisasi : 7.01.0.00.0.00.01.0000 KECAMATAN BINTAN UTARA

Kode	Urusan/ Bidang Urusan/ Program/ Kegiatan/ Sub Kegiatan	Indikator Kinerja			Rencana Tahun 2022					Catatan Penting	Prakiraan Maju Rencana Tahun 2023			
		Capaian Program	Keluaran Sub Kegiatan	Hasil Kegiatan	Lokasi Output Kegiatan	Target Capaian Kinerja			Pagu Indikatif (Rp.)		Sumber Dana	Target Capaian Kinerja		Kebutuhan Dana/ Pagu Indikatif (Rp.)
						Program	Keluaran Sub Kegiatan	Hasil Kegiatan				Tolok Ukur	Target	
7 01 01 2.08 04	Penyediaan Jasa Pelayanan Umum Kantor		Tersedianya Pengelola/Petugas Pelayanan Umum di SKPD		Kab. Bintan, Bintan Utara, Semua Kelurahan		47 Orang/Tahun		871,200,000	PENDAPATAN ASLI DAERAH (PAD)			907,200,000	
<b>7 01 01 2.09</b>	<b>Pemeliharaan Barang Milik Daerah Penunjang Urusan Pemerintahan Daerah</b>								<b>279,500,000</b>				<b>500,000,000</b>	
7 01 01 2.09 01	Penyediaan Jasa Pemeliharaan, Biaya Pemeliharaan dan Pajak Kendaraan Perorangan Dinas atau Kendaraan Dinas Jabatan		Tersedianya Jasa Pemeliharaan, Biaya Pemeliharaan dan Pajak Kendaraan Dinas atau Kendaraan Dinas Jabatan		Kab. Bintan, Bintan Utara, Semua Kelurahan		1 Tahun		91,000,000	Dana Transfer Umum-Dana Alokasi Umum			250,000,000	
7 01 01 2.09 06	Pemeliharaan Peralatan dan Mesin Lainnya		Meningkatnya kondisi Peralatan dan Mesin Lainnya		Kab. Bintan, Bintan Utara, Semua Kelurahan		1 Tahun		25,000,000	Dana Transfer Umum-Dana Alokasi Umum			50,000,000	
7 01 01 2.09 09	Pemeliharaan/Rehabilitasi Gedung Kantor dan Bangunan Lainnya		Meningkatnya Kondisi Gedung Kantor dan Bangunan Lainnya		Kab. Bintan, Bintan Utara, Semua Kelurahan		3 Gedung		163,500,000	Dana Transfer Umum-Dana Alokasi Umum			200,000,000	
<b>7 01 02</b>	<b>PROGRAM PENYELENGGARAAN PEMERINTAHAN DAN PELAYANAN PUBLIK</b>								<b>55,000,000</b>				<b>400,000,000</b>	
<b>7 01 02 2.01</b>	<b>Koordinasi Penyelenggaraan Kegiatan Pemerintahan di Tingkat Kecamatan</b>								<b>35,000,000</b>				<b>350,000,000</b>	
7 01 02 2.01 01	Koordinasi/Sinergi Perencanaan dan Pelaksanaan Kegiatan Pemerintahan dengan Perangkat Daerah dan Instansi Vertikal Terkait		Tersusunnya Dokumen Perencanaan Pembangunan Berbasis Partisipasi Masyarakat		Kab. Bintan, Bintan Utara, Semua Kelurahan		1 Dokumen		35,000,000	Dana Transfer Umum-Dana Alokasi Umum			50,000,000	
7 01 02 2.01 02	Peningkatan Efektifitas Kegiatan Pemerintahan di Tingkat Kecamatan		Terlaksananya Pembinaan Kegiatan Kemasyarakatan dalam menunjang Efektifitas Penyelenggaraan Pemerintahan Kecamatan		Kab. Bintan, Bintan Utara, Semua Kelurahan		3 Lembaga		0	Dana Transfer Umum-Dana Alokasi Umum			300,000,000	
<b>7 01 02 2.02</b>	<b>Penyelenggaraan Urusan Pemerintahan yang tidak Dilaksanakan oleh Unit Kerja Perangkat Daerah yang ada di Kecamatan</b>								<b>20,000,000</b>				<b>50,000,000</b>	
7 01 02 2.02 03	Peningkatan Efektifitas Pelaksanaan Pelayanan kepada Masyarakat di Wilayah Kecamatan		Tersusunnya Dokumen Pelayanan Publik		Kab. Bintan, Bintan Utara, Semua Kelurahan		3 Dokumen		20,000,000	Dana Transfer Umum-Dana Alokasi Umum			50,000,000	
<b>7 01 03</b>	<b>PROGRAM PEMBERDAYAAN MASYARAKAT DESA DAN KELURAHAN</b>								<b>729,750,000</b>				<b>1,250,000,000</b>	
<b>7 01 03 2.03</b>	<b>Pemberdayaan Lembaga Kemasyarakatan Tingkat Kecamatan</b>								<b>729,750,000</b>				<b>1,250,000,000</b>	

**Program dan Kegiatan Perangkat Daerah  
Kabupaten Bintan  
Tahun 2022**

Unit Organisasi : 7.01.0.00.0.00.01.0000 KECAMATAN BINTAN UTARA  
Sub Unit Organisasi : 7.01.0.00.0.00.01.0000 KECAMATAN BINTAN UTARA

Kode	Urusan/ Bidang Urusan/ Program/ Kegiatan/ Sub Kegiatan	Indikator Kinerja			Rencana Tahun 2022					Catatan Penting	Prakiraan Maju Rencana Tahun 2023				
		Capaian Program	Keluaran Sub Kegiatan	Hasil Kegiatan	Lokasi Output Kegiatan	Target Capaian Kinerja			Pagu Indikatif (Rp.)		Sumber Dana	Target Capaian Kinerja		Kebutuhan Dana/ Pagu Indikatif (Rp.)	
						Program	Keluaran Sub Kegiatan	Hasil Kegiatan				Tolok Ukur	Target		
7	01	03	2.03	02	Peningkatan Kapasitas Lembaga Kemasyarakatan	Meningkatnya Kapasitas Lembaga Kemasyarakatan Terpenuhinya Baji seragam Pengurus dewan masjid (pokir) Terpenuhinya Baji seragam RT/RW (KDH)		Kab. Bintan, Bintan Utara, Semua Kelurahan		3 Kegiatan 1 Tahun 1 Tahun	182,000,000	Dana Transfer Umum- Dana Alokasi Umum			500,000,000
7	01	03	2.03	03	Penyediaan Sarana dan Prasarana Lembaga Kemasyarakatan	Tersedianya Sarana dan Prasarana Kemasyarakatan KDH Tersedianya Sarana dan Prasarana Kemasyarakatan Pokir		Kab. Bintan, Bintan Utara, Semua Kelurahan		2 Kegiatan 4 Kegiatan	547,750,000	Dana Transfer Umum- Dana Alokasi Umum			750,000,000
<b>7</b>	<b>01</b>	<b>06</b>			<b>PROGRAM PEMBINAAN DAN PENGAWASAN PEMERINTAHAN DESA</b>					<b>136,000,000</b>			<b>250,000,000</b>		
<b>7</b>	<b>01</b>	<b>06</b>	<b>2.01</b>		<b>Fasilitasi, Rekomendasi dan Koordinasi Pembinaan dan Pengawasan Pemerintahan Desa</b>					<b>136,000,000</b>			<b>250,000,000</b>		
7	01	06	2.01	03	Fasilitasi Pengelolaan Keuangan Desa dan Pendayagunaan Aset Desa	Tersusunnya Dokumen Rekomendasi dan Fasilitasi Pengelolaan Keuangan Pemerintahan Desa		Kab. Bintan, Bintan Utara, Semua Kelurahan		1 desa	10,000,000	Dana Transfer Umum- Dana Alokasi Umum			15,000,000
7	01	06	2.01	06	Fasilitasi Pelaksanaan Pemilihan Kepala Desa	terlaksananya Pemilihan Kepala Desa di wilayah Bintan Utara		Kab. Bintan, Bintan Utara, Lancang Kuning		1 desa	35,000,000	Dana Transfer Umum- Dana Alokasi Umum			35,000,000
7	01	06	2.01	09	Fasilitasi Sinkronisasi Perencanaan Pembangunan Daerah dengan Pembangunan Desa	terlaksananya Musyawarah Perencanaan Pembangunan di Kelurahan		Kab. Bintan, Bintan Utara, Semua Kelurahan		4 kelurahan/desa	91,000,000	Dana Transfer Umum- Dana Alokasi Umum			200,000,000
<b>TOTAL</b>											<b>8,468,558,425</b>			<b>11,176,190,050</b>	

**Program dan Kegiatan Perangkat Daerah  
Kabupaten Bintan  
Tahun 2022**

Unit Organisasi : 7.01.0.00.0.00.01.0000 KECAMATAN BINTAN UTARA

Sub Unit Organisasi : 7.01.0.00.0.00.01.0001 KELURAHAN TANJUNG UBAN UTARA

Kode	Urusan/ Bidang Urusan/ Program/ Kegiatan/ Sub Kegiatan	Indikator Kinerja			Rencana Tahun 2022					Catatan Penting	Prakiraan Maju Rencana Tahun 2023							
		Capaian Program	Keluaran Sub Kegiatan	Hasil Kegiatan	Lokasi Output Kegiatan	Target Capaian Kinerja			Pagu Indikatif (Rp.)		Sumber Dana	Target Capaian Kinerja		Kebutuhan Dana/ Pagu Indikatif (Rp.)				
						Program	Keluaran Sub Kegiatan	Hasil Kegiatan				Tolok Ukur	Target					
7		<b>UNSUR KEWILAYAHAN</b>																
7	01	<b>KECAMATAN</b>																
7	01	03	<b>PROGRAM PEMBERDAYAAN MASYARAKAT DESA DAN KELURAHAN</b>															
7	01	03	2.02	<b>Kegiatan Pemberdayaan Kelurahan</b>														
7	01	03	2.02	02	Pembangunan Sarana dan Prasarana Kelurahan				Kab. Bintan, Bintan Utara, Tanjung Uban Utara				35,000,000	Dana Transfer Umum - Dana Alokasi Umum				200,000,000
7	01	03	2.02	03	Pemberdayaan Masyarakat di Kelurahan		Terlaksananya Program Gerbang Kampung Tersedianya Pembinaan Pemberdayaan Masyarakat di Kelurahan		Kab. Bintan, Bintan Utara, Tanjung Uban Utara		1 Tahun 1 Tahun		465,000,000	Dana Transfer Umum - Dana Alokasi Umum				600,000,000
7	01	03	2.03	<b>Pemberdayaan Lembaga Kemasyarakatan Tingkat Kecamatan</b>														
7	01	03	2.03	02	Peningkatan Kapasitas Lembaga Kemasyarakatan		Meningkatnya Kapasitas Lembaga Kemasyarakatan		Kab. Bintan, Bintan Utara, Tanjung Uban Utara		1 Tahun		20,000,000	Dana Transfer Umum - Dana Alokasi Umum				40,000,000
<b>TOTAL</b>												<b>520,000,000</b>					<b>840,000,000</b>	

**Program dan Kegiatan Perangkat Daerah  
Kabupaten Bintan  
Tahun 2022**

Unit Organisasi : 7.01.0.00.0.00.01.0000 KECAMATAN BINTAN UTARA  
Sub Unit Organisasi : 7.01.0.00.0.00.01.0002 KELURAHAN TANJUNG UBAN TIMUR

Kode	Urusan/ Bidang Urusan/ Program/ Kegiatan/ Sub Kegiatan	Indikator Kinerja			Rencana Tahun 2022					Catatan Penting	Prakiraan Maju Rencana Tahun 2023							
		Capaian Program	Keluaran Sub Kegiatan	Hasil Kegiatan	Lokasi Output Kegiatan	Target Capaian Kinerja			Pagu Indikatif (Rp.)		Sumber Dana	Target Capaian Kinerja		Kebutuhan Dana/ Pagu Indikatif (Rp.)				
						Program	Keluaran Sub Kegiatan	Hasil Kegiatan				Tolok Ukur	Target					
7																		
7	01																	
7	01	03																
7	01	03	2.02															
7	01	03	2.02	02	Pembangunan Sarana dan Prasarana Kelurahan	Tersedianya Sarana dan Prasarana Kelurahan		Kab. Bintan, Bintan Utara, Tanjung Uban Timur		1 Tahun		140,000,000	Dana Transfer Umum - Dana Alokasi Umum					865,000,000
7	01	03	2.02	03	Pemberdayaan Masyarakat di Kelurahan	Terlaksananya program gerbang kampung Tersedianya Pembinaan Pemberdayaan Masyarakat di Kelurahan		Kab. Bintan, Bintan Utara, Tanjung Uban Timur		1 Tahun 1 Tahun		110,000,000	Dana Transfer Umum - Dana Alokasi Umum					296,000,000
7	01	03	2.03															
7	01	03	2.03	02	Peningkatan Kapasitas Lembaga Kemasyarakatan	Meningkatnya Kapasitas Lembaga Kemasyarakatan		Kab. Bintan, Bintan Utara, Tanjung Uban Timur		1 Tahun		0	Dana Transfer Umum - Dana Alokasi Umum					30,000,000
<b>TOTAL</b>																		<b>1,191,000,000</b>

**Program dan Kegiatan Perangkat Daerah  
Kabupaten Bintan  
Tahun 2022**

Unit Organisasi : 7.01.0.00.0.00.01.0000 KECAMATAN BINTAN UTARA  
Sub Unit Organisasi : 7.01.0.00.0.00.01.0003 KELURAHAN TANJUNG UBAN KOTA

Kode	Urusan/ Bidang Urusan/ Program/ Kegiatan/ Sub Kegiatan	Indikator Kinerja			Rencana Tahun 2022					Catatan Penting	Prakiraan Maju Rencana Tahun 2023					
		Capaian Program	Keluaran Sub Kegiatan	Hasil Kegiatan	Lokasi Output Kegiatan	Target Capaian Kinerja			Pagu Indikatif (Rp.)		Sumber Dana	Target Capaian Kinerja		Kebutuhan Dana/ Pagu Indikatif (Rp.)		
						Program	Keluaran Sub Kegiatan	Hasil Kegiatan				Tolok Ukur	Target			
7		<b>UNSUR KEWILAYAHAN</b>														
7	01	<b>KECAMATAN</b>														
7	01	03	<b>PROGRAM PEMBERDAYAAN MASYARAKAT DESA DAN KELURAHAN</b>													
7	01	03	2.02	<b>Kegiatan Pemberdayaan Kelurahan</b>												
7	01	03	2.02	02	Pembangunan Sarana dan Prasarana Kelurahan	Tersedianya Sarana dan Prasarana Kelurahan		Kab. Bintan, Bintan Utara, Tanjung Uban Kota		1 Tahun		100,000,000	Dana Transfer Umum - Dana Alokasi Umum			500,000,000
7	01	03	2.02	03	Pemberdayaan Masyarakat di Kelurahan	Terlaksananya program gerbang kampung Tersedianya Pembinaan Pemberdayaan Masyarakat di Kelurahan		Kab. Bintan, Bintan Utara, Tanjung Uban Kota		1 Tahun 1 Tahun		550,000,000	Dana Transfer Umum - Dana Alokasi Umum			600,000,000
7	01	03	2.03	<b>Pemberdayaan Lembaga Kemasyarakatan Tingkat Kecamatan</b>												
7	01	03	2.03	02	Peningkatan Kapasitas Lembaga Kemasyarakatan	Meningkatnya Kapasitas Lembaga Kemasyarakatan		Kab. Bintan, Bintan Utara, Tanjung Uban Kota		1 Tahun		37,900,000	Dana Transfer Umum - Dana Alokasi Umum			45,000,000
<b>TOTAL</b>											<b>687,900,000</b>				<b>1,145,000,000</b>	

**Program dan Kegiatan Perangkat Daerah  
Kabupaten Bintan  
Tahun 2022**

Unit Organisasi : 7.01.0.00.0.00.01.0000 KECAMATAN BINTAN UTARA

Sub Unit Organisasi : 7.01.0.00.0.00.01.0004 KELURAHAN TANJUNG UBAN SELATAN

Kode	Urusan/ Bidang Urusan/ Program/ Kegiatan/ Sub Kegiatan	Indikator Kinerja			Rencana Tahun 2022					Catatan Penting	Prakiraan Maju Rencana Tahun 2023					
		Capaian Program	Keluaran Sub Kegiatan	Hasil Kegiatan	Lokasi Output Kegiatan	Target Capaian Kinerja			Pagu Indikatif (Rp.)		Sumber Dana	Target Capaian Kinerja		Kebutuhan Dana/ Pagu Indikatif (Rp.)		
						Program	Keluaran Sub Kegiatan	Hasil Kegiatan				Tolok Ukur	Target			
7		<b>UNSUR KEWILAYAHAN</b>														
7	01	<b>KECAMATAN</b>														
7	01	03	<b>PROGRAM PEMBERDAYAAN MASYARAKAT DESA DAN KELURAHAN</b>													
7	01	03	2.02	<b>Kegiatan Pemberdayaan Kelurahan</b>												
7	01	03	2.02	02	Pembangunan Sarana dan Prasarana Kelurahan	Tersedianya Sarana dan Prasarana Kelurahan		Kab. Bintan, Bintan Utara, Tanjung Uban Selatan		1 Tahun		70,000,000	Dana Transfer Umum - Dana Alokasi Umum			910,000,000
7	01	03	2.02	03	Pemberdayaan Masyarakat di Kelurahan	Terlaksananya program gerbang kampung Tersedianya Pembinaan Pemberdayaan Masyarakat di Kelurahan		Kab. Bintan, Bintan Utara, Tanjung Uban Selatan		1 Tahun 1 Tahun		230,000,000	Dana Transfer Umum - Dana Alokasi Umum			251,000,000
7	01	03	2.03	<b>Pemberdayaan Lembaga Kemasyarakatan Tingkat Kecamatan</b>												
7	01	03	2.03	02	Peningkatan Kapasitas Lembaga Kemasyarakatan	Meningkatnya Kapasitas Lembaga Kemasyarakatan		Kab. Bintan, Bintan Utara, Tanjung Uban Selatan		1 Tahun		29,490,000	Dana Transfer Umum - Dana Alokasi Umum			40,000,000
<b>TOTAL</b>											<b>329,490,000</b>				<b>1,201,000,000</b>	

**Program dan Kegiatan Perangkat Daerah  
Kabupaten Bintan  
Tahun 2022**

Unit Organisasi : 7.01.0.00.0.00.02.0000 KECAMATAN BINTAN PESISIR  
Sub Unit Organisasi : 7.01.0.00.0.00.02.0000 KECAMATAN BINTAN PESISIR

Kode	Urusan/ Bidang Urusan/ Program/ Kegiatan/ Sub Kegiatan	Indikator Kinerja			Rencana Tahun 2022					Catatan Penting	Prakiraan Maju Rencana Tahun 2023					
		Capaian Program	Keluaran Sub Kegiatan	Hasil Kegiatan	Lokasi Output Kegiatan	Target Capaian Kinerja			Pagu Indikatif (Rp.)		Sumber Dana	Target Capaian Kinerja		Kebutuhan Dana/ Pagu Indikatif (Rp.)		
						Program	Keluaran Sub Kegiatan	Hasil Kegiatan				Tolok Ukur	Target			
7																
7	01															
7	01	01														
7	01	01	2.01													
7	01	01	2.01	01	Penyusunan Dokumen Perencanaan Perangkat Daerah	terlaksananya sistem perencanaan dan pelaporan		Kab. Bintan, Bintan Pesisir, Kelong		9 dokumen		20,000,000	PENDAPATAN ASLI DAERAH (PAD)			35,000,000
7	01	01	2.01	07	Evaluasi Kinerja Perangkat Daerah	terlaksananya sistem perencanaan dan pelaporan		Kab. Bintan, Bintan Pesisir, Kelong		9 dokumen		10,000,000	PENDAPATAN ASLI DAERAH (PAD)			20,000,000
7	01	01	2.02													
7	01	01	2.02	01	Penyediaan Gaji dan Tunjangan ASN	Tersedianya gaji dan tunjangan ASN		Kab. Bintan, Semua Kecamatan, Semua Kelurahan		12 Bulan		1,994,095,352	PENDAPATAN ASLI DAERAH (PAD)			2,000,000,000
7	01	01	2.02	03	Pelaksanaan Penatausahaan dan Pengujian/Verifikasi Keuangan SKPD							7,728,000	PENDAPATAN ASLI DAERAH (PAD)			7,728,000
7	01	01	2.06													
7	01	01	2.06	01	Penyediaan Komponen Instalasi Listrik/Penerangan Bangunan Kantor							5,000,000	PENDAPATAN ASLI DAERAH (PAD)			6,000,000
7	01	01	2.06	02	Penyediaan Peralatan dan Perlengkapan Kantor	tersedianya alat tulis kantor dan alat kebersihan kantor				12 bulan		23,959,471	PENDAPATAN ASLI DAERAH (PAD)			30,000,000
7	01	01	2.06	04	Penyediaan Bahan Logistik Kantor	tersedianya bahan bakar minyak tersedianya biaya makan pegawai, belanja makan dan minum rapat/kegiatan		Kab. Bintan, Bintan Pesisir, Kelong		12 bulan 12 bulan		155,000,000	PENDAPATAN ASLI DAERAH (PAD)			180,000,000
7	01	01	2.06	05	Penyediaan Barang Cetakan dan Penggandaan	tersedianya barang cetak dan penggandaan		Kab. Bintan, Bintan Pesisir, Kelong		12 bulan		6,000,000	PENDAPATAN ASLI DAERAH (PAD)			10,000,000
7	01	01	2.06	09	Penyelenggaraan Rapat Koordinasi dan Konsultasi SKPD	terfasilitasinya rapat-rapat koordinasi dan konsultasi keluar daerah dan dalam daerah		Kab. Bintan, Bintan Pesisir, Kelong		12 bulan		25,000,000	PENDAPATAN ASLI DAERAH (PAD)			75,000,000
7	01	01	2.08													
7	01	01	2.08	01	Penyediaan Jasa Surat Menyurat							3,000,000	PENDAPATAN ASLI DAERAH (PAD)			3,000,000



**Program dan Kegiatan Perangkat Daerah  
Kabupaten Bintan  
Tahun 2022**

Unit Organisasi : 7.01.0.00.0.00.02.0000 KECAMATAN BINTAN PESISIR  
Sub Unit Organisasi : 7.01.0.00.0.00.02.0000 KECAMATAN BINTAN PESISIR

Kode	Urusan/ Bidang Urusan/ Program/ Kegiatan/ Sub Kegiatan	Indikator Kinerja			Rencana Tahun 2022					Prakiraan Maju Rencana Tahun 2023				
		Capaian Program	Keluaran Sub Kegiatan	Hasil Kegiatan	Lokasi Output Kegiatan	Target Capaian Kinerja			Pagu Indikatif (Rp.)	Sumber Dana	Catatan Penting	Target Capaian Kinerja		Kebutuhan Dana/ Pagu Indikatif (Rp.)
						Program	Keluaran Sub Kegiatan	Hasil Kegiatan				Tolok Ukur	Target	
7 01 01 2.08 02	Penyediaan Jasa Komunikasi, Sumber Daya Air dan Listrik		tersedianya jasa pelayanan kantor		Kab. Bintan, Bintan Pesisir, Kelong		12 bulan		83,760,000	PENDAPATAN ASLI DAERAH (PAD)			81,760,000	
7 01 01 2.08 04	Penyediaan Jasa Pelayanan Umum Kantor		tersedianya jasa pegawai tidak tetap/honore dan sewa transportasi laut		Kab. Bintan, Bintan Pesisir, Kelong		12 bulan		359,612,000	PENDAPATAN ASLI DAERAH (PAD)			359,612,000	
<b>7 01 01 2.09</b>	<b>Pemeliharaan Barang Milik Daerah Penunjang Urusan Pemerintahan Daerah</b>							<b>51,000,000</b>					<b>67,000,000</b>	
7 01 01 2.09 01	Penyediaan Jasa Pemeliharaan, Biaya Pemeliharaan dan Pajak Kendaraan Perorangan Dinas atau Kendaraan Dinas Jabatan		terlaksananya pemeliharaan kendaraan dinas/operasional				12 bulan		17,000,000	PENDAPATAN ASLI DAERAH (PAD)			20,000,000	
7 01 01 2.09 02	Penyediaan Jasa Pemeliharaan, Biaya Pemeliharaan, Pajak, dan Perizinan Kendaraan Dinas Operasional atau Lapangan		terlaksananya pemeliharaan kendaraan dinas/operasional				12 bulan		18,000,000	PENDAPATAN ASLI DAERAH (PAD)			20,000,000	
7 01 01 2.09 06	Pemeliharaan Peralatan dan Mesin Lainnya		terlaksananya pemeliharaan peralatan dan mesin kantor				12 bulan		6,000,000	PENDAPATAN ASLI DAERAH (PAD)			7,000,000	
7 01 01 2.09 09	Pemeliharaan/Rehabilitasi Gedung Kantor dan Bangunan Lainnya								10,000,000	PENDAPATAN ASLI DAERAH (PAD)			20,000,000	
<b>7 01 02</b>	<b>PROGRAM PENYELENGGARAAN PEMERINTAHAN DAN PELAYANAN PUBLIK</b>							<b>37,000,000</b>					<b>150,000,000</b>	
<b>7 01 02 2.01</b>	<b>Koordinasi Penyelenggaraan Kegiatan Pemerintahan di Tingkat Kecamatan</b>							<b>17,000,000</b>					<b>90,000,000</b>	
7 01 02 2.01 02	Peningkatan Efektifitas Kegiatan Pemerintahan di Tingkat Kecamatan		terlaksananya pembinaan terhadap para perangkat desa se kecamatan serta kegiatan kemasyarakatan lainnya		Kab. Bintan, Bintan Pesisir, Kelong		3 kegiatan		17,000,000	PENDAPATAN ASLI DAERAH (PAD)			90,000,000	
<b>7 01 02 2.02</b>	<b>Penyelenggaraan Urusan Pemerintahan yang tidak Dilaksanakan oleh Unit Kerja Perangkat Daerah yang ada di Kecamatan</b>							<b>20,000,000</b>					<b>60,000,000</b>	
7 01 02 2.02 03	Peningkatan Efektifitas Pelaksanaan Pelayanan kepada Masyarakat di Wilayah Kecamatan		meningkatnya pelayanan UPT kecamatan serta dokumen indeks kepuasan masyarakat		Kab. Bintan, Bintan Pesisir, Kelong		1 dokumen		20,000,000	PENDAPATAN ASLI DAERAH (PAD)			60,000,000	
<b>7 01 03</b>	<b>PROGRAM PEMBERDAYAAN MASYARAKAT DESA DAN KELURAHAN</b>							<b>217,000,000</b>					<b>250,000,000</b>	
<b>7 01 03 2.01</b>	<b>Koordinasi Kegiatan Pemberdayaan Desa</b>							<b>50,000,000</b>					<b>150,000,000</b>	
7 01 03 2.01 03	Peningkatan Efektifitas Kegiatan Pemberdayaan Masyarakat di Wilayah Kecamatan		Terlaksananya STQ/MTQ tingkat Kecamatan hingga Kabupaten dan pembinaan kegiatan keagamaan lainnya		Kab. Bintan, Bintan Pesisir, Kelong		5 kegiatan		50,000,000	PENDAPATAN ASLI DAERAH (PAD)			150,000,000	
<b>7 01 03 2.03</b>	<b>Pemberdayaan Lembaga Kemasyarakatan Tingkat Kecamatan</b>							<b>167,000,000</b>					<b>100,000,000</b>	

**Program dan Kegiatan Perangkat Daerah  
Kabupaten Bintan  
Tahun 2022**

Unit Organisasi : 7.01.0.00.0.00.02.0000 KECAMATAN BINTAN PESISIR  
Sub Unit Organisasi : 7.01.0.00.0.00.02.0000 KECAMATAN BINTAN PESISIR

Kode	Urusan/ Bidang Urusan/ Program/ Kegiatan/ Sub Kegiatan	Indikator Kinerja			Rencana Tahun 2022					Catatan Penting	Prakiraan Maju Rencana Tahun 2023			
		Capaian Program	Keluaran Sub Kegiatan	Hasil Kegiatan	Lokasi Output Kegiatan	Target Capaian Kinerja			Pagu Indikatif (Rp.)		Sumber Dana	Target Capaian Kinerja		Kebutuhan Dana/ Pagu Indikatif (Rp.)
						Program	Keluaran Sub Kegiatan	Hasil Kegiatan				Tolok Ukur	Target	
7 01 03 2.03 03	Penyediaan Sarana dan Prasarana Lembaga Kemasyarakatan		Tersedianya sarana dan prasarana lembaga kemasyarakatan		Kab. Bintan, Bintan Pesisir, Semua Kelurahan		2 jenis		167,000,000	PENDAPATAN ASLI DAERAH (PAD)			100,000,000	
<b>7 01 06</b>	<b>PROGRAM PEMBINAAN DAN PENGAWASAN PEMERINTAHAN DESA</b>								<b>85,000,000</b>				<b>115,000,000</b>	
<b>7 01 06 2.01</b>	<b>Fasilitasi, Rekomendasi dan Koordinasi Pembinaan dan Pengawasan Pemerintahan Desa</b>								<b>85,000,000</b>				<b>115,000,000</b>	
7 01 06 2.01 03	Fasilitasi Pengelolaan Keuangan Desa dan Pendayagunaan Aset Desa		terlaksananya pembinaan verifikasi APBDes		Kab. Bintan, Bintan Pesisir, Semua Kelurahan		4 desa		20,000,000	PENDAPATAN ASLI DAERAH (PAD)			30,000,000	
7 01 06 2.01 06	Fasilitasi Pelaksanaan Pemilihan Kepala Desa		terlaksananya pemilihan kepala desa		Kab. Bintan, Bintan Pesisir, Semua Kelurahan		3 desa		35,000,000	PENDAPATAN ASLI DAERAH (PAD)			35,000,000	
7 01 06 2.01 09	Fasilitasi Sinkronisasi Perencanaan Pembangunan Daerah dengan Pembangunan Desa		terlaksananya musrenbang dari tingkat desa/kelurahan, kecamatan hingga kabupaten		Kab. Bintan, Bintan Pesisir, Semua Kelurahan		100 %		30,000,000	PENDAPATAN ASLI DAERAH (PAD)			50,000,000	
<b>TOTAL</b>									<b>3,083,154,823</b>				<b>3,390,100,000</b>	



**Program dan Kegiatan Perangkat Daerah  
Kabupaten Bintan  
Tahun 2022**

Unit Organisasi : 7.01.0.00.0.00.03.0000 KECAMATAN TAMBELAN  
Sub Unit Organisasi : 7.01.0.00.0.00.03.0000 KECAMATAN TAMBELAN

Kode	Urusan/ Bidang Urusan/ Program/ Kegiatan/ Sub Kegiatan	Indikator Kinerja			Rencana Tahun 2022					Catatan Penting	Prakiraan Maju Rencana Tahun 2023			
		Capaian Program	Keluaran Sub Kegiatan	Hasil Kegiatan	Lokasi Output Kegiatan	Target Capaian Kinerja			Pagu Indikatif (Rp.)		Sumber Dana	Target Capaian Kinerja		Kebutuhan Dana/ Pagu Indikatif (Rp.)
						Program	Keluaran Sub Kegiatan	Hasil Kegiatan				Tolok Ukur	Target	
7 01 01 2.07 05	Pengadaan Mebel		Tersedianya perlengkapan kantor					3 Jenis	20,000,000	PENDAPATAN ASLI DAERAH (PAD)			20,000,000	
7 01 01 2.07 06	Pengadaan Peralatan dan Mesin Lainnya		Tersedianya peralatan dan mesin lainnya di kantor					3 Jenis	67,800,000	PENDAPATAN ASLI DAERAH (PAD)			70,800,000	
<b>7 01 01 2.08</b>	<b>Penyediaan Jasa Penunjang Urusan Pemerintahan Daerah</b>								<b>569,589,000</b>				<b>585,400,000</b>	
7 01 01 2.08 01	Penyediaan Jasa Surat Menyurat		Terpenuhinya Materai, perangko dan benda pos lainnya	Kab. Bintan, Tambelan, Kukup				1200 Lembar	13,000,000	PENDAPATAN ASLI DAERAH (PAD)			13,000,000	
7 01 01 2.08 02	Penyediaan Jasa Komunikasi, Sumber Daya Air dan Listrik		Terpenuhinya jasa komunikasi, sumber daya air dan listrik	Kab. Bintan, Tambelan, Kukup				3 Jenis	28,589,000	PENDAPATAN ASLI DAERAH (PAD)			30,000,000	
7 01 01 2.08 04	Penyediaan Jasa Pelayanan Umum Kantor								528,000,000	PENDAPATAN ASLI DAERAH (PAD)			542,400,000	
<b>7 01 01 2.09</b>	<b>Pemeliharaan Barang Milik Daerah Penunjang Urusan Pemerintahan Daerah</b>								<b>115,300,000</b>				<b>166,266,400</b>	
7 01 01 2.09 01	Penyediaan Jasa Pemeliharaan, Biaya Pemeliharaan dan Pajak Kendaraan Perorangan Dinas atau Kendaraan Dinas Jabatan		Terpeliharanya kendaraan dinas/operasional	Kab. Bintan, Tambelan, Kukup				11 unit	40,000,000	PENDAPATAN ASLI DAERAH (PAD)			52,000,000	
7 01 01 2.09 06	Pemeliharaan Peralatan dan Mesin Lainnya		Terpeliharanya Peralatan dan Perlengkapan Kantor	Kab. Bintan, Tambelan, Kukup				4 Jenis	25,300,000	PENDAPATAN ASLI DAERAH (PAD)			30,000,000	
7 01 01 2.09 10	Pemeliharaan/Rehabilitasi Sarana dan Prasarana Gedung Kantor atau Bangunan Lainnya		Terpeliharanya sarana dan prasarana gedung kantor atau bangunan lainnya	Kab. Bintan, Tambelan, Kukup				2 Jenis	50,000,000	PENDAPATAN ASLI DAERAH (PAD)			84,266,400	
<b>7 01 02</b>	<b>PROGRAM PENYELENGGARAAN PEMERINTAHAN DAN PELAYANAN PUBLIK</b>								<b>125,000,000</b>				<b>140,000,000</b>	
<b>7 01 02 2.01</b>	<b>Koordinasi Penyelenggaraan Kegiatan Pemerintahan di Tingkat Kecamatan</b>								<b>95,000,000</b>				<b>100,000,000</b>	
7 01 02 2.01 02	Peningkatan Efektifitas Kegiatan Pemerintahan di Tingkat Kecamatan		Terlaksananya kegiatan pembinaan di kecamatan	Kab. Bintan, Tambelan, Kukup				4 Kegiatan	95,000,000	PENDAPATAN ASLI DAERAH (PAD)			100,000,000	
<b>7 01 02 2.02</b>	<b>Penyelenggaraan Urusan Pemerintahan yang tidak Dilaksanakan oleh Unit Kerja Perangkat Daerah yang ada di Kecamatan</b>								<b>30,000,000</b>				<b>40,000,000</b>	
7 01 02 2.02 03	Peningkatan Efektifitas Pelaksanaan Pelayanan kepada Masyarakat di Wilayah Kecamatan		Meningkatnya pelayanan masyarakat Terlaksananya pembinaan, verifikasi dan fasilitasi APBDes Terlaksananya penjangkaran usulan kepuasan masyarakat Terlaksananya Penjangkaran Usulan Program Pembangunan Desa, Kelurahan dan Kecamatan	Kab. Bintan, Tambelan, Kukup				1 Kegiatan 1 Kegiatan 1 Kegiatan 1 Kegiatan	30,000,000	PENDAPATAN ASLI DAERAH (PAD)			40,000,000	

**Program dan Kegiatan Perangkat Daerah  
Kabupaten Bintan  
Tahun 2022**

Unit Organisasi : 7.01.0.00.0.00.03.0000 KECAMATAN TAMBELAN  
Sub Unit Organisasi : 7.01.0.00.0.00.03.0000 KECAMATAN TAMBELAN

Kode	Urusan/ Bidang Urusan/ Program/ Kegiatan/ Sub Kegiatan	Indikator Kinerja			Rencana Tahun 2022					Catatan Penting	Prakiraan Maju Rencana Tahun 2023				
		Capaian Program	Keluaran Sub Kegiatan	Hasil Kegiatan	Lokasi Output Kegiatan	Target Capaian Kinerja			Pagu Indikatif (Rp.)		Sumber Dana	Target Capaian Kinerja		Kebutuhan Dana/ Pagu Indikatif (Rp.)	
						Program	Keluaran Sub Kegiatan	Hasil Kegiatan				Tolok Ukur	Target		
7	01	03			<b>PROGRAM PEMBERDAYAAN MASYARAKAT DESA DAN KELURAHAN</b>								<b>30,000,000</b>		
7	01	03	2.01		<b>Koordinasi Kegiatan Pemberdayaan Desa</b>								<b>0</b>		
7	01	03	2.01	03	Peningkatan Efektifitas Kegiatan Pemberdayaan Masyarakat di Wilayah Kecamatan	Tercapainya Efektifitas pemberdayaan masyarakat		Kab. Bintan, Tambelan, Kukup		1 Kegiatan		0	PENDAPATAN ASLI DAERAH (PAD)		0
7	01	03	2.03		<b>Pemberdayaan Lembaga Kemasyarakatan Tingkat Kecamatan</b>								<b>30,000,000</b>		
7	01	03	2.03	03	Penyediaan Sarana dan Prasarana Lembaga Kemasyarakatan	Tersedianya sarana dan Prasarana Lembaga Kemasyarakatan		Kab. Bintan, Tambelan, Kukup		1 kegiatan		25,000,000	PENDAPATAN ASLI DAERAH (PAD)		30,000,000
7	01	06			<b>PROGRAM PEMBINAAN DAN PENGAWASAN PEMERINTAHAN DESA</b>								<b>80,000,000</b>		
7	01	06	2.01		<b>Fasilitasi, Rekomendasi dan Koordinasi Pembinaan dan Pengawasan Pemerintahan Desa</b>								<b>80,000,000</b>		
7	01	06	2.01	06	Fasilitasi Pelaksanaan Pemilihan Kepala Desa	Terlaksananya pemilihan kepala desa		Kab. Bintan, Tambelan, Kukup		5 Desa		35,000,000	PENDAPATAN ASLI DAERAH (PAD)		40,000,000
7	01	06	2.01	09	Fasilitasi Sinkronisasi Perencanaan Pembangunan Daerah dengan Pembangunan Desa	Terlaksananya Penjaringan Usulan Program Pembangunan Desa, Kelurahan dan Kecamatan		Kab. Bintan, Tambelan, Kukup		1 Kegiatan		36,000,000	PENDAPATAN ASLI DAERAH (PAD)		40,000,000
<b>TOTAL</b>											<b>4,310,525,200</b>			<b>4,446,200,800</b>	

**Program dan Kegiatan Perangkat Daerah  
Kabupaten Bintan  
Tahun 2022**

Unit Organisasi : 7.01.0.00.0.00.03.0000 KECAMATAN TAMBELAN  
Sub Unit Organisasi : 7.01.0.00.0.00.03.0001 KELURAHAN TELUK SEKUNI

Kode	Urusan/ Bidang Urusan/ Program/ Kegiatan/ Sub Kegiatan	Indikator Kinerja			Rencana Tahun 2022					Catatan Penting	Prakiraan Maju Rencana Tahun 2023					
		Capaian Program	Keluaran Sub Kegiatan	Hasil Kegiatan	Lokasi Output Kegiatan	Target Capaian Kinerja			Pagu Indikatif (Rp.)		Sumber Dana	Target Capaian Kinerja		Kebutuhan Dana/ Pagu Indikatif (Rp.)		
						Program	Keluaran Sub Kegiatan	Hasil Kegiatan				Tolok Ukur	Target			
7		<b>UNSUR KEWILAYAHAN</b>														
7	01	<b>KECAMATAN</b>														
7	01	03	<b>PROGRAM PEMBERDAYAAN MASYARAKAT DESA DAN KELURAHAN</b>													
7	01	03	2.02	<b>Kegiatan Pemberdayaan Kelurahan</b>												
7	01	03	2.02	02	Pembangunan Sarana dan Prasarana Kelurahan	Terlaksananya Pembangunan Sarana dan Prasarana di Kelurahan		Kab. Bintan, Tambelan, Teluk Sekuni		2 Kegiatan		136,509,827	DAU Tambahan Dukungan Pendanaan Bagi Kelurahan			136,509,827
7	01	03	2.02	03	Pemberdayaan Masyarakat di Kelurahan	Terlaksananya Pemberdayaan Di Kelurahan		Kab. Bintan, Tambelan, Teluk Sekuni		3 Kegiatan		163,490,173	DAU Tambahan Dukungan Pendanaan Bagi Kelurahan			163,490,173
<b>TOTAL</b>											<b>300,000,000</b>				<b>300,000,000</b>	

**Program dan Kegiatan Perangkat Daerah  
Kabupaten Bintan  
Tahun 2022**

Unit Organisasi : 7.01.0.00.0.00.04.0000 KECAMATAN MANTANG  
Sub Unit Organisasi : 7.01.0.00.0.00.04.0000 KECAMATAN MANTANG

Kode	Urusan/ Bidang Urusan/ Program/ Kegiatan/ Sub Kegiatan	Indikator Kinerja			Rencana Tahun 2022					Catatan Penting	Prakiraan Maju Rencana Tahun 2023							
		Capaian Program	Keluaran Sub Kegiatan	Hasil Kegiatan	Lokasi Output Kegiatan	Target Capaian Kinerja			Pagu Indikatif (Rp.)		Sumber Dana	Target Capaian Kinerja		Kebutuhan Dana/ Pagu Indikatif (Rp.)				
						Program	Keluaran Sub Kegiatan	Hasil Kegiatan				Tolok Ukur	Target					
7																		
7	01																	
7	01	01																
7	01	01	2.01															
7	01	01	2.01	01	Penyusunan Dokumen Perencanaan Perangkat Daerah	Jumlah Dokumen Perencanaan	Kab. Bintan, Mantang, Semua Kelurahan		4 Dokumen		12,000,000	PENDAPATAN ASLI DAERAH (PAD)						12,000,000
7	01	01	2.01	07	Evaluasi Kinerja Perangkat Daerah	Jumlah Dokumen Laporan	Kab. Bintan, Mantang, Semua Kelurahan		5 Dokumen		16,171,995	PENDAPATAN ASLI DAERAH (PAD)						16,171,995
7	01	01	2.02															
7	01	01	2.02	01	Penyediaan Gaji dan Tunjangan ASN	Tersedianya Gaji Dan Tunjangan ASN	Kab. Bintan, Mantang, Semua Kelurahan		13 Orang		1,890,171,500	Dana Perimbangan						1,890,171,500
7	01	01	2.02	03	Pelaksanaan Penatausahaan dan Pengujian/Verifikasi Keuangan SKPD	Penatausahaan Keuangan OPD	Kab. Bintan, Mantang, Semua Kelurahan		1 Tim SIMDA Keuangan		10,000,000	PENDAPATAN ASLI DAERAH (PAD)						10,000,000
7	01	01	2.03															
7	01	01	2.03	06	Penatausahaan Barang Milik Daerah pada SKPD	Penatausahaan dan Pelaporan	Kab. Bintan, Mantang, Semua Kelurahan		1 Laporan		10,000,000	PENDAPATAN ASLI DAERAH (PAD)						10,000,000
7	01	01	2.05															
7	01	01	2.05	02	Pengadaan Pakaian Dinas Beserta Atribut Kelengkapannya	Pakaian Dinas Harian ASN	Kab. Bintan, Mantang, Semua Kelurahan		29 Stel		23,200,000	PENDAPATAN ASLI DAERAH (PAD)						0
7	01	01	2.05	09	Pendidikan dan Pelatihan Pegawai Berdasarkan Tugas dan Fungsi	Pendidikan Dan Pelatihan	Kab. Bintan, Mantang, Semua Kelurahan		5 Orang		22,500,000	PENDAPATAN ASLI DAERAH (PAD)						22,500,000
7	01	01	2.06															
7	01	01	2.06	01	Penyediaan Komponen Instalasi Listrik/Penerangan Bangunan Kantor	Persediaan barang Elektronik dan Kelistrikan	Kab. Bintan, Mantang, Semua Kelurahan		1 Gedung		10,000,000	PENDAPATAN ASLI DAERAH (PAD)						10,000,000
7	01	01	2.06	02	Penyediaan Peralatan dan Perlengkapan Kantor	Persediaan ATK, Peralatan dan Perlengkapan Kantor	Kab. Bintan, Mantang, Semua Kelurahan		33 Jenis		50,000,000	PENDAPATAN ASLI DAERAH (PAD)						55,000,000

**Program dan Kegiatan Perangkat Daerah  
Kabupaten Bintan  
Tahun 2022**

Unit Organisasi : 7.01.0.00.0.00.04.0000 KECAMATAN MANTANG  
Sub Unit Organisasi : 7.01.0.00.0.00.04.0000 KECAMATAN MANTANG

Kode	Kode	Kode	Kode	Kode	Kode	Kode	Indikator Kinerja			Rencana Tahun 2022				Catatan Penting	Prakiraan Maju Rencana Tahun 2023					
							Urusan/ Bidang Urusan/ Program/ Kegiatan/ Sub Kegiatan	Capaian Program	Keluaran Sub Kegiatan	Hasil Kegiatan	Lokasi Output Kegiatan	Target Capaian Kinerja			Pagu Indikatif (Rp.)	Sumber Dana	Target Capaian Kinerja		Kebutuhan Dana/ Pagu Indikatif (Rp.)	
												Program	Keluaran Sub Kegiatan				Hasil Kegiatan	Tolok Ukur		Target
7	01	01	2.06	04	Penyediaan Bahan Logistik Kantor		Persediaan BBM Kantor		Kab. Bintan, Mantang, Semua Kelurahan		12600 Liter		150,000,000	PENDAPATAN ASLI DAERAH (PAD)			150,000,000			
7	01	01	2.06	05	Penyediaan Barang Cetak dan Penggandaan		Tersedianya Kebutuhan Barang Cetak dan Penggandaan		Kab. Bintan, Mantang, Mantang Lama		2 Jenis		15,000,000	PENDAPATAN ASLI DAERAH (PAD)			15,000,000			
7	01	01	2.06	09	Penyelenggaraan Rapat Koordinasi dan Konsultasi SKPD		Koordinasi dan Konsultasi		Kab. Bintan, Mantang, Mantang Lama		80 Kali		65,000,000	PENDAPATAN ASLI DAERAH (PAD)			65,000,000			
<b>7</b>	<b>01</b>	<b>01</b>	<b>2.07</b>		<b>Pengadaan Barang Milik Daerah Penunjang Urusan Pemerintah Daerah</b>								<b>36,000,000</b>				<b>50,000,000</b>			
7	01	01	2.07	06	Pengadaan Peralatan dan Mesin Lainnya		Tersedianya Komputer PC, Laptop		Kab. Bintan, Mantang, Mantang Lama		3 Unit		36,000,000	PENDAPATAN ASLI DAERAH (PAD)			50,000,000			
<b>7</b>	<b>01</b>	<b>01</b>	<b>2.08</b>		<b>Penyediaan Jasa Penunjang Urusan Pemerintahan Daerah</b>								<b>436,600,000</b>				<b>436,600,000</b>			
7	01	01	2.08	01	Penyediaan Jasa Surat Menyurat		Surat Menyurat		Kab. Bintan, Mantang, Mantang Lama		700 Lembar		7,000,000	PENDAPATAN ASLI DAERAH (PAD)			7,000,000			
7	01	01	2.08	02	Penyediaan Jasa Komunikasi, Sumber Daya Air dan Listrik		Tersedianya Kebutuhan Jasa Kantor		Kab. Bintan, Mantang, Mantang Lama		3 Jenis		60,000,000	PENDAPATAN ASLI DAERAH (PAD)			60,000,000			
7	01	01	2.08	04	Penyediaan Jasa Pelayanan Umum Kantor		Pegawai Honorer		Kab. Bintan, Mantang, Mantang Lama		16 Orang		369,600,000	PENDAPATAN ASLI DAERAH (PAD)			369,600,000			
<b>7</b>	<b>01</b>	<b>01</b>	<b>2.09</b>		<b>Pemeliharaan Barang Milik Daerah Penunjang Urusan Pemerintahan Daerah</b>								<b>110,000,000</b>				<b>125,000,000</b>			
7	01	01	2.09	02	Penyediaan Jasa Pemeliharaan, Biaya Pemeliharaan, Pajak, dan Perizinan Kendaraan Dinas Operasional atau Lapangan		Perawatan Kendaraan Dinas Darat dan Laut		Kab. Bintan, Mantang, Mantang Lama		9 Unit		95,000,000	PENDAPATAN ASLI DAERAH (PAD)			95,000,000			
7	01	01	2.09	06	Pemeliharaan Peralatan dan Mesin Lainnya		Perawatan Peralatan dan Mesin		Kab. Bintan, Mantang, Mantang Lama		4 Jenis		15,000,000	PENDAPATAN ASLI DAERAH (PAD)			30,000,000			
<b>7</b>	<b>01</b>	<b>02</b>			<b>PROGRAM PENYELENGGARAAN PEMERINTAHAN DAN PELAYANAN PUBLIK</b>								<b>131,595,000</b>				<b>216,000,000</b>			
<b>7</b>	<b>01</b>	<b>02</b>	<b>2.01</b>		<b>Koordinasi Penyelenggaraan Kegiatan Pemerintahan di Tingkat Kecamatan</b>								<b>116,595,000</b>				<b>201,000,000</b>			
7	01	02	2.01	02	Peningkatan Efektifitas Kegiatan Pemerintahan di Tingkat Kecamatan		Jumlah Kegiatan Pembinaan Masyarakat		Kab. Bintan, Mantang, Mantang Lama		4 Desa		116,595,000	Dana Perimbangan			201,000,000			
<b>7</b>	<b>01</b>	<b>02</b>	<b>2.02</b>		<b>Penyelenggaraan Urusan Pemerintahan yang tidak Dilaksanakan oleh Unit Kerja Perangkat Daerah yang ada di Kecamatan</b>								<b>15,000,000</b>				<b>15,000,000</b>			



**Program dan Kegiatan Perangkat Daerah  
Kabupaten Bintan  
Tahun 2022**

Unit Organisasi : 7.01.0.00.0.00.04.0000 KECAMATAN MANTANG  
Sub Unit Organisasi : 7.01.0.00.0.00.04.0000 KECAMATAN MANTANG

Kode	Urusan/ Bidang Urusan/ Program/ Kegiatan/ Sub Kegiatan	Indikator Kinerja			Rencana Tahun 2022					Catatan Penting	Prakiraan Maju Rencana Tahun 2023			
		Capaian Program	Keluaran Sub Kegiatan	Hasil Kegiatan	Lokasi Output Kegiatan	Target Capaian Kinerja			Pagu Indikatif (Rp.)		Sumber Dana	Target Capaian Kinerja		Kebutuhan Dana/ Pagu Indikatif (Rp.)
						Program	Keluaran Sub Kegiatan	Hasil Kegiatan				Tolok Ukur	Target	
7 01 02 2.02 03	Peningkatan Efektifitas Pelaksanaan Pelayanan kepada Masyarakat di Wilayah Kecamatan		Laporan IKM		Kab. Bintan, Mantang, Mantang Lama		1 Dukumen		15,000,000	Dana Perimbangan				15,000,000
<b>7 01 03</b>	<b>PROGRAM PEMBERDAYAAN MASYARAKAT DESA DAN KELURAHAN</b>								<b>90,000,000</b>					<b>125,000,000</b>
<b>7 01 03 2.03</b>	<b>Pemberdayaan Lembaga Kemasyarakatan Tingkat Kecamatan</b>								<b>90,000,000</b>					<b>125,000,000</b>
7 01 03 2.03 03	Penyediaan Sarana dan Prasarana Lembaga Kemasyarakatan		Sarana dan Prasarana Kelembagaan Kemasyarakatan		Kab. Bintan, Mantang, Semua Kelurahan		3 Jenis		90,000,000	Dana Perimbangan				125,000,000
<b>7 01 06</b>	<b>PROGRAM PEMBINAAN DAN PENGAWASAN PEMERINTAHAN DESA</b>								<b>116,100,000</b>					<b>91,100,000</b>
<b>7 01 06 2.01</b>	<b>Fasilitasi, Rekomendasi dan Koordinasi Pembinaan dan Pengawasan Pemerintahan Desa</b>								<b>116,100,000</b>					<b>91,100,000</b>
7 01 06 2.01 03	Fasilitasi Pengelolaan Keuangan Desa dan Pendayagunaan Aset Desa		Terfasilitasinya Pembinaan dan Pengawasan Desa		Kab. Bintan, Mantang, Semua Kelurahan		4 Desa		46,100,000	Dana Perimbangan				46,100,000
7 01 06 2.01 06	Fasilitasi Pelaksanaan Pemilihan Kepala Desa		Terfasilitasinya pelaksanaan PILKADES		Kab. Bintan, Mantang, Mantang Lama		3 Desa		35,000,000	Dana Perimbangan				0
7 01 06 2.01 09	Fasilitasi Sinkronisasi Perencanaan Pembangunan Daerah dengan Pembangunan Desa		Jumlah Peserta Musrembang Kecamatan		Kab. Bintan, Mantang, Semua Kelurahan		250 Orang		35,000,000	Dana Perimbangan				45,000,000
<b>TOTAL</b>									<b>3,194,338,495</b>					<b>3,299,543,495</b>



**Program dan Kegiatan Perangkat Daerah  
Kabupaten Bintan  
Tahun 2022**

Unit Organisasi : 7.01.0.00.0.00.09.0000 KECAMATAN BINTAN TIMUR  
Sub Unit Organisasi : 7.01.0.00.0.00.09.0000 KECAMATAN BINTAN TIMUR

Kode	Urusan/ Bidang Urusan/ Program/ Kegiatan/ Sub Kegiatan	Indikator Kinerja			Rencana Tahun 2022					Catatan Penting	Prakiraan Maju Rencana Tahun 2023			
		Capaian Program	Keluaran Sub Kegiatan	Hasil Kegiatan	Lokasi Output Kegiatan	Target Capaian Kinerja			Pagu Indikatif (Rp.)		Sumber Dana	Target Capaian Kinerja		Kebutuhan Dana/ Pagu Indikatif (Rp.)
						Program	Keluaran Sub Kegiatan	Hasil Kegiatan				Tolok Ukur	Target	
7 01 01 2.07 06	Pengadaan Peralatan dan Mesin Lainnya		Meningkatnya Pengadaan Peralatan dan Mesin Lainnya		Kab. Bintan, Bintan Timur, Semua Kelurahan		1 Tahun		180,000,000	PENDAPATAN ASLI DAERAH (PAD)			200,000,000	
7 01 01 2.07 10	Pengadaan Sarana dan Prasarana Gedung Kantor atau Bangunan Lainnya		Meningkatnya Pengadaan Sarana dan Prasarana Gedung Kantor atau Bangunan Lainnya		Kab. Bintan, Bintan Timur, Semua Kelurahan		1 Tahun		100,000,000	PENDAPATAN ASLI DAERAH (PAD)			200,000,000	
<b>7 01 01 2.08</b>	<b>Penyediaan Jasa Penunjang Urusan Pemerintahan Daerah</b>							<b>2,116,318,442</b>					<b>2,139,769,661</b>	
7 01 01 2.08 01	Penyediaan Jasa Surat Menyurat		Tersedianya Jasa Surat Menyurat		Kab. Bintan, Bintan Timur, Semua Kelurahan		1 Tahun		7,438,442	PENDAPATAN ASLI DAERAH (PAD)			7,438,442	
7 01 01 2.08 02	Penyediaan Jasa Komunikasi, Sumber Daya Air dan Listrik		Tersedianya Jasa Komunikasi, Sumber Daya Air dan Listrik		Kab. Bintan, Bintan Timur, Semua Kelurahan		1 Tahun		232,920,000	PENDAPATAN ASLI DAERAH (PAD)			232,920,000	
7 01 01 2.08 03	Penyediaan Jasa Peralatan dan Perlengkapan Kantor		Tersedianya Jasa Peralatan dan Perlengkapan Kantor"		Kab. Bintan, Bintan Timur, Semua Kelurahan		1 Tahun		150,000,000	PENDAPATAN ASLI DAERAH (PAD)			173,451,219	
7 01 01 2.08 04	Penyediaan Jasa Pelayanan Umum Kantor		Tersedianya Jasa Pelayanan Umum Kantor		Kab. Bintan, Bintan Timur, Semua Kelurahan		1 Tahun		1,725,960,000	PENDAPATAN ASLI DAERAH (PAD)			1,725,960,000	
<b>7 01 01 2.09</b>	<b>Pemeliharaan Barang Milik Daerah Penunjang Urusan Pemerintahan Daerah</b>							<b>323,849,285</b>					<b>406,472,082</b>	
7 01 01 2.09 01	Penyediaan Jasa Pemeliharaan, Biaya Pemeliharaan dan Pajak Kendaraan Perorangan Dinas atau Kendaraan Dinas Jabatan		Tersedianya Jasa Pemeliharaan, Biaya Pemeliharaan dan Pajak Kendaraan Perorangan Dinas atau Kendaraan Dinas Jabatan		Kab. Bintan, Bintan Timur, Semua Kelurahan		1 Tahun		118,472,082	PENDAPATAN ASLI DAERAH (PAD)			118,472,082	
7 01 01 2.09 06	Pemeliharaan Peralatan dan Mesin Lainnya		Tersedianya Pemeliharaan Peralatan dan Mesin Lainnya		Kab. Bintan, Bintan Timur, Semua Kelurahan		1 Tahun		50,000,000	PENDAPATAN ASLI DAERAH (PAD)			60,000,000	
7 01 01 2.09 09	Pemeliharaan/Rehabilitasi Gedung Kantor dan Bangunan Lainnya		Tersedianya Pemeliharaan/Rehabilitasi Gedung Kantor dan Bangunan Lainnya		Kab. Bintan, Bintan Timur, Semua Kelurahan		1 Tahun		155,377,203	PENDAPATAN ASLI DAERAH (PAD)			228,000,000	
<b>7 01 02</b>	<b>PROGRAM PENYELENGGARAAN PEMERINTAHAN DAN PELAYANAN PUBLIK</b>							<b>38,478,405</b>					<b>46,002,625</b>	
<b>7 01 02 2.02</b>	<b>Penyelenggaraan Urusan Pemerintahan yang tidak Dilaksanakan oleh Unit Kerja Perangkat Daerah yang ada di Kecamatan</b>							<b>18,478,405</b>					<b>18,478,405</b>	
7 01 02 2.02 02	Fasilitasi Percepatan Pencapaian Standar Pelayanan Minimal di Wilayah Kecamatan		Meningkatnya Fasilitasi Percepatan Pencapaian Standar Pelayanan Minimal di Wilayah Kecamatan		Kab. Bintan, Bintan Timur, Semua Kelurahan		1 Tahun		9,321,050	PENDAPATAN ASLI DAERAH (PAD)			9,321,050	

**Program dan Kegiatan Perangkat Daerah  
Kabupaten Bintan  
Tahun 2022**

Unit Organisasi : 7.01.0.00.0.00.09.0000 KECAMATAN BINTAN TIMUR  
Sub Unit Organisasi : 7.01.0.00.0.00.09.0000 KECAMATAN BINTAN TIMUR

Kode	Urusan/ Bidang Urusan/ Program/ Kegiatan/ Sub Kegiatan	Indikator Kinerja			Rencana Tahun 2022					Catatan Penting	Prakiraan Maju Rencana Tahun 2023			
		Capaian Program	Keluaran Sub Kegiatan	Hasil Kegiatan	Lokasi Output Kegiatan	Target Capaian Kinerja			Pagu Indikatif (Rp.)		Sumber Dana	Target Capaian Kinerja		Kebutuhan Dana/ Pagu Indikatif (Rp.)
						Program	Keluaran Sub Kegiatan	Hasil Kegiatan				Tolok Ukur	Target	
7 01 02 2.02 03	Peningkatan Efektifitas Pelaksanaan Pelayanan kepada Masyarakat di Wilayah Kecamatan		Meningkatnya Efektifitas Pelaksanaan Pelayanan kepada Masyarakat di Wilayah Kecamatan		Kab. Bintan, Bintan Timur, Semua Kelurahan		1 Tahun		9,157,355	PENDAPATAN ASLI DAERAH (PAD)			9,157,355	
<b>7 01 02 2.04</b>	<b>Pelaksanaan Urusan Pemerintahan yang Dilimpahkan kepada Camat</b>							<b>20,000,000</b>					<b>27,524,220</b>	
7 01 02 2.04 03	Pelaksanaan Urusan Pemerintahan yang terkait dengan Kewenangan Lain yang Dilimpahkan		Meningkatnya Pelaksanaan Urusan Pemerintahan yang terkait dengan Kewenangan Lain yang Dilimpahkan		Kab. Bintan, Bintan Timur, Semua Kelurahan		1 Tahun		20,000,000	PENDAPATAN ASLI DAERAH (PAD)			27,524,220	
<b>7 01 03</b>	<b>PROGRAM PEMBERDAYAAN MASYARAKAT DESA DAN KELURAHAN</b>							<b>917,750,000</b>					<b>1,200,000,000</b>	
<b>7 01 03 2.01</b>	<b>Koordinasi Kegiatan Pemberdayaan Desa</b>							<b>50,000,000</b>					<b>300,000,000</b>	
7 01 03 2.01 03	Peningkatan Efektifitas Kegiatan Pemberdayaan Masyarakat di Wilayah Kecamatan		Meningkatnya Efektifitas Kegiatan Pemberdayaan Masyarakat di Wilayah Kecamatan		Kab. Bintan, Bintan Timur, Semua Kelurahan		1 Tahun		50,000,000	PENDAPATAN ASLI DAERAH (PAD)			300,000,000	
<b>7 01 03 2.03</b>	<b>Pemberdayaan Lembaga Kemasyarakatan Tingkat Kecamatan</b>							<b>867,750,000</b>					<b>900,000,000</b>	
7 01 03 2.03 03	Penyediaan Sarana dan Prasarana Lembaga Kemasyarakatan		Tersedianya Sarana dan Prasarana Lembaga Kemasyarakatan"		Kab. Bintan, Bintan Timur, Semua Kelurahan		1 Tahun		867,750,000	PENDAPATAN ASLI DAERAH (PAD)			900,000,000	
<b>7 01 06</b>	<b>PROGRAM PEMBINAAN DAN PENGAWASAN PEMERINTAHAN DESA</b>							<b>30,000,000</b>					<b>30,000,000</b>	
<b>7 01 06 2.01</b>	<b>Fasilitasi, Rekomendasi dan Koordinasi Pembinaan dan Pengawasan Pemerintahan Desa</b>							<b>30,000,000</b>					<b>30,000,000</b>	
7 01 06 2.01 09	Fasilitasi Sinkronisasi Perencanaan Pembangunan Daerah dengan Pembangunan Desa		Meningkatnya Fasilitasi Sinkronisasi Perencanaan Pembangunan Daerah dengan Pembangunan Desa		Kab. Bintan, Bintan Timur, Semua Kelurahan		1 Tahun		30,000,000	PENDAPATAN ASLI DAERAH (PAD)			30,000,000	
<b>TOTAL</b>									<b>10,018,397,038</b>				<b>10,813,236,684</b>	

**Program dan Kegiatan Perangkat Daerah  
Kabupaten Bintan  
Tahun 2022**

Unit Organisasi : 7.01.0.00.0.00.09.0000 KECAMATAN BINTAN TIMUR  
Sub Unit Organisasi : 7.01.0.00.0.00.09.0001 KELURAHAN SUNGAI ENAM

Kode	Urusan/ Bidang Urusan/ Program/ Kegiatan/ Sub Kegiatan	Indikator Kinerja			Rencana Tahun 2022					Catatan Penting	Prakiraan Maju Rencana Tahun 2023					
		Capaian Program	Keluaran Sub Kegiatan	Hasil Kegiatan	Lokasi Output Kegiatan	Target Capaian Kinerja			Pagu Indikatif (Rp.)		Sumber Dana	Target Capaian Kinerja		Kebutuhan Dana/ Pagu Indikatif (Rp.)		
						Program	Keluaran Sub Kegiatan	Hasil Kegiatan				Tolok Ukur	Target			
7		<b>UNSUR KEWILAYAHAN</b>														
7	01	<b>KECAMATAN</b>														
7	01	03	<b>PROGRAM PEMBERDAYAAN MASYARAKAT DESA DAN KELURAHAN</b>													
7	01	03	2.02	<b>Kegiatan Pemberdayaan Kelurahan</b>												
7	01	03	2.02	02	Pembangunan Sarana dan Prasarana Kelurahan	Meningkatnya jumlah sarana dan prasarana kelurahan Sei Enam		Kab. Bintan, Bintan Timur, Sungai Enam		1 Tahun		400,000,000	DAU Tambahan Dukungan Pendanaan Bagi Kelurahan			500,000,000
7	01	03	2.02	03	Pemberdayaan Masyarakat di Kelurahan	Meningkatnya Pemberdayaan Masyarakat di Kelurahan		Kab. Bintan, Bintan Timur, Sungai Enam		0 Tahun		0	DAU Tambahan Dukungan Pendanaan Bagi Kelurahan			0
<b>TOTAL</b>											<b>400,000,000</b>				<b>500,000,000</b>	

**Program dan Kegiatan Perangkat Daerah  
Kabupaten Bintan  
Tahun 2022**

Unit Organisasi : 7.01.0.00.0.00.09.0000 KECAMATAN BINTAN TIMUR  
Sub Unit Organisasi : 7.01.0.00.0.00.09.0002 KELURAHAN SUNGAI LEKOP

Kode	Urusan/ Bidang Urusan/ Program/ Kegiatan/ Sub Kegiatan	Indikator Kinerja			Rencana Tahun 2022					Catatan Penting	Prakiraan Maju Rencana Tahun 2023					
		Capaian Program	Keluaran Sub Kegiatan	Hasil Kegiatan	Lokasi Output Kegiatan	Target Capaian Kinerja			Pagu Indikatif (Rp.)		Sumber Dana	Target Capaian Kinerja		Kebutuhan Dana/ Pagu Indikatif (Rp.)		
						Program	Keluaran Sub Kegiatan	Hasil Kegiatan				Tolok Ukur	Target			
7		<b>UNSUR KEWILAYAHAN</b>														
7	01	<b>KECAMATAN</b>														
7	01	03	<b>PROGRAM PEMBERDAYAAN MASYARAKAT DESA DAN KELURAHAN</b>													
7	01	03	2.02	<b>Kegiatan Pemberdayaan Kelurahan</b>												
7	01	03	2.02	02	Pembangunan Sarana dan Prasarana Kelurahan	Meningkatnya jumlah sarana dan prasarana kelurahan Sei Lekop		Kab. Bintan, Bintan Timur, Sungai Lekop		1 Tahun		600,000,000	DAU Tambahan Dukungan Pendanaan Bagi Kelurahan			700,000,000
7	01	03	2.02	03	Pemberdayaan Masyarakat di Kelurahan	Meningkatnya Pemberdayaan masyarakat kelurahan Sei Lekop		Kab. Bintan, Bintan Timur, Sungai Lekop		0 Tahun		0	DAU Tambahan Dukungan Pendanaan Bagi Kelurahan			0
<b>TOTAL</b>											<b>600,000,000</b>				<b>700,000,000</b>	

**Program dan Kegiatan Perangkat Daerah  
Kabupaten Bintan  
Tahun 2022**

Unit Organisasi : 7.01.0.00.0.00.09.0000 KECAMATAN BINTAN TIMUR  
Sub Unit Organisasi : 7.01.0.00.0.00.09.0003 KELURAHAN KIJANG KOTA

Kode	Urusan/ Bidang Urusan/ Program/ Kegiatan/ Sub Kegiatan	Indikator Kinerja			Rencana Tahun 2022					Catatan Penting	Prakiraan Maju Rencana Tahun 2023					
		Capaian Program	Keluaran Sub Kegiatan	Hasil Kegiatan	Lokasi Output Kegiatan	Target Capaian Kinerja			Pagu Indikatif (Rp.)		Sumber Dana	Target Capaian Kinerja		Kebutuhan Dana/ Pagu Indikatif (Rp.)		
						Program	Keluaran Sub Kegiatan	Hasil Kegiatan				Tolok Ukur	Target			
7		<b>UNSUR KEWILAYAHAN</b>														
7	01	<b>KECAMATAN</b>														
7	01	03	<b>PROGRAM PEMBERDAYAAN MASYARAKAT DESA DAN KELURAHAN</b>													
7	01	03	2.02	<b>Kegiatan Pemberdayaan Kelurahan</b>												
7	01	03	2.02	02	Pembangunan Sarana dan Prasarana Kelurahan	Meningkatnya jumlah sarana dan prasarana kelurahan Kijang Kota	Kab. Bintan, Bintan Timur, Kijang Kota		1 Tahun		1,400,000,000	DAU Tambahan Dukungan Pendanaan Bagi Kelurahan			1,500,000,000	
7	01	03	2.02	03	Pemberdayaan Masyarakat di Kelurahan	Meningkatnya Pemberdayaan masyarakat kelurahan Sei Enam	Kab. Bintan, Bintan Timur, Kijang Kota		0 Tahun		0	DAU Tambahan Dukungan Pendanaan Bagi Kelurahan			0	
<b>TOTAL</b>											<b>1,400,000,000</b>			<b>1,500,000,000</b>		

**Program dan Kegiatan Perangkat Daerah  
Kabupaten Bintan  
Tahun 2022**

Unit Organisasi : 7.01.0.00.0.00.09.0000 KECAMATAN BINTAN TIMUR  
Sub Unit Organisasi : 7.01.0.00.0.00.09.0004 KELURAHAN GUNUNG LENGKUAS

Kode	Urusan/ Bidang Urusan/ Program/ Kegiatan/ Sub Kegiatan	Indikator Kinerja			Rencana Tahun 2022					Catatan Penting	Prakiraan Maju Rencana Tahun 2023					
		Capaian Program	Keluaran Sub Kegiatan	Hasil Kegiatan	Lokasi Output Kegiatan	Target Capaian Kinerja			Pagu Indikatif (Rp.)		Sumber Dana	Target Capaian Kinerja		Kebutuhan Dana/ Pagu Indikatif (Rp.)		
						Program	Keluaran Sub Kegiatan	Hasil Kegiatan				Tolok Ukur	Target			
7		<b>UNSUR KEWILAYAHAN</b>														
7	01	<b>KECAMATAN</b>														
7	01	03	<b>PROGRAM PEMBERDAYAAN MASYARAKAT DESA DAN KELURAHAN</b>													
7	01	03	2.02	<b>Kegiatan Pemberdayaan Kelurahan</b>												
7	01	03	2.02	02	Pembangunan Sarana dan Prasarana Kelurahan	Meningkatnya Pembangunan Sarana dan Prasarana Kelurahan		Kab. Bintan, Bintan Timur, Gunung Lengkuas		1 Tahun		310,000,000	DAU Tambahan Dukungan Pendanaan Bagi Kelurahan			350,000,000
7	01	03	2.02	03	Pemberdayaan Masyarakat di Kelurahan	Meningkatnya Pemberdayaan masyarakat kelurahan Gunung Lengkuas		Kab. Bintan, Bintan Timur, Gunung Lengkuas		1 Tahun		90,000,000	DAU Tambahan Dukungan Pendanaan Bagi Kelurahan			100,000,000
<b>TOTAL</b>											<b>400,000,000</b>				<b>450,000,000</b>	





**Program dan Kegiatan Perangkat Daerah  
Kabupaten Bintan  
Tahun 2022**

Unit Organisasi : 7.01.0.00.0.00.10.0000 KECAMATAN SERI KUALA LOBAM  
Sub Unit Organisasi : 7.01.0.00.0.00.10.0000 KECAMATAN SERI KUALA LOBAM

Kode	Urusan/ Bidang Urusan/ Program/ Kegiatan/ Sub Kegiatan	Indikator Kinerja			Rencana Tahun 2022					Catatan Penting	Prakiraan Maju Rencana Tahun 2023			
		Capaian Program	Keluaran Sub Kegiatan	Hasil Kegiatan	Lokasi Output Kegiatan	Target Capaian Kinerja			Pagu Indikatif (Rp.)		Sumber Dana	Target Capaian Kinerja		Kebutuhan Dana/ Pagu Indikatif (Rp.)
						Program	Keluaran Sub Kegiatan	Hasil Kegiatan				Tolok Ukur	Target	
7.01.01.2.06.01	Penyediaan Komponen Instalasi Listrik/Penerangan Bangunan Kantor		Jumlah komponen listrik dan penerangan bangunan kantor yang disediakan Jumlah komponen listrik dan penerangan bangunan kantor yang disediakan		Kab. Bintan, Seri Kuala Lobam, Semua Kelurahan	3 Unit Kerja 11 Jenis			16,536,000	PENDAPATAN ASLI DAERAH (PAD)			16,536,000	
7.01.01.2.06.02	Penyediaan Peralatan dan Perlengkapan Kantor		Jumlah peralatan dan perlengkapan kantor yang disediakan Jumlah peralatan dan perlengkapan kantor yang disediakan		Kab. Bintan, Seri Kuala Lobam, Semua Kelurahan	3 Unit Kerja 30 Jenis			80,000,000	PENDAPATAN ASLI DAERAH (PAD)			80,000,000	
7.01.01.2.06.03	Penyediaan Peralatan Rumah Tangga		Jumlah Peralatan Rumah Tangga Yang Disediakan Jumlah Peralatan Rumah Tangga Yang Disediakan		Kab. Bintan, Seri Kuala Lobam, Semua Kelurahan	3 Unit Kerja 20 Jenis			25,000,000	PENDAPATAN ASLI DAERAH (PAD)			25,000,000	
7.01.01.2.06.04	Penyediaan Bahan Logistik Kantor		Jumlah bahan logistik kantor yang disediakan Jumlah bahan logistik kantor yang disediakan		Kab. Bintan, Seri Kuala Lobam, Semua Kelurahan	3 Jenis 3 Unit Kerja			86,934,421	PENDAPATAN ASLI DAERAH (PAD)			86,934,421	
7.01.01.2.06.05	Penyediaan Barang Cetak dan Penggandaan		Jumlah barang cetak dan penggandaan yang disediakan Jumlah barang cetak dan penggandaan yang disediakan		Kab. Bintan, Seri Kuala Lobam, Semua Kelurahan	3 Unit Kerja 5 Jenis			30,000,000	PENDAPATAN ASLI DAERAH (PAD)			30,000,000	
7.01.01.2.06.09	Penyelenggaraan Rapat Koordinasi dan Konsultasi SKPD		Jumlah Rapat koordinasi dan konsultasi luar daerah yang diselenggarakan Jumlah Rapat koordinasi dan konsultasi luar daerah yang diselenggarakan		Kab. Bintan, Seri Kuala Lobam, Semua Kelurahan	3 Unit Kerja 40 Orang			60,000,000	PENDAPATAN ASLI DAERAH (PAD)			60,000,000	
<b>7.01.01.2.07</b>	<b>Pengadaan Barang Milik Daerah Penunjang Urusan Pemerintah Daerah</b>								<b>186,000,000</b>				<b>186,000,000</b>	
7.01.01.2.07.05	Pengadaan Mebel		Jumlah mebel yang disediakan		Kab. Bintan, Seri Kuala Lobam, Semua Kelurahan	1 Jenis			6,000,000	PENDAPATAN ASLI DAERAH (PAD)			6,000,000	
7.01.01.2.07.06	Pengadaan Peralatan dan Mesin Lainnya		Jumlah peralatan dan mesin yang disediakan		Kab. Bintan, Seri Kuala Lobam, Semua Kelurahan	3 Jenis			30,000,000	PENDAPATAN ASLI DAERAH (PAD)			30,000,000	



**Program dan Kegiatan Perangkat Daerah  
Kabupaten Bintan  
Tahun 2022**

Unit Organisasi : 7.01.0.00.0.00.10.0000 KECAMATAN SERI KUALA LOBAM  
Sub Unit Organisasi : 7.01.0.00.0.00.10.0000 KECAMATAN SERI KUALA LOBAM

Kode	Urusan/ Bidang Urusan/ Program/ Kegiatan/ Sub Kegiatan	Indikator Kinerja			Rencana Tahun 2022					Catatan Penting	Prakiraan Maju Rencana Tahun 2023			
		Capaian Program	Keluaran Sub Kegiatan	Hasil Kegiatan	Lokasi Output Kegiatan	Target Capaian Kinerja			Pagu Indikatif (Rp.)		Sumber Dana	Target Capaian Kinerja		Kebutuhan Dana/ Pagu Indikatif (Rp.)
						Program	Keluaran Sub Kegiatan	Hasil Kegiatan				Tolok Ukur	Target	
7 01 02 2.01 01	Koordinasi/Sinergi Perencanaan dan Pelaksanaan Kegiatan Pemerintahan dengan Perangkat Daerah dan Instansi Vertikal Terkait		Jumlah masyarakat yang mengikuti musrenbang Tk. Kecamatan		Kab. Bintan, Seri Kuala Lobam, Semua Kelurahan		50 Orang		35,000,000	PENDAPATAN ASLI DAERAH (PAD)			35,000,000	
7 01 02 2.01 02	Peningkatan Efektifitas Kegiatan Pemerintahan di Tingkat Kecamatan		Jumlah pembinaan kegiatan pemerintahan yang dilaksanakan		Kab. Bintan, Seri Kuala Lobam, Semua Kelurahan		4 Kegiatan		20,000,000	PENDAPATAN ASLI DAERAH (PAD)			20,000,000	
<b>7 01 02 2.02</b>	<b>Penyelenggaraan Urusan Pemerintahan yang tidak Dilaksanakan oleh Unit Kerja Perangkat Daerah yang ada di Kecamatan</b>								<b>20,000,000</b>				<b>20,000,000</b>	
7 01 02 2.02 03	Peningkatan Efektifitas Pelaksanaan Pelayanan kepada Masyarakat di Wilayah Kecamatan		Indeks Kepuasan Masyarakat (IKM)		Kab. Bintan, Seri Kuala Lobam, Semua Kelurahan		1 Dokumen		20,000,000	PENDAPATAN ASLI DAERAH (PAD)			20,000,000	
<b>7 01 03</b>	<b>PROGRAM PEMBERDAYAAN MASYARAKAT DESA DAN KELURAHAN</b>								<b>765,750,000</b>				<b>765,750,000</b>	
<b>7 01 03 2.02</b>	<b>Kegiatan Pemberdayaan Kelurahan</b>								<b>20,000,000</b>				<b>20,000,000</b>	
7 01 03 2.02 01	Peningkatan Partisipasi Masyarakat dalam Forum Musyawarah Perencanaan Pembangunan di Kelurahan		Persentase masyarakat yang mengikuti musrenbang kelurahan		Kab. Bintan, Seri Kuala Lobam, Semua Kelurahan		100 Persen		20,000,000	PENDAPATAN ASLI DAERAH (PAD)			20,000,000	
<b>7 01 03 2.03</b>	<b>Pemberdayaan Lembaga Kemasyarakatan Tingkat Kecamatan</b>								<b>745,750,000</b>				<b>745,750,000</b>	
7 01 03 2.03 02	Peningkatan Kapasitas Lembaga Kemasyarakatan		Jumlah lembaga kemasyarakatan yang diberdayakan		Kab. Bintan, Seri Kuala Lobam, Semua Kelurahan		5 Lembaga		190,000,000	PENDAPATAN ASLI DAERAH (PAD)			190,000,000	
7 01 03 2.03 03	Penyediaan Sarana dan Prasarana Lembaga Kemasyarakatan		Jumlah Sarana dan Prasarana Lembaga Kemasyarakatan yang disediakan		Kab. Bintan, Seri Kuala Lobam, Semua Kelurahan		8 Jenis		555,750,000	PENDAPATAN ASLI DAERAH (PAD)			555,750,000	
<b>7 01 04</b>	<b>PROGRAM KOORDINASI KETENTRAMAN DAN KETERTIBAN UMUM</b>								<b>4,000,000</b>				<b>4,000,000</b>	
<b>7 01 04 2.02</b>	<b>Koordinasi Penerapan dan Penegakan Peraturan Daerah dan Peraturan Kepala Daerah</b>								<b>4,000,000</b>				<b>4,000,000</b>	
7 01 04 2.02 01	Koordinasi/Sinergi Dengan Perangkat Daerah yang Tugas dan Fungsinya di Bidang Penegakan Peraturan Perundang- Undangan dan/atau Kepolisian Negara Republik Indonesia		Jumlah Koordinasi yang diselenggarakan		Kab. Bintan, Seri Kuala Lobam, Semua Kelurahan		4 Kali		4,000,000	PENDAPATAN ASLI DAERAH (PAD)			4,000,000	
<b>7 01 05</b>	<b>PROGRAM PENYELENGGARAAN URUSAN PEMERINTAHAN UMUM</b>								<b>4,000,000</b>				<b>4,000,000</b>	
<b>7 01 05 2.01</b>	<b>Penyelenggaraan Urusan Pemerintahan Umum sesuai Penugasan Kepala Daerah</b>								<b>4,000,000</b>				<b>4,000,000</b>	

**Program dan Kegiatan Perangkat Daerah  
Kabupaten Bintan  
Tahun 2022**

Unit Organisasi : 7.01.0.00.0.00.10.0000 KECAMATAN SERI KUALA LOBAM  
Sub Unit Organisasi : 7.01.0.00.0.00.10.0000 KECAMATAN SERI KUALA LOBAM

Kode	Urusan/ Bidang Urusan/ Program/ Kegiatan/ Sub Kegiatan	Indikator Kinerja			Rencana Tahun 2022					Catatan Penting	Prakiraan Maju Rencana Tahun 2023			
		Capaian Program	Keluaran Sub Kegiatan	Hasil Kegiatan	Lokasi Output Kegiatan	Target Capaian Kinerja			Pagu Indikatif (Rp.)		Sumber Dana	Target Capaian Kinerja		Kebutuhan Dana/ Pagu Indikatif (Rp.)
						Program	Keluaran Sub Kegiatan	Hasil Kegiatan				Tolok Ukur	Target	
7 01 05 2.01 08	Pelaksanaan Tugas Forum Koordinasi Pimpinan di Kecamatan		Jumlah Rapat Forum Koordinasi Yang Diselenggarakan		Kab. Bintan, Seri Kuala Lobam, Semua Kelurahan		4 Kali		4,000,000	PENDAPATAN ASLI DAERAH (PAD)			4,000,000	
<b>7 01 06</b>	<b>PROGRAM PEMBINAAN DAN PENGAWASAN PEMERINTAHAN DESA</b>							<b>40,000,000</b>					<b>40,000,000</b>	
<b>7 01 06 2.01</b>	<b>Fasilitasi, Rekomendasi dan Koordinasi Pembinaan dan Pengawasan Pemerintahan Desa</b>							<b>40,000,000</b>					<b>40,000,000</b>	
7 01 06 2.01 03	Fasilitasi Pengelolaan Keuangan Desa dan Pendayagunaan Aset Desa		Jumlah desa yang difasilitasi pengelolaan keuangan dan aset		Kab. Bintan, Seri Kuala Lobam, Semua Kelurahan		3 Desa		5,000,000	PENDAPATAN ASLI DAERAH (PAD)			5,000,000	
7 01 06 2.01 06	Fasilitasi Pelaksanaan Pemilihan Kepala Desa		Jumlah desa yang difasilitasi pelaksanaan pemilihan kepala desa		Kab. Bintan, Seri Kuala Lobam, Semua Kelurahan		1 desa		35,000,000	PENDAPATAN ASLI DAERAH (PAD)			35,000,000	
<b>TOTAL</b>								<b>6,163,387,331</b>					<b>6,163,387,331</b>	

**Program dan Kegiatan Perangkat Daerah  
Kabupaten Bintan  
Tahun 2022**

Unit Organisasi : 7.01.0.00.0.00.10.0000 KECAMATAN SERI KUALA LOBAM  
Sub Unit Organisasi : 7.01.0.00.0.00.10.0001 KELURAHAN TANJUNG PERMAI

Kode	Urusan/ Bidang Urusan/ Program/ Kegiatan/ Sub Kegiatan	Indikator Kinerja			Rencana Tahun 2022					Catatan Penting	Prakiraan Maju Rencana Tahun 2023							
		Capaian Program	Keluaran Sub Kegiatan	Hasil Kegiatan	Lokasi Output Kegiatan	Target Capaian Kinerja			Pagu Indikatif (Rp.)		Sumber Dana	Target Capaian Kinerja		Kebutuhan Dana/ Pagu Indikatif (Rp.)				
						Program	Keluaran Sub Kegiatan	Hasil Kegiatan				Tolok Ukur	Target					
7																		
7	01																	
7	01	03																
7	01	03	2.02															
7	01	03	2.02	02	Pembangunan Sarana dan Prasarana Kelurahan		Persentase Sarana dan prasarana kelurahan sesuai ketentuan		Kab. Bintan, Seri Kuala Lobam, Tanjung Permai		100 Persen		300,000,000	PENDAPATAN ASLI DAERAH (PAD)				300,000,000
7	01	03	2.02	03	Pemberdayaan Masyarakat di Kelurahan		Persentase kelembagaan kelurahan yang dibina		Kab. Bintan, Seri Kuala Lobam, Tanjung Permai		100 Persen		50,000,000	PENDAPATAN ASLI DAERAH (PAD)				50,000,000
<b>TOTAL</b>													<b>350,000,000</b>					<b>350,000,000</b>

**Program dan Kegiatan Perangkat Daerah  
Kabupaten Bintan  
Tahun 2022**

Unit Organisasi : 7.01.0.00.0.00.10.0000 KECAMATAN SERI KUALA LOBAM

Sub Unit Organisasi : 7.01.0.00.0.00.10.0002 KELURAHAN TELUK LOBAM

Kode	Urusan/ Bidang Urusan/ Program/ Kegiatan/ Sub Kegiatan	Indikator Kinerja			Rencana Tahun 2022					Catatan Penting	Prakiraan Maju Rencana Tahun 2023					
		Capaian Program	Keluaran Sub Kegiatan	Hasil Kegiatan	Lokasi Output Kegiatan	Target Capaian Kinerja			Pagu Indikatif (Rp.)		Sumber Dana	Target Capaian Kinerja		Kebutuhan Dana/ Pagu Indikatif (Rp.)		
						Program	Keluaran Sub Kegiatan	Hasil Kegiatan				Tolok Ukur	Target			
7		<b>UNSUR KEWILAYAHAN</b>														
7	01	<b>KECAMATAN</b>														
7	01	03	<b>PROGRAM PEMBERDAYAAN MASYARAKAT DESA DAN KELURAHAN</b>													
7	01	03	2.02	<b>Kegiatan Pemberdayaan Kelurahan</b>												
7	01	03	2.02	02	Pembangunan Sarana dan Prasarana Kelurahan	Persentase Sarana dan prasarana kelurahan sesuai ketentuan		Kab. Bintan, Seri Kuala Lobam, Teluk Lobam		100 Persen		500,000,000	PENDAPATAN ASLI DAERAH (PAD)			500,000,000
7	01	03	2.02	03	Pemberdayaan Masyarakat di Kelurahan	Persentase kelembagaan kelurahan yang dibina		Kab. Bintan, Seri Kuala Lobam, Teluk Lobam		100 Persen		50,000,000	PENDAPATAN ASLI DAERAH (PAD)			50,000,000
<b>TOTAL</b>											<b>550,000,000</b>			<b>550,000,000</b>		

**Program dan Kegiatan Perangkat Daerah  
Kabupaten Bintan  
Tahun 2022**

Unit Organisasi : 7.01.0.00.0.00.07.0000 KECAMATAN TELUK BINTAN  
Sub Unit Organisasi : 7.01.0.00.0.00.07.0000 KECAMATAN TELUK BINTAN

Kode	Urusan/ Bidang Urusan/ Program/ Kegiatan/ Sub Kegiatan	Indikator Kinerja			Rencana Tahun 2022					Catatan Penting	Prakiraan Maju Rencana Tahun 2023						
		Capaian Program	Keluaran Sub Kegiatan	Hasil Kegiatan	Lokasi Output Kegiatan	Target Capaian Kinerja			Pagu Indikatif (Rp.)		Sumber Dana	Target Capaian Kinerja		Kebutuhan Dana/ Pagu Indikatif (Rp.)			
						Program	Keluaran Sub Kegiatan	Hasil Kegiatan				Tolok Ukur	Target				
7																	
7	01																
7	01	01															
7	01	01	2.01														
7	01	01	2.01	01	Penyusunan Dokumen Perencanaan Perangkat Daerah	Tersusunnya Dokumen Perencanaan Perangkat Daerah	Kab. Bintan, Teluk Bintan, Semua Kelurahan		3 dokumen		12,000,000	PENDAPATAN ASLI DAERAH (PAD)					12,000,000
7	01	01	2.01	07	Evaluasi Kinerja Perangkat Daerah	Tersusunnya Dokumen Evaluasi Perangkat Daerah	Kab. Bintan, Teluk Bintan, Semua Kelurahan		3 Dokumen		12,000,000	PENDAPATAN ASLI DAERAH (PAD)					12,000,000
7	01	01	2.02														
7	01	01	2.02	01	Penyediaan Gaji dan Tunjangan ASN	Terpenuhinya Kebutuhan Gaji dan Tunjangan ASN	Kab. Bintan, Teluk Bintan, Tembeling Tanjung		1 Tahun		3,303,580,100	PENDAPATAN ASLI DAERAH (PAD)					3,303,580,100
7	01	01	2.02	03	Pelaksanaan Penatausahaan dan Pengujian/Verifikasi Keuangan SKPD	Jumlah Laporan Keuangan yang di kelola			0 Dokumen		0	PENDAPATAN ASLI DAERAH (PAD)					0
7	01	01	2.03														
7	01	01	2.03	06	Penatausahaan Barang Milik Daerah pada SKPD	Jumlah Laporan BMD yang di kelola	Kab. Bintan, Teluk Bintan, Semua Kelurahan		0 Dokumen		0	PENDAPATAN ASLI DAERAH (PAD)					0
7	01	01	2.05														
7	01	01	2.05	02	Pengadaan Pakaian Dinas Beserta Atribut Kelengkapannya	Terpenuhinya Kebutuhan Pakaian Adat Melayu Kecamatan (baju kurung) Terpenuhinya Kebutuhan Pakaian Adat Melayu Kelurahan (baju kurung) Terpenuhinya Kebutuhan Pakaian Dinas beserta atributnya (Kecamatan) Terpenuhinya Kebutuhan Pakaian Dinas beserta atributnya (Kelurahan) Terpenuhinya kebutuhan pakaian hitam putih ( Kecamatan )	Kab. Bintan, Teluk Bintan, Semua Kelurahan		37 Orang 27 Orang 34 Orang 5 Orang 37 Orang		90,712,650	PENDAPATAN ASLI DAERAH (PAD)					90,712,650
7	01	01	2.05	09	Pendidikan dan Pelatihan Pegawai Berdasarkan Tugas dan Fungsi	Terlaksananya Pendidikan dan Pelatihan Pegawai Kecamatan Terlaksananya Pendidikan dan Pelatihan Pegawai Kelurahan	Kab. Bintan, Teluk Bintan, Semua Kelurahan		1 Tahun 1 Tahun		27,500,000	PENDAPATAN ASLI DAERAH (PAD)					27,500,000





**Program dan Kegiatan Perangkat Daerah  
Kabupaten Bintan  
Tahun 2022**

Unit Organisasi : 7.01.0.00.0.00.07.0000 KECAMATAN TELUK BINTAN  
Sub Unit Organisasi : 7.01.0.00.0.00.07.0000 KECAMATAN TELUK BINTAN

Kode	Urusan/ Bidang Urusan/ Program/ Kegiatan/ Sub Kegiatan	Indikator Kinerja			Rencana Tahun 2022					Catatan Penting	Prakiraan Maju Rencana Tahun 2023			
		Capaian Program	Keluaran Sub Kegiatan	Hasil Kegiatan	Lokasi Output Kegiatan	Target Capaian Kinerja			Pagu Indikatif (Rp.)		Sumber Dana	Target Capaian Kinerja		Kebutuhan Dana/ Pagu Indikatif (Rp.)
						Program	Keluaran Sub Kegiatan	Hasil Kegiatan				Tolok Ukur	Target	
7 01 01 2.08 02	Penyediaan Jasa Komunikasi, Sumber Daya Air dan Listrik		Tersediannya Listrik, Internet, Majalah/Koran Kecamatan Tersediannya Listrik, Internet, Majalah/Koran Kelurahan		Kab. Bintan, Teluk Bintan, Tembeling Tanjung		1 Tahun 1 Tahun		74,400,000	PENDAPATAN ASLI DAERAH (PAD)			74,400,000	
7 01 01 2.08 04	Penyediaan Jasa Pelayanan Umum Kantor		Tersediannya Jasa Non PNS		Kab. Bintan, Teluk Bintan, Tembeling Tanjung		1 Tahun		457,200,000	PENDAPATAN ASLI DAERAH (PAD)			457,200,000	
<b>7 01 01 2.09</b>	<b>Pemeliharaan Barang Milik Daerah Penunjang Urusan Pemerintahan Daerah</b>								<b>91,673,000</b>				<b>91,673,000</b>	
7 01 01 2.09 01	Penyediaan Jasa Pemeliharaan, Biaya Pemeliharaan dan Pajak Kendaraan Perorangan Dinas atau Kendaraan Dinas Jabatan		Terlaksananya Pemeliharaan Rutin/Berkala Kendaraan Dinas Operasional		Kab. Bintan, Teluk Bintan, Semua Kelurahan		1 Tahun		60,273,000	PENDAPATAN ASLI DAERAH (PAD)			60,273,000	
7 01 01 2.09 02	Penyediaan Jasa Pemeliharaan, Biaya Pemeliharaan, Pajak, dan Perizinan Kendaraan Dinas Operasional atau Lapangan		Terlaksananya Pembayaran Pajak Kendaraan Dinas Operasional		Kab. Bintan, Teluk Bintan, Semua Kelurahan		1 Tahun		6,000,000	PENDAPATAN ASLI DAERAH (PAD)			6,000,000	
7 01 01 2.09 05	Pemeliharaan Mebel		Terlaksananya Pemeliharaan Rutin/Berkala Perlengkapan Gedung Kantor		Kab. Bintan, Teluk Bintan, Semua Kelurahan		1 Tahun		5,000,000	PENDAPATAN ASLI DAERAH (PAD)			5,000,000	
7 01 01 2.09 06	Pemeliharaan Peralatan dan Mesin Lainnya		Terlaksananya Pemeliharaan Rutin/Berkala Peralatan dan Mesin Lainnya		Kab. Bintan, Teluk Bintan, Semua Kelurahan		1 Tahun		5,000,000	PENDAPATAN ASLI DAERAH (PAD)			5,000,000	
7 01 01 2.09 09	Pemeliharaan/Rehabilitasi Gedung Kantor dan Bangunan Lainnya		Terlaksananya Pemeliharaan/Rutin Berkala Gedung Kantor/Bangunan Lainnya Kelurahan		Kab. Bintan, Teluk Bintan, Tembeling Tanjung		1 Tahun		15,400,000	PENDAPATAN ASLI DAERAH (PAD)			15,400,000	
<b>7 01 02</b>	<b>PROGRAM PENYELENGGARAAN PEMERINTAHAN DAN PELAYANAN PUBLIK</b>								<b>40,000,000</b>				<b>40,000,000</b>	
<b>7 01 02 2.01</b>	<b>Koordinasi Penyelenggaraan Kegiatan Pemerintahan di Tingkat Kecamatan</b>								<b>15,000,000</b>				<b>15,000,000</b>	
7 01 02 2.01 02	Peningkatan Efektifitas Kegiatan Pemerintahan di Tingkat Kecamatan		Terpenuhinya Kegiatan Pemerintahan di Kecamatan		Kab. Bintan, Teluk Bintan, Semua Kelurahan		1 Tahun		15,000,000	PENDAPATAN ASLI DAERAH (PAD)			15,000,000	
<b>7 01 02 2.02</b>	<b>Penyelenggaraan Urusan Pemerintahan yang tidak Dilaksanakan oleh Unit Kerja Perangkat Daerah yang ada di Kecamatan</b>								<b>25,000,000</b>				<b>25,000,000</b>	
7 01 02 2.02 03	Peningkatan Efektifitas Pelaksanaan Pelayanan kepada Masyarakat di Wilayah Kecamatan		Terlaksananya Peningkatan Efektifitas Pelayanan, Tersusunnya Dokumen IKM dan Profile		Kab. Bintan, Teluk Bintan, Semua Kelurahan		1 Tahun		25,000,000	PENDAPATAN ASLI DAERAH (PAD)			25,000,000	
<b>7 01 03</b>	<b>PROGRAM PEMBERDAYAAN MASYARAKAT DESA DAN KELURAHAN</b>								<b>603,750,000</b>				<b>603,750,000</b>	
<b>7 01 03 2.01</b>	<b>Koordinasi Kegiatan Pemberdayaan Desa</b>								<b>75,000,000</b>				<b>75,000,000</b>	

**Program dan Kegiatan Perangkat Daerah  
Kabupaten Bintan  
Tahun 2022**

Unit Organisasi : 7.01.0.00.0.00.07.0000 KECAMATAN TELUK BINTAN  
Sub Unit Organisasi : 7.01.0.00.0.00.07.0000 KECAMATAN TELUK BINTAN

Kode	Urusan/ Bidang Urusan/ Program/ Kegiatan/ Sub Kegiatan	Indikator Kinerja			Rencana Tahun 2022					Catatan Penting	Prakiraan Maju Rencana Tahun 2023			
		Capaian Program	Keluaran Sub Kegiatan	Hasil Kegiatan	Lokasi Output Kegiatan	Target Capaian Kinerja			Pagu Indikatif (Rp.)		Sumber Dana	Target Capaian Kinerja		Kebutuhan Dana/ Pagu Indikatif (Rp.)
						Program	Keluaran Sub Kegiatan	Hasil Kegiatan				Tolok Ukur	Target	
7 01 03 2.01 03	Peningkatan Efektifitas Kegiatan Pemberdayaan Masyarakat di Wilayah Kecamatan		Terlaksananya Kegiatan Pemberdayaan Masyarakat di Tingkat Kecamatan		Kab. Bintan, Teluk Bintan, Semua Kelurahan		2 Keg		75,000,000	PENDAPATAN ASLI DAERAH (PAD)			75,000,000	
<b>7 01 03 2.03</b>	<b>Pemberdayaan Lembaga Kemasyarakatan Tingkat Kecamatan</b>							<b>528,750,000</b>					<b>528,750,000</b>	
7 01 03 2.03 03	Penyediaan Sarana dan Prasarana Lembaga Kemasyarakatan		Terpenuhinya kebutuhan baju seragam Terpenuhinya sarana dan prasarana yang dibutuhkan		Kab. Bintan, Teluk Bintan, Semua Kelurahan		2 kelompok 4 Jenis		528,750,000	PENDAPATAN ASLI DAERAH (PAD)			528,750,000	
<b>7 01 06</b>	<b>PROGRAM PEMBINAAN DAN PENGAWASAN PEMERINTAHAN DESA</b>							<b>90,000,000</b>					<b>90,000,000</b>	
<b>7 01 06 2.01</b>	<b>Fasilitasi, Rekomendasi dan Koordinasi Pembinaan dan Pengawasan Pemerintahan Desa</b>							<b>90,000,000</b>					<b>90,000,000</b>	
7 01 06 2.01 03	Fasilitasi Pengelolaan Keuangan Desa dan Pendayagunaan Aset Desa		Terlaksananya Kegiatan Pembinaan APBDes		Kab. Bintan, Teluk Bintan, Semua Kelurahan		1 Tahun		25,000,000	PENDAPATAN ASLI DAERAH (PAD)			25,000,000	
7 01 06 2.01 06	Fasilitasi Pelaksanaan Pemilihan Kepala Desa		Terlaksananya Kegiatan Pilkades		Kab. Bintan, Teluk Bintan, Pengujan		1 Keg		35,000,000	PENDAPATAN ASLI DAERAH (PAD)			35,000,000	
7 01 06 2.01 09	Fasilitasi Sinkronisasi Perencanaan Pembangunan Daerah dengan Pembangunan Desa		Terlaksananya Kegiatan Musrenbang Kecamatan		Kab. Bintan, Teluk Bintan, Semua Kelurahan		1 Keg		30,000,000	PENDAPATAN ASLI DAERAH (PAD)			30,000,000	
<b>TOTAL</b>									<b>5,210,851,428</b>				<b>5,210,851,428</b>	

**Program dan Kegiatan Perangkat Daerah  
Kabupaten Bintan  
Tahun 2022**

Unit Organisasi : 7.01.0.00.0.00.07.0000 KECAMATAN TELUK BINTAN

Sub Unit Organisasi : 7.01.0.00.0.00.07.0001 KELURAHAN TEMBELING TANJUNG

Kode	Urusan/ Bidang Urusan/ Program/ Kegiatan/ Sub Kegiatan	Indikator Kinerja			Rencana Tahun 2022					Catatan Penting	Prakiraan Maju Rencana Tahun 2023					
		Capaian Program	Keluaran Sub Kegiatan	Hasil Kegiatan	Lokasi Output Kegiatan	Target Capaian Kinerja			Pagu Indikatif (Rp.)		Sumber Dana	Target Capaian Kinerja		Kebutuhan Dana/ Pagu Indikatif (Rp.)		
						Program	Keluaran Sub Kegiatan	Hasil Kegiatan				Tolok Ukur	Target			
7		<b>UNSUR KEWILAYAHAN</b>														
7	01	<b>KECAMATAN</b>														
7	01	03	<b>PROGRAM PEMBERDAYAAN MASYARAKAT DESA DAN KELURAHAN</b>													
7	01	03	2.02	<b>Kegiatan Pemberdayaan Kelurahan</b>												
7	01	03	2.02	02	Pembangunan Sarana dan Prasarana Kelurahan	Jumlah sarana dan prasarana yang di laksanakan		Kab. Bintan, Teluk Bintan, Tembeling Tanjung		4 Keg		200,000,000	Dana Transfer Umum-Dana Alokasi Umum			200,000,000
7	01	03	2.02	03	Pemberdayaan Masyarakat di Kelurahan	Jumlah Pemberdayaan yang di laksanakan		Kab. Bintan, Teluk Bintan, Tembeling Tanjung		5 RW		250,000,000	Dana Transfer Umum-Dana Alokasi Umum			250,000,000
<b>TOTAL</b>											<b>450,000,000</b>				<b>450,000,000</b>	

**Program dan Kegiatan Perangkat Daerah  
Kabupaten Bintan  
Tahun 2022**

Unit Organisasi : 7.01.0.00.0.00.08.0000 KECAMATAN GUNUNG KIJANG  
Sub Unit Organisasi : 7.01.0.00.0.00.08.0000 KECAMATAN GUNUNG KIJANG

Kode	Urusan/ Bidang Urusan/ Program/ Kegiatan/ Sub Kegiatan	Indikator Kinerja			Rencana Tahun 2022					Catatan Penting	Prakiraan Maju Rencana Tahun 2023						
		Capaian Program	Keluaran Sub Kegiatan	Hasil Kegiatan	Lokasi Output Kegiatan	Target Capaian Kinerja			Pagu Indikatif (Rp.)		Sumber Dana	Target Capaian Kinerja		Kebutuhan Dana/ Pagu Indikatif (Rp.)			
						Program	Keluaran Sub Kegiatan	Hasil Kegiatan				Tolok Ukur	Target				
7																	
7	01																
7	01	01															
7	01	01	2.01														
7	01	01	2.01	01	Penyusunan Dokumen Perencanaan Perangkat Daerah	Terlaksananya Penyusunan Dokumen Perencanaan OPD	Kab. Bintan, Gunung Kijang, Semua Kelurahan		5 Dokumen		31,410,000	PENDAPATAN ASLI DAERAH (PAD)					50,000,000
7	01	01	2.01	07	Evaluasi Kinerja Perangkat Daerah	Tersedianya Dokumen Evaluasi dan Pelaporan	Kab. Bintan, Gunung Kijang, Semua Kelurahan		2 dokumen		12,390,000	PENDAPATAN ASLI DAERAH (PAD)					25,000,000
7	01	01	2.02														
7	01	01	2.02	01	Penyediaan Gaji dan Tunjangan ASN	tersedianya penyediaan Gaji PNS	Kab. Bintan, Gunung Kijang, Semua Kelurahan		1 Tahun		3,174,243,900	PENDAPATAN ASLI DAERAH (PAD)					0
7	01	01	2.02	03	Pelaksanaan Penatausahaan dan Pengujian/Verifikasi Keuangan SKPD	Terlaksananya Verifikasi Keuangan SKPD	Kab. Bintan, Gunung Kijang, Semua Kelurahan		1 Tahun		7,200,000	PENDAPATAN ASLI DAERAH (PAD)					12,000,000
7	01	01	2.03														
7	01	01	2.03	06	Penatausahaan Barang Milik Daerah pada SKPD	Terlaksananya penataan barang ASET SKPD	Kab. Bintan, Gunung Kijang, Semua Kelurahan		1 Tahun		1,350,000	PENDAPATAN ASLI DAERAH (PAD)					6,000,000
7	01	01	2.05														
7	01	01	2.05	02	Pengadaan Pakaian Dinas Beserta Atribut Kelengkapannya	Tersedianya Pengadaan Baju Seragam PDH untuk Pegawai	Kab. Bintan, Gunung Kijang, Semua Kelurahan		48 Orang		0	PENDAPATAN ASLI DAERAH (PAD)					28,800,000
7	01	01	2.05	09	Pendidikan dan Pelatihan Pegawai Berdasarkan Tugas dan Fungsi	Terlaksananya Kegiatan BIMTEK untuk Aperatur	Kab. Bintan, Gunung Kijang, Semua Kelurahan		1 Tahun		49,125,000	PENDAPATAN ASLI DAERAH (PAD)					80,000,000
7	01	01	2.06														
7	01	01	2.06	01	Penyediaan Komponen Instalasi Listrik/Penerangan Bangunan Kantor	Tersedianya Komponen Listrik Kantor	Kab. Bintan, Gunung Kijang, Semua Kelurahan		1 tahun		13,049,590	PENDAPATAN ASLI DAERAH (PAD)					20,000,000

**Program dan Kegiatan Perangkat Daerah  
Kabupaten Bintan  
Tahun 2022**

Unit Organisasi : 7.01.0.00.0.00.08.0000 KECAMATAN GUNUNG KIJANG  
Sub Unit Organisasi : 7.01.0.00.0.00.08.0000 KECAMATAN GUNUNG KIJANG

Kode	Urusan/ Bidang Urusan/ Program/ Kegiatan/ Sub Kegiatan	Indikator Kinerja			Rencana Tahun 2022					Catatan Penting	Prakiraan Maju Rencana Tahun 2023			
		Capaian Program	Keluaran Sub Kegiatan	Hasil Kegiatan	Lokasi Output Kegiatan	Target Capaian Kinerja			Pagu Indikatif (Rp.)		Sumber Dana	Target Capaian Kinerja		Kebutuhan Dana/ Pagu Indikatif (Rp.)
						Program	Keluaran Sub Kegiatan	Hasil Kegiatan				Tolok Ukur	Target	
7 01 01 2.06 02	Penyediaan Peralatan dan Perlengkapan Kantor		Tersedianya Alat Tulis Kantor		Kab. Bintan, Gunung Kijang, Semua Kelurahan		20 jenis		71,228,445	PENDAPATAN ASLI DAERAH (PAD)			100,000,000	
7 01 01 2.06 03	Penyediaan Peralatan Rumah Tangga		Tersedianya Alat Kebersihan Kantor		Kab. Bintan, Gunung Kijang, Semua Kelurahan		1 Tahun		40,067,027	PENDAPATAN ASLI DAERAH (PAD)			70,000,000	
7 01 01 2.06 04	Penyediaan Bahan Logistik Kantor		Tersedianya Kebutuhan Logistik Kantor		Kab. Bintan, Gunung Kijang, Semua Kelurahan		1 Tahun		115,021,180	PENDAPATAN ASLI DAERAH (PAD)			170,000,000	
7 01 01 2.06 05	Penyediaan Barang Cetakan dan Penggandaan		Tersedianya Barang Cetakan dan Fotocopy		Kab. Bintan, Gunung Kijang, Semua Kelurahan		1 Tahun		16,756,209	PENDAPATAN ASLI DAERAH (PAD)			60,000,000	
7 01 01 2.06 09	Penyelenggaraan Rapat Koordinasi dan Konsultasi SKPD		Jumlah Kunjungan Koordinasi dan Konsultasi		Kab. Bintan, Gunung Kijang, Semua Kelurahan		1 Tahun		100,562,630	PENDAPATAN ASLI DAERAH (PAD)			154,344,038	
<b>7 01 01 2.07</b>	<b>Pengadaan Barang Milik Daerah Penunjang Urusan Pemerintah Daerah</b>								<b>142,189,521</b>				<b>866,000,000</b>	
7 01 01 2.07 05	Pengadaan Mebel		Tersedianya barang Meubel kantor		Kab. Bintan, Gunung Kijang, Semua Kelurahan		3 jenis		0	PENDAPATAN ASLI DAERAH (PAD)			51,000,000	
7 01 01 2.07 06	Pengadaan Peralatan dan Mesin Lainnya		Tersedianya Peralatan Kantor		Kab. Bintan, Gunung Kijang, Semua Kelurahan		10 jenis		102,589,521	PENDAPATAN ASLI DAERAH (PAD)			420,000,000	
7 01 01 2.07 09	Pengadaan Gedung Kantor atau Bangunan Lainnya		Tersedianya bangunan parkir		Kab. Bintan, Gunung Kijang, Semua Kelurahan		2 unit		0	PENDAPATAN ASLI DAERAH (PAD)			130,000,000	
7 01 01 2.07 10	Pengadaan Sarana dan Prasarana Gedung Kantor atau Bangunan Lainnya		Tersedianya Sarana Pendukung Gedung Kantor		Kab. Bintan, Gunung Kijang, Semua Kelurahan		2 jenis		39,600,000	PENDAPATAN ASLI DAERAH (PAD)			265,000,000	
<b>7 01 01 2.08</b>	<b>Penyediaan Jasa Penunjang Urusan Pemerintahan Daerah</b>								<b>822,690,918</b>				<b>864,590,918</b>	

**Program dan Kegiatan Perangkat Daerah  
Kabupaten Bintan  
Tahun 2022**

Unit Organisasi : 7.01.0.00.0.00.08.0000 KECAMATAN GUNUNG KIJANG  
Sub Unit Organisasi : 7.01.0.00.0.00.08.0000 KECAMATAN GUNUNG KIJANG

Kode	Urusan/ Bidang Urusan/ Program/ Kegiatan/ Sub Kegiatan	Indikator Kinerja			Rencana Tahun 2022					Catatan Penting	Prakiraan Maju Rencana Tahun 2023			
		Capaian Program	Keluaran Sub Kegiatan	Hasil Kegiatan	Lokasi Output Kegiatan	Target Capaian Kinerja			Pagu Indikatif (Rp.)		Sumber Dana	Target Capaian Kinerja		Kebutuhan Dana/ Pagu Indikatif (Rp.)
						Program	Keluaran Sub Kegiatan	Hasil Kegiatan				Tolok Ukur	Target	
7 01 01 2.08 01	Penyediaan Jasa Surat Menyurat		Tersedianya Materai untuk Legalitas Dokumen		Kab. Bintan, Gunung Kijang, Semua Kelurahan		400 lembar		4,000,000	PENDAPATAN ASLI DAERAH (PAD)			4,000,000	
7 01 01 2.08 02	Penyediaan Jasa Komunikasi, Sumber Daya Air dan Listrik		Tersedianya Jasa Komunikasi, Listrik, Internet dan Air		Kab. Bintan, Gunung Kijang, Semua Kelurahan		4 Jenis		129,000,000	PENDAPATAN ASLI DAERAH (PAD)			170,900,000	
7 01 01 2.08 04	Penyediaan Jasa Pelayanan Umum Kantor		Tersedianya Jasa Administrasi Kantor		Kab. Bintan, Gunung Kijang, Semua Kelurahan		1 Tahun		689,690,918	PENDAPATAN ASLI DAERAH (PAD)			689,690,918	
<b>7 01 01 2.09</b>	<b>Pemeliharaan Barang Milik Daerah Penunjang Urusan Pemerintahan Daerah</b>								<b>119,510,446</b>				<b>255,000,000</b>	
7 01 01 2.09 01	Penyediaan Jasa Pemeliharaan, Biaya Pemeliharaan dan Pajak Kendaraan Perorangan Dinas atau Kendaraan Dinas Jabatan		Tersedianya jasa Pemeliharaan Kendaraan Dinas		Kab. Bintan, Gunung Kijang, Semua Kelurahan		1 Tahun		62,256,821	PENDAPATAN ASLI DAERAH (PAD)			100,000,000	
7 01 01 2.09 06	Pemeliharaan Peralatan dan Mesin Lainnya		Tersedianya jasa Pemeliharaan Peralatan Kantor		Kab. Bintan, Gunung Kijang, Semua Kelurahan		1 Tahun		12,208,625	PENDAPATAN ASLI DAERAH (PAD)			40,000,000	
7 01 01 2.09 09	Pemeliharaan/Rehabilitasi Gedung Kantor dan Bangunan Lainnya		Tersedianya Jasa Pemeliharaan Gedung Kantor		Kab. Bintan, Gunung Kijang, Semua Kelurahan		1 Tahun		45,045,000	PENDAPATAN ASLI DAERAH (PAD)			115,000,000	
<b>7 01 02</b>	<b>PROGRAM PENYELENGGARAAN PEMERINTAHAN DAN PELAYANAN PUBLIK</b>								<b>15,072,795</b>				<b>105,000,000</b>	
<b>7 01 02 2.02</b>	<b>Penyelenggaraan Urusan Pemerintahan yang tidak Dilaksanakan oleh Unit Kerja Perangkat Daerah yang ada di Kecamatan</b>								<b>6,672,795</b>				<b>65,000,000</b>	
7 01 02 2.02 02	Fasilitasi Percepatan Pencapaian Standar Pelayanan Minimal di Wilayah Kecamatan		Persentase Kepuasan Terhadap Pelayanan		Kab. Bintan, Gunung Kijang, Semua Kelurahan		100 %		6,672,795	PENDAPATAN ASLI DAERAH (PAD)			50,000,000	
7 01 02 2.02 03	Peningkatan Efektifitas Pelaksanaan Pelayanan kepada Masyarakat di Wilayah Kecamatan		Tersedianya Dokumen Profil Kecamatan		Kab. Bintan, Gunung Kijang, Semua Kelurahan		1 dokumen		0	PENDAPATAN ASLI DAERAH (PAD)			15,000,000	
<b>7 01 02 2.04</b>	<b>Pelaksanaan Urusan Pemerintahan yang Dilimpahkan kepada Camat</b>								<b>8,400,000</b>				<b>40,000,000</b>	
7 01 02 2.04 03	Pelaksanaan Urusan Pemerintahan yang terkait dengan Kewenangan Lain yang Dilimpahkan		Tersedianya Pelayanan Administrasi Pemerintahan		Kab. Bintan, Gunung Kijang, Semua Kelurahan		1 Tahun		8,400,000	PENDAPATAN ASLI DAERAH (PAD)			40,000,000	

**Program dan Kegiatan Perangkat Daerah  
Kabupaten Bintan  
Tahun 2022**

Unit Organisasi : 7.01.0.00.0.00.08.0000 KECAMATAN GUNUNG KIJANG  
Sub Unit Organisasi : 7.01.0.00.0.00.08.0000 KECAMATAN GUNUNG KIJANG

Kode	Urusan/ Bidang Urusan/ Program/ Kegiatan/ Sub Kegiatan	Indikator Kinerja			Rencana Tahun 2022					Catatan Penting	Prakiraan Maju Rencana Tahun 2023			
		Capaian Program	Keluaran Sub Kegiatan	Hasil Kegiatan	Lokasi Output Kegiatan	Target Capaian Kinerja			Pagu Indikatif (Rp.)		Sumber Dana	Target Capaian Kinerja		Kebutuhan Dana/ Pagu Indikatif (Rp.)
						Program	Keluaran Sub Kegiatan	Hasil Kegiatan				Tolok Ukur	Target	
<b>7 01 03</b>		<b>PROGRAM PEMBERDAYAAN MASYARAKAT DESA DAN KELURAHAN</b>								<b>898,336,924</b>				<b>1,232,086,044</b>
<b>7 01 03 2.01</b>		<b>Koordinasi Kegiatan Pemberdayaan Desa</b>								<b>300,000,000</b>				<b>1,131,500,000</b>
7 01 03 2.01 03	Peningkatan Efektifitas Kegiatan Pemberdayaan Masyarakat di Wilayah Kecamatan		Terlaksananya Kegiatan Pemberdayaan dalam Lingkup Kecamatan		Kab. Bintan, Gunung Kijang, Semua Kelurahan		6 kegiatan			300,000,000	PENDAPATAN ASLI DAERAH (PAD)			1,131,500,000
<b>7 01 03 2.02</b>		<b>Kegiatan Pemberdayaan Kelurahan</b>								<b>60,586,924</b>				<b>60,586,044</b>
7 01 03 2.02 01	Peningkatan Partisipasi Masyarakat dalam Forum Musyawarah Perencanaan Pembangunan di Kelurahan		Terlaksananya Kegiatan Pemberdayaan dalam Lingkup Kecamatan		Kab. Bintan, Gunung Kijang, Semua Kelurahan		1 kegiatan			5,042,400	PENDAPATAN ASLI DAERAH (PAD)			5,041,520
7 01 03 2.02 03	Pemberdayaan Masyarakat di Kelurahan		Terlaksananya Kegiatan MTQ dalam lingkup kelurahan		Kab. Bintan, Gunung Kijang, Semua Kelurahan		1 kegiatan			55,544,524	PENDAPATAN ASLI DAERAH (PAD)			55,544,524
<b>7 01 03 2.03</b>		<b>Pemberdayaan Lembaga Kemasyarakatan Tingkat Kecamatan</b>								<b>537,750,000</b>				<b>40,000,000</b>
7 01 03 2.03 03	Penyediaan Sarana dan Prasarana Lembaga Kemasyarakatan		Tersedianya sarana Kelembagaan Masyarakat		Kab. Bintan, Gunung Kijang, Semua Kelurahan		1 set tenda kursi			537,750,000	PENDAPATAN ASLI DAERAH (PAD)			40,000,000
<b>7 01 04</b>		<b>PROGRAM KOORDINASI KETENTRAMAN DAN KETERTIBAN UMUM</b>								<b>20,000,000</b>				<b>50,000,000</b>
<b>7 01 04 2.02</b>		<b>Koordinasi Penerapan dan Penegakan Peraturan Daerah dan Peraturan Kepala Daerah</b>								<b>20,000,000</b>				<b>50,000,000</b>
7 01 04 2.02 01	Koordinasi/Sinergi Dengan Perangkat Daerah yang Tugas dan Fungsinya di Bidang Penegakan Peraturan Perundang-Undangan dan/atau Kepolisian Negara Republik Indonesia		Terlaksananya penegakan peraturan dan perundang undangan		Kab. Bintan, Gunung Kijang, Semua Kelurahan		1 Tahun			20,000,000	PENDAPATAN ASLI DAERAH (PAD)			50,000,000
<b>7 01 06</b>		<b>PROGRAM PEMBINAAN DAN PENGAWASAN PEMERINTAHAN DESA</b>								<b>94,920,466</b>				<b>140,000,000</b>
<b>7 01 06 2.01</b>		<b>Fasilitasi, Rekomendasi dan Koordinasi Pembinaan dan Pengawasan Pemerintahan Desa</b>								<b>94,920,466</b>				<b>140,000,000</b>
7 01 06 2.01 03	Fasilitasi Pengelolaan Keuangan Desa dan Pendayagunaan Aset Desa		Jumlah Pengelolaan Dana Desa		Kab. Bintan, Gunung Kijang, Semua Kelurahan		3 desa			16,390,365	PENDAPATAN ASLI DAERAH (PAD)			55,000,000
7 01 06 2.01 06	Fasilitasi Pelaksanaan Pemilihan Kepala Desa		terlaksananya pemilihan kepala desa		Kab. Bintan, Gunung Kijang, Semua Kelurahan		100 %			35,000,000	PENDAPATAN ASLI DAERAH (PAD)			35,000,000



**Program dan Kegiatan Perangkat Daerah  
Kabupaten Bintan  
Tahun 2022**

Unit Organisasi : 7.01.0.00.0.00.08.0000 KECAMATAN GUNUNG KIJANG  
Sub Unit Organisasi : 7.01.0.00.0.00.08.0000 KECAMATAN GUNUNG KIJANG

Kode	Urusan/ Bidang Urusan/ Program/ Kegiatan/ Sub Kegiatan	Indikator Kinerja			Rencana Tahun 2022					Catatan Penting	Prakiraan Maju Rencana Tahun 2023			
		Capaian Program	Keluaran Sub Kegiatan	Hasil Kegiatan	Lokasi Output Kegiatan	Target Capaian Kinerja			Pagu Indikatif (Rp.)		Sumber Dana	Target Capaian Kinerja		Kebutuhan Dana/ Pagu Indikatif (Rp.)
						Program	Keluaran Sub Kegiatan	Hasil Kegiatan				Tolok Ukur	Target	
7 01 06 2.01 09	Fasilitasi Sinkronisasi Perencanaan Pembangunan Daerah dengan Pembangunan Desa		persentase Masyarakat yang Mengikuti Musrenbang		Kab. Bintan, Gunung Kijang, Semua Kelurahan		100 %		43,530,101	PENDAPATAN ASLI DAERAH (PAD)			50,000,000	
<b>TOTAL</b>									<b>5,745,125,051</b>				<b>4,288,821,000</b>	

**Program dan Kegiatan Perangkat Daerah  
Kabupaten Bintan  
Tahun 2022**

Unit Organisasi : 7.01.0.00.0.00.08.0000 KECAMATAN GUNUNG KIJANG

Sub Unit Organisasi : 7.01.0.00.0.00.08.0001 KELURAHAN KAWAL

Kode	Urusan/ Bidang Urusan/ Program/ Kegiatan/ Sub Kegiatan	Indikator Kinerja			Rencana Tahun 2022					Catatan Penting	Prakiraan Maju Rencana Tahun 2023					
		Capaian Program	Keluaran Sub Kegiatan	Hasil Kegiatan	Lokasi Output Kegiatan	Target Capaian Kinerja			Pagu Indikatif (Rp.)		Sumber Dana	Target Capaian Kinerja		Kebutuhan Dana/ Pagu Indikatif (Rp.)		
						Program	Keluaran Sub Kegiatan	Hasil Kegiatan				Tolok Ukur	Target			
7		<b>UNSUR KEWILAYAHAN</b>														
7	01	<b>KECAMATAN</b>														
7	01	03	<b>PROGRAM PEMBERDAYAAN MASYARAKAT DESA DAN KELURAHAN</b>													
7	01	03	2.02	<b>Kegiatan Pemberdayaan Kelurahan</b>												
7	01	03	2.02	02	Pembangunan Sarana dan Prasarana Kelurahan	Terlaksananya Pembangunan Sarana dan Prasarana Kelurahan	Kab. Bintan, Gunung Kijang, Semua Kelurahan		10 Kegiatan		200,000,000	PENDAPATAN ASLI DAERAH (PAD)			1,061,000,000	
7	01	03	2.02	03	Pemberdayaan Masyarakat di Kelurahan	Terlaksananya Pemberdayaan Masyarakat di Kelurahan	Kab. Bintan, Gunung Kijang, Semua Kelurahan		4 Kegiatan		250,000,000	PENDAPATAN ASLI DAERAH (PAD)			100,000,000	
<b>TOTAL</b>										<b>450,000,000</b>				<b>1,161,000,000</b>		

**Program dan Kegiatan Perangkat Daerah  
Kabupaten Bintan  
Tahun 2022**

Unit Organisasi : 7.01.0.00.0.00.06.0000 KECAMATAN TELUK SEBONG  
Sub Unit Organisasi : 7.01.0.00.0.00.06.0000 KECAMATAN TELUK SEBONG

Kode	Urusan/ Bidang Urusan/ Program/ Kegiatan/ Sub Kegiatan	Indikator Kinerja			Rencana Tahun 2022					Catatan Penting	Prakiraan Maju Rencana Tahun 2023						
		Capaian Program	Keluaran Sub Kegiatan	Hasil Kegiatan	Lokasi Output Kegiatan	Target Capaian Kinerja			Pagu Indikatif (Rp.)		Sumber Dana	Target Capaian Kinerja		Kebutuhan Dana/ Pagu Indikatif (Rp.)			
						Program	Keluaran Sub Kegiatan	Hasil Kegiatan				Tolok Ukur	Target				
7																	
7	01																
7	01	01															
7	01	01	2.01														
7	01	01	2.01	01	Penyusunan Dokumen Perencanaan Perangkat Daerah	Terpenuhinya Penyusunan Dokumen Perencanaan Perangkat Daerah	Kab. Bintan, Telok Sebong, Semua Kelurahan		3 Dokumen		25,000,000	PENDAPATAN ASLI DAERAH (PAD)					25,000,000
7	01	01	2.01	07	Evaluasi Kinerja Perangkat Daerah	Terlaksananya Evaluasi Kinerja Perangkat Daerah	Kab. Bintan, Telok Sebong, Semua Kelurahan		6 Dokumen		25,000,000	PENDAPATAN ASLI DAERAH (PAD)					25,000,000
7	01	01	2.02														
7	01	01	2.02	01	Penyediaan Gaji dan Tunjangan ASN	Terpenuhinya Penyediaan Gaji dan Tunjangan ASN	Kab. Bintan, Telok Sebong, Semua Kelurahan		1 Tahun		3,124,720,100	PENDAPATAN ASLI DAERAH (PAD)					3,124,720,100
7	01	01	2.02	03	Pelaksanaan Penatausahaan dan Pengujian/Verifikasi Keuangan SKPD	Jumlah Laporan Keuangan yang di Laksanakan	Kab. Bintan, Telok Sebong, Semua Kelurahan		12 Bulan		17,500,000	PENDAPATAN ASLI DAERAH (PAD)					17,500,000
7	01	01	2.03														
7	01	01	2.03	06	Penatausahaan Barang Milik Daerah pada SKPD	Terlaksananya Penatausahaan Barang Milik Daerah yang dilaksanakan	Kab. Bintan, Telok Sebong, Semua Kelurahan		1 Dokumen		17,500,000	PENDAPATAN ASLI DAERAH (PAD)					17,500,000
7	01	01	2.05														
7	01	01	2.05	09	Pendidikan dan Pelatihan Pegawai Berdasarkan Tugas dan Fungsi	Terlaksananya Pendidikan dan Pelatihan Pegawai Berdasarkan Tugas dan Fungsi di Kecamatan  Terlaksananya Pendidikan dan Pelatihan Pegawai Berdasarkan Tugas dan Fungsi di Kelurahan	Kab. Bintan, Telok Sebong, Kota Baru		1 Tahun 1 Tahun		27,000,000	PENDAPATAN ASLI DAERAH (PAD)					27,000,000
7	01	01	2.06														
7	01	01	2.06	01	Penyediaan Komponen Instalasi Listrik/Penerangan Bangunan Kantor	Tersedianya Komponen Instalasi Listrik	Kab. Bintan, Telok Sebong, Semua Kelurahan		1 Tahun		8,408,026	PENDAPATAN ASLI DAERAH (PAD)					8,408,026

**Program dan Kegiatan Perangkat Daerah  
Kabupaten Bintan  
Tahun 2022**

Unit Organisasi : 7.01.0.00.0.00.06.0000 KECAMATAN TELUK SEBONG  
Sub Unit Organisasi : 7.01.0.00.0.00.06.0000 KECAMATAN TELUK SEBONG

Kode	Kode	Kode	Kode	Kode	Urusan/ Bidang Urusan/ Program/ Kegiatan/ Sub Kegiatan	Indikator Kinerja			Rencana Tahun 2022					Catatan Penting	Prakiraan Maju Rencana Tahun 2023			
						Capaian Program	Keluaran Sub Kegiatan	Hasil Kegiatan	Lokasi Output Kegiatan	Target Capaian Kinerja			Pagu Indikatif (Rp.)		Sumber Dana	Target Capaian Kinerja		Kebutuhan Dana/ Pagu Indikatif (Rp.)
										Program	Keluaran Sub Kegiatan	Hasil Kegiatan				Tolok Ukur	Target	
7	01	01	2.06	02	Penyediaan Peralatan dan Perlengkapan Kantor		Tersedianya Alat Tulis Kantor Kecamatan Tersedianya Alat Tulis Kantor Kelurahan		Kab. Bintan, Telok Sebong, Kota Baru		1 Tahun 1 Tahun		70,230,267	PENDAPATAN ASLI DAERAH (PAD)			70,230,267	
7	01	01	2.06	03	Penyediaan Peralatan Rumah Tangga		Tersedianya Penyediaan Peralatan/Rumah tangga dan Kebersihan Tersedianya Peralatan Kebersihan Kantor di Kecamatan Tersedianya Peralatan Kebersihan Kantor di Kelurahan		Kab. Bintan, Telok Sebong, Semua Kelurahan		1 Tahun 1 Tahun 1 Tahun		38,000,000	PENDAPATAN ASLI DAERAH (PAD)			38,000,000	
7	01	01	2.06	04	Penyediaan Bahan Logistik Kantor		Tersedianya bahan logistik Kantor Tersedianya Makanan dan Minuman bagi Pegawai ddan Peserta Rapat dan Kegiatan di Kecamatan Tersedianya Makanan dan Minuman bagi Pegawai ddan Peserta Rapat dan Kegiatan di Kelurahan		Kab. Bintan, Telok Sebong, Kota Baru		1 Tahun 1 Tahun 1 Tahun		168,688,285	PENDAPATAN ASLI DAERAH (PAD)			168,688,285	
7	01	01	2.06	05	Penyediaan Barang Cetakan dan Penggandaan		Tersedianya Bahan Cetakan dan Penggandaan di Kecamatan Tersedianya Bahan Cetakan dan Penggandaan di Kelurahan		Kab. Bintan, Telok Sebong, Kota Baru		1 Tahun 1 Tahun		24,283,320	PENDAPATAN ASLI DAERAH (PAD)			24,283,320	
7	01	01	2.06	09	Penyelenggaraan Rapat Koordinasi dan Konsultasi SKPD		Terlaksananya Rapat Koordinasi dan Konsultasi Keluar Daerah di Kecamatan Terlaksananya Rapat Koordinasi dan Konsultasi Keluar Daerah di Kelurahan Terlaksananya Rapat Koordinasi ,monitoring dan Evaluasi dalam daerah di Kecamatan Terlaksananya Rapat Koordinasi ,monitoring dan Evaluasi dalam daerah di Kelurahan		Kab. Bintan, Telok Sebong, Kota Baru		1 Tahun 1 Tahun 1 Tahun 1 Tahun		111,260,151	PENDAPATAN ASLI DAERAH (PAD)			111,260,151	
<b>7</b>	<b>01</b>	<b>01</b>	<b>2.07</b>		<b>Pengadaan Barang Milik Daerah Penunjang Urusan Pemerintah Daerah</b>								<b>123,913,248</b>				<b>123,913,248</b>	
7	01	01	2.07	05	Pengadaan Mebel		Terlaksananya Pengadaan Perlengkapan Gedung Kantor		Kab. Bintan, Telok Sebong, Semua Kelurahan		1 Tahun		13,696,348	PENDAPATAN ASLI DAERAH (PAD)			13,696,348	

**Program dan Kegiatan Perangkat Daerah  
Kabupaten Bintan  
Tahun 2022**

Unit Organisasi : 7.01.0.00.0.00.06.0000 KECAMATAN TELUK SEBONG  
Sub Unit Organisasi : 7.01.0.00.0.00.06.0000 KECAMATAN TELUK SEBONG

Kode	Urusan/ Bidang Urusan/ Program/ Kegiatan/ Sub Kegiatan	Indikator Kinerja			Rencana Tahun 2022					Catatan Penting	Prakiraan Maju Rencana Tahun 2023			
		Capaian Program	Keluaran Sub Kegiatan	Hasil Kegiatan	Lokasi Output Kegiatan	Target Capaian Kinerja			Pagu Indikatif (Rp.)		Sumber Dana	Target Capaian Kinerja		Kebutuhan Dana/ Pagu Indikatif (Rp.)
						Program	Keluaran Sub Kegiatan	Hasil Kegiatan				Tolok Ukur	Target	
7 01 01 2.07 06	Pengadaan Peralatan dan Mesin Lainnya		Terlaksananya Pengadaan Perlengkapan Kantor					1 Tahun	40,216,900	PENDAPATAN ASLI DAERAH (PAD)			40,216,900	
7 01 01 2.07 10	Pengadaan Sarana dan Prasarana Gedung Kantor atau Bangunan Lainnya		Terlaksananya Pengadaan Sarana dan Prasarana Gedung Kantor		Kab. Bintan, Telok Sebong, Semua Kelurahan			1 Keg	70,000,000	PENDAPATAN ASLI DAERAH (PAD)			70,000,000	
<b>7 01 01 2.08</b>	<b>Penyediaan Jasa Penunjang Urusan Pemerintahan Daerah</b>								<b>638,400,000</b>				<b>638,400,000</b>	
7 01 01 2.08 01	Penyediaan Jasa Surat Menyurat		Tersedianya Materai, Prangko dan benda Pos lainnya di Kecamatan Tersedianya Materai, Prangko dan benda Pos lainnya di Kelurahan		Kab. Bintan, Telok Sebong, Kota Baru			400 Lembar 400 Lembar	8,000,000	PENDAPATAN ASLI DAERAH (PAD)			8,000,000	
7 01 01 2.08 02	Penyediaan Jasa Komunikasi, Sumber Daya Air dan Listrik		Tersedianya Sarana Listrik, Telpon, majalah dan Koran di Kecamatan Tersedianya Sarana Listrik, Telpon, majalah dan Koran di Kelurahan		Kab. Bintan, Telok Sebong, Kota Baru			1 Tahun 1 Tahun	113,400,000	PENDAPATAN ASLI DAERAH (PAD)			113,400,000	
7 01 01 2.08 04	Penyediaan Jasa Pelayanan Umum Kantor		Tersedianya Jasa PNS dan Pegawai Non PNS		Kab. Bintan, Telok Sebong, Semua Kelurahan			1 Tahun	517,000,000	PENDAPATAN ASLI DAERAH (PAD)			517,000,000	
<b>7 01 01 2.09</b>	<b>Pemeliharaan Barang Milik Daerah Penunjang Urusan Pemerintahan Daerah</b>								<b>191,500,000</b>				<b>191,500,000</b>	
7 01 01 2.09 01	Penyediaan Jasa Pemeliharaan, Biaya Pemeliharaan dan Pajak Kendaraan Perorangan Dinas atau Kendaraan Dinas Jabatan		Terlaksananya Pembayaran Pajak		Kab. Bintan, Telok Sebong, Semua Kelurahan			1 Tahun	6,000,000	PENDAPATAN ASLI DAERAH (PAD)			6,000,000	
7 01 01 2.09 02	Penyediaan Jasa Pemeliharaan, Biaya Pemeliharaan, Pajak, dan Perizinan Kendaraan Dinas Operasional atau Lapangan		Terlaksananya Pemeliharaan Rutin berkala Kendaraan Dinas Operasional					1 Tahun	127,500,000	PENDAPATAN ASLI DAERAH (PAD)			127,500,000	
7 01 01 2.09 05	Pemeliharaan Mebel		Terpeliharanya Perlengkapan Mebel		Kab. Bintan, Telok Sebong, Semua Kelurahan			1 Tahun	6,000,000	PENDAPATAN ASLI DAERAH (PAD)			6,000,000	

**Program dan Kegiatan Perangkat Daerah  
Kabupaten Bintan  
Tahun 2022**

Unit Organisasi : 7.01.0.00.0.00.06.0000 KECAMATAN TELUK SEBONG  
Sub Unit Organisasi : 7.01.0.00.0.00.06.0000 KECAMATAN TELUK SEBONG

Kode	Urusan/ Bidang Urusan/ Program/ Kegiatan/ Sub Kegiatan	Indikator Kinerja			Rencana Tahun 2022					Catatan Penting	Prakiraan Maju Rencana Tahun 2023			
		Capaian Program	Keluaran Sub Kegiatan	Hasil Kegiatan	Lokasi Output Kegiatan	Target Capaian Kinerja			Pagu Indikatif (Rp.)		Sumber Dana	Target Capaian Kinerja		Kebutuhan Dana/ Pagu Indikatif (Rp.)
						Program	Keluaran Sub Kegiatan	Hasil Kegiatan				Tolok Ukur	Target	
7 01 01 2.09 06	Pemeliharaan Peralatan dan Mesin Lainnya		Terlaksananya Pemeliharaan Rutin berkala Peralatan Kantor di Kecamatan Terlaksananya Pemeliharaan Rutin berkala Peralatan Kantor di Kelurahan		Kab. Bintan, Telok Sebong, Kota Baru		1 Tahun 1 Tahun		17,000,000	PENDAPATAN ASLI DAERAH (PAD)			17,000,000	
7 01 01 2.09 09	Pemeliharaan/Rehabilitasi Gedung Kantor dan Bangunan Lainnya		Terlaksananya Pemeliharaan Rutin berkala gedung Kantor		Kab. Bintan, Telok Sebong, Semua Kelurahan		1 Tahun		35,000,000	PENDAPATAN ASLI DAERAH (PAD)			35,000,000	
<b>7 01 02</b>	<b>PROGRAM PENYELENGGARAAN PEMERINTAHAN DAN PELAYANAN PUBLIK</b>								<b>125,728,420</b>				<b>125,728,420</b>	
<b>7 01 02 2.01</b>	<b>Koordinasi Penyelenggaraan Kegiatan Pemerintahan di Tingkat Kecamatan</b>								<b>65,728,420</b>				<b>65,728,420</b>	
7 01 02 2.01 02	Peningkatan Efektifitas Kegiatan Pemerintahan di Tingkat Kecamatan		Terlaksananya Lomba Desa dan Kelurahan Terlaksananya Pembinaan Kegiatan Kemasyarakatan				1 Keg 1 Tahun		65,728,420	PENDAPATAN ASLI DAERAH (PAD)			65,728,420	
<b>7 01 02 2.02</b>	<b>Penyelenggaraan Urusan Pemerintahan yang tidak Dilaksanakan oleh Unit Kerja Perangkat Daerah yang ada di Kecamatan</b>								<b>60,000,000</b>				<b>60,000,000</b>	
7 01 02 2.02 03	Peningkatan Efektifitas Pelaksanaan Pelayanan kepada Masyarakat di Wilayah Kecamatan		Terlaksananya Pelayanan Administrasi terpadu Kecamatan Tersusunnya Dokumen Indeks Kepuasan Masyarakat Tersusunnya Dokumen Profile Kecamatan		Kab. Bintan, Telok Sebong, Semua Kelurahan		1 Keg 1 Keg 1 Keg		60,000,000	PENDAPATAN ASLI DAERAH (PAD)			60,000,000	
<b>7 01 03</b>	<b>PROGRAM PEMBERDAYAAN MASYARAKAT DESA DAN KELURAHAN</b>								<b>600,750,000</b>				<b>600,750,000</b>	
<b>7 01 03 2.01</b>	<b>Koordinasi Kegiatan Pemberdayaan Desa</b>								<b>125,000,000</b>				<b>125,000,000</b>	
7 01 03 2.01 03	Peningkatan Efektifitas Kegiatan Pemberdayaan Masyarakat di Wilayah Kecamatan		Terlaksananya Kegiatan STQ/MTQ Tingkat Kecamatan dan Kabupaten Terlaksananya Pembinaan Olahraga dan SEni Terlaksananya Pembinaan PKK		Kab. Bintan, Telok Sebong, Semua Kelurahan		1 Keg 1 Keg 1 Keg		125,000,000				125,000,000	
<b>7 01 03 2.03</b>	<b>Pemberdayaan Lembaga Kemasyarakatan Tingkat Kecamatan</b>								<b>475,750,000</b>				<b>475,750,000</b>	
7 01 03 2.03 03	Penyediaan Sarana dan Prasarana Lembaga Kemasyarakatan		Tersedianya Sarana dan Prasarana Lembaga Kemasyarakatan		Kab. Bintan, Telok Sebong, Semua Kelurahan		1 Tahun		475,750,000				475,750,000	
<b>7 01 06</b>	<b>PROGRAM PEMBINAAN DAN PENGAWASAN PEMERINTAHAN DESA</b>								<b>85,000,000</b>				<b>85,000,000</b>	
<b>7 01 06 2.01</b>	<b>Fasilitasi, Rekomendasi dan Koordinasi Pembinaan dan Pengawasan Pemerintahan Desa</b>								<b>85,000,000</b>				<b>85,000,000</b>	
7 01 06 2.01 03	Fasilitasi Pengelolaan Keuangan Desa dan Pendayagunaan Aset Desa		Tersedianya Fasilitas Pengelolaan Keuangan Desa				6 Desa		20,000,000	PENDAPATAN ASLI DAERAH (PAD)			20,000,000	

**Program dan Kegiatan Perangkat Daerah  
Kabupaten Bintan  
Tahun 2022**

Unit Organisasi : 7.01.0.00.0.00.06.0000 KECAMATAN TELUK SEBONG  
Sub Unit Organisasi : 7.01.0.00.0.00.06.0000 KECAMATAN TELUK SEBONG

Kode	Urusan/ Bidang Urusan/ Program/ Kegiatan/ Sub Kegiatan	Indikator Kinerja			Rencana Tahun 2022					Catatan Penting	Prakiraan Maju Rencana Tahun 2023			
		Capaian Program	Keluaran Sub Kegiatan	Hasil Kegiatan	Lokasi Output Kegiatan	Target Capaian Kinerja			Pagu Indikatif (Rp.)		Sumber Dana	Target Capaian Kinerja		Kebutuhan Dana/ Pagu Indikatif (Rp.)
						Program	Keluaran Sub Kegiatan	Hasil Kegiatan				Tolok Ukur	Target	
7.01.06.2.01.06	Fasilitasi Pelaksanaan Pemilihan Kepala Desa		Terlaksananya Pemilihan Kepala Desa Se Kecamatan Teluk Sebong				5 Desa		35,000,000	PENDAPATAN ASLI DAERAH (PAD)			35,000,000	
7.01.06.2.01.09	Fasilitasi Sinkronisasi Perencanaan Pembangunan Daerah dengan Pembangunan Desa		Tersedianya Fasilitas Sinkronisasi perencanaan Pembangunan daerah dengan Pembangunan Desa	Kab. Bintan, Telok Sebong, Semua Kelurahan		1 Keg		30,000,000	PENDAPATAN ASLI DAERAH (PAD)			30,000,000		
<b>TOTAL</b>									<b>5,422,881,817</b>				<b>5,422,881,817</b>	

**Program dan Kegiatan Perangkat Daerah  
Kabupaten Bintan  
Tahun 2022**

Unit Organisasi : 7.01.0.00.0.00.06.0000 KECAMATAN TELUK SEBONG

Sub Unit Organisasi : 7.01.0.00.0.00.06.0001 KELURAHAN KOTA BARU

Kode	Urusan/ Bidang Urusan/ Program/ Kegiatan/ Sub Kegiatan	Indikator Kinerja			Rencana Tahun 2022					Catatan Penting	Prakiraan Maju Rencana Tahun 2023					
		Capaian Program	Keluaran Sub Kegiatan	Hasil Kegiatan	Lokasi Output Kegiatan	Target Capaian Kinerja			Pagu Indikatif (Rp.)		Sumber Dana	Target Capaian Kinerja		Kebutuhan Dana/ Pagu Indikatif (Rp.)		
						Program	Keluaran Sub Kegiatan	Hasil Kegiatan				Tolok Ukur	Target			
7		<b>UNSUR KEWILAYAHAN</b>														
7	01	<b>KECAMATAN</b>														
7	01	03	<b>PROGRAM PEMBERDAYAAN MASYARAKAT DESA DAN KELURAHAN</b>													
7	01	03	2.02	<b>Kegiatan Pemberdayaan Kelurahan</b>												
7	01	03	2.02	02	Pembangunan Sarana dan Prasarana Kelurahan	Terlaksananya Pembangunan Sarana dan Prasarana Kelurahan		Kab. Bintan, Telok Sebong, Kota Baru		1 Tahun		200,000,000	PENDAPATAN ASLI DAERAH (PAD)			200,000,000
7	01	03	2.02	03	Pemberdayaan Masyarakat di Kelurahan	Terlaksananya Pemberdayaan Kelurahan		Kab. Bintan, Telok Sebong, Kota Baru		1 Tahun		150,000,000	PENDAPATAN ASLI DAERAH (PAD)			150,000,000
<b>TOTAL</b>											<b>350,000,000</b>				<b>350,000,000</b>	



**Program dan Kegiatan Perangkat Daerah  
Kabupaten Bintan  
Tahun 2022**

Unit Organisasi : 7.01.0.00.0.00.05.0000 KECAMATAN TOAPAYA

Sub Unit Organisasi : 7.01.0.00.0.00.05.0000 KECAMATAN TOAPAYA

Kode	Urusan/ Bidang Urusan/ Program/ Kegiatan/ Sub Kegiatan	Indikator Kinerja			Rencana Tahun 2022					Catatan Penting	Prakiraan Maju Rencana Tahun 2023							
		Capaian Program	Keluaran Sub Kegiatan	Hasil Kegiatan	Lokasi Output Kegiatan	Target Capaian Kinerja			Pagu Indikatif (Rp.)		Sumber Dana	Target Capaian Kinerja		Kebutuhan Dana/ Pagu Indikatif (Rp.)				
						Program	Keluaran Sub Kegiatan	Hasil Kegiatan				Tolok Ukur	Target					
7																		
7	01																	
7	01	01																
7	01	01	2.01															
7	01	01	2.01	01	Penyusunan Dokumen Perencanaan Perangkat Daerah	Jumlah dokumen perencanaan perangkat daerah	Kab. Bintan, Toapaya, Toapaya Asri		5 Dokumen		25,000,000	PENDAPATAN ASLI DAERAH (PAD)					25,000,000	
7	01	01	2.01	07	Evaluasi Kinerja Perangkat Daerah	Jumlah dokumen perencanaan perangkat daerah	Kab. Bintan, Toapaya, Toapaya Asri		4 Dokumen		5,000,000	PENDAPATAN ASLI DAERAH (PAD)					5,000,000	
7	01	01	2.02															
7	01	01	2.02	01	Penyediaan Gaji dan Tunjangan ASN	Tersedianya Gaji dan Tunjangan ASN	Kab. Bintan, Toapaya, Toapaya Asri		1 Tahun		2,825,732,600	PENDAPATAN ASLI DAERAH (PAD)					2,825,732,600	
7	01	01	2.02	03	Pelaksanaan Penatausahaan dan Pengujian/Verifikasi Keuangan SKPD	Tersedianya Gaji dan Tunjangan ASN	Kab. Bintan, Toapaya, Toapaya Asri		1 Tahun		8,000,000	PENDAPATAN ASLI DAERAH (PAD)					8,000,000	
7	01	01	2.03															
7	01	01	2.03	06	Penatausahaan Barang Milik Daerah pada SKPD	Jumlah pelaksana penatausahaan keuangan yang terbayar	Kab. Bintan, Toapaya, Toapaya Asri		1 Orang		300,000	PENDAPATAN ASLI DAERAH (PAD)					300,000	
7	01	01	2.05															
7	01	01	2.05	02	Pengadaan Pakaian Dinas Beserta Atribut Kelengkapannya	Jumlah pakaian dinas yang disediakan	Kab. Bintan, Toapaya, Toapaya Asri		12 Stel		6,000,000	PENDAPATAN ASLI DAERAH (PAD)					6,000,000	
7	01	01	2.05	09	Pendidikan dan Pelatihan Pegawai Berdasarkan Tugas dan Fungsi	Tersedianya Pendidikan dan Pelatihan Formal Pegawai	Kab. Bintan, Toapaya, Toapaya Asri		5 Orang		25,000,000	PENDAPATAN ASLI DAERAH (PAD)					25,000,000	
7	01	01	2.06															
7	01	01	2.06	01	Penyediaan Komponen Instalasi Listrik/Penerangan Bangunan Kantor	Jumlah komponen listrik dan penerangan bangunan kantor yang disediakan	Kab. Bintan, Toapaya, Toapaya Asri		1 Tahun		15,473,000	PENDAPATAN ASLI DAERAH (PAD)					15,473,000	
7	01	01	2.06	02	Penyediaan Peralatan dan Perlengkapan Kantor	Jumlah ATK yang disediakan	Kab. Bintan, Toapaya, Toapaya Asri		1 Tahun		58,000,000	PENDAPATAN ASLI DAERAH (PAD)					58,000,000	
7	01	01	2.06	03	Penyediaan Peralatan Rumah Tangga	Jumlah peralatan rumah tangga yang disediakan	Kab. Bintan, Toapaya, Toapaya Asri		1 Tahun		15,645,000	PENDAPATAN ASLI DAERAH (PAD)					15,645,000	
7	01	01	2.06	04	Penyediaan Bahan Logistik Kantor	Jumlah bahan logistik kantor yang disediakan	Kab. Bintan, Toapaya, Toapaya Asri		1 Tahun		110,800,000	PENDAPATAN ASLI DAERAH (PAD)					110,800,000	
7	01	01	2.06	05	Penyediaan Barang Cetakan dan Penggandaan	Jumlah barang cetak dan penggandaan yang disediakan	Kab. Bintan, Toapaya, Toapaya Asri		1 Tahun		28,000,000	PENDAPATAN ASLI DAERAH (PAD)					28,000,000	

**Program dan Kegiatan Perangkat Daerah  
Kabupaten Bintan  
Tahun 2022**

Unit Organisasi : 7.01.0.00.0.00.05.0000 KECAMATAN TOAPAYA

Sub Unit Organisasi : 7.01.0.00.0.00.05.0000 KECAMATAN TOAPAYA

Kode	Kode	Kode	Kode	Kode	Kode	Kode	Indikator Kinerja			Rencana Tahun 2022				Catatan Penting	Prakiraan Maju Rencana Tahun 2023					
							Urusan/ Bidang Urusan/ Program/ Kegiatan/ Sub Kegiatan	Capaian Program	Keluaran Sub Kegiatan	Hasil Kegiatan	Lokasi Output Kegiatan	Target Capaian Kinerja			Pagu Indikatif (Rp.)	Sumber Dana	Target Capaian Kinerja		Kebutuhan Dana/ Pagu Indikatif (Rp.)	
												Program	Keluaran Sub Kegiatan				Hasil Kegiatan	Tolok Ukur		Target
7	01	01	2.06	09	Penyelenggaraan Rapat Koordinasi dan Konsultasi SKPD		Jumlah rapat koordinasi dan konsultasi luar daerah yang diselenggarakan		Kab. Bintan, Toapaya, Toapaya Asri		1 Tahun		55,600,000	PENDAPATAN ASLI DAERAH (PAD)			55,600,000			
<b>7</b>	<b>01</b>	<b>01</b>	<b>2.07</b>		<b>Pengadaan Barang Milik Daerah Penunjang Urusan Pemerintah Daerah</b>							<b>51,000,000</b>					<b>51,000,000</b>			
7	01	01	2.07	06	Pengadaan Peralatan dan Mesin Lainnya		Jumlah peralatan dan mesin yang disediakan		Kab. Bintan, Toapaya, Toapaya Asri		1 Tahun		51,000,000	PENDAPATAN ASLI DAERAH (PAD)			51,000,000			
<b>7</b>	<b>01</b>	<b>01</b>	<b>2.08</b>		<b>Penyediaan Jasa Penunjang Urusan Pemerintahan Daerah</b>							<b>750,884,000</b>					<b>750,884,000</b>			
7	01	01	2.08	01	Penyediaan Jasa Surat Menyurat		Jumlah jasa surat menyurat yang terbayar		Kab. Bintan, Toapaya, Toapaya Asri		1 Tahun		2,700,000	PENDAPATAN ASLI DAERAH (PAD)			2,700,000			
7	01	01	2.08	02	Penyediaan Jasa Komunikasi, Sumber Daya Air dan Listrik		Jumlah jasa komunikasi, sumberdaya air dan listrik yang terbayar		Kab. Bintan, Toapaya, Toapaya Asri		1 Tahun		101,020,000	PENDAPATAN ASLI DAERAH (PAD)			101,020,000			
7	01	01	2.08	04	Penyediaan Jasa Pelayanan Umum Kantor		Jumlah pelaksana pelayanan umum kantor yang terbayar		Kab. Bintan, Toapaya, Toapaya Asri		1 Tahun		647,164,000	PENDAPATAN ASLI DAERAH (PAD)			647,164,000			
<b>7</b>	<b>01</b>	<b>01</b>	<b>2.09</b>		<b>Pemeliharaan Barang Milik Daerah Penunjang Urusan Pemerintahan Daerah</b>							<b>99,499,465</b>					<b>99,499,465</b>			
7	01	01	2.09	02	Penyediaan Jasa Pemeliharaan, Biaya Pemeliharaan, Pajak, dan Perizinan Kendaraan Dinas Operasional atau Lapangan		Jumlah kendaraan dinas/operasional yang diperbaiki dan jasa perizinan kendaraan dinas		Kab. Bintan, Toapaya, Toapaya Asri		1 Tahun		53,499,465	PENDAPATAN ASLI DAERAH (PAD)			53,499,465			
7	01	01	2.09	06	Pemeliharaan Peralatan dan Mesin Lainnya		Jumlah peralatan dan mesin yang diperbaiki		Kab. Bintan, Toapaya, Toapaya Asri		1 Tahun		26,000,000	PENDAPATAN ASLI DAERAH (PAD)			26,000,000			
7	01	01	2.09	09	Pemeliharaan/Rehabilitasi Gedung Kantor dan Bangunan Lainnya		Jumlah gedung/kantor yang diperbaiki		Kab. Bintan, Toapaya, Toapaya Asri		1 Tahun		20,000,000	PENDAPATAN ASLI DAERAH (PAD)			20,000,000			
<b>7</b>	<b>01</b>	<b>02</b>			<b>PROGRAM PENYELENGGARAAN PEMERINTAHAN DAN PELAYANAN PUBLIK</b>							<b>54,500,000</b>					<b>54,500,000</b>			
<b>7</b>	<b>01</b>	<b>02</b>	<b>2.01</b>		<b>Koordinasi Penyelenggaraan Kegiatan Pemerintahan di Tingkat Kecamatan</b>							<b>30,000,000</b>					<b>30,000,000</b>			
7	01	02	2.01	02	Peningkatan Efektifitas Kegiatan Pemerintahan di Tingkat Kecamatan		Meningkatnya Kegiatan Pemerintahan di Kecamatan		Kab. Bintan, Toapaya, Toapaya Asri		1 Tahun		30,000,000	PENDAPATAN ASLI DAERAH (PAD)			30,000,000			
<b>7</b>	<b>01</b>	<b>02</b>	<b>2.02</b>		<b>Penyelenggaraan Urusan Pemerintahan yang tidak Dilaksanakan oleh Unit Kerja Perangkat Daerah yang ada di Kecamatan</b>							<b>24,500,000</b>					<b>24,500,000</b>			
7	01	02	2.02	03	Peningkatan Efektifitas Pelaksanaan Pelayanan kepada Masyarakat di Wilayah Kecamatan		Indeks Kepuasan Masyarakat		Kab. Bintan, Toapaya, Toapaya Asri		1 Tahun		24,500,000	PENDAPATAN ASLI DAERAH (PAD)			24,500,000			
<b>7</b>	<b>01</b>	<b>03</b>			<b>PROGRAM PEMBERDAYAAN MASYARAKAT DESA DAN KELURAHAN</b>							<b>683,357,000</b>					<b>683,357,000</b>			
<b>7</b>	<b>01</b>	<b>03</b>	<b>2.01</b>		<b>Koordinasi Kegiatan Pemberdayaan Desa</b>							<b>123,107,000</b>					<b>123,107,000</b>			
7	01	03	2.01	03	Peningkatan Efektifitas Kegiatan Pemberdayaan Masyarakat di Wilayah Kecamatan		Meningkatnya Pemberdayaan Masyarakat di Wilayah Kecamatan		Kab. Bintan, Toapaya, Toapaya Asri		3 Kegiatan		123,107,000	PENDAPATAN ASLI DAERAH (PAD)			123,107,000			
<b>7</b>	<b>01</b>	<b>03</b>	<b>2.03</b>		<b>Pemberdayaan Lembaga Kemasyarakatan Tingkat Kecamatan</b>							<b>560,250,000</b>					<b>560,250,000</b>			

**Program dan Kegiatan Perangkat Daerah  
Kabupaten Bintan  
Tahun 2022**

Unit Organisasi : 7.01.0.00.0.00.05.0000 KECAMATAN TOAPAYA

Sub Unit Organisasi : 7.01.0.00.0.00.05.0000 KECAMATAN TOAPAYA

Kode	Urusan/ Bidang Urusan/ Program/ Kegiatan/ Sub Kegiatan	Indikator Kinerja			Rencana Tahun 2022					Catatan Penting	Prakiraan Maju Rencana Tahun 2023			
		Capaian Program	Keluaran Sub Kegiatan	Hasil Kegiatan	Lokasi Output Kegiatan	Target Capaian Kinerja			Pagu Indikatif (Rp.)		Sumber Dana	Target Capaian Kinerja		Kebutuhan Dana/ Pagu Indikatif (Rp.)
						Program	Keluaran Sub Kegiatan	Hasil Kegiatan				Tolok Ukur	Target	
7 01 03 2.03 03	Penyediaan Sarana dan Prasarana Lembaga Kemasyarakatan		Meningkatnya Jumlah Sarana dan Prasarana		Kab. Bintan, Toapaya, Toapaya Asri		1 Tahun		560,250,000	PENDAPATAN ASLI DAERAH (PAD)			560,250,000	
<b>7 01 04</b>	<b>PROGRAM KOORDINASI KETENTERAMAN DAN KETERTIBAN UMUM</b>							<b>20,000,000</b>					<b>20,000,000</b>	
<b>7 01 04 2.01</b>	<b>Koordinasi Upaya Penyelenggaraan Ketenteraman dan Ketertiban Umum</b>							<b>20,000,000</b>					<b>20,000,000</b>	
7 01 04 2.01 01	Sinergitas dengan Kepolisian Negara Republik Indonesia, Tentara Nasional Indonesia dan Instansi Vertikal di Wilayah Kecamatan		erlaksananya sinergitas dalam penyelenggaraan ketenteraman dan ketertiban umum		Kab. Bintan, Toapaya, Toapaya Asri		1 Tahun		10,000,000	PENDAPATAN ASLI DAERAH (PAD)			10,000,000	
7 01 04 2.01 02	Harmonisasi Hubungan Dengan Tokoh Agama dan Tokoh Masyarakat		erlaksananya harmonisasi hubungan dengan tokoh agama dan tokoh masyarakat		Kab. Bintan, Toapaya, Toapaya Asri		1 Tahun		10,000,000	PENDAPATAN ASLI DAERAH (PAD)			10,000,000	
<b>7 01 06</b>	<b>PROGRAM PEMBINAAN DAN PENGAWASAN PEMERINTAHAN DESA</b>							<b>70,700,000</b>					<b>70,700,000</b>	
<b>7 01 06 2.01</b>	<b>Fasilitasi, Rekomendasi dan Koordinasi Pembinaan dan Pengawasan Pemerintahan Desa</b>							<b>70,700,000</b>					<b>70,700,000</b>	
7 01 06 2.01 03	Fasilitasi Pengelolaan Keuangan Desa dan Pendayagunaan Aset Desa		Jumlah desa yang difasilitasi pengelolaan keuangan dan aset		Kab. Bintan, Toapaya, Toapaya Asri		1 Kegiatan		5,700,000	PENDAPATAN ASLI DAERAH (PAD)			5,700,000	
7 01 06 2.01 06	Fasilitasi Pelaksanaan Pemilihan Kepala Desa		Tersedianya fasilitasi pemilihan kepala desa		Kab. Bintan, Toapaya, Toapaya		1 Kegiatan		35,000,000	PENDAPATAN ASLI DAERAH (PAD)			35,000,000	
7 01 06 2.01 09	Fasilitasi Sinkronisasi Perencanaan Pembangunan Daerah dengan Pembangunan Desa		Jumlah desa/kelurahan yang melaksanakan Musrenbang		Kab. Bintan, Toapaya, Toapaya Asri		1 Kegiatan		30,000,000	PENDAPATAN ASLI DAERAH (PAD)			30,000,000	
<b>TOTAL</b>									<b>4,908,491,065</b>				<b>4,908,491,065</b>	

**Program dan Kegiatan Perangkat Daerah  
Kabupaten Bintan  
Tahun 2022**

Unit Organisasi : 7.01.0.00.0.00.05.0000 KECAMATAN TOAPAYA  
Sub Unit Organisasi : 7.01.0.00.0.00.05.0001 KELURAHAN TOAPAYA ASRI

Kode	Urusan/ Bidang Urusan/ Program/ Kegiatan/ Sub Kegiatan	Indikator Kinerja			Rencana Tahun 2022					Catatan Penting	Prakiraan Maju Rencana Tahun 2023						
		Capaian Program	Keluaran Sub Kegiatan	Hasil Kegiatan	Lokasi Output Kegiatan	Target Capaian Kinerja			Pagu Indikatif (Rp.)		Sumber Dana	Target Capaian Kinerja		Kebutuhan Dana/ Pagu Indikatif (Rp.)			
						Program	Keluaran Sub Kegiatan	Hasil Kegiatan				Tolok Ukur	Target				
7		<b>UNSUR KEWILAYAHAN</b>															
7	01	<b>KECAMATAN</b>															
7	01	03	<b>PROGRAM PEMBERDAYAAN MASYARAKAT DESA DAN KELURAHAN</b>														
7	01	03	2.02	<b>Kegiatan Pemberdayaan Kelurahan</b>													
7	01	03	2.02	02	Pembangunan Sarana dan Prasarana Kelurahan				Kab. Bintan, Toapaya, Toapaya Asri				290,000,000	PENDAPATAN ASLI DAERAH (PAD)			290,000,000
7	01	03	2.02	03	Pemberdayaan Masyarakat di Kelurahan				Kab. Bintan, Toapaya, Toapaya Asri				160,000,000	PENDAPATAN ASLI DAERAH (PAD)			160,000,000
<b>TOTAL</b>												<b>450,000,000</b>			<b>450,000,000</b>		

**Program dan Kegiatan Perangkat Daerah  
Kabupaten Bintan  
Tahun 2022**

Unit Organisasi : 8.01.1.05.0.00.01.0000 BADAN KESATUAN BANGSA DAN POLITIK

Sub Unit Organisasi : 8.01.1.05.0.00.01.0000 BADAN KESATUAN BANGSA DAN POLITIK

Kode	Urusan/ Bidang Urusan/ Program/ Kegiatan/ Sub Kegiatan	Indikator Kinerja			Rencana Tahun 2022					Catatan Penting	Prakiraan Maju Rencana Tahun 2023			
		Capaian Program	Keluaran Sub Kegiatan	Hasil Kegiatan	Lokasi Output Kegiatan	Target Capaian Kinerja			Pagu Indikatif (Rp.)		Sumber Dana	Target Capaian Kinerja		Kebutuhan Dana/ Pagu Indikatif (Rp.)
						Program	Keluaran Sub Kegiatan	Hasil Kegiatan				Tolok Ukur	Target	
<b>8</b>		<b>UNSUR PEMERINTAHAN UMUM</b>												
<b>8 01</b>		<b>KESATUAN BANGSA DAN POLITIK</b>												
<b>8 01 01</b>		<b>PROGRAM PENUNJANG URUSAN PEMERINTAHAN DAERAH KABUPATEN/KOTA</b>												
<b>8 01 01 2.01</b>		<b>Perencanaan, Penganggaran, dan Evaluasi Kinerja Perangkat Daerah</b>												
8 01 01 2.01 01	Penyusunan Dokumen Perencanaan Perangkat Daerah		Tersusunnya Dokumen Perencanaan dan Laporan Capaian		Kab. Bintan, Semua Kecamatan, Semua Kelurahan		2 Dokumen		20,000,000	PENDAPATAN ASLI DAERAH (PAD)				20,000,000
8 01 01 2.01 07	Evaluasi Kinerja Perangkat Daerah		Tersusunnya Dokumen Perencanaan dan Laporan Capaian				7 Dokumen		20,000,000	PENDAPATAN ASLI DAERAH (PAD)				20,000,000
<b>8 01 01 2.02</b>		<b>Administrasi Keuangan Perangkat Daerah</b>												
8 01 01 2.02 01	Penyediaan Gaji dan Tunjangan ASN								3,693,349,076	PENDAPATAN ASLI DAERAH (PAD)				3,693,349,076
<b>8 01 01 2.05</b>		<b>Administrasi Kepegawaian Perangkat Daerah</b>												
8 01 01 2.05 02	Pengadaan Pakaian Dinas Beserta Atribut Kelengkapannya								0	PENDAPATAN ASLI DAERAH (PAD)				0
<b>8 01 01 2.06</b>		<b>Administrasi Umum Perangkat Daerah</b>												
8 01 01 2.06 01	Penyediaan Komponen Instalasi Listrik/Penerangan Bangunan Kantor		Tersedianya peralatan listrik dan komponen listrik				7 Jenis		5,000,000	PENDAPATAN ASLI DAERAH (PAD)				5,000,000
8 01 01 2.06 02	Penyediaan Peralatan dan Perlengkapan Kantor		Tersedianya Alat Tulis Kantor				19 Jenis		20,377,636	PENDAPATAN ASLI DAERAH (PAD)				20,377,636
8 01 01 2.06 03	Penyediaan Peralatan Rumah Tangga		Tersedianya peralatan kebersihan kantor				20 Jenis		10,000,000	PENDAPATAN ASLI DAERAH (PAD)				10,000,000
8 01 01 2.06 04	Penyediaan Bahan Logistik Kantor		Tersedianya BBM Tersedianya makanan dan minuman bagi pegawai dan peserta rapat				8000 Liter 20 Kali Rapat		74,000,000	PENDAPATAN ASLI DAERAH (PAD)				74,000,000
8 01 01 2.06 05	Penyediaan Barang Cetak dan Penggandaan		Tersedianya kebutuhan barang cetakan dan penggandaan				2 Jenis		10,000,000	PENDAPATAN ASLI DAERAH (PAD)				10,000,000
8 01 01 2.06 09	Penyelenggaraan Rapat Koordinasi dan Konsultasi SKPD		Terlaksananya rapat-rapat koordinasi dan konsultasi, asistensi dan pengawasan dalam daerah dan luar daerah				1 Tahun		78,000,000					78,000,000
<b>8 01 01 2.07</b>		<b>Pengadaan Barang Milik Daerah Penunjang Urusan Pemerintah Daerah</b>												
8 01 01 2.07 05	Pengadaan Mebel		Terlaksananya Prasarana dan Sarana Aparatur / Perlengkapan Kantor				1 Jenis		0	PENDAPATAN ASLI DAERAH (PAD)				0



**Program dan Kegiatan Perangkat Daerah  
Kabupaten Bintan  
Tahun 2022**

Unit Organisasi : 8.01.1.05.0.00.01.0000 BADAN KESATUAN BANGSA DAN POLITIK

Sub Unit Organisasi : 8.01.1.05.0.00.01.0000 BADAN KESATUAN BANGSA DAN POLITIK

Kode	Urusan/ Bidang Urusan/ Program/ Kegiatan/ Sub Kegiatan	Indikator Kinerja			Rencana Tahun 2022					Catatan Penting	Prakiraan Maju Rencana Tahun 2023			
		Capaian Program	Keluaran Sub Kegiatan	Hasil Kegiatan	Lokasi Output Kegiatan	Target Capaian Kinerja			Pagu Indikatif (Rp.)		Sumber Dana	Target Capaian Kinerja		Kebutuhan Dana/ Pagu Indikatif (Rp.)
						Program	Keluaran Sub Kegiatan	Hasil Kegiatan				Tolok Ukur	Target	
8 01 03		<b>PROGRAM PENINGKATAN PERAN PARTAI POLITIK DAN LEMBAGA PENDIDIKAN MELALUI PENDIDIKAN POLITIK DAN PENGEMBANGAN ETIKA SERTA BUDAYA POLITIK</b>								957,381,613				957,381,613
8 01 03 2.01		<b>Perumusan Kebijakan Teknis dan Pemantapan Pelaksanaan Bidang Pendidikan Politik, Etika Budaya Politik, Peningkatan Demokrasi, Fasilitas Kelembagaan Pemerintahan, Perwakilan dan Partai Politik, Pemilihan Umum/Pemilihan Umum Kepala Daerah, serta Pemantauan Situasi Politik</b>								957,381,613				957,381,613
8 01 03 2.01 03	Pelaksanaan Kebijakan Di Bidang Pendidikan Politik, Etika Budaya Politik, Peningkatan Demokrasi, Fasilitas Kelembagaan Pemerintahan, Perwakilan dan Partai Politik, Pemilihan Umum/Pemilihan Umum Kepala Daerah, serta Pemantauan Situasi Politik Di Daerah									747,381,613	PENDAPATAN ASLI DAERAH (PAD)			747,381,613
8 01 03 2.01 04	Pelaksanaan Koordinasi Di Bidang Pendidikan Politik, Etika Budaya Politik, Peningkatan Demokrasi, Fasilitas Kelembagaan Pemerintahan, Perwakilan dan Partai Politik, Pemilihan Umum/Pemilihan Umum Kepala Daerah, serta Pemantauan Situasi Politik di Daerah									200,000,000	PENDAPATAN ASLI DAERAH (PAD)			200,000,000
8 01 03 2.01 05	Pelaksanaan Monitoring, Evaluasi dan Pelaporan di Bidang Pendidikan Politik, Etika Budaya Politik, Peningkatan Demokrasi, Fasilitas Kelembagaan Pemerintahan, Perwakilan dan Partai Politik, Pemilihan Umum/Pemilihan Umum Kepala Daerah, serta Pemantauan Situasi Politik di Daerah									10,000,000	PENDAPATAN ASLI DAERAH (PAD)			10,000,000
8 01 04		<b>PROGRAM PEMBERDAYAAN DAN PENGAWASAN ORGANISASI KEMASYARAKATAN</b>								0				0
8 01 04 2.01		<b>Perumusan Kebijakan Teknis dan Pemantapan Pelaksanaan Bidang Pemberdayaan dan Pengawasan Organisasi Kemasyarakatan</b>								0				0
8 01 04 2.01 04	Pelaksanaan Koordinasi dibidang Pendaftaran Ormas, Pemberdayaan Ormas, Evaluasi dan Mediasi Sengketa Ormas, Pengawasan Ormas dan Ormas Asing di Daerah									0	PENDAPATAN ASLI DAERAH (PAD)			0

**Program dan Kegiatan Perangkat Daerah  
Kabupaten Bintan  
Tahun 2022**

Unit Organisasi : 8.01.1.05.0.00.01.0000 BADAN KESATUAN BANGSA DAN POLITIK

Sub Unit Organisasi : 8.01.1.05.0.00.01.0000 BADAN KESATUAN BANGSA DAN POLITIK

Kode	Urusan/ Bidang Urusan/ Program/ Kegiatan/ Sub Kegiatan	Indikator Kinerja			Rencana Tahun 2022					Catatan Penting	Prakiraan Maju Rencana Tahun 2023				
		Capaian Program	Keluaran Sub Kegiatan	Hasil Kegiatan	Lokasi Output Kegiatan	Target Capaian Kinerja			Pagu Indikatif (Rp.)		Sumber Dana	Target Capaian Kinerja		Kebutuhan Dana/ Pagu Indikatif (Rp.)	
						Program	Keluaran Sub Kegiatan	Hasil Kegiatan				Tolok Ukur	Target		
8.01.04.2.01.05	Pelaksanaan Monitoring Evaluasi dan Pelaporan Dibidang Pendaftaran Ormas, Pemberdayaan Ormas, Evaluasi dan Mediasi Sengketa Ormas, Pengawasan Ormas dan Ormas Asing di Daerah									0					0
<b>8.01.05</b>	<b>PROGRAM PEMBINAAN DAN PENGEMBANGAN KETAHANAN EKONOMI, SOSIAL, DAN BUDAYA</b>									<b>70,000,000</b>					<b>70,000,000</b>
<b>8.01.05.2.01</b>	<b>Perumusan Kebijakan Teknis dan Pemantapan Pelaksanaan Bidang Ketahanan Ekonomi, Sosial dan Budaya</b>									<b>70,000,000</b>					<b>70,000,000</b>
8.01.05.2.01.04	Pelaksanaan Koordinasi di Bidang Ketahanan Ekonomi, Sosial, Budaya dan Fasilitasi Pencegahan Penyalagunaan Narkotika, Fasilitasi Kerukunan Umat Beragama dan Penghayat Kepercayaan di Daerah									70,000,000	PENDAPATAN ASLI DAERAH (PAD)				70,000,000
<b>8.01.06</b>	<b>PROGRAM PENINGKATAN KEWASPADAAN NASIONAL DAN PENINGKATAN KUALITAS DAN FASILITASI PENANGANAN KONFLIK SOSIAL</b>									<b>137,748,271</b>					<b>137,748,271</b>
<b>8.01.06.2.01</b>	<b>Perumusan Kebijakan Teknis dan Pelaksanaan Pemantapan Kewaspadaan Nasional dan Penanganan Konflik Sosial</b>									<b>137,748,271</b>					<b>137,748,271</b>
8.01.06.2.01.03	Pelaksanaan Kebijakan di Bidang Kewaspadaan Dini, Kerjasama Intelijen, Pemantauan Orang Asing, Tenaga Kerja Asing dan Lembaga Asing, Kewaspadaan Perbatasan Antar Negara, Fasilitasi Kelembagaan Bidang Kewaspadaan, serta Penanganan Konflik di Daerah									0	PENDAPATAN ASLI DAERAH (PAD)				0
8.01.06.2.01.05	Pelaksanaan Monitoring, Evaluasi dan Pelaporan di Bidang Kewaspadaan Dini, Kerjasama Intelijen, Pemantauan Orang Asing, Tenaga Kerja Asing dan Lembaga Asing, Kewaspadaan Perbatasan Antar Negara, Fasilitasi Kelembagaan Bidang Kewaspadaan, serta Penanganan Konflik di Daerah									137,748,271	PENDAPATAN ASLI DAERAH (PAD)				137,748,271
<b>TOTAL</b>										<b>5,947,268,596</b>					<b>5,947,268,596</b>