



PEMERINTAH KABUPATEN BINTAN

LAPORAN AKHIR SISTEM INFORMASI PEMBANGUNAN DAERAH (SIPD) KABUPATEN BINTAN



**BADAN PERENCANAAN PENELITIAN PENGEMBANGAN DAERAH
KABUPATEN BINTAN
TAHUN 2017**

SISTEM INFORMASI PEMBANGUNAN DAERAH KABUPATEN BINTAN



**PEMERINTAH KABUPATEN BINTAN
BADAN PERENCANAAN PENELITIAN PENGEMBANGAN DAERAH
2017**



- ❖ *Lingkar tali bersimpul lima berwarna coklat kekuning-kuningan melambangkan Kesatuan Bangsa Berdasarkan Pancasila.*
- ❖ *Kolek berwarna kuning emas dan layar putih, mengandung arti penghidupan dan darah pelaut penduduk Kepulauan Riau.*
- ❖ *Gelombang tiga lapis berwarna putih, melambangkan geografis Kepulauan Riau.*
- ❖ *Perana berwarna kuning kemerah-merahan, melukiskan adat-istiadat dan keramahan penduduknya.*
- ❖ *Huruf Arab "Alif" dan "Fa" berwarna hitam, melambangkan Bahasa Melayu Riau sumber utama Bahasa Indonesia.*
- ❖ *Mayang kelapa berwarna hijau kekuning-kuningan mengandung arti sumber kehidupan dan harapan dimasa depan.*
- ❖ *Selendang berwarna kuning emas bertulis semboyan : "Tak Berganjak Berat Sama Dipikul Ringan Sama Dijinjing" mengandung makna kebesaran jiwa, kemuliaan dan semangat yang tak tergoyahkan serta semangat kebersamaan untuk membangun.*

KATA PENGANTAR

Assalamu'alaikum Wr.Wb.

Atas berkat dan karunia Allah SWT, Tuhan Yang Maha Esa, BPPPD bersama Tim Update Data Sistem Informasi Pembangunan Daerah (SIPD) Kabupaten Bintan Tahun 2017 dapat menyelesaikan Laporan Akhir Penyusunan 3 Kelompok Data SIPD Kabupaten Bintan Tahun 2016 sesuai yang diamanatkan dalam Peraturan Menteri Dalam Negeri Nomor 8 Tahun 2014 tentang Sistem Informasi Pembangunan Daerah (SIPD), di mana dengan adanya Peraturan Menteri Dalam Negeri Nomor 8 Tahun 2014 ini bagi Badan Perencanaan Penelitian Pengembangan Daerah (BPPPD) Kabupaten Bintan sangat terbantu dalam penyediaan data dan informasi sebagai dasar perencanaan, pengendalian dan evaluasi pembangunan Pemerintah Kabupaten Bintan.

Sejatinya, ruh SIPD ini terdapat dalam amanat Undang-Undang No. 23 Tahun 2014 tentang Pemerintah Daerah Pasal 374 tentang Sistem Informasi Pembangunan Daerah, Peraturan Menteri Dalam Negeri Nomor 54 Tahun 2010 tentang Tata Cara Pelaksanaan Peraturan Pemerintah Nomor 8 Tahun 2008 tentang Tahapan, Tata cara, Penyusunan, Pengendalian dan Evaluasi Pelaksanaan Rencana Pembangunan Daerah.

Update data SIPD di lakukan setiap semester. Hal ini sesuai dengan Pasal 16 Peraturan Menteri Dalam Negeri Nomor 8 Tahun 2014, di mana evaluasi pengumpulan dilakukan Bulan Juni, sedangkan evaluasi terpadu dilakukan Bulan Desember. Sebagai Ketua Tim Pengelola SIPD Kabupaten, BPPPD mempunyai tugas mengevaluasi pengumpulan data meliputi aspek kelengkapan dan keterisian data SIPD, tumpang tindih dan duplikasi data SIPD. Setelah proses evaluasi dilaksanakan, BPPPD mempunyai kewajiban untuk upload dalam aplikasi SIPD online di alamat www.sipd.bangda.kemendagri.go.id. Web tersebut dibawah tanggung jawab Kementerian Dalam Negeri melalui Biro Pembangunan Daerah.

Sesuai dengan laporan tingkat keterisian data yang kami ambil dari Web SIPD Kementerian Dalam Negeri, tingkat keterisian data SIPD Kabupaten Bintan Tahun 2016 mencapai 51,26%. Keadaan tersebut lebih baik dari tahun sebelumnya yang baru mencapai **47,38%**. Kami berharap, data yang kami terima merupakan data yang benar, dan kualitas dan dapat dipertanggungjawabkan.

Wassalamu'alaikum Wr.Wb.

Bintan, Desember 2017

KEPALA BPPPD

Drs. WAN RUDY ISKANDAR, MM



DAFTAR ISI

KATA PENGANTAR DARI KEPALA BPPPD KABUPATEN BINTAN	1
DAFTAR ISI	2
DAFTAR GAMBAR	3
SK PEMBENTUKAN TIM PENGELOLA SISTEM INFORMASI PEMBANGUNAN DAERAH (SIPD) KABUPATEN BINTAN TAHUN 2017	
SK PEMBENTUKAN KELOMPOK KERJA KEGIATAN SISTEM INFORMASI PEMBANGUNAN DAERAH (SIPD) KABUPATEN BINTAN TAHUN 2017	
BAB I PENDAHULUAN	4
A. LATAR BELAKANG	4
B. DASAR HUKUM	5
C. TUJUAN, SASARAN DAN MANFAAT SIPD	6
1. Tujuan Penyusunan SIPD.....	6
2. Sasaran	6
3. Manfaat SIPD	8
D. RUANG LINGKUP	10
1. Data Wajib	10
2. Data Pilihan	11
3. Data Umum.....	11
BAB II SISTEM INFORMASI PEMBANGUNAN DAERAH (SIPD)	12
A. PERKEMBANGAN SIPD	12
B. INTEGRASI SIPD DAN SDDKN	13
LAMPIRAN	18

DAFTAR GAMBAR

Gambar 1. Tampilan website SIPD (revisi Tahun 2017)	7
Gambar 2. Alur Kerja SIPD.....	7
Gambar 3. SIPD dalam Dokumen Perencanaan Pembangunan.....	8
Gambar 4. Peran SIPD dalam Siklus Pembangunan.....	9
Gambar 5. Pengembangan SIPD.....	9
Gambar 6. Website SDDKN	14
Gambar 7. Integrasi SDDKN dan SIPD	16
Gambar 8. Nota Kesepakatan Integrasi SDDKN dan SIPD	16



BUPATI BINTAN
PROVINSI KEPULAUAN RIAU

KEPUTUSAN BUPATI BINTAN

Nomor : / I / 2017

TENTANG

**PEMBENTUKAN PANITIA PELAKSANA KEGIATAN
SISTEM INFORMASI PEMBANGUNAN DAERAH (SIPD)
KABUPATEN BINTAN TAHUN 2017**

BUPATI BINTAN,

Menimbang : a. Bahwa sesuai ketentuan Pasal 274 Undang-Undang Nomor 23 tahun 2014 Tentang Pemerintahan Daerah Perencanaan Pembangunan Daerah didasarkan pada data dan informasi yang dikelola dalam sistem informasi pembangunan Daerah

b. bahwa untuk menjamin terlaksananya penerapan dan pelaksanaan Peraturan Menteri Dalam Negeri Republik Indonesia Nomor 8 Tahun 2014 tentang Sistem Informasi Pembangunan Daerah (SIPD), maka perlu dilakukan Koordinasi kepada Organisasi Perangkat Daerah (OPD);

c. bahwa berdasarkan pertimbangan sebagaimana dimaksud huruf a dan huruf b, maka perlu menetapkan Keputusan Bupati Bintan tentang Panitia Pelaksana Kegiatan Sistem Informasi Pembangunan Daerah (SIPD) dilingkungan Pemerintah Kabupaten Bintan Tahun 2017.

Mengingat

1. Undang-undang Nomor 12 Tahun 1956 tentang Pembentukan Daerah Otonom Kabupaten dalam Lingkungan Daerah Provinsi Sumatera Tengah (Lembaran Negara Republik Indonesia Tahun 1956 Nomor 25, Tambahan Lembaran Negara Republik Indonesia Nomor 3896);
2. Undang-Undang Nomor 25 Tahun 2004 tentang Sistem Perencanaan Pembangunan Nasional (Lembaran Negara Republik Indonesia Nomor 104, Tambahan Lembaran Negara Republik Indonesia Nomor 4421);
3. Undang-Undang Nomor 23 Tahun 2014 tentang Pemerintahan Daerah (Lembaran Negara Republik Indonesia Tahun 2014 Nomor 244 tambahan Lembaran Negara Republik Indonesia Nomor 5587);
4. Peraturan Pemerintah Nomor 39 Tahun 2006 tentang Tata Cara Pengendalian dan Evaluasi Pelaksanaan Rencana Pembangunan (Lembaran Negara Republik Indonesia Tahun 2006 Nomor 962, Tambahan

Lembaran Negara Republik Indonesia Nomor 4663);

5. Peraturan Pemerintah Nomor 6 Tahun 2008 Tentang Pedoman Evaluasi Penyelenggaraan Pemerintahan Daerah (Lembaran Negara Republik Indonesia Tahun 2008 Nomor 19 Tambahan Lembaran Negara Republik Indonesia Nomor 4815);
6. Peraturan Pemerintah Nomor 8 Tahun 2008 tentang Tahapan, Tatacara Penyusunan, Pengendalian dan Evaluasi Pelaksanaan Rencana Pembangunan Daerah (Lembaran Negara Republik Indonesia Tahun 2008 Nomor 21, Tambahan Lembaran Negara Republik Indonesia Nomor 4817);
7. Peraturan Menteri Dalam Negeri Nomor 54 Tahun 2010 tentang Pelaksanaan Peraturan Pemerintah Nomor 8 Tahun 2008 tentang Tahapan, Tatacara Penyusunan, Pengendalian dan Evaluasi Pelaksanaan Rencana Pembangunan Daerah (Berita Negara Republik Indonesia Tahun 2010 Nomor 517);
8. Peraturan Menteri Dalam Negeri Nomor 8 Tahun 2014 tentang Sistem Informasi Pembangunan Daerah (SIPD);
9. Peraturan Daerah Nomor 7 Tahun 2016 tentang Pembentukan dan Susunan Perangkat Daerah (Lembaran Daerah Kabupaten Bintan Tahun 2016 Nomor 7);
10. Peraturan Daerah Kabupaten Bintan Nomor 10 Tahun 2016 Tentang Anggaran Pendapatan dan Belanja Daerah Kabupaten Bintan Tahun 2017 (Lembaran Daerah Kabupaten Bintan Tahun 2016 Nomor 10);
11. Peraturan Bupati Bintan Nomor 36 Tahun 2016 tentang Penjabaran Anggaran Pendapatan dan Belanja Daerah Kabupaten Bintan Tahun 2017 (Berita Daerah Kabupaten Bintan Tahun 2016 Nomor 36);

MEMUTUSKAN :

Menetapkan :

KESATU : Membentuk Panitia Pelaksana Kegiatan Sistem Informasi Pembangunan Daerah (SIPD) di Kabupaten Bintan Tahun 2017 dengan susunan keanggotaan sebagaimana tercantum dalam lampiran keputusan Bupati ini.

KEDUA : Panitia Pelaksana Kegiatan Sistem Informasi Pembangunan Daerah (SIPD) sebagaimana dimaksud diktum kesatu mempunyai tugas sebagai berikut :

- a. Melakukan pengelolaan dan analisis data pembangunan daerah yang tertuang didalam kelompok data dan jenis data SIPD berdasarkan instansinya secara lengkap dan dapat dipertanggungjawabkan.
- b. Melakukan penyempurnaan dan pengembangan data

dan informasi pembangunan daerah.

- c. Melakukan integrasi dan validasi data pembangunan secara berkala yang dikoordinasikan oleh Tim Pelaksana Kegiatan SIPD Kabupaten Bintan.
- d. Mengumpulkan dan mengisi data dan informasi SIPD Kabupaten Bintan.
- e. Melakukan evaluasi data dan informasi SIPD Kabupaten Bintan.

KETIGA : Segala biaya yang timbul akibat dikeluarkannya Keputusan ini dibebankan pada Anggaran Pendapatan dan Belanja Daerah Tahun Anggaran 2017 melalui kegiatan Integrasi Data Sistem Informasi Pembangunan Daerah

KEEMPAT : Keputusan ini mulai berlaku sejak tanggal ditetapkan.

Ditetapkan di Bandar Seri Bentan
pada tanggal Januari 2017



Salinan : Keputusan ini disampaikan kepada Yth :

1. Menteri Dalam Negeri Republik Indonesia di Jakarta;
2. Gubernur Provinsi Kepulauan Riau di Tanjungpinang;
3. Kepala Badan Perencanaan Penelitian dan Pengembangan Daerah Kabupaten Bintan di Tanjungpinang;
4. Kepala Bagian Hukum Setda Kabupaten Bintan di Bandar Seri Bentan;
5. Arsip.

Petikan : Keputusan ini disampaikan kepada yang bersangkutan untuk diketahui dan dipergunakan sebagaimana mestinya.

LAMPIRAN: KEPUTUSAN BUPATI BINTAN

Nomor : / I / 2017

Tanggal : _____

**SUSUNAN PANITIA PELAKSANA KEGIATAN
SISTEM INFORMASI PEMBANGUNAN DAERAH (SIPD)
KABUPATEN BINTAN TAHUN 2017**

NO.	NAMA JABATAN STRUKTURAL/FUNGSIONAL	JABATAN DALAM TIM
1.	Bupati Bintan	Pengarah
2.	Sekretaris Daerah Kabupaten Bintan	Pembina/ Penanggungjawab
3.	Kepala Badan Perencanaan Penelitian Pengembangan Daerah Kabupaten Bintan	Ketua
4.	Kepala Bidang Penelitian Pengembangan, Statistik Perencanaan dan Evaluasi BPPPD Kabupaten Bintan	Sekretaris
5.	Kepala Bidang Pemerintahan dan Sosial Budaya BPPPD Kabupaten Bintan	Anggota
6.	Kepala Bidang Infrastruktur Wilayah dan Lingkungan Hidup BPPPD Kabupaten Bintan	Anggota
7.	Kepala Bidang Daya Saing dan Ekonomi Kerakyatan BPPPD Kabupaten Bintan	Anggota
8.	Kepala Badan Pengelola Keuangan dan Aset Daerah Kabupaten Bintan	Anggota
9.	Kepala Badan Kepegawaian, Pendidikan dan Pelatihan Daerah	Anggota
10.	Kepala Dinas Perikanan Kabupaten Bintan	Anggota
11.	Kepala Dinas Pekerjaan Umum dan Penataan Ruang Kabupaten Bintan	Anggota
12.	Kepala Dinas Pendidikan Kabupaten Bintan	Anggota
13.	Kepala Dinas Kesehatan Kabupaten Bintan	Anggota
14.	Kepala Dinas Kependudukan dan Catatan Sipil Kabupaten Bintan	Anggota
15.	Kepala Dinas Lingkungan Hidup Kabupaten Bintan	Anggota
16.	Kepala Dinas Pertanian Kabupaten Bintan	Anggota
17.	Kepala Dinas Pemberdayaan Masyarakat dan Desa Kabupaten Bintan	Anggota
18.	Kepala Dinas Pariwisata Kabupaten Bintan	Anggota
19.	Kepala Badan Pusat Statistik Kabupaten Bintan	Anggota



BUPATI BINTAN,

APRI SUJADI



PEMERINTAH KABUPATEN BINTAN
BADAN PERENCANAAN PENELITIAN PENGEMBANGAN DAERAH

Jalan Jenderal Ahmad Yani KM. 5
Telepon (0771) 29647 Faksimil (0771) 29646 -TANJUNGPINANG

KEPUTUSAN
KEPALA BADAN PERENCANAAN PENELITIAN PENGEMBANGAN DAERAH
KABUPATEN BINTAN

NOMOR : 19/SK/BPPPD/2017

TENTANG
PEMBENTUKAN KELOMPOK KERJA KEGIATAN
SISTEM INFORMASI PEMBANGUNAN DAERAH (SIPD)
KABUPATEN BINTAN TAHUN 2017

KEPALA BPPPD KABUPATEN BINTAN,

Menimbang : a. bahwa untuk menjamin terlaksananya penerapan dan pelaksanaan Peraturan Menteri Dalam Negeri Republik Indonesia Nomor 8 Tahun 2014 tentang Sistem Informasi Pembangunan Daerah (SIPD), maka dipandang perlu membentuk Kelompok Kerja Kegiatan Sistem Informasi Pembangunan Daerah (SIPD) dilingkungan Pemerintah Kabupaten Bintan;

b. bahwa dalam rangka mendukung perencanaan pembangunan daerah yang berkualitas sesuai yang diamanatkan Peraturan Menteri Dalam Negeri Nomor 8 tahun 2014 tentang Sistem Informasi Pembangunan Daerah (SIPD), maka diperlukan pengelolaan data yang akurat dan berkelanjutan;

c. bahwa berdasarkan pertimbangan sebagaimana dimaksud huruf a dan b, maka perlu membentuk Kelompok Kerja Kegiatan sistem Informasi Pembangunan Daerah (SIPD) Kabupaten Bintan Tahun 2017 melalui Keputusan Kepala BPPPD Kabupaten Bintan.

Mengingat

1. Undang-undang Nomor 12 Tahun 1956 tentang Pembentukan Daerah Otonom Kabupaten dalam Lingkungan Daerah Provinsi Sumatera Tengah (Lembaran Negara Republik Indonesia Tahun 1956 Nomor 25, Tambahan Lembaran Negara Republik Indonesia Nomor 3896);
2. Undang-Undang Nomor 25 Tahun 2004 tentang Sistem Perencanaan Pembangunan Nasional (Lembaran Negara Republik Indonesia Nomor 104, Tambahan Lembaran Negara Republik Indonesia Nomor 4421);
3. Undang-Undang Nomor 23 Tahun 2014 tentang Pemerintahan Daerah (Lembaran Negara Republik Indonesia Tahun 2014 Nomor 244);

4. Peraturan Pemerintah Nomor 39 Tahun 2006 tentang Tata Cara Pengendalian dan Evaluasi Pelaksanaan Rencana Pembangunan (Lembaran Negara Republik Indonesia Tahun 2006 Nomor 962, Tambahan Lembaran Negara Republik Indonesia Nomor 4663);
5. Peraturan Pemerintah Nomor 38 Tahun 2007 tentang Pembagian Urusan Pemerintahan antara Pemerintah Pusat, Pemerintah Daerah Provinsi dan Pemerintahan Daerah Kabupaten/Kota;
6. Peraturan Pemerintah Nomor 6 Tahun 2008 Tentang Pedoman Evaluasi Penyelenggaraan Pemerintahan Daerah (Lembaran Negara Republik Indonesia Tahun 2008 Nomor 19 Tambahan Lembaran Negara Republik Indonesia Nomor 4815);
7. Peraturan Pemerintah Nomor 8 Tahun 2008 tentang Tahapan, Tatacara Penyusunan, Pengendalian dan Evaluasi Pelaksanaan Rencana Pembangunan Daerah (Lembaran Negara Republik Indonesia Tahun 2008 Nomor 21, Tambahan Lembaran Negara Republik Indonesia Nomor 4817);
8. Peraturan Menteri Dalam Negeri Nomor 54 Tahun 2010 tentang Pelaksanaan Peraturan Pemerintah Nomor 8 Tahun 2008 tentang Tahapan, Tatacara Penyusunan, Pengendalian dan Evaluasi Pelaksanaan Rencana Pembangunan Daerah (Berita Negara Republik Indonesia Tahun 2010 Nomor 517);
9. Peraturan Menteri Dalam Negeri Nomor 8 Tahun 2014 tentang Sistem Informasi Pembangunan Daerah (SIPD);
10. Peraturan Daerah Nomor 7 Tahun 2016 tentang Pembentukan dan Susunan Perangkat Daerah (Lembaran Daerah Kabupaten Bintang Tahun 2016 Nomor 7);
11. Peraturan Daerah Kabupaten Bintang Nomor 10 Tahun 2016 Tentang Anggaran Pendapatan dan Belanja Daerah Kabupaten Bintang Tahun 2017 (Lembaran Daerah Kabupaten Bintang Tahun 2016 Nomor 10);
12. Peraturan Bupati Bintang Nomor 36 Tahun 2016 Tentang Penjabaran Anggaran Pendapatan dan Belanja Daerah Kabupaten Bintang Tahun Anggaran 2017 (Berita Daerah Kabupaten Bintang Tahun 2016 Nomor 36).

MEMUTUSKAN :

Menetapkan :

KESATU : Membentuk Kelompok Kerja Kegiatan Sistem Informasi Pembangunan Daerah (SIPD) Kabupaten Bintang Tahun 2017 dengan susunan keanggotaan sebagaimana tercantum dalam lampiran Keputusan ini.

KEDUA : Kelompok Kerja Kegiatan Sistem Informasi Pembangunan Daerah (SIPD) yang dibentuk sebagai berikut :

- a. Ketua memiliki tugas dan fungsi melakukan koordinasi dan memantau pelaksanaan tugas verifikator, help desk dan system administrasi Sistem Informasi Pembangunan Daerah (SIPD) serta menyampaikan laporan secara berkala kepada Tim Pengelola Sistem Informasi Pembangunan Daerah (SIPD) secara berkala;
- b. System Administrasi memiliki Tugas dan Fungsi memberikan informasi dan masukan terkait laporan Sistem Informasi Pembangunan Daerah (SIPD) secara berkala;
- c. Verifikator Data memiliki tugas dan fungsi melakukan verifikasi/ memeriksa data yang diberikan oleh Organisasi Perangkat Daerah (OPD) dan menyampaikan permasalahan yang ada;
- d. Help Desk memiliki tugas dan fungsi memberikan layanan konsultasi mengenai pengisian data-data Pembangunan Daerah;
- e. Entry Data memiliki tugas dan fungsi membantu proses pengisian data Sistem Informasi Pembangunan Daerah (SIPD).

KETIGA

- : Segala biaya yang timbul akibat dikeluarkannya Keputusan ini dibebankan pada Anggaran Pendapatan dan Belanja Daerah Tahun Anggaran 2017 melalui Kegiatan Integrasi Sistem Informasi Pembangunan Daerah (SIPD)

KEEMPAT

- : Keputusan ini mulai berlaku sejak tanggal ditetapkan dengan ketentuan apabila di kemudian hari terdapat kekeliruan akan diadakan perbaikan sebagaimana mestinya.

Ditetapkan di Tanjungpinang
Pada tanggal : 16 Januari 2017

Plt. KEPALA BADAN PERENCANAAN PENELITIAN PENGEMBANGAN
DAERAH KABUPATEN BINTAN



Ir. RITA IRIANI, MM

Pembina TK. I NIP. 19630518 199211 2 001

Salinan : Keputusan ini disampaikan kepada Yth :

1. Bupati Bintan di Bandar Seri Bentan;
2. Wakil Bupati Bintan di Bandar Seri Bentan;
3. Sekretaris Daerah Kabupaten Bintan di Bandar Seri Bentan;
4. Kepala Bagian Hukum Setda Kabupaten Bintan di Bandar Seri Bentan;
5. Kepala BPKAD Kabupaten Bintan di Kijang;
6. Inspektur Daerah Kabupaten Bintan di Bandar Seri Bentan;
7. Arsip.

Petikan : Keputusan ini disampaikan kepada yang bersangkutan untuk diketahui dan dipergunakan sebagaimana mestinya.

Lampiran : Keputusan Kepala BPPPD Kabupaten Bintan
Nomor : 19/SK/BPPPD/2017
Tanggal : 16 Januari 2017

**KELOMPOK KERJA KEGIATAN SISTEM INFORMASI PEMBANGUNAN DAERAH
(SIPD) KABUPATEN BINTAN TAHUN 2017**

Ketua : Kepala BPPPD Kabupaten Bintan
System Administrasi : Kepala Bidang Penelitian Pengembangan, Statistik
Evaluasi dan Perencanaan BPPPD Kabupaten Bintan
Help Desk : Kasubbid Evaluasi BPPPD Kabupaten Bintan
Verifikasi Data : 1. Kasubbid Penelitian Pengembangan dan Statistik
BPPPD Kabupaten Bintan
2. Kasubbid Penyusunan Rencana Kerja
Entry Data : 1. Imansyah, A.Md
2. Bondan Kurniawan, A.Md
3. Meka Suevya Nata, A.Md
4. Ali Ridha Akab
5. Sy. Nina Gustika
6. Mohd. Amirul Akbar
7. Garta Yan Winata

Plt. KEPALA BADAN PERENCANAAN PENELITIAN PENGEMBANGAN
DAERAH KABUPATEN BINTAN



Ir. RITA IRIANI, MM
Pembina TK. I NIP. 19630518 199211 2 001

BAB I

PENDAHULUAN

A. LATAR BELAKANG

Sistem Informasi Pembangunan Daerah (SIPD) merupakan program Direktorat Jendral Bina Pembangunan Daerah Kementerian Dalam Negeri yang difokuskan pada pengelolaan data dan informasi penyelenggaraan pemerintah daerah dalam mendukung perencanaan, pengendalian dan analisa kinerja pembangunan daerah. Sistem ini dirancang melalui aplikasi online berbasis web, dengan maksud mengumpulkan data dan informasi antar daerah kabupaten/kota dengan provinsi dan antar daerah provinsi dengan pusat sesuai amanat Peraturan Menteri Dalam Negeri Nomor 8 Tahun 2014 Tentang Sistem Informasi Pembangunan Daerah.

Lahirnya Peraturan Menteri Dalam Negeri Nomor 8 Tahun 2014 tentang Sistem Informasi Pembangunan Daerah (SIPD) bagi aparat perencana merupakan salah satu regulasi yang memberikan penandasan kepada pemerintah untuk mensinergikan perencanaan pembangunan berbasis data. SIPD yang dulu Dengan kepanjangan Sistem Informasi Profil Daerah, isi dan materi datanya disempurnakan sesuai dengan kebutuhan dalam perencanaan. Pembangunan dalam segala bidang merupakan tanggung jawab pemerintah daerah dalam usaha mensejahterakan rakyatnya. Usaha itu harus direncanakan dan dievaluasi. Dengan demikian, perencanaan pembangunan sangat diperlukan sebelum melaksanakan kegiatan yang ingin dicapai.

Hal ini sesuai dengan amanat Undang-undang Nomor 25 Tahun 2004 tentang Sistem Perencanaan Pembangunan Nasional yang menyatakan bahwa, Perencanaan Pembangunan didasarkan pada data dan informasi yang akurat dan dapat dipertanggungjawabkan (pasal 31) dan Kepala Daerah bertanggung jawab atas perencanaan pembangunan daerah di daerahnya. Selanjutnya dalam pasal 33 ayat 1 dan 2 dijelaskan bahwa dalam menyelenggarakan perencanaan pembangunan daerah, Kepala Daerah dibantu oleh Kepala Badan Perencanaan Penelitian Pengembangan Daerah (BPPPD). Data dan informasi yang digunakan dalam menyusun dokumen perencanaan pembangunan daerah mencakup berbagai hal.

Sistem Informasi Pembangunan Daerah Kabupaten Bintan Tahun 2016 berisi data seperti: Penyelenggaraan pemerintah daerah; Organisasi dan tata laksana pemerintahan daerah; Kepala Daerah, DPRD, Perangkat daerah dan Pegawai negeri sipil daerah; Keuangan daerah; Potensi sumberdaya daerah; Kependudukan; Produk hukum daerah; Informasi dasar kewilayahan dan Informasi lain terkait dengan penyelenggaraan pemerintahan daerah.

Pasal 274 UU Nomor 23 Tahun 2014 tentang Pemerintahan Daerah mengamanatkan bahwa Perencanaan pembangunan Daerah didasarkan pada data dan informasi yang dikelola dalam Sistem Informasi Pembangunan Daerah. Peraturan Pemerintahan Nomor 8 Tahun 2008 yang lebih lanjut dijabarkan dalam Pasal 13 Peraturan Menteri Dalam Negeri Nomor 54 Tahun 2010 tentang Tata Cara Pelaksanaan Peraturan Pemerintah Nomor 8 Tahun 2008 “Menteri Dalam Negeri secara periodik melakukan penyempurnaan data dan informasi perencanaan pembangunan daerah, sesuai dengan perkembangan dan kebutuhan penyelenggaraan pemerintahan daerah. Penyempurnaan data dan informasi perencanaan pembangunan, sangat diperlukan karena data dan informasi akan berubah seiring dengan perubahan zaman.

Output kegiatan SIPD ini berupa data dan informasi yang berasal dari seluruh OPD dan instansi vertikal di Kabupaten Bintan, yang dapat digunakan sebagai bahan untuk perencanaan, pengendalian dan sekaligus evaluasi kinerja pembangunan Daerah.

B. DASAR HUKUM

1. Undang-Undang Nomor 23 Tahun 2014 Tentang Pemerintahan Daerah;
2. Undang-Undang Nomor 25 Tahun 2004 tentang Sistem Perencanaan Pembangunan Nasional;
3. Peraturan Menteri Dalam Negeri Republik Indonesia Nomor 8 Tahun 2014 Tentang Sistem Informasi Pembangunan Daerah;
4. Peraturan Daerah Kabupaten Bintan Nomor 10 Tahun 2016 Tentang Anggaran Pendapatan dan Belanja Daerah Kabupaten Bintan Tahun 2017 (Lembaran Daerah Kabupaten Bintan Tahun 2016 Nomor 10);

5. Peraturan Bupati Bintan Nomor 36 Tahun 2016 tentang Penjabaran Anggaran Pendapatan dan Belanja Daerah Kabupaten Bintan Tahun 2017 (Berita Daerah Kabupaten Bintan Tahun 2016 Nomor 36);

C. TUJUAN, SASARAN DAN MANFAAT SIPD

1. Tujuan Penyusunan SIPD

Secara umum tujuan kegiatan ini adalah melaksanakan amanat pasal 274 Undang-Undang Nomor 23 Tahun 2014 tentang Pemerintahan Daerah, bahwa Perencanaan pembangunan Daerah didasarkan pada data dan informasi yang dikelola dalam Sistem Informasi Pembangunan Daerah. Informasi yang dikelola didasarkan pada data dan informasi yang akurat dan dapat dipertanggungjawabkan serta dalam pengelolaan pembangunan daerah, baik dari segi manajemen beserta unsur-unsur yang ada di dalamnya, pembangunan ekonomi wilayah, teknologi pembangunan, pengelolaan pembangunan wilayah, serta stabilitas daerah.

Adapun secara khusus tujuan penyusunan Sistem Informasi Pembangunan Daerah adalah:

1. Menyediakan data bagi pengambil kebijakan dan pemangku kepentingan
2. Mewujudkan perencanaan pembangunan berbasis data.

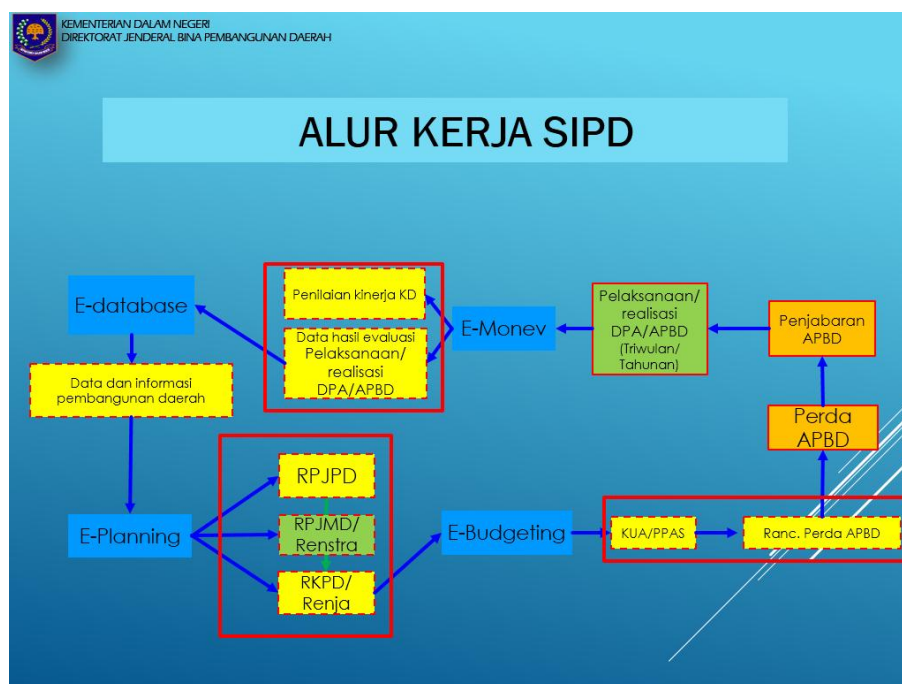
2. Sasaran

Sesuai Peraturan Daerah Kabupaten Bintan Nomor 10 Tahun 2016 tentang Anggaran Pendapatan dan Belanja Daerah Kabupaten Bintan Tahun Anggaran 2017 maka sasaran kegiatan penyusunan SIPD adalah :

- 1) Pembentukan Tim Koordinasi (Pokja SIPD Kabupaten Bintan)
- 2) Rapat koordinasi kelompok kerja pengumpulan data
- 3) Pengumpulan dan pengolahan 3 (tiga) kelompok data
- 4) Entry / updating 3 (tiga) kelompok data tahun 2016 secara online melalui jaringan sipd.bangda.kemendagri.go.id



Gambar. 1 Tampilan web site SIPD (revisi)

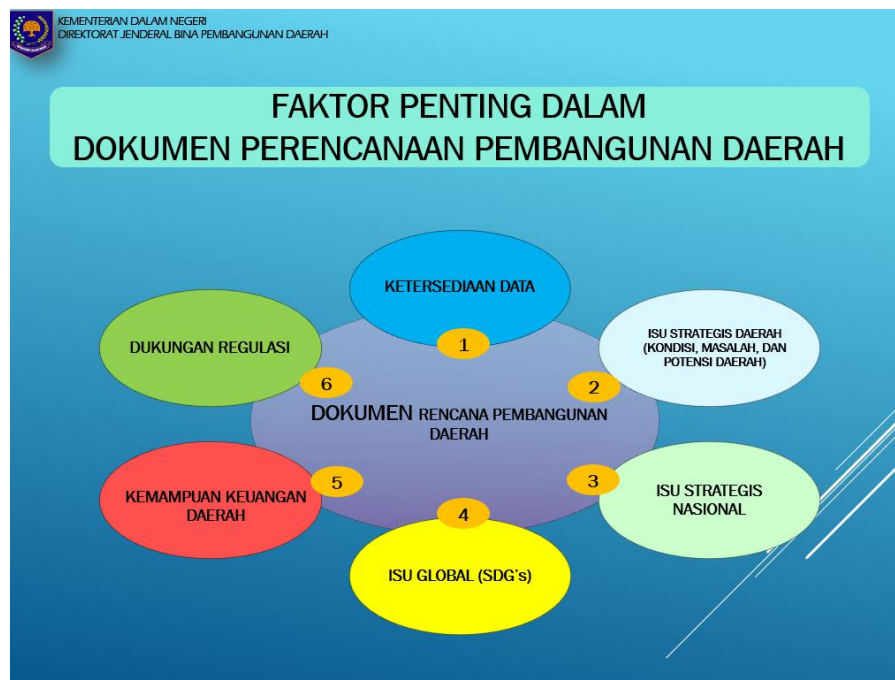


Gambar. 2 Bagan Pelaksanaan SIPD

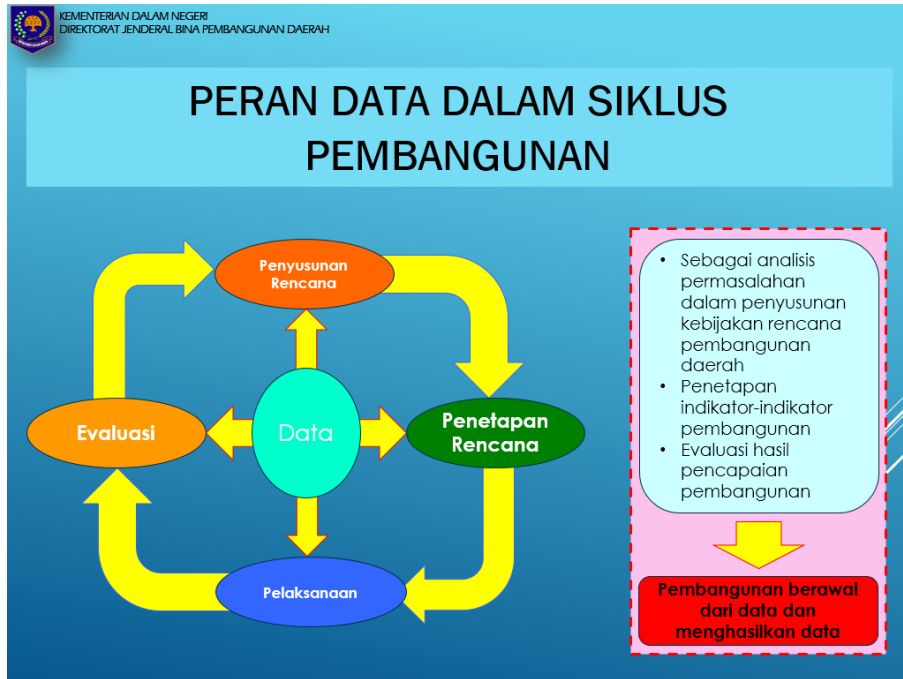
3. Manfaat SIPD

Manfaat yang diperoleh dari kegiatan penyusunan SIPD antara lain :

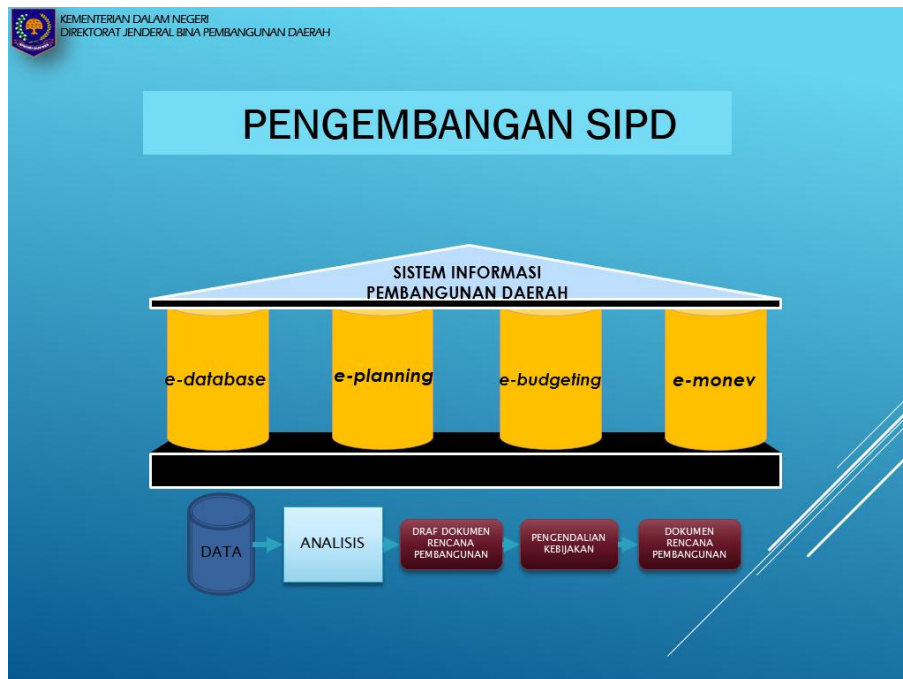
- 1) Tersedianya data dasar perencanaan pembangunan
- 2) Memetakan potensi yang dimiliki dan memetakan permasalahan yang dihadapi.
- 3) Sebagai masukan dalam penyusunan dokumen perencanaan.
- 4) Mendukung pelaksanaan evaluasi pembangunan daerah.
- 5) Mendukung promosi potensi daerah.



Gambar 3. SIPD dalam Dokumen Perencanaan Pembangunan



Gambar 4. Peran SIPD dalam Siklus Pembangunan



Gambar 5. Pengembangan SIPD

D. RUANG LINGKUP

Ruang Lingkup Materi Sistem Informasi Pembangunan Daerah ini adalah 3 (tiga) kelompok data meliputi :

1. Data Wajib

Data wajib mengulas data tentang :

- 1) Data Pendidikan
- 2) Data Kesehatan
- 3) Data Pekerjaan Umum dan Penataan Ruang
- 4) Data Perumahan dan Kawasan Permukiman
- 5) Data Ketentraman dan Ketertiban Umum Serta Perlindungan Masyarakat
- 6) Data Sosial
- 7) Data Tenaga Kerja
- 8) Data Pemberdayaan Perempuan dan Perlindungan Anak
- 9) Data Pangan
- 10) Data Pertanahan
- 11) Data Lingkungan Hidup
- 12) Data Administrasi Kependudukan dan Pencatatan Sipil
- 13) Data Pemberdayaan Masyarakat Desa
- 14) Data Pengendalian Penduduk dan Keluarga Berencana
- 15) Data Perhubungan
- 16) Data Komunikasi dan Informatika
- 17) Data Koperasi, Usaha Kecil dan Menengah
- 18) Data Penanaman Modal
- 19) Data Kepemudaan dan Olah Raga
- 20) Data Kebudayaan
- 21) Data Perpustakaan
- 22) Data Kearsipan.

2. Data Pilihan

Data Pilihan mengulas data tentang :

- 1) Data Kelautan dan Perikanan
- 2) Data Pariwisata
- 3) Data Pertanian
- 4) Data Kehutanan
- 5) Data Energi dan Sumber Daya Mineral
- 6) Data Perdagangan
- 7) Data Perindustrian
- 8) Data Transmigrasi

3. Data Umum

Data Umum terdiri dari data tentang :

- Geografis tentang Luas Wilayah, letak Geografis, Batas Wilaya, Klimatologi dan Kewilayahan
- Administrasi Pemerintahan tentang Kepegawaian, Anggota DPRD Kabupaten Bintan, Keuangan Daerah, Neraca, PDRB dan Laju Pertumbuhan Ekonomi Daerah Kabupaten Bintan.

BAB II

SISTEM INFORMASI PEMBANGUNAN DAERAH (SIPD)

A. PERKEMBANGAN SIPD

Data Sistem Informasi Pembangunan Daerah (SIPD) Kabupaten Bintan dari tahun ke tahun selalu mengalami perubahan menuju kesempurnaan. Tahun 1990, pemerintah melalui Departemen Dalam Negeri telah merintis dalam pengumpulan data yang terstruktur secara nasional dan dibuat secara otomatis. Setelah berjalan beberapa saat dan dievaluasi kegiatan itu disempurnakan menjadi **Pusat Data untuk Perencanaan, Pelaksanaan dan Pengendalian Pembangunan Daerah (PDP3D)**. Kegiatan penyempurnaan data ini didukung dengan regulasi berupa Inmendagri Nomor 23 Tahun 1990 tentang Penyusunan dan Pemanfaatan Data Pokok Pembangunan untuk Perencanaan, Pelaksanaan dan Pemantauan Pembangunan di Daerah.

Untuk mempermudah dalam pemanfaatan data dan informasi, Menteri dalam Negeri menerbitkan Inmendagri Nomor 26 Tahun 1998 tentang Pengembangan Pusat Data Perencanaan dan Pengendalian Pembangunan Daerah (PDP3D). Instruksi tersebut menekankan kepada pemerintah daerah agar memanfaatkan data dan informasi yang ada pada seluruh dinas/instansi maupun Lembaga Non Pemerintah, karena dalam program PDP3D tidak hanya mengembangkan infrastruktur dan membangun basis data saja akan tetapi juga bagaimana mereformasi atau mengubah pola pikir semua pihak untuk menempatkan posisi data sebagai hal yang sangat strategis, penting dan mempunyai komitmen yang tinggi bagi penguatan kelembagaan dan pengembangan sumberdaya manusia yang profesional dalam menyediakan data yang informatif.

Tahun 2013 Kabupaten Bintan mulai melaksanakan entry data SIPD melalui Program Sistem Informasi Pembangunan Daerah (SIPD). Pada tahun 2013 pengisian data masih bersifat himbauan oleh Ditjen Bangda Kemendagri. Sejalan dengan terbitnya Peraturan Menteri Dalam Negeri Nomor 8 Tahun 2014 tentang Sistem Informasi Pembangunan Daerah (SIPD) dan amanat dari Undang - Undang Nomor 23 Tahun 2014 pada pasal 274 yang berbunyi Perencanaan pembangunan Daerah

didasarkan pada data dan informasi yang dikelola dalam sistem informasi pembangunan Daerah, maka pelaksanaan kegiatan pengisian data pada aplikasi SIPD menjadi wajib dilaksanakan. Untuk itu pada tahun 2014 Pemerintah Kabupaten Bintan mengalokasikan anggaran untuk pelaksanaan kegiatan ini dengan koordinator BPPPD Kabupaten Bintan.

Mulai tahun 2014, istilah Sistem Informasi Pembangunan Daerah (SIPD), oleh Kementerian Dalam Negeri disempurnakan menjadi Sistem Informasi Pembangunan Daerah (SIPD). SIPD adalah jaringan yang mengumpulkan data secara terpadu di daerah dan pusat dengan menggunakan teknologi informasi sebagai dukungan dalam perencanaan dan evaluasi pembangunan daerah. Program tersebut masuk pada anggaran Bantuan Keuangan Kepada Kabupaten/Kota yang menjadi bagian tak terpisahkan dalam APBD Kabupaten Bintan yang pelaksanaannya disesuaikan dengan peraturan dan ketentuan yang berlaku.

Sistem Informasi Pembangunan Daerah (SIPD) merangkum data pembangunan masing-masing daerah dan berbasis visual. Perkembangan system ini memiliki output yang dapat menampilkan analisa dan data tabular. Perubahan elemen data terjadi pada tahun 2017. Bila dibandingkan dengan Tahun 2016, dari 8 Kelompok Data terdiri dari 31 Jenis Data (Elemen Data Kabupaten/Kota) dengan 2.691 elemen data. Berubah menjadi 3.077 elemen data. Sedangkan Jenis Data tetap 31 jenis dari 3 kelompok data.

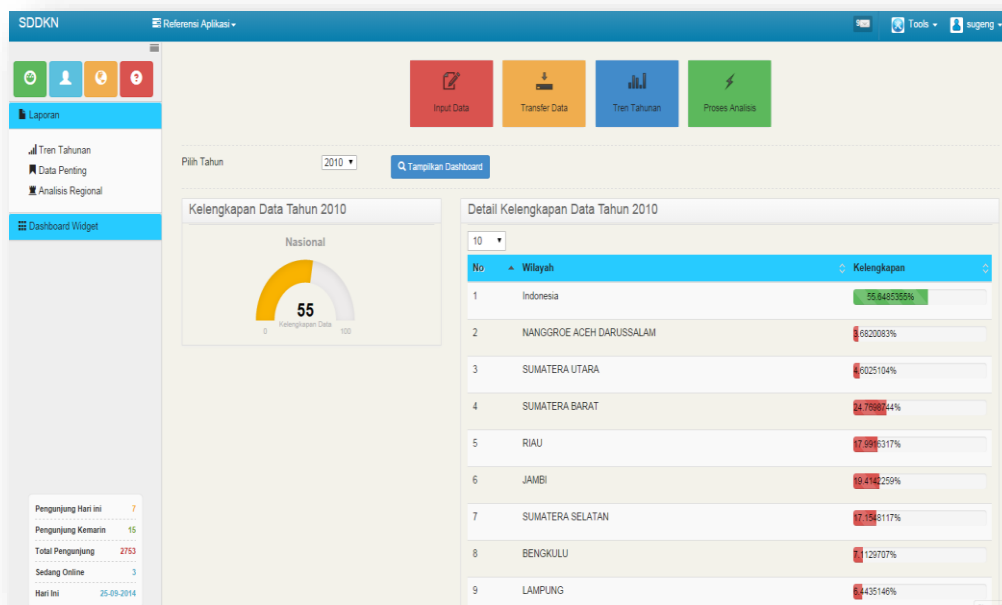
Pada tahun 2017 ini Dirjen Bangda Kemendagri juga telah melakukan penyempurnaan terhadap aplikasi SIPD. Penyempurnaan yang dilakukan adalah dengan melakukan evaluasi terhadap elemen data.

B. INTEGRASI SIPD DAN SDDKN

Pada tanggal 06-08 Oktober 2015 telah dilaksanakan Bimbingan Teknis Teknologi Informasi dan Komputer Aplikasi Sistem DataBase Dukungan Kebijakan Nasional (SDDKN) di Kementerian Sekretariat Negara Republik Indonesia di Jakarta. SDDKN dikelola oleh Kementerian Sekretariat Negara Republik Indonesia merupakan instrument penting dalam memberikan masukan dalam menentukan kebijakan

pembangunan, yang bisa dijadikan sebagai salah satu acuan analisa dalam proses pengambilan keputusan dan perumusan kebijakan di daerah bahkan nasional. Keberadaan sistem ini perlu dukungan/sharing pasokan data yang berkesinambungan dari daerah serta pihak lain yang memiliki tugas pokok dan fungsi yang bersesuaian dengan data yang dibutuhkan oleh SDDKN. Maksud dan tujuan diadakannya Bimtek TIK Aplikasi Sistem BataBase Dukungan Kebijakan Nasional (SDDKN) adalah agar aparatur di daerah yang bertindak selaku pengelola SIPD maupun SDDKN memahami serta dapat melakukan entry data secara benar sesuai prosedur serta memahami proses integrasi data SIPD dan SDDKN.

Tujuan dari pengembangan Sistem DataBase Dukungan Kebijakan Nasional SDDKN adalah menyediakan data dan informasi dalam mendukung proses pengambilan keputusan oleh para pimpinan nasional dan daerah, Mengkomunikasikan data dan informasi dari daerah ke pusat dan sebaliknya melalui jaringan komunikasi data dan Data dan informasi yang dihasilkan diharapkan dapat memberikan dan mendapatkan gambaran yang terkini dari pelaksanaan program-program pembangunan di seluruh Indonesia. Aplikasi SDDKN dapat diakses melalui mesin pencari di internet dengan alamat <http://sddkn.setneg.go.id>. Apabila kita berhasil mengakses aplikasi SDDKN maka akan tampil Dashboard SDDKN sebagaimana dapat dilihat seperti dibawah ini :

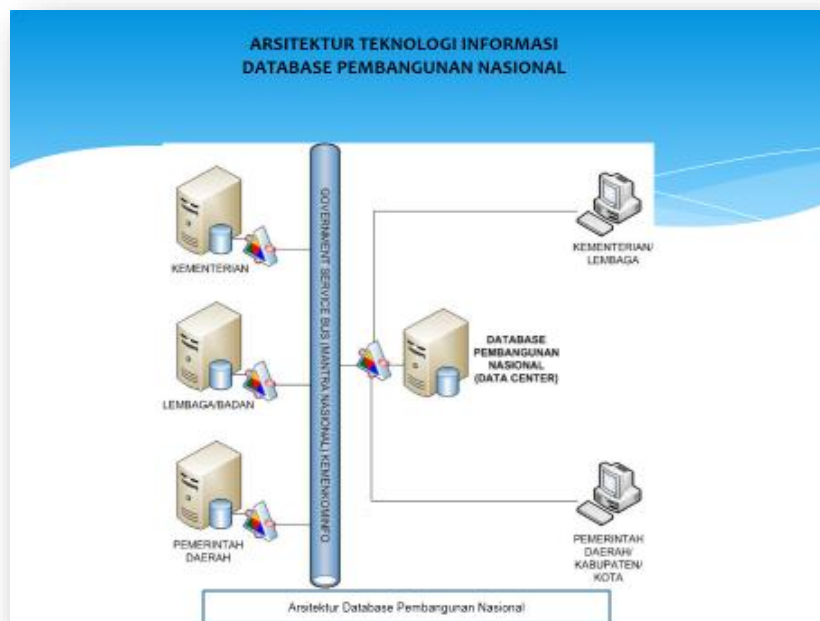


Gambar 6. Website SDDKN

Sejarah pengembangan SDDKN yaitu sejak dibangunnya Sistem DataBase Dukungan Kebijakan Nasional tahun 2002 yaitu Kerjasama Sekretariat Negara dengan PT. Bank Mandiri melalui kerjasama No.Perj.118/Sesneg/12/2002 dan Nomor DIR.PKS/02/2002 dalam rangka Pembangunan dan Pengoperasian Sistem Informasi Pembangunan Nasional (SIPNAS), tahun 2003 MOU antara Menteri Dalam Negeri dan Sekretariat Negara No: 96 Tahun 2003 dan Nomor : Perj.106/Sesneg/10/2003 tentang Kerjasama Pengembangan dan Pengoperasian Sistem Informasi Pembangunan Nasional (SIPNAS), selanjutnya tahun 2004 dikembangkan melalui APBN dengan prioritas data nasional. Dalam Tahun Anggaran itu juga dipilih satu Propinsi dijadikan pilot proyek yaitu Propinsi Banten melalui fasilitas komunikasi data PT.Telkom, tahun 2006 SIPNAS dikembangkan ke seluruh propinsi. Pemasangan workstation di 33 propinsi dengan VPN-Dial-Up, dan workshop di 17 propinsi. Sementara itu kegiatan pengumpulan data juga telah dilakukan bersama DEPDAGRRI melalui program SIPD (Sistem Informasi Profil Daerah), tahun 2007 dimulai pengembangan aplikasi berbasis web. Modul pengelolaan laporan data masih dalam bentuk teks. Server dan 33 workstation di 34 Propinsi telah berfungsi untuk komunikasi dengan menggunakan VPN-Dial Up, tahun 2008 Pengumpulan data dapat dilakukan secara on-line berbasis web, variabel data dikurangi menjadi 1207. Selanjutnya SIPNAS berganti nama menjadi SDDKN, tahun 2014 Pengembangan SDDKN versi 2, dan selanjutnya tahun 2015 dilakukan **integrasi SDDKN-SIPD**. Sedangkan maksud dari integrasi data SIPD dan SDDKN sendiri adalah agar tersedia dan terintegrasikannya sebuah data dalam suatu wadah yang mampu diakses secara cepat, dan tepat. Sistem Database Dukungan Kebijakan Nasional (SDDKN) dan Sistem Informasi Pembangunan Daerah (SIPD), merupakan dua dari beberapa sistem database yang dibuat dengan tujuan untuk mengintegrasikan data-data yang bisa digunakan sebagai database Pembangunan Nasional.

Elemen data didalam Database SDDKN terdiri dari 8 kelompok, 1207 elemen terdiri dari Data Umum, Ekonomi dan Keuangan, Infrastruktur, Politik, Hukum dan Keamanan, Industri, Perdagangan, Lembaga Keuangan, Koperasi, Usaha dan Investasi, Sumber Daya Alam, Sosial Budaya dan Insidensial.

Untuk fitur-fitur yang dimiliki dalam SDDKN adalah Penambahan Modul SDDKN, Adanya modul **Role Mapping** untuk mengatur hubungan antar wilayah dengan kelompok data yang harus diisi, modul *Copy Data*, modul *Forum*, modul Pesan yang berfungsi untuk pengiriman pesan. Pesan bisa dikirim dengan tipe *Private* yaitu *chatting* antar user terkait SDDKN, **Broadcast** atau pengiriman pesan kepada beberapa user aktif serta **Pengaduan Data** yang berfungsi untuk komunikasi dengan Tim Pengelola SDDKN Setneg. Adanya fitur Tracking untuk melakukan pengecekan tracking data (berdasar kategori atau daerah)



Gambar 7. Integrasi SDDKN dan SIPD



Gambar 8. Nota Kesepakatan antar Kementerian Sekretaris Negara dan Kementerian Dalam Negeri

Usaha yang telah dilakukan saat ini dengan LEMHANAS antara lain

1. Berkoordinasi dengan Kementerian Pendayagunaan Aparatur Negara dan Reformasi Birokrasi dalam usaha percepatan lahirnya Peraturan Presiden tentang e-Government.
2. Identifikasi data SDDKN dengan data SIPD meliputi nama elemen data, definisi operasional, serta satuan elemen data. SDDKN memiliki 1.207 elemen data sedangkan SIPD memiliki 3.077 elemen data. Hasil pembahasan identifikasi elemen data dengan Kemsetneg, Kemendagri dan BPS didapat keseragaman elemen data pada SDDKN menjadi sebanyak 1.022 elemen data.
3. Hasil identifikasi akan digunakan sebagai dasar untuk membuat keseragaman data yang dapat di integrasikan antara SDDKN-SIPD dengan menggunakan fasilitas web service melalui jalur MANTRA Kemenkominfo.

Hal-hal yang ditekankan dalam Bimbingan Teknis TIK Aplikasi Sistem BataBase Dukungan Kebijakan Nasional (SDDKN) di Sekretariat Negara Republik Indonesia adalah :

1. Pentingnya pengumpulan dan ketersediaan data pembangunan daerah/nasional dalam perumusan dan pengambilan kebijakan oleh pimpinan;
2. Menyediakan data dan informasi yang berkualitas dan terkini dalam menggambarkan keadaan pembangunan yang sesungguhnya;
3. Memudahkan dan mempercepat dalam proses analisa dan pelaporan, serta rekomendasi kepada pimpinan guna pengambilan keputusan dan perumusan kebijakan, Keterbukaan informasi dalam bentuk sharing data sehingga dapat dimanfaatkan bersama antara K/L Pusat dan Pemda, Data yang selalu dapat terupdate;
4. tersimpan dan termonitor dengan aman dan baik dan Akses data dimana saja dan kapan saja dengan media elektronik/ internet.

LAMPIRAN

Sistem Informasi Pembangunan Daerah

Bidang Urusan : PENDIDIKAN

Kabupaten Bintan

Tahun : 2016

NO	NAMA	NILAI	SATUAN	SUMBER DATA
1	I. Penduduk Berdasarkan Usia Sekolah*			
2	1. Jumlah Penduduk Usia 0-6 Tahun**	18.042	Orang	Dinas Pendidikan Kabupaten Bintan
3	Gunung Kijang	1.591	Orang	Dinas Pendidikan Kabupaten Bintan
4	Bintan Timur	4.847	Orang	Dinas Pendidikan Kabupaten Bintan
5	Bintan Utara	2.555	Orang	Dinas Pendidikan Kabupaten Bintan
6	Teluk Bintan	1.360	Orang	Dinas Pendidikan Kabupaten Bintan
7	Tambelan	446	Orang	Dinas Pendidikan Kabupaten Bintan
8	Telok Sebong	2.063	Orang	Dinas Pendidikan Kabupaten Bintan
9	Toapaya	1.350	Orang	Dinas Pendidikan Kabupaten Bintan
10	Mantang	502	Orang	Dinas Pendidikan Kabupaten Bintan
11	Bintan Pesisir	865	Orang	Dinas Pendidikan Kabupaten Bintan
12	Seri Kuala Lobam	2.463	Orang	Dinas Pendidikan Kabupaten Bintan
13	2. Jumlah Penduduk Usia 7-12 Tahun**	17.938	Orang	Dinas Pendidikan Kabupaten Bintan
14	Gunung Kijang	1.483	Orang	Dinas Pendidikan Kabupaten Bintan
15	Bintan Timur	4.926	Orang	Dinas Pendidikan Kabupaten Bintan
16	Bintan Utara	2.675	Orang	Dinas Pendidikan Kabupaten Bintan
17	Teluk Bintan	1.188	Orang	Dinas Pendidikan Kabupaten Bintan
18	Tambelan	570	Orang	Dinas Pendidikan Kabupaten Bintan
19	Telok Sebong	1.992	Orang	Dinas Pendidikan Kabupaten Bintan

NO	NAMA	NILAI	SATUAN	SUMBER DATA
20	Toapaya	1.261	Orang	Dinas Pendidikan Kabupaten Bintan
21	Mantang	548	Orang	Dinas Pendidikan Kabupaten Bintan
22	Bintan Pesisir	964	Orang	Dinas Pendidikan Kabupaten Bintan
23	Seri Kuala Lobam	2.331	Orang	Dinas Pendidikan Kabupaten Bintan
24	3. Jumlah Penduduk Usia 13-15 Tahun**	8.333	Orang	Dinas Pendidikan Kabupaten Bintan
25	Gunung Kijang	768	Orang	Dinas Pendidikan Kabupaten Bintan
26	Bintan Timur	2.325	Orang	Dinas Pendidikan Kabupaten Bintan
27	Bintan Utara	1.203	Orang	Dinas Pendidikan Kabupaten Bintan
28	Teluk Bintan	598	Orang	Dinas Pendidikan Kabupaten Bintan
29	Tambelan	324	Orang	Dinas Pendidikan Kabupaten Bintan
30	Telok Sebong	914	Orang	Dinas Pendidikan Kabupaten Bintan
31	Toapaya	628	Orang	Dinas Pendidikan Kabupaten Bintan
32	Mantang	291	Orang	Dinas Pendidikan Kabupaten Bintan
33	Bintan Pesisir	456	Orang	Dinas Pendidikan Kabupaten Bintan
34	Seri Kuala Lobam	826	Orang	Dinas Pendidikan Kabupaten Bintan
35	4. Jumlah Penduduk Usia 16-18 Tahun**	4.552	Orang	Dinas Pendidikan Kabupaten Bintan
36	Gunung Kijang	390	Orang	Dinas Pendidikan Kabupaten Bintan
37	Bintan Timur	1.439	Orang	Dinas Pendidikan Kabupaten Bintan
38	Bintan Utara	728	Orang	Dinas Pendidikan Kabupaten Bintan
39	Teluk Bintan	239	Orang	Dinas Pendidikan Kabupaten Bintan
40	Tambelan	189	Orang	Dinas Pendidikan Kabupaten Bintan
41	Telok Sebong	499	Orang	Dinas Pendidikan Kabupaten Bintan
42	Toapaya	345	Orang	Dinas Pendidikan Kabupaten Bintan

NO	NAMA	NILAI	SATUAN	SUMBER DATA
43	Mantang	154	Orang	Dinas Pendidikan Kabupaten Bintan
44	Bintan Pesisir	231	Orang	Dinas Pendidikan Kabupaten Bintan
45	Seri Kuala Lobam	338	Orang	Dinas Pendidikan Kabupaten Bintan
46	II. Pendidikan Anak Usia Dini*			Dinas Pendidikan Kabupaten Bintan
47	1. Jumlah Peserta PAUD**	3.517	Orang	Dinas Pendidikan Kabupaten Bintan
48	Gunung Kijang	565	Orang	Dinas Pendidikan Kabupaten Bintan
49	Bintan Timur	723	Orang	Dinas Pendidikan Kabupaten Bintan
50	Bintan Utara	269	Orang	Dinas Pendidikan Kabupaten Bintan
51	Teluk Bintan	381	Orang	Dinas Pendidikan Kabupaten Bintan
52	Tambelan	218	Orang	Dinas Pendidikan Kabupaten Bintan
53	Telok Sebong	340	Orang	Dinas Pendidikan Kabupaten Bintan
54	Toapaya	389	Orang	Dinas Pendidikan Kabupaten Bintan
55	Mantang	122	Orang	Dinas Pendidikan Kabupaten Bintan
56	Bintan Pesisir	206	Orang	Dinas Pendidikan Kabupaten Bintan
57	Seri Kuala Lobam	304	Orang	Dinas Pendidikan Kabupaten Bintan
58	2. Jumlah Bangunan PAUD**	0	Unit	Dinas Pendidikan Kabupaten Bintan
59	Gunung Kijang	0	Unit	Dinas Pendidikan Kabupaten Bintan
60	Bintan Timur	0	Unit	Dinas Pendidikan Kabupaten Bintan
61	Bintan Utara	0	Unit	Dinas Pendidikan Kabupaten Bintan
62	Teluk Bintan	0	Unit	Dinas Pendidikan Kabupaten Bintan
63	Tambelan	0	Unit	Dinas Pendidikan Kabupaten Bintan
64	Telok Sebong	0	Unit	Dinas Pendidikan Kabupaten Bintan
65	Toapaya	0	Unit	Dinas Pendidikan Kabupaten Bintan

NO	NAMA	NILAI	SATUAN	SUMBER DATA
66	Mantang	0	Unit	Dinas Pendidikan Kabupaten Bintan
67	Bintan Pesisir	0	Unit	Dinas Pendidikan Kabupaten Bintan
68	Seri Kuala Lobam	0	Unit	Dinas Pendidikan Kabupaten Bintan
69	3. Jumlah Tenaga Pendidik PAUD**	529	Orang	Dinas Pendidikan Kabupaten Bintan
70	Gunung Kijang	65	Orang	Dinas Pendidikan Kabupaten Bintan
71	Bintan Timur	131	Orang	Dinas Pendidikan Kabupaten Bintan
72	Bintan Utara	56	Orang	Dinas Pendidikan Kabupaten Bintan
73	Teluk Bintan	51	Orang	Dinas Pendidikan Kabupaten Bintan
74	Tambelan	38	Orang	Dinas Pendidikan Kabupaten Bintan
75	Telok Sebong	44	Orang	Dinas Pendidikan Kabupaten Bintan
76	Toapaya	53	Orang	Dinas Pendidikan Kabupaten Bintan
77	Mantang	14	Orang	Dinas Pendidikan Kabupaten Bintan
78	Bintan Pesisir	29	Orang	Dinas Pendidikan Kabupaten Bintan
79	Seri Kuala Lobam	48	Orang	Dinas Pendidikan Kabupaten Bintan
80	III. Sekolah Taman Kanak-Kanak *			Dinas Pendidikan Kabupaten Bintan
81	1. Jumlah Siswa**	2.541	Orang	Dinas Pendidikan Kabupaten Bintan
82	Gunung Kijang	247	Orang	Dinas Pendidikan Kabupaten Bintan
83	Bintan Timur	688	Orang	Dinas Pendidikan Kabupaten Bintan
84	Bintan Utara	662	Orang	Dinas Pendidikan Kabupaten Bintan
85	Teluk Bintan	29	Orang	Dinas Pendidikan Kabupaten Bintan
86	Tambelan	113	Orang	Dinas Pendidikan Kabupaten Bintan
87	Telok Sebong	341	Orang	Dinas Pendidikan Kabupaten Bintan
88	Toapaya	34	Orang	Dinas Pendidikan Kabupaten Bintan

NO	NAMA	NILAI	SATUAN	SUMBER DATA
89	Mantang	40	Orang	Dinas Pendidikan Kabupaten Bintan
90	Bintan Pesisir	32	Orang	Dinas Pendidikan Kabupaten Bintan
91	Seri Kuala Lobam	355	Orang	Dinas Pendidikan Kabupaten Bintan
92	2. Jumlah Bangunan Sekolah TK **	143	Unit	Dinas Pendidikan Kabupaten Bintan
93	1. Bangunan Baik **	120	Unit	Dinas Pendidikan Kabupaten Bintan
94	Gunung Kijang	17	Unit	Dinas Pendidikan Kabupaten Bintan
95	Bintan Timur	36	Unit	Dinas Pendidikan Kabupaten Bintan
96	Bintan Utara	32	Unit	Dinas Pendidikan Kabupaten Bintan
97	Teluk Bintan	0	Unit	Dinas Pendidikan Kabupaten Bintan
98	Tambelan	4	Unit	Dinas Pendidikan Kabupaten Bintan
99	Telok Sebong	12	Unit	Dinas Pendidikan Kabupaten Bintan
100	Toapaya	0	Unit	Dinas Pendidikan Kabupaten Bintan
101	Mantang	3	Unit	Dinas Pendidikan Kabupaten Bintan
102	Bintan Pesisir	2	Unit	Dinas Pendidikan Kabupaten Bintan
103	Seri Kuala Lobam	14	Unit	Dinas Pendidikan Kabupaten Bintan
104	2. Bangunan Tidak Baik **	23	Unit	Dinas Pendidikan Kabupaten Bintan
105	Gunung Kijang	4	Unit	Dinas Pendidikan Kabupaten Bintan
106	Bintan Timur	6	Unit	Dinas Pendidikan Kabupaten Bintan
107	Bintan Utara	5	Unit	Dinas Pendidikan Kabupaten Bintan
108	Teluk Bintan	0	Unit	Dinas Pendidikan Kabupaten Bintan
109	Tambelan	0	Unit	Dinas Pendidikan Kabupaten Bintan
110	Telok Sebong	5	Unit	Dinas Pendidikan Kabupaten Bintan
111	Toapaya	0	Unit	Dinas Pendidikan Kabupaten Bintan

NO	NAMA	NILAI	SATUAN	SUMBER DATA
112	Mantang	0	Unit	Dinas Pendidikan Kabupaten Bintan
113	Bintan Pesisir	0	Unit	Dinas Pendidikan Kabupaten Bintan
114	Seri Kuala Lobam	3	Unit	Dinas Pendidikan Kabupaten Bintan
115	3. Jumlah Pengelola Sekolah TK **	43	Unit	Dinas Pendidikan Kabupaten Bintan
116	1. Negeri	2	Unit	Dinas Pendidikan Kabupaten Bintan
117	2. Swasta	41	Unit	Dinas Pendidikan Kabupaten Bintan
118	4. Jumlah Ruang Kelas Sekolah TK	143	Ruang Kelas	Dinas Pendidikan Kabupaten Bintan
119	5. Jumlah Tenaga Pendidik TK**			Dinas Pendidikan Kabupaten Bintan
120	1. Bersertifikat	21	Orang	Dinas Pendidikan Kabupaten Bintan
121	2. Tidak Bersertifikat	152	Orang	Dinas Pendidikan Kabupaten Bintan
122	6. Rasio Siswa Dengan Tenaga Pendidik	0		Dinas Pendidikan Kabupaten Bintan
123	IV. Pendidikan Dasar*			Dinas Pendidikan Kabupaten Bintan
124	1. Jumlah Siswa SD/MI/Sederajat **	19.907	Orang	Dinas Pendidikan Kabupaten Bintan
125	Gunung Kijang	1.727	Orang	Dinas Pendidikan Kabupaten Bintan
126	Bintan Timur	5.752	Orang	Dinas Pendidikan Kabupaten Bintan
127	Bintan Utara	3.086	Orang	Dinas Pendidikan Kabupaten Bintan
128	Teluk Bintan	1.206	Orang	Dinas Pendidikan Kabupaten Bintan
129	Tambelan	684	Orang	Dinas Pendidikan Kabupaten Bintan
130	Telok Sebong	2.242	Orang	Dinas Pendidikan Kabupaten Bintan
131	Toapaya	1.349	Orang	Dinas Pendidikan Kabupaten Bintan
132	Mantang	529	Orang	Dinas Pendidikan Kabupaten Bintan
133	Bintan Pesisir	1.136	Orang	Dinas Pendidikan Kabupaten Bintan
134	Seri Kuala Lobam	2.196	Orang	Dinas Pendidikan Kabupaten Bintan

NO	NAMA	NILAI	SATUAN	SUMBER DATA
135	2. Jumlah Bangunan SD/MI/Sederajat**	765	Unit	Dinas Pendidikan Kabupaten Bintan
136	1. Bangunan Baik **	558	Unit	Dinas Pendidikan Kabupaten Bintan
137	Gunung Kijang	53	Unit	Dinas Pendidikan Kabupaten Bintan
138	Bintan Timur	149	Unit	Dinas Pendidikan Kabupaten Bintan
139	Bintan Utara	63	Unit	Dinas Pendidikan Kabupaten Bintan
140	Teluk Bintan	64	Unit	Dinas Pendidikan Kabupaten Bintan
141	Tambelan	24	Unit	Dinas Pendidikan Kabupaten Bintan
142	Telok Sebong	63	Unit	Dinas Pendidikan Kabupaten Bintan
143	Toapaya	45	Unit	Dinas Pendidikan Kabupaten Bintan
144	Mantang	22	Unit	Dinas Pendidikan Kabupaten Bintan
145	Bintan Pesisir	34	Unit	Dinas Pendidikan Kabupaten Bintan
146	Seri Kuala Lobam	41	Unit	Dinas Pendidikan Kabupaten Bintan
147	2. Bangunan Tidak Baik **	207	Unit	Dinas Pendidikan Kabupaten Bintan
148	Gunung Kijang	15	Unit	Dinas Pendidikan Kabupaten Bintan
149	Bintan Timur	41	Unit	Dinas Pendidikan Kabupaten Bintan
150	Bintan Utara	30	Unit	Dinas Pendidikan Kabupaten Bintan
151	Teluk Bintan	21	Unit	Dinas Pendidikan Kabupaten Bintan
152	Tambelan	20	Unit	Dinas Pendidikan Kabupaten Bintan
153	Telok Sebong	32	Unit	Dinas Pendidikan Kabupaten Bintan
154	Toapaya	6	Unit	Dinas Pendidikan Kabupaten Bintan
155	Mantang	9	Unit	Dinas Pendidikan Kabupaten Bintan
156	Bintan Pesisir	16	Unit	Dinas Pendidikan Kabupaten Bintan
157	Seri Kuala Lobam	17	Unit	Dinas Pendidikan Kabupaten Bintan

NO	NAMA	NILAI	SATUAN	SUMBER DATA
158	3. Jumlah Pengelola SD/MI/Sederajat**	95	Unit	Dinas Pendidikan Kabupaten Bintan
159	1. Negeri	90	Unit	Dinas Pendidikan Kabupaten Bintan
160	2. Swasta	5	Unit	Dinas Pendidikan Kabupaten Bintan
161	4. Jumlah Ruang Kelas SD/MI/Sederajat	765	Ruang	Dinas Pendidikan Kabupaten Bintan
162	5. Jumlah Tenaga Pendidik SD/MI/Sederajat **	1.380	Orang	Dinas Pendidikan Kabupaten Bintan
163	1. Bersertifikat	645	Orang	Dinas Pendidikan Kabupaten Bintan
164	2. Tidak Bersertifikat	735	Orang	Dinas Pendidikan Kabupaten Bintan
165	6. Rasio Siswa Dengan Tenaga Pendidik	0		Dinas Pendidikan Kabupaten Bintan
166	7. Angka Partisipasi Murni SD/MI/Sederajat	0		Dinas Pendidikan Kabupaten Bintan
167	8. Angka Partisipasi Kasar SD/MI/Sederajat	0		Dinas Pendidikan Kabupaten Bintan
168	9. Angka Partisipasi Sekolah SD/MI/Sederajat	0		Dinas Pendidikan Kabupaten Bintan
169	V. Pendidikan Menengah Pertama*			Dinas Pendidikan Kabupaten Bintan
170	1. Jumlah Siswa SMP/Mts/Sederajat **	7.813	Orang	Dinas Pendidikan Kabupaten Bintan
171	Gunung Kijang	674	Orang	Dinas Pendidikan Kabupaten Bintan
172	Bintan Timur	2.259	Orang	Dinas Pendidikan Kabupaten Bintan
173	Bintan Utara	1.628	Orang	Dinas Pendidikan Kabupaten Bintan
174	Teluk Bintan	524	Orang	Dinas Pendidikan Kabupaten Bintan
175	Tambelan	315	Orang	Dinas Pendidikan Kabupaten Bintan
176	Telok Sebong	835	Orang	Dinas Pendidikan Kabupaten Bintan
177	Toapaya	677	Orang	Dinas Pendidikan Kabupaten Bintan
178	Mantang	203	Orang	Dinas Pendidikan Kabupaten Bintan
179	Bintan Pesisir	333	Orang	Dinas Pendidikan Kabupaten Bintan
180	Seri Kuala Lobam	365	Orang	Dinas Pendidikan Kabupaten Bintan

NO	NAMA	NILAI	SATUAN	SUMBER DATA
181	2. Jumlah Bangunan SMP/Mts/Sederajat**	311	Unit	Dinas Pendidikan Kabupaten Bintan
182	1. Bangunan Baik **	259	Unit	Dinas Pendidikan Kabupaten Bintan
183	Gunung Kijang	21	Unit	Dinas Pendidikan Kabupaten Bintan
184	Bintan Timur	66	Unit	Dinas Pendidikan Kabupaten Bintan
185	Bintan Utara	50	Unit	Dinas Pendidikan Kabupaten Bintan
186	Teluk Bintan	19	Unit	Dinas Pendidikan Kabupaten Bintan
187	Tambelan	7	Unit	Dinas Pendidikan Kabupaten Bintan
188	Telok Sebong	36	Unit	Dinas Pendidikan Kabupaten Bintan
189	Toapaya	23	Unit	Dinas Pendidikan Kabupaten Bintan
190	Mantang	9	Unit	Dinas Pendidikan Kabupaten Bintan
191	Bintan Pesisir	14	Unit	Dinas Pendidikan Kabupaten Bintan
192	Seri Kuala Lobam	14	Unit	Dinas Pendidikan Kabupaten Bintan
193	2. Bangunan Tidak Baik **	52	Unit	Dinas Pendidikan Kabupaten Bintan
194	Gunung Kijang	7	Unit	Dinas Pendidikan Kabupaten Bintan
195	Bintan Timur	16	Unit	Dinas Pendidikan Kabupaten Bintan
196	Bintan Utara	3	Unit	Dinas Pendidikan Kabupaten Bintan
197	Teluk Bintan	7	Unit	Dinas Pendidikan Kabupaten Bintan
198	Tambelan	5	Unit	Dinas Pendidikan Kabupaten Bintan
199	Telok Sebong	5	Unit	Dinas Pendidikan Kabupaten Bintan
200	Toapaya	5	Unit	Dinas Pendidikan Kabupaten Bintan
201	Mantang	2	Unit	Dinas Pendidikan Kabupaten Bintan
202	Bintan Pesisir	0	Unit	Dinas Pendidikan Kabupaten Bintan
203	Seri Kuala Lobam	2	Unit	Dinas Pendidikan Kabupaten Bintan

NO	NAMA	NILAI	SATUAN	SUMBER DATA
204	3. Jumlah Pengelola SMP/Mts/Sederajat**	25	Unit	Dinas Pendidikan Kabupaten Bintan
205	1. Negeri	21	Unit	Dinas Pendidikan Kabupaten Bintan
206	2. Swasta	4	Unit	Dinas Pendidikan Kabupaten Bintan
207	4. Jumlah Ruang Kelas SMP/Mts/Sederajat	311	Ruang	Dinas Pendidikan Kabupaten Bintan
208	5. Jumlah Tenaga Pendidik SMP/Mts/Sederajat **	641	Orang	Dinas Pendidikan Kabupaten Bintan
209	1. Bersertifikat	249	Orang	Dinas Pendidikan Kabupaten Bintan
210	2. Tidak Bersertifikat	392	Orang	Dinas Pendidikan Kabupaten Bintan
211	6. Rasio Siswa Dengan Tenaga Pendidik	0		Dinas Pendidikan Kabupaten Bintan
212	7. Jumlah Sekolah SMP/Mts/Sederajat Memiliki Fasilitas Laboratorium **	25	Unit	Dinas Pendidikan Kabupaten Bintan
213	1. Negeri	25	Unit	Dinas Pendidikan Kabupaten Bintan
214	2. Swasta	0	Unit	Dinas Pendidikan Kabupaten Bintan
215	8. Jumlah Sekolah SMP/Mts/Sederajat Memiliki Fasilitas Komputer **			Dinas Pendidikan Kabupaten Bintan
216	1. Negeri	0	Unit	Dinas Pendidikan Kabupaten Bintan
217	2. Swasta	0	Unit	Dinas Pendidikan Kabupaten Bintan
218	9. Jumlah Sekolah SMP/Mts/Sederajat Memiliki Fasilitas Internet **			Dinas Pendidikan Kabupaten Bintan
219	1. Negeri	0	Unit	Dinas Pendidikan Kabupaten Bintan
220	2. Swasta	0	Unit	Dinas Pendidikan Kabupaten Bintan
221	10. Angka Partisipasi Murni SMP/Mts/Sederajat	0	%	Dinas Pendidikan Kabupaten Bintan
222	11. Angka Partisipasi Kasar SMP/Mts/Sederajat	0	%	Dinas Pendidikan Kabupaten Bintan
223	12. Angka Partisipasi Sekolah SMP/Mts/Sederajat	0	Tahun	Dinas Pendidikan Kabupaten Bintan
224	VI. Pendidikan Menengah Atas Dan Kejuruan*			Dinas Pendidikan Kabupaten Bintan
225	1. Jumlah Siswa SMA/SMK/MA/Sederajat**	5.759	Orang	Dinas Pendidikan Kabupaten Bintan
226	Gunung Kijang	226	Orang	Dinas Pendidikan Kabupaten Bintan

NO	NAMA	NILAI	SATUAN	SUMBER DATA
227	Bintan Timur	1.873	Orang	Dinas Pendidikan Kabupaten Bintan
228	Bintan Utara	1.760	Orang	Dinas Pendidikan Kabupaten Bintan
229	Teluk Bintan	257	Orang	Dinas Pendidikan Kabupaten Bintan
230	Tambelan	252	Orang	Dinas Pendidikan Kabupaten Bintan
231	Telok Sebong	421	Orang	Dinas Pendidikan Kabupaten Bintan
232	Toapaya	565	Orang	Dinas Pendidikan Kabupaten Bintan
233	Mantang	82	Orang	Dinas Pendidikan Kabupaten Bintan
234	Bintan Pesisir	122	Orang	Dinas Pendidikan Kabupaten Bintan
235	Seri Kuala Lobam	201	Orang	Dinas Pendidikan Kabupaten Bintan
236	2. Jumlah Bangunan SMA/SMK/MA/Sederajat**	194	Unit	Dinas Pendidikan Kabupaten Bintan
237	1. Bangunan Baik **	174	Unit	Dinas Pendidikan Kabupaten Bintan
238	Gunung Kijang	8	Unit	Dinas Pendidikan Kabupaten Bintan
239	Bintan Timur	53	Unit	Dinas Pendidikan Kabupaten Bintan
240	Bintan Utara	51	Unit	Dinas Pendidikan Kabupaten Bintan
241	Teluk Bintan	3	Unit	Dinas Pendidikan Kabupaten Bintan
242	Tambelan	7	Unit	Dinas Pendidikan Kabupaten Bintan
243	Telok Sebong	15	Unit	Dinas Pendidikan Kabupaten Bintan
244	Toapaya	18	Unit	Dinas Pendidikan Kabupaten Bintan
245	Mantang	3	Unit	Dinas Pendidikan Kabupaten Bintan
246	Bintan Pesisir	9	Unit	Dinas Pendidikan Kabupaten Bintan
247	Seri Kuala Lobam	7	Unit	Dinas Pendidikan Kabupaten Bintan
248	2. Bangunan Tidak Baik **	20	Unit	Dinas Pendidikan Kabupaten Bintan
249	Gunung Kijang	0	Unit	Dinas Pendidikan Kabupaten Bintan

NO	NAMA	NILAI	SATUAN	SUMBER DATA
250	Bintan Timur	6	Unit	Dinas Pendidikan Kabupaten Bintan
251	Bintan Utara	6	Unit	Dinas Pendidikan Kabupaten Bintan
252	Teluk Bintan	6	Unit	Dinas Pendidikan Kabupaten Bintan
253	Tambelan	0	Unit	Dinas Pendidikan Kabupaten Bintan
254	Telok Sebong	0	Unit	Dinas Pendidikan Kabupaten Bintan
255	Toapaya	2	Unit	Dinas Pendidikan Kabupaten Bintan
256	Mantang	0	Unit	Dinas Pendidikan Kabupaten Bintan
257	Bintan Pesisir	0	Unit	Dinas Pendidikan Kabupaten Bintan
258	Seri Kuala Lobam	0	Unit	Dinas Pendidikan Kabupaten Bintan
259	3. Jumlah Pengelola SMA/SMK/MA/Sederajat**	23	Unit	Dinas Pendidikan Kabupaten Bintan
260	1. Negeri	14	Unit	Dinas Pendidikan Kabupaten Bintan
261	2. Swasta	9	Unit	Dinas Pendidikan Kabupaten Bintan
262	4. Jumlah Ruang Kelas SMA/SMK/MA/Sederajat	194	Ruang	Dinas Pendidikan Kabupaten Bintan
263	5. Jumlah Tenaga Pendidik SMA/SMK/MA/Sederajat **	521	Orang	Dinas Pendidikan Kabupaten Bintan
264	1. Bersertifikat	198	Orang	Dinas Pendidikan Kabupaten Bintan
265	2. Tidak Bersertifikat	323	Orang	Dinas Pendidikan Kabupaten Bintan
266	6. Rasio Siswa Dengan Tenaga Pendidik	0		Dinas Pendidikan Kabupaten Bintan
267	7. Jumlah Sekolah SMA/SMK/MA/Sederajat Memiliki Fasilitas Laboratorium **	6	Unit	Dinas Pendidikan Kabupaten Bintan
268	1. Negeri	6	Unit	Dinas Pendidikan Kabupaten Bintan
269	2. Swasta	0	Unit	Dinas Pendidikan Kabupaten Bintan
270	8. Jumlah Sekolah SMA/SMK/MA/Sederajat Memiliki Fasilitas Komputer **	20	Unit	Dinas Pendidikan Kabupaten Bintan
271	1. Negeri	16	Unit	Dinas Pendidikan Kabupaten Bintan
272	2. Swasta	4	Unit	Dinas Pendidikan Kabupaten Bintan

NO	NAMA	NILAI	SATUAN	SUMBER DATA
273	9. Jumlah Sekolah SMA/SMK/MA/Sederajat Memiliki Fasilitas Internet **	7	Unit	Dinas Pendidikan Kabupaten Bintan
274	1. Negeri	5	Unit	Dinas Pendidikan Kabupaten Bintan
275	2. Swasta	2	Unit	Dinas Pendidikan Kabupaten Bintan
276	10. Jumlah Sekolah SMA/SMK/MA/Sederajat Memiliki Fasilitas Bengkel Kerja**	1	Unit	Dinas Pendidikan Kabupaten Bintan
277	1. Negeri	1	Unit	Dinas Pendidikan Kabupaten Bintan
278	2. Swasta	0	Unit	Dinas Pendidikan Kabupaten Bintan
279	11. Angka Partisipasi Murni SMA/SMK/MA/Sederajat	0	%	Dinas Pendidikan Kabupaten Bintan
280	12. Angka Partisipasi Kasar SMA/SMK/MA/Sederajat	0	%	Dinas Pendidikan Kabupaten Bintan
281	13. Angka Partisipasi Sekolah SMA/SMK/MA/Sederajat	0	Tahun	Dinas Pendidikan Kabupaten Bintan
282	14. Jumlah Murid Putus Sekolah**	38	Orang	Dinas Pendidikan Kabupaten Bintan
283	1. SD/Sederajat	14	Orang	Dinas Pendidikan Kabupaten Bintan
284	Gunung Kijang	0	Orang	Dinas Pendidikan Kabupaten Bintan
285	Bintan Timur	4	Orang	Dinas Pendidikan Kabupaten Bintan
286	Bintan Utara	0	Orang	Dinas Pendidikan Kabupaten Bintan
287	Teluk Bintan	0	Orang	Dinas Pendidikan Kabupaten Bintan
288	Tambelan	2	Orang	Dinas Pendidikan Kabupaten Bintan
289	Telok Sebong	5	Orang	Dinas Pendidikan Kabupaten Bintan
290	Toapaya	0	Orang	Dinas Pendidikan Kabupaten Bintan
291	Mantang	0	Orang	Dinas Pendidikan Kabupaten Bintan
292	Bintan Pesisir	3	Orang	Dinas Pendidikan Kabupaten Bintan
293	Seri Kuala Lobam	0	Orang	Dinas Pendidikan Kabupaten Bintan
294	2. SMP/Sederajat	16	Orang	Dinas Pendidikan Kabupaten Bintan
295	Gunung Kijang	0	Orang	Dinas Pendidikan Kabupaten Bintan

NO	NAMA	NILAI	SATUAN	SUMBER DATA
296	Bintan Timur	3	Orang	Dinas Pendidikan Kabupaten Bintan
297	Bintan Utara	5	Orang	Dinas Pendidikan Kabupaten Bintan
298	Teluk Bintan	2	Orang	Dinas Pendidikan Kabupaten Bintan
299	Tambelan	0	Orang	Dinas Pendidikan Kabupaten Bintan
300	Telok Sebong	1	Orang	Dinas Pendidikan Kabupaten Bintan
301	Toapaya	0	Orang	Dinas Pendidikan Kabupaten Bintan
302	Mantang	0	Orang	Dinas Pendidikan Kabupaten Bintan
303	Bintan Pesisir	5	Orang	Dinas Pendidikan Kabupaten Bintan
304	Seri Kuala Lobam	0	Orang	Dinas Pendidikan Kabupaten Bintan
305	3. SMA/Sederajat	8	Orang	Dinas Pendidikan Kabupaten Bintan
306	Gunung Kijang	0	Orang	Dinas Pendidikan Kabupaten Bintan
307	Bintan Timur	0	Orang	Dinas Pendidikan Kabupaten Bintan
308	Bintan Utara	0	Orang	Dinas Pendidikan Kabupaten Bintan
309	Teluk Bintan	2	Orang	Dinas Pendidikan Kabupaten Bintan
310	Tambelan	4	Orang	Dinas Pendidikan Kabupaten Bintan
311	Telok Sebong	2	Orang	Dinas Pendidikan Kabupaten Bintan
312	Toapaya	0	Orang	Dinas Pendidikan Kabupaten Bintan
313	Mantang	0	Orang	Dinas Pendidikan Kabupaten Bintan
314	Bintan Pesisir	0	Orang	Dinas Pendidikan Kabupaten Bintan
315	Seri Kuala Lobam	0	Orang	Dinas Pendidikan Kabupaten Bintan
316	15. Jumlah Perguruan Tinggi/Akademi/Sederajat**	3	Unit	Dinas Pendidikan Kabupaten Bintan
317	1. Negeri	0	Unit	Dinas Pendidikan Kabupaten Bintan
318	2. Swasta	3	Unit	Dinas Pendidikan Kabupaten Bintan

NO	NAMA	NILAI	SATUAN	SUMBER DATA
319	16. Jumlah Mahasiswa Perguruan Tinggi/Akademi/Sederajat**	1.007	Orang	Dinas Pendidikan Kabupaten Bintan
320	1. Negeri	-	Orang	Dinas Pendidikan Kabupaten Bintan
321	2. Swasta	1.007	Orang	Dinas Pendidikan Kabupaten Bintan
322	17. Jumlah Dosen**	62	Orang	Dinas Pendidikan Kabupaten Bintan
323	1. Perguruan Tinggi Negeri	0	Orang	Dinas Pendidikan Kabupaten Bintan
324	2. Perguruan Tinggi Swasta	62	Orang	Dinas Pendidikan Kabupaten Bintan
325	VII. Pendidikan Non Formal*			Dinas Pendidikan Kabupaten Bintan
326	1. Pendidikan Ketrampilan Dan Pelatihan Kerja*			Dinas Pendidikan Kabupaten Bintan
327	1. Jumlah Lembaga Pendidikan Ketrampilan Dan Pelatihan Kerja	21	Unit	Dinas Pendidikan Kabupaten Bintan
328	2. Jumlah Kelas Lembaga Pendidikan Ketrampilan Dan Pelatihan Kerja	0	Ruang	Dinas Pendidikan Kabupaten Bintan
329	3. Jumlah Siswa Lembaga Pendidikan Ketrampilan Dan Pelatihan Kerja	0	Orang	Dinas Pendidikan Kabupaten Bintan
330	4. Jumlah Tenaga Pengajar Lembaga Pendidikan Ketrampilan Dan Pelatihan Kerja	0	Orang	Dinas Pendidikan Kabupaten Bintan
331	2. Pendidikan Kesetaraan*			Dinas Pendidikan Kabupaten Bintan
332	1. Pendidikan Kesetaraan Paket A*			Dinas Pendidikan Kabupaten Bintan
333	1. Jumlah Siswa	78	Orang	Dinas Pendidikan Kabupaten Bintan
334	2. Jumlah Tenaga Pengajar	16	Orang	Dinas Pendidikan Kabupaten Bintan
335	2. Pendidikan Kesetaraan Paket B*			Dinas Pendidikan Kabupaten Bintan
336	1. Jumlah Siswa	142	Orang	Dinas Pendidikan Kabupaten Bintan
337	2. Jumlah Tenaga Pengajar	36	Orang	Dinas Pendidikan Kabupaten Bintan
338	3. Pendidikan Kesetaraan Paket C*			Dinas Pendidikan Kabupaten Bintan
339	1. Jumlah Siswa	247	Orang	Dinas Pendidikan Kabupaten Bintan
340	2. Jumlah Tenaga Pengajar	40	Orang	Dinas Pendidikan Kabupaten Bintan
341	3. Pusat Kegiatan Belajar Masyarakat (PKBM)*			Dinas Pendidikan Kabupaten Bintan

NO	NAMA	NILAI	SATUAN	SUMBER DATA
342	1. Jumlah Pusat Kegiatan Belajar Masyarakat**	559	Orang	Dinas Pendidikan Kabupaten Bintan
343	1. Jumlah Peserta Pusat Kegiatan Belajar Masyarakat	467	Orang	Dinas Pendidikan Kabupaten Bintan
344	Gunung Kijang	147	Orang	Dinas Pendidikan Kabupaten Bintan
345	Bintan Timur	87	Orang	Dinas Pendidikan Kabupaten Bintan
346	Bintan Utara	0	Orang	Dinas Pendidikan Kabupaten Bintan
347	Teluk Bintan	72	Orang	Dinas Pendidikan Kabupaten Bintan
348	Tambelan	0	Orang	Dinas Pendidikan Kabupaten Bintan
349	Telok Sebong	46	Orang	Dinas Pendidikan Kabupaten Bintan
350	Toapaya	0	Orang	Dinas Pendidikan Kabupaten Bintan
351	Mantang	0	Orang	Dinas Pendidikan Kabupaten Bintan
352	Bintan Pesisir	90	Orang	Dinas Pendidikan Kabupaten Bintan
353	Seri Kuala Lobam	25	Orang	Dinas Pendidikan Kabupaten Bintan
354	2. Jumlah Tenaga Pengajar Pusat Kegiatan Belajar Masyarakat	92	Orang	Dinas Pendidikan Kabupaten Bintan
355	Gunung Kijang	13	Orang	Dinas Pendidikan Kabupaten Bintan
356	Bintan Timur	34	Orang	Dinas Pendidikan Kabupaten Bintan
357	Bintan Utara	0	Orang	Dinas Pendidikan Kabupaten Bintan
358	Teluk Bintan	2	Orang	Dinas Pendidikan Kabupaten Bintan
359	Tambelan	0	Orang	Dinas Pendidikan Kabupaten Bintan
360	Telok Sebong	13	Orang	Dinas Pendidikan Kabupaten Bintan
361	Toapaya	0	Orang	Dinas Pendidikan Kabupaten Bintan
362	Mantang	0	Orang	Dinas Pendidikan Kabupaten Bintan
363	Bintan Pesisir	15	Orang	Dinas Pendidikan Kabupaten Bintan
364	Seri Kuala Lobam	15	Orang	Dinas Pendidikan Kabupaten Bintan

Sistem Informasi Pembangunan Daerah

Bidang Urusan : KESEHATAN

Kabupaten Bintan

Tahun : 2016

NO	NAMA	NILAI	SATUAN	SUMBER DATA
1	I. Kesehatan Masyarakat*			
2	1. Jumlah Penderita Penyakit Menular (Orang) **	10.910	Orang	Dinas Kesehatan Kabupaten Bintan
3	1. Jumlah Penderita Wabah Muntaber (Orang)	0	Orang	Dinas Kesehatan Kabupaten Bintan
4	Gunung Kijang	0	Orang	Dinas Kesehatan Kabupaten Bintan
5	Bintan Timur	0	Orang	Dinas Kesehatan Kabupaten Bintan
6	Bintan Utara	0	Orang	Dinas Kesehatan Kabupaten Bintan
7	Teluk Bintan	0	Orang	Dinas Kesehatan Kabupaten Bintan
8	Tambelan	0	Orang	Dinas Kesehatan Kabupaten Bintan
9	Telok Sebong	0	Orang	Dinas Kesehatan Kabupaten Bintan
10	Toapaya	0	Orang	Dinas Kesehatan Kabupaten Bintan
11	Mantang	0	Orang	Dinas Kesehatan Kabupaten Bintan
12	Bintan Pesisir	0	Orang	Dinas Kesehatan Kabupaten Bintan
13	Seri Kuala Lobam	0	Orang	Dinas Kesehatan Kabupaten Bintan
14	2. Jumlah Penderita Wabah Demam Berdarah (Orang)	361	Orang	Dinas Kesehatan Kabupaten Bintan
15	Gunung Kijang	37	Orang	Dinas Kesehatan Kabupaten Bintan
16	Bintan Timur	74	Orang	Dinas Kesehatan Kabupaten Bintan
17	Bintan Utara	82	Orang	Dinas Kesehatan Kabupaten Bintan
18	Teluk Bintan	6	Orang	Dinas Kesehatan Kabupaten Bintan
19	Tambelan	4	Orang	Dinas Kesehatan Kabupaten Bintan

NO	NAMA	NILAI	SATUAN	SUMBER DATA
20	Telok Sebong	67	Orang	Dinas Kesehatan Kabupaten Bintan
21	Toapaya	8	Orang	Dinas Kesehatan Kabupaten Bintan
22	Mantang	12	Orang	Dinas Kesehatan Kabupaten Bintan
23	Bintan Pesisir	24	Orang	Dinas Kesehatan Kabupaten Bintan
24	Seri Kuala Lobam	47	Orang	Dinas Kesehatan Kabupaten Bintan
25	3. Jumlah Penderita Wabah Infeksi Saluran Pernafasan (Orang)	10.396	Orang	Dinas Kesehatan Kabupaten Bintan
26	Gunung Kijang	1.316	Orang	Dinas Kesehatan Kabupaten Bintan
27	Bintan Timur	1.308	Orang	Dinas Kesehatan Kabupaten Bintan
28	Bintan Utara	1.663	Orang	Dinas Kesehatan Kabupaten Bintan
29	Teluk Bintan	1.102	Orang	Dinas Kesehatan Kabupaten Bintan
30	Tambelan	209	Orang	Dinas Kesehatan Kabupaten Bintan
31	Telok Sebong	915	Orang	Dinas Kesehatan Kabupaten Bintan
32	Toapaya	793	Orang	Dinas Kesehatan Kabupaten Bintan
33	Mantang	105	Orang	Dinas Kesehatan Kabupaten Bintan
34	Bintan Pesisir	1.238	Orang	Dinas Kesehatan Kabupaten Bintan
35	Seri Kuala Lobam	1747	Orang	Dinas Kesehatan Kabupaten Bintan
36	4. Jumlah Penderita Wabah Campak (Orang)	0	Orang	Dinas Kesehatan Kabupaten Bintan
37	Gunung Kijang	0	Orang	Dinas Kesehatan Kabupaten Bintan
38	Bintan Timur	0	Orang	Dinas Kesehatan Kabupaten Bintan
39	Bintan Utara	0	Orang	Dinas Kesehatan Kabupaten Bintan
40	Teluk Bintan	0	Orang	Dinas Kesehatan Kabupaten Bintan
41	Tambelan	0	Orang	Dinas Kesehatan Kabupaten Bintan
42	Telok Sebong	0	Orang	Dinas Kesehatan Kabupaten Bintan

NO	NAMA	NILAI	SATUAN	SUMBER DATA
43	Toapaya	0	Orang	Dinas Kesehatan Kabupaten Bintan
44	Mantang	0	Orang	Dinas Kesehatan Kabupaten Bintan
45	Bintan Pesisir	0	Orang	Dinas Kesehatan Kabupaten Bintan
46	Seri Kuala Lobam	0	Orang	Dinas Kesehatan Kabupaten Bintan
47	5. Jumlah Penderita Wabah Malaria (Orang)	101	Orang	Dinas Kesehatan Kabupaten Bintan
48	Gunung Kijang	14	Orang	Dinas Kesehatan Kabupaten Bintan
49	Bintan Timur	38	Orang	Dinas Kesehatan Kabupaten Bintan
50	Bintan Utara	0	Orang	Dinas Kesehatan Kabupaten Bintan
51	Teluk Bintan	0	Orang	Dinas Kesehatan Kabupaten Bintan
52	Tambelan	0	Orang	Dinas Kesehatan Kabupaten Bintan
53	Telok Sebong	20	Orang	Dinas Kesehatan Kabupaten Bintan
54	Toapaya	0	Orang	Dinas Kesehatan Kabupaten Bintan
55	Mantang	24	Orang	Dinas Kesehatan Kabupaten Bintan
56	Bintan Pesisir	5	Orang	Dinas Kesehatan Kabupaten Bintan
57	Seri Kuala Lobam	0	Orang	Dinas Kesehatan Kabupaten Bintan
58	6. Jumlah Penderita Wabah HIV/AIDS (Orang)	52	Orang	Dinas Kesehatan Kabupaten Bintan
59	Gunung Kijang	7	Orang	Dinas Kesehatan Kabupaten Bintan
60	Bintan Timur	8	Orang	Dinas Kesehatan Kabupaten Bintan
61	Bintan Utara	11	Orang	Dinas Kesehatan Kabupaten Bintan
62	Teluk Bintan	3	Orang	Dinas Kesehatan Kabupaten Bintan
63	Tambelan	0	Orang	Dinas Kesehatan Kabupaten Bintan
64	Telok Sebong	10	Orang	Dinas Kesehatan Kabupaten Bintan
65	Toapaya	7	Orang	Dinas Kesehatan Kabupaten Bintan

NO	NAMA	NILAI	SATUAN	SUMBER DATA
66	Mantang	0	Orang	Dinas Kesehatan Kabupaten Bintan
67	Bintan Pesisir	0	Orang	Dinas Kesehatan Kabupaten Bintan
68	Seri Kuala Lobam	6	Orang	Dinas Kesehatan Kabupaten Bintan
69	7. Jumlah Penderita Wabah Lainnya (Orang)	0	Orang	Dinas Kesehatan Kabupaten Bintan
70	Gunung Kijang	0	Orang	Dinas Kesehatan Kabupaten Bintan
71	Bintan Timur	0	Orang	Dinas Kesehatan Kabupaten Bintan
72	Bintan Utara	0	Orang	Dinas Kesehatan Kabupaten Bintan
73	Teluk Bintan	0	Orang	Dinas Kesehatan Kabupaten Bintan
74	Tambelan	0	Orang	Dinas Kesehatan Kabupaten Bintan
75	Telok Sebong	0	Orang	Dinas Kesehatan Kabupaten Bintan
76	Toapaya	0	Orang	Dinas Kesehatan Kabupaten Bintan
77	Mantang	0	Orang	Dinas Kesehatan Kabupaten Bintan
78	Bintan Pesisir	0	Orang	Dinas Kesehatan Kabupaten Bintan
79	Seri Kuala Lobam	0	Orang	Dinas Kesehatan Kabupaten Bintan
80	2. Jumlah Penderita Gizi Buruk (Orang)	0	Orang	Dinas Kesehatan Kabupaten Bintan
81	Gunung Kijang	0	Orang	Dinas Kesehatan Kabupaten Bintan
82	Bintan Timur	0	Orang	Dinas Kesehatan Kabupaten Bintan
83	Bintan Utara	0	Orang	Dinas Kesehatan Kabupaten Bintan
84	Teluk Bintan	0	Orang	Dinas Kesehatan Kabupaten Bintan
85	Tambelan	0	Orang	Dinas Kesehatan Kabupaten Bintan
86	Telok Sebong	0	Orang	Dinas Kesehatan Kabupaten Bintan
87	Toapaya	0	Orang	Dinas Kesehatan Kabupaten Bintan
88	Mantang	0	Orang	Dinas Kesehatan Kabupaten Bintan

NO	NAMA	NILAI	SATUAN	SUMBER DATA
89	Bintan Pesisir	0	Orang	Dinas Kesehatan Kabupaten Bintan
90	Seri Kuala Lobam	0	Orang	Dinas Kesehatan Kabupaten Bintan
91	3. Jumlah Penderita Sakit Jiwa (Orang)	103	Orang	Dinas Kesehatan Kabupaten Bintan
92	Gunung Kijang	7	Orang	Dinas Kesehatan Kabupaten Bintan
93	Bintan Timur	34	Orang	Dinas Kesehatan Kabupaten Bintan
94	Bintan Utara	12	Orang	Dinas Kesehatan Kabupaten Bintan
95	Teluk Bintan	4	Orang	Dinas Kesehatan Kabupaten Bintan
96	Tambelan	7	Orang	Dinas Kesehatan Kabupaten Bintan
97	Telok Sebong	19	Orang	Dinas Kesehatan Kabupaten Bintan
98	Toapaya	5	Orang	Dinas Kesehatan Kabupaten Bintan
99	Mantang	1	Orang	Dinas Kesehatan Kabupaten Bintan
100	Bintan Pesisir	3	Orang	Dinas Kesehatan Kabupaten Bintan
101	Seri Kuala Lobam	11	Orang	Dinas Kesehatan Kabupaten Bintan
102	4. Jumlah Penderita Penyakit Lainnya (Orang)	0	Orang	Dinas Kesehatan Kabupaten Bintan
103	Gunung Kijang	0	Orang	Dinas Kesehatan Kabupaten Bintan
104	Bintan Timur	0	Orang	Dinas Kesehatan Kabupaten Bintan
105	Bintan Utara	0	Orang	Dinas Kesehatan Kabupaten Bintan
106	Teluk Bintan	0	Orang	Dinas Kesehatan Kabupaten Bintan
107	Tambelan	0	Orang	Dinas Kesehatan Kabupaten Bintan
108	Telok Sebong	0	Orang	Dinas Kesehatan Kabupaten Bintan
109	Toapaya	0	Orang	Dinas Kesehatan Kabupaten Bintan
110	Mantang	0	Orang	Dinas Kesehatan Kabupaten Bintan
111	Bintan Pesisir	0	Orang	Dinas Kesehatan Kabupaten Bintan

NO	NAMA	NILAI	SATUAN	SUMBER DATA
112	Seri Kuala Lobam	0	Orang	Dinas Kesehatan Kabupaten Bintan
113	5. Penduduk Meninggal Akibat Penyakit*	0	Orang	Dinas Kesehatan Kabupaten Bintan
114	1. Jumlah Penduduk Meninggal Akibat Penyakit Menular (Orang)**	0	Orang	Dinas Kesehatan Kabupaten Bintan
115	1. Jumlah Penduduk Meninggal Akibat Wabah Muntaber (Orang)	0	Orang	Dinas Kesehatan Kabupaten Bintan
116	Gunung Kijang	0	Orang	Dinas Kesehatan Kabupaten Bintan
117	Bintan Timur	0	Orang	Dinas Kesehatan Kabupaten Bintan
118	Bintan Utara	0	Orang	Dinas Kesehatan Kabupaten Bintan
119	Teluk Bintan	0	Orang	Dinas Kesehatan Kabupaten Bintan
120	Tambelan	0	Orang	Dinas Kesehatan Kabupaten Bintan
121	Telok Sebong	0	Orang	Dinas Kesehatan Kabupaten Bintan
122	Toapaya	0	Orang	Dinas Kesehatan Kabupaten Bintan
123	Mantang	0	Orang	Dinas Kesehatan Kabupaten Bintan
124	Bintan Pesisir	0	Orang	Dinas Kesehatan Kabupaten Bintan
125	Seri Kuala Lobam	0	Orang	Dinas Kesehatan Kabupaten Bintan
126	2. Jumlah Penduduk Meninggal Akibat Wabah Demam Berdarah (Orang)	0	Orang	Dinas Kesehatan Kabupaten Bintan
127	Gunung Kijang	0	Orang	Dinas Kesehatan Kabupaten Bintan
128	Bintan Timur	0	Orang	Dinas Kesehatan Kabupaten Bintan
129	Bintan Utara	0	Orang	Dinas Kesehatan Kabupaten Bintan
130	Teluk Bintan	0	Orang	Dinas Kesehatan Kabupaten Bintan
131	Tambelan	0	Orang	Dinas Kesehatan Kabupaten Bintan
132	Telok Sebong	0	Orang	Dinas Kesehatan Kabupaten Bintan
133	Toapaya	0	Orang	Dinas Kesehatan Kabupaten Bintan
134	Mantang	0	Orang	Dinas Kesehatan Kabupaten Bintan

NO	NAMA	NILAI	SATUAN	SUMBER DATA
135	Bintan Pesisir	0	Orang	Dinas Kesehatan Kabupaten Bintan
136	Seri Kuala Lobam	0	Orang	Dinas Kesehatan Kabupaten Bintan
137	3. Jumlah Penduduk Meninggal Akibat Wabah Infeksi Saluran Pernafasan (Orang)	0	Orang	Dinas Kesehatan Kabupaten Bintan
138	Gunung Kijang	0	Orang	Dinas Kesehatan Kabupaten Bintan
139	Bintan Timur	0	Orang	Dinas Kesehatan Kabupaten Bintan
140	Bintan Utara	0	Orang	Dinas Kesehatan Kabupaten Bintan
141	Teluk Bintan	0	Orang	Dinas Kesehatan Kabupaten Bintan
142	Tambelan	0	Orang	Dinas Kesehatan Kabupaten Bintan
143	Telok Sebong	0	Orang	Dinas Kesehatan Kabupaten Bintan
144	Toapaya	0	Orang	Dinas Kesehatan Kabupaten Bintan
145	Mantang	0	Orang	Dinas Kesehatan Kabupaten Bintan
146	Bintan Pesisir	0	Orang	Dinas Kesehatan Kabupaten Bintan
147	Seri Kuala Lobam	0	Orang	Dinas Kesehatan Kabupaten Bintan
148	4. Jumlah Penduduk Meninggal Akibat Wabah Campak (Orang)	0	Orang	Dinas Kesehatan Kabupaten Bintan
149	Gunung Kijang	0	Orang	Dinas Kesehatan Kabupaten Bintan
150	Bintan Timur	0	Orang	Dinas Kesehatan Kabupaten Bintan
151	Bintan Utara	0	Orang	Dinas Kesehatan Kabupaten Bintan
152	Teluk Bintan	0	Orang	Dinas Kesehatan Kabupaten Bintan
153	Tambelan	0	Orang	Dinas Kesehatan Kabupaten Bintan
154	Telok Sebong	0	Orang	Dinas Kesehatan Kabupaten Bintan
155	Toapaya	0	Orang	Dinas Kesehatan Kabupaten Bintan
156	Mantang	0	Orang	Dinas Kesehatan Kabupaten Bintan
157	Bintan Pesisir	0	Orang	Dinas Kesehatan Kabupaten Bintan

NO	NAMA	NILAI	SATUAN	SUMBER DATA
158	Seri Kuala Lobam	0	Orang	Dinas Kesehatan Kabupaten Bintan
159	5. Jumlah Penduduk Meninggal Akibat Wabah Malaria (Orang)	0	Orang	Dinas Kesehatan Kabupaten Bintan
160	Gunung Kijang	0	Orang	Dinas Kesehatan Kabupaten Bintan
161	Bintan Timur	0	Orang	Dinas Kesehatan Kabupaten Bintan
162	Bintan Utara	0	Orang	Dinas Kesehatan Kabupaten Bintan
163	Teluk Bintan	0	Orang	Dinas Kesehatan Kabupaten Bintan
164	Tambelan	0	Orang	Dinas Kesehatan Kabupaten Bintan
165	Telok Sebong	0	Orang	Dinas Kesehatan Kabupaten Bintan
166	Toapaya	0	Orang	Dinas Kesehatan Kabupaten Bintan
167	Mantang	0	Orang	Dinas Kesehatan Kabupaten Bintan
168	Bintan Pesisir	0	Orang	Dinas Kesehatan Kabupaten Bintan
169	Seri Kuala Lobam	0	Orang	Dinas Kesehatan Kabupaten Bintan
170	6. Jumlah Penduduk Meninggal Akibat Wabah HIV/AIDS (Orang)	0	Orang	Dinas Kesehatan Kabupaten Bintan
171	Gunung Kijang	0	Orang	Dinas Kesehatan Kabupaten Bintan
172	Bintan Timur	0	Orang	Dinas Kesehatan Kabupaten Bintan
173	Bintan Utara	0	Orang	Dinas Kesehatan Kabupaten Bintan
174	Teluk Bintan	0	Orang	Dinas Kesehatan Kabupaten Bintan
175	Tambelan	0	Orang	Dinas Kesehatan Kabupaten Bintan
176	Telok Sebong	0	Orang	Dinas Kesehatan Kabupaten Bintan
177	Toapaya	0	Orang	Dinas Kesehatan Kabupaten Bintan
178	Mantang	0	Orang	Dinas Kesehatan Kabupaten Bintan
179	Bintan Pesisir	0	Orang	Dinas Kesehatan Kabupaten Bintan
180	Seri Kuala Lobam	0	Orang	Dinas Kesehatan Kabupaten Bintan

NO	NAMA	NILAI	SATUAN	SUMBER DATA
181	7. Jumlah Penduduk Meninggal Akibat Wabah Lainnya (Orang)	0	Orang	Dinas Kesehatan Kabupaten Bintan
182	Gunung Kijang	0	Orang	Dinas Kesehatan Kabupaten Bintan
183	Bintan Timur	0	Orang	Dinas Kesehatan Kabupaten Bintan
184	Bintan Utara	0	Orang	Dinas Kesehatan Kabupaten Bintan
185	Teluk Bintan	0	Orang	Dinas Kesehatan Kabupaten Bintan
186	Tambelan	0	Orang	Dinas Kesehatan Kabupaten Bintan
187	Telok Sebong	0	Orang	Dinas Kesehatan Kabupaten Bintan
188	Toapaya	0	Orang	Dinas Kesehatan Kabupaten Bintan
189	Mantang	0	Orang	Dinas Kesehatan Kabupaten Bintan
190	Bintan Pesisir	0	Orang	Dinas Kesehatan Kabupaten Bintan
191	Seri Kuala Lobam	0	Orang	Dinas Kesehatan Kabupaten Bintan
192	2. Jumlah Penduduk Meninggal Akibat Gizi Buruk (Orang)	0	Orang	Dinas Kesehatan Kabupaten Bintan
193	Gunung Kijang	0	Orang	Dinas Kesehatan Kabupaten Bintan
194	Bintan Timur	0	Orang	Dinas Kesehatan Kabupaten Bintan
195	Bintan Utara	0	Orang	Dinas Kesehatan Kabupaten Bintan
196	Teluk Bintan	0	Orang	Dinas Kesehatan Kabupaten Bintan
197	Tambelan	0	Orang	Dinas Kesehatan Kabupaten Bintan
198	Telok Sebong	0	Orang	Dinas Kesehatan Kabupaten Bintan
199	Toapaya	0	Orang	Dinas Kesehatan Kabupaten Bintan
200	Mantang	0	Orang	Dinas Kesehatan Kabupaten Bintan
201	Bintan Pesisir	0	Orang	Dinas Kesehatan Kabupaten Bintan
202	Seri Kuala Lobam	0	Orang	Dinas Kesehatan Kabupaten Bintan
203	3. Jumlah Penduduk Meninggal Akibat Penyakit Lainnya (Orang)	0	Orang	Dinas Kesehatan Kabupaten Bintan

NO	NAMA	NILAI	SATUAN	SUMBER DATA
204	Gunung Kijang	0	Orang	Dinas Kesehatan Kabupaten Bintan
205	Bintan Timur	0	Orang	Dinas Kesehatan Kabupaten Bintan
206	Bintan Utara	0	Orang	Dinas Kesehatan Kabupaten Bintan
207	Teluk Bintan	0	Orang	Dinas Kesehatan Kabupaten Bintan
208	Tambelan	0	Orang	Dinas Kesehatan Kabupaten Bintan
209	Telok Sebong	0	Orang	Dinas Kesehatan Kabupaten Bintan
210	Toapaya	0	Orang	Dinas Kesehatan Kabupaten Bintan
211	Mantang	0	Orang	Dinas Kesehatan Kabupaten Bintan
212	Bintan Pesisir	0	Orang	Dinas Kesehatan Kabupaten Bintan
213	Seri Kuala Lobam	0	Orang	Dinas Kesehatan Kabupaten Bintan
214	6. Pelayanan Dan Perawatan Ibu Hamil*	14.012	Orang	Dinas Kesehatan Kabupaten Bintan
215	1. Jumlah Ibu Hamil Yang Mendapatkan Pelayanan Neonatal K1 (Orang)	3.291	Orang	Dinas Kesehatan Kabupaten Bintan
216	Gunung Kijang	315	Orang	Dinas Kesehatan Kabupaten Bintan
217	Bintan Timur	876	Orang	Dinas Kesehatan Kabupaten Bintan
218	Bintan Utara	448	Orang	Dinas Kesehatan Kabupaten Bintan
219	Teluk Bintan	104	Orang	Dinas Kesehatan Kabupaten Bintan
220	Tambelan	111	Orang	Dinas Kesehatan Kabupaten Bintan
221	Telok Sebong	421	Orang	Dinas Kesehatan Kabupaten Bintan
222	Toapaya	255	Orang	Dinas Kesehatan Kabupaten Bintan
223	Mantang	88	Orang	Dinas Kesehatan Kabupaten Bintan
224	Bintan Pesisir	161	Orang	Dinas Kesehatan Kabupaten Bintan
225	Seri Kuala Lobam	512	Orang	Dinas Kesehatan Kabupaten Bintan
226	2. Jumlah Ibu Hamil Yang Mendapatkan Pelayanan Antenatal K4 (Orang)	3.178	Orang	Dinas Kesehatan Kabupaten Bintan

NO	NAMA	NILAI	SATUAN	SUMBER DATA
227	Gunung Kijang	293	Orang	Dinas Kesehatan Kabupaten Bintan
228	Bintan Timur	868	Orang	Dinas Kesehatan Kabupaten Bintan
229	Bintan Utara	437	Orang	Dinas Kesehatan Kabupaten Bintan
230	Teluk Bintan	98	Orang	Dinas Kesehatan Kabupaten Bintan
231	Tambelan	110	Orang	Dinas Kesehatan Kabupaten Bintan
232	Telok Sebong	408	Orang	Dinas Kesehatan Kabupaten Bintan
233	Toapaya	247	Orang	Dinas Kesehatan Kabupaten Bintan
234	Mantang	64	Orang	Dinas Kesehatan Kabupaten Bintan
235	Bintan Pesisir	156	Orang	Dinas Kesehatan Kabupaten Bintan
236	Seri Kuala Lobam	497	Orang	Dinas Kesehatan Kabupaten Bintan
237	3. Jumlah Ibu Yang Bersalin Di Fasilitas Kesehatan (Orang)	3.015	Orang	Dinas Kesehatan Kabupaten Bintan
238	Gunung Kijang	296	Orang	Dinas Kesehatan Kabupaten Bintan
239	Bintan Timur	803	Orang	Dinas Kesehatan Kabupaten Bintan
240	Bintan Utara	425	Orang	Dinas Kesehatan Kabupaten Bintan
241	Teluk Bintan	95	Orang	Dinas Kesehatan Kabupaten Bintan
242	Tambelan	80	Orang	Dinas Kesehatan Kabupaten Bintan
243	Telok Sebong	387	Orang	Dinas Kesehatan Kabupaten Bintan
244	Toapaya	227	Orang	Dinas Kesehatan Kabupaten Bintan
245	Mantang	61	Orang	Dinas Kesehatan Kabupaten Bintan
246	Bintan Pesisir	156	Orang	Dinas Kesehatan Kabupaten Bintan
247	Seri Kuala Lobam	485	Orang	Dinas Kesehatan Kabupaten Bintan
248	4. Jumlah Ibu Yang Mendapat Pelayanan Nifas (Orang)	2.920	Orang	Dinas Kesehatan Kabupaten Bintan
249	Gunung Kijang	294	Orang	Dinas Kesehatan Kabupaten Bintan

NO	NAMA	NILAI	SATUAN	SUMBER DATA
250	Bintan Timur	724	Orang	Dinas Kesehatan Kabupaten Bintan
251	Bintan Utara	417	Orang	Dinas Kesehatan Kabupaten Bintan
252	Teluk Bintan	96	Orang	Dinas Kesehatan Kabupaten Bintan
253	Tambelan	79	Orang	Dinas Kesehatan Kabupaten Bintan
254	Telok Sebong	363	Orang	Dinas Kesehatan Kabupaten Bintan
255	Toapaya	227	Orang	Dinas Kesehatan Kabupaten Bintan
256	Mantang	82	Orang	Dinas Kesehatan Kabupaten Bintan
257	Bintan Pesisir	157	Orang	Dinas Kesehatan Kabupaten Bintan
258	Seri Kuala Lobam	481	Orang	Dinas Kesehatan Kabupaten Bintan
259	5. Jumlah Ibu Hamil Dengan Lila < 23,5 Cm (Orang)	135	Orang	Dinas Kesehatan Kabupaten Bintan
260	Gunung Kijang	21	Orang	Dinas Kesehatan Kabupaten Bintan
261	Bintan Timur	29	Orang	Dinas Kesehatan Kabupaten Bintan
262	Bintan Utara	0	Orang	Dinas Kesehatan Kabupaten Bintan
263	Teluk Bintan	0	Orang	Dinas Kesehatan Kabupaten Bintan
264	Tambelan	4	Orang	Dinas Kesehatan Kabupaten Bintan
265	Telok Sebong	17	Orang	Dinas Kesehatan Kabupaten Bintan
266	Toapaya	33	Orang	Dinas Kesehatan Kabupaten Bintan
267	Mantang	2	Orang	Dinas Kesehatan Kabupaten Bintan
268	Bintan Pesisir	6	Orang	Dinas Kesehatan Kabupaten Bintan
269	Seri Kuala Lobam	23	Orang	Dinas Kesehatan Kabupaten Bintan
270	6. Jumlah Ibu Hamil Penderita (KEK) (Orang)	135	Orang	Dinas Kesehatan Kabupaten Bintan
271	Gunung Kijang	21	Orang	Dinas Kesehatan Kabupaten Bintan
272	Bintan Timur	29	Orang	Dinas Kesehatan Kabupaten Bintan

NO	NAMA	NILAI	SATUAN	SUMBER DATA
273	Bintan Utara	0	Orang	Dinas Kesehatan Kabupaten Bintan
274	Teluk Bintan	0	Orang	Dinas Kesehatan Kabupaten Bintan
275	Tambelan	4	Orang	Dinas Kesehatan Kabupaten Bintan
276	Telok Sebong	17	Orang	Dinas Kesehatan Kabupaten Bintan
277	Toapaya	33	Orang	Dinas Kesehatan Kabupaten Bintan
278	Mantang	2	Orang	Dinas Kesehatan Kabupaten Bintan
279	Bintan Pesisir	6	Orang	Dinas Kesehatan Kabupaten Bintan
280	Seri Kuala Lobam	23	Orang	Dinas Kesehatan Kabupaten Bintan
281	7. Jumlah Ibu Hamil Penderita Kurang Darah (Orang)	1.338	Orang	Dinas Kesehatan Kabupaten Bintan
282	Gunung Kijang	6	Orang	Dinas Kesehatan Kabupaten Bintan
283	Bintan Timur	19	Orang	Dinas Kesehatan Kabupaten Bintan
284	Bintan Utara	313	Orang	Dinas Kesehatan Kabupaten Bintan
285	Teluk Bintan	104	Orang	Dinas Kesehatan Kabupaten Bintan
286	Tambelan	45	Orang	Dinas Kesehatan Kabupaten Bintan
287	Telok Sebong	278	Orang	Dinas Kesehatan Kabupaten Bintan
288	Toapaya	222	Orang	Dinas Kesehatan Kabupaten Bintan
289	Mantang	5	Orang	Dinas Kesehatan Kabupaten Bintan
290	Bintan Pesisir	93	Orang	Dinas Kesehatan Kabupaten Bintan
291	Seri Kuala Lobam	253	Orang	Dinas Kesehatan Kabupaten Bintan
292	7. Pelayanan Dan Perawatan Bayi*			Dinas Kesehatan Kabupaten Bintan
293	1. Jumlah Bayi Usia Kurang Dari 6 Bulan Yang Mendapat ASI Eksklusif (Orang)	664	Orang	Dinas Kesehatan Kabupaten Bintan
294	Gunung Kijang	59	Orang	Dinas Kesehatan Kabupaten Bintan
295	Bintan Timur	194	Orang	Dinas Kesehatan Kabupaten Bintan

NO	NAMA	NILAI	SATUAN	SUMBER DATA
296	Bintan Utara	66	Orang	Dinas Kesehatan Kabupaten Bintan
297	Teluk Bintan	7	Orang	Dinas Kesehatan Kabupaten Bintan
298	Tambelan	17	Orang	Dinas Kesehatan Kabupaten Bintan
299	Telok Sebong	121	Orang	Dinas Kesehatan Kabupaten Bintan
300	Toapaya	32	Orang	Dinas Kesehatan Kabupaten Bintan
301	Mantang	15	Orang	Dinas Kesehatan Kabupaten Bintan
302	Bintan Pesisir	17	Orang	Dinas Kesehatan Kabupaten Bintan
303	Seri Kuala Lobam	136	Orang	Dinas Kesehatan Kabupaten Bintan
304	2. Pemberian Makanan Pendamping ASI Pada Anak Usia 6-24 Bulan (Orang)	0	Orang	Dinas Kesehatan Kabupaten Bintan
305	Gunung Kijang	0	Orang	Dinas Kesehatan Kabupaten Bintan
306	Bintan Timur	0	Orang	Dinas Kesehatan Kabupaten Bintan
307	Bintan Utara	0	Orang	Dinas Kesehatan Kabupaten Bintan
308	Teluk Bintan	0	Orang	Dinas Kesehatan Kabupaten Bintan
309	Tambelan	0	Orang	Dinas Kesehatan Kabupaten Bintan
310	Telok Sebong	0	Orang	Dinas Kesehatan Kabupaten Bintan
311	Toapaya	0	Orang	Dinas Kesehatan Kabupaten Bintan
312	Mantang	0	Orang	Dinas Kesehatan Kabupaten Bintan
313	Bintan Pesisir	0	Orang	Dinas Kesehatan Kabupaten Bintan
314	Seri Kuala Lobam	0	Orang	Dinas Kesehatan Kabupaten Bintan
315	3. Jumlah Bayi Baru Lahir Mendapat Inisiasi Menyusui Dini (IMD) (Orang)	2.333	Orang	Dinas Kesehatan Kabupaten Bintan
316	Gunung Kijang	212	Orang	Dinas Kesehatan Kabupaten Bintan
317	Bintan Timur	584	Orang	Dinas Kesehatan Kabupaten Bintan
318	Bintan Utara	303	Orang	Dinas Kesehatan Kabupaten Bintan

NO	NAMA	NILAI	SATUAN	SUMBER DATA
319	Teluk Bintang	79	Orang	Dinas Kesehatan Kabupaten Bintang
320	Tambelan	75	Orang	Dinas Kesehatan Kabupaten Bintang
321	Telok Sebong	320	Orang	Dinas Kesehatan Kabupaten Bintang
322	Toapaya	177	Orang	Dinas Kesehatan Kabupaten Bintang
323	Mantang	70	Orang	Dinas Kesehatan Kabupaten Bintang
324	Bintan Pesisir	154	Orang	Dinas Kesehatan Kabupaten Bintang
325	Seri Kuala Lobam	359	Orang	Dinas Kesehatan Kabupaten Bintang
326	4. Neonatus Dengan Komplikasi Yang Ditangani (Orang)	314	Orang	Dinas Kesehatan Kabupaten Bintang
327	Gunung Kijang	41	Orang	Dinas Kesehatan Kabupaten Bintang
328	Bintan Timur	96	Orang	Dinas Kesehatan Kabupaten Bintang
329	Bintan Utara	61	Orang	Dinas Kesehatan Kabupaten Bintang
330	Teluk Bintang	7	Orang	Dinas Kesehatan Kabupaten Bintang
331	Tambelan	3	Orang	Dinas Kesehatan Kabupaten Bintang
332	Telok Sebong	38	Orang	Dinas Kesehatan Kabupaten Bintang
333	Toapaya	38	Orang	Dinas Kesehatan Kabupaten Bintang
334	Mantang	11	Orang	Dinas Kesehatan Kabupaten Bintang
335	Bintan Pesisir	12	Orang	Dinas Kesehatan Kabupaten Bintang
336	Seri Kuala Lobam	7	Orang	Dinas Kesehatan Kabupaten Bintang
337	5. Jumlah Balita Kurus Yang Mendapat Makanan Tambahan (Orang)	91	Orang	Dinas Kesehatan Kabupaten Bintang
338	Gunung Kijang	2	Orang	Dinas Kesehatan Kabupaten Bintang
339	Bintan Timur	10	Orang	Dinas Kesehatan Kabupaten Bintang
340	Bintan Utara	8	Orang	Dinas Kesehatan Kabupaten Bintang
341	Teluk Bintang	5	Orang	Dinas Kesehatan Kabupaten Bintang

NO	NAMA	NILAI	SATUAN	SUMBER DATA
342	Tambelan	15	Orang	Dinas Kesehatan Kabupaten Bintan
343	Telok Sebong	20	Orang	Dinas Kesehatan Kabupaten Bintan
344	Toapaya	5	Orang	Dinas Kesehatan Kabupaten Bintan
345	Mantang	4	Orang	Dinas Kesehatan Kabupaten Bintan
346	Bintan Pesisir	4	Orang	Dinas Kesehatan Kabupaten Bintan
347	Seri Kuala Lobam	18	Orang	Dinas Kesehatan Kabupaten Bintan
348	6. Jumlah Bayi Yang Mendapat Imunisasi (Orang)	2.891	Orang	Dinas Kesehatan Kabupaten Bintan
349	Gunung Kijang	256	Orang	Dinas Kesehatan Kabupaten Bintan
350	Bintan Timur	778	Orang	Dinas Kesehatan Kabupaten Bintan
351	Bintan Utara	416	Orang	Dinas Kesehatan Kabupaten Bintan
352	Teluk Bintan	91	Orang	Dinas Kesehatan Kabupaten Bintan
353	Tambelan	81	Orang	Dinas Kesehatan Kabupaten Bintan
354	Telok Sebong	374	Orang	Dinas Kesehatan Kabupaten Bintan
355	Toapaya	214	Orang	Dinas Kesehatan Kabupaten Bintan
356	Mantang	75	Orang	Dinas Kesehatan Kabupaten Bintan
357	Bintan Pesisir	153	Orang	Dinas Kesehatan Kabupaten Bintan
358	Seri Kuala Lobam	453	Orang	Dinas Kesehatan Kabupaten Bintan
359	7. Jumlah Bayi Berat Badan Lahir Rendah (Orang)	13	Orang	Dinas Kesehatan Kabupaten Bintan
360	Gunung Kijang	1	Orang	Dinas Kesehatan Kabupaten Bintan
361	Bintan Timur	2	Orang	Dinas Kesehatan Kabupaten Bintan
362	Bintan Utara	1	Orang	Dinas Kesehatan Kabupaten Bintan
363	Teluk Bintan	4	Orang	Dinas Kesehatan Kabupaten Bintan
364	Tambelan	1	Orang	Dinas Kesehatan Kabupaten Bintan

NO	NAMA	NILAI	SATUAN	SUMBER DATA
365	Telok Sebong	2	Orang	Dinas Kesehatan Kabupaten Bintan
366	Toapaya	2	Orang	Dinas Kesehatan Kabupaten Bintan
367	Mantang	0	Orang	Dinas Kesehatan Kabupaten Bintan
368	Bintan Pesisir	0	Orang	Dinas Kesehatan Kabupaten Bintan
369	Seri Kuala Lobam	0	Orang	Dinas Kesehatan Kabupaten Bintan
370	8. Jumlah Bayi Bergizi Buruk (Orang)	0	Orang	Dinas Kesehatan Kabupaten Bintan
371	Gunung Kijang	0	Orang	Dinas Kesehatan Kabupaten Bintan
372	Bintan Timur	0	Orang	Dinas Kesehatan Kabupaten Bintan
373	Bintan Utara	0	Orang	Dinas Kesehatan Kabupaten Bintan
374	Teluk Bintan	0	Orang	Dinas Kesehatan Kabupaten Bintan
375	Tambelan	0	Orang	Dinas Kesehatan Kabupaten Bintan
376	Telok Sebong	0	Orang	Dinas Kesehatan Kabupaten Bintan
377	Toapaya	0	Orang	Dinas Kesehatan Kabupaten Bintan
378	Mantang	0	Orang	Dinas Kesehatan Kabupaten Bintan
379	Bintan Pesisir	0	Orang	Dinas Kesehatan Kabupaten Bintan
380	Seri Kuala Lobam	0	Orang	Dinas Kesehatan Kabupaten Bintan
381	8. Angka Kematian Ibu Dan Anak*			Dinas Kesehatan Kabupaten Bintan
382	1. Angka Kematian Ibu (Orang)			Dinas Kesehatan Kabupaten Bintan
383	1. Jumlah Ibu Hamil	3.126	Orang	Dinas Kesehatan Kabupaten Bintan
384	2. Jumlah Kematian Ibu Akibat Melahirkan (Orang)	3	Orang	Dinas Kesehatan Kabupaten Bintan
385	3. Jumlah Kelahiran Hidup (Orang)	3.022	Orang	Dinas Kesehatan Kabupaten Bintan
386	2. Angka Kematian Bayi (AKB) (Orang)			Dinas Kesehatan Kabupaten Bintan
387	1. Jumlah Bayi Yang Di Lahirkan (Orang)	3.038	Orang	Dinas Kesehatan Kabupaten Bintan

NO	NAMA	NILAI	SATUAN	SUMBER DATA
388	2. Jumlah Kematian Bayi (Orang)	26	Orang	Dinas Kesehatan Kabupaten Bintan
389	3. Angka Kematian Balita (Orang)			Dinas Kesehatan Kabupaten Bintan
390	1. Jumlah Kematian Penduduk Usia 0-4 Tahun (Orang)	1,7	Orang	Dinas Kesehatan Kabupaten Bintan
391	II. Pusat Pelayanan Kesehatan*			Dinas Kesehatan Kabupaten Bintan
392	1. Jumlah Rumah Sakit**(Unit)			Dinas Kesehatan Kabupaten Bintan
393	1. Rumah Sakit Umum Daerah**			Dinas Kesehatan Kabupaten Bintan
394	1. Jumlah Rumah Sakit Umum Daerah Tipe A (Unit)	0	Unit	Dinas Kesehatan Kabupaten Bintan
395	2. Jumlah Rumah Sakit Umum Daerah Tipe B (Unit)	0	Unit	Dinas Kesehatan Kabupaten Bintan
396	3. Jumlah Rumah Sakit Umum Daerah Tipe C (Unit)	0	Unit	Dinas Kesehatan Kabupaten Bintan
397	4. Jumlah Rumah Sakit Umum Daerah Tipe D (Unit)	1	Unit	Dinas Kesehatan Kabupaten Bintan
398	5. Rumah Sakit Umum Daerah Tipe E**	0	Unit	Dinas Kesehatan Kabupaten Bintan
399	1 Jumlah Rumah Sakit Bersalin (Unit)	0	Unit	Dinas Kesehatan Kabupaten Bintan
400	2 Jumlah Rumah Sakit Jiwa (Unit)	0	Unit	Dinas Kesehatan Kabupaten Bintan
401	3 Jumlah Rumah Sakit Mata (Unit)	0	Unit	Dinas Kesehatan Kabupaten Bintan
402	4 Jumlah Rumah Sakit Kusta (Unit)	0	Unit	Dinas Kesehatan Kabupaten Bintan
403	5 Jumlah Rumah Sakit Ketergantungan Obat (Unit)	0	Unit	Dinas Kesehatan Kabupaten Bintan
404	2. Jumlah Rumah Sakit Swasta (Unit)			Dinas Kesehatan Kabupaten Bintan
405	3. Rumah Sakit Umum Pusat (RSUP) (Unit)			Dinas Kesehatan Kabupaten Bintan
406	2. Puskesmas/Pustu/Poliklinik/Posyandu/Pos Kesehatan Desa**	515	Unit	Dinas Kesehatan Kabupaten Bintan
407	1. Jumlah Puskesmas Non Rawat Inap (Unit)	10	Unit	Dinas Kesehatan Kabupaten Bintan
408	Gunung Kijang	0	Unit	Dinas Kesehatan Kabupaten Bintan
409	Bintan Timur	2	Unit	Dinas Kesehatan Kabupaten Bintan
410	Bintan Utara	0	Unit	Dinas Kesehatan Kabupaten Bintan

NO	NAMA	NILAI	SATUAN	SUMBER DATA
411	Teluk Bintang	1	Unit	Dinas Kesehatan Kabupaten Bintang
412	Tambelan	0	Unit	Dinas Kesehatan Kabupaten Bintang
413	Telok Sebong	3	Unit	Dinas Kesehatan Kabupaten Bintang
414	Toapaya	1	Unit	Dinas Kesehatan Kabupaten Bintang
415	Mantang	0	Unit	Dinas Kesehatan Kabupaten Bintang
416	Bintan Pesisir	1	Unit	Dinas Kesehatan Kabupaten Bintang
417	Seri Kuala Lobam	2	Unit	Dinas Kesehatan Kabupaten Bintang
418	2. Jumlah Puskesmas Rawat Inap (Unit)	5	Unit	Dinas Kesehatan Kabupaten Bintang
419	Gunung Kijang	1	Unit	Dinas Kesehatan Kabupaten Bintang
420	Bintan Timur	0	Unit	Dinas Kesehatan Kabupaten Bintang
421	Bintan Utara	1	Unit	Dinas Kesehatan Kabupaten Bintang
422	Teluk Bintang	0	Unit	Dinas Kesehatan Kabupaten Bintang
423	Tambelan	1	Unit	Dinas Kesehatan Kabupaten Bintang
424	Telok Sebong	0	Unit	Dinas Kesehatan Kabupaten Bintang
425	Toapaya	0	Unit	Dinas Kesehatan Kabupaten Bintang
426	Mantang	1	Unit	Dinas Kesehatan Kabupaten Bintang
427	Bintan Pesisir	0	Unit	Dinas Kesehatan Kabupaten Bintang
428	Seri Kuala Lobam	1	Unit	Dinas Kesehatan Kabupaten Bintang
429	3. Jumlah Puskesmas Pembantu (Unit)	28	Unit	Dinas Kesehatan Kabupaten Bintang
430	Gunung Kijang	2	Unit	Dinas Kesehatan Kabupaten Bintang
431	Bintan Timur	3	Unit	Dinas Kesehatan Kabupaten Bintang
432	Bintan Utara	1	Unit	Dinas Kesehatan Kabupaten Bintang
433	Teluk Bintang	1	Unit	Dinas Kesehatan Kabupaten Bintang

NO	NAMA	NILAI	SATUAN	SUMBER DATA
434	Tambelan	4	Unit	Dinas Kesehatan Kabupaten Bintan
435	Telok Sebong	6	Unit	Dinas Kesehatan Kabupaten Bintan
436	Toapaya	2	Unit	Dinas Kesehatan Kabupaten Bintan
437	Mantang	3	Unit	Dinas Kesehatan Kabupaten Bintan
438	Bintan Pesisir	2	Unit	Dinas Kesehatan Kabupaten Bintan
439	Seri Kuala Lobam	4	Unit	Dinas Kesehatan Kabupaten Bintan
440	4. Jumlah Poliklinik (Unit)	11	Unit	Dinas Kesehatan Kabupaten Bintan
441	Gunung Kijang	0	Unit	Dinas Kesehatan Kabupaten Bintan
442	Bintan Timur	2	Unit	Dinas Kesehatan Kabupaten Bintan
443	Bintan Utara	8	Unit	Dinas Kesehatan Kabupaten Bintan
444	Teluk Bintan	0	Unit	Dinas Kesehatan Kabupaten Bintan
445	Tambelan	0	Unit	Dinas Kesehatan Kabupaten Bintan
446	Telok Sebong	0	Unit	Dinas Kesehatan Kabupaten Bintan
447	Toapaya	0	Unit	Dinas Kesehatan Kabupaten Bintan
448	Mantang	0	Unit	Dinas Kesehatan Kabupaten Bintan
449	Bintan Pesisir	0	Unit	Dinas Kesehatan Kabupaten Bintan
450	Seri Kuala Lobam	1	Unit	Dinas Kesehatan Kabupaten Bintan
451	5. Jumlah Posyandu (Unit)	162	Unit	Dinas Kesehatan Kabupaten Bintan
452	Gunung Kijang	15	Unit	Dinas Kesehatan Kabupaten Bintan
453	Bintan Timur	35	Unit	Dinas Kesehatan Kabupaten Bintan
454	Bintan Utara	19	Unit	Dinas Kesehatan Kabupaten Bintan
455	Teluk Bintan	9	Unit	Dinas Kesehatan Kabupaten Bintan
456	Tambelan	10	Unit	Dinas Kesehatan Kabupaten Bintan

NO	NAMA	NILAI	SATUAN	SUMBER DATA
457	Telok Sebong	28	Unit	Dinas Kesehatan Kabupaten Bintan
458	Toapaya	15	Unit	Dinas Kesehatan Kabupaten Bintan
459	Mantang	4	Unit	Dinas Kesehatan Kabupaten Bintan
460	Bintan Pesisir	8	Unit	Dinas Kesehatan Kabupaten Bintan
461	Seri Kuala Lobam	19	Unit	Dinas Kesehatan Kabupaten Bintan
462	6. Jumlah Posyandu Pratama (Unit)	0	Unit	Dinas Kesehatan Kabupaten Bintan
463	Gunung Kijang	0	Unit	Dinas Kesehatan Kabupaten Bintan
464	Bintan Timur	0	Unit	Dinas Kesehatan Kabupaten Bintan
465	Bintan Utara	0	Unit	Dinas Kesehatan Kabupaten Bintan
466	Teluk Bintan	0	Unit	Dinas Kesehatan Kabupaten Bintan
467	Tambelan	0	Unit	Dinas Kesehatan Kabupaten Bintan
468	Telok Sebong	0	Unit	Dinas Kesehatan Kabupaten Bintan
469	Toapaya	0	Unit	Dinas Kesehatan Kabupaten Bintan
470	Mantang	0	Unit	Dinas Kesehatan Kabupaten Bintan
471	Bintan Pesisir	0	Unit	Dinas Kesehatan Kabupaten Bintan
472	Seri Kuala Lobam	0	Unit	Dinas Kesehatan Kabupaten Bintan
473	7. Jumlah Posyandu Madya (Unit)	7	Unit	Dinas Kesehatan Kabupaten Bintan
474	Gunung Kijang	0	Unit	Dinas Kesehatan Kabupaten Bintan
475	Bintan Timur	0	Unit	Dinas Kesehatan Kabupaten Bintan
476	Bintan Utara	0	Unit	Dinas Kesehatan Kabupaten Bintan
477	Teluk Bintan	0	Unit	Dinas Kesehatan Kabupaten Bintan
478	Tambelan	0	Unit	Dinas Kesehatan Kabupaten Bintan
479	Telok Sebong	0	Unit	Dinas Kesehatan Kabupaten Bintan

NO	NAMA	NILAI	SATUAN	SUMBER DATA
480	Toapaya	0	Unit	Dinas Kesehatan Kabupaten Bintan
481	Mantang	4	Unit	Dinas Kesehatan Kabupaten Bintan
482	Bintan Pesisir	3	Unit	Dinas Kesehatan Kabupaten Bintan
483	Seri Kuala Lobam	0	Unit	Dinas Kesehatan Kabupaten Bintan
484	8. Jumlah Posyandu Purnama (Unit)	142	Unit	Dinas Kesehatan Kabupaten Bintan
485	Gunung Kijang	12	Unit	Dinas Kesehatan Kabupaten Bintan
486	Bintan Timur	34	Unit	Dinas Kesehatan Kabupaten Bintan
487	Bintan Utara	16	Unit	Dinas Kesehatan Kabupaten Bintan
488	Teluk Bintan	9	Unit	Dinas Kesehatan Kabupaten Bintan
489	Tambelan	9	Unit	Dinas Kesehatan Kabupaten Bintan
490	Telok Sebong	25	Unit	Dinas Kesehatan Kabupaten Bintan
491	Toapaya	13	Unit	Dinas Kesehatan Kabupaten Bintan
492	Mantang	0	Unit	Dinas Kesehatan Kabupaten Bintan
493	Bintan Pesisir	5	Unit	Dinas Kesehatan Kabupaten Bintan
494	Seri Kuala Lobam	19	Unit	Dinas Kesehatan Kabupaten Bintan
495	9. Jumlah Posyandu Mandiri (Unit)	13	Unit	Dinas Kesehatan Kabupaten Bintan
496	Gunung Kijang	3	Unit	Dinas Kesehatan Kabupaten Bintan
497	Bintan Timur	1	Unit	Dinas Kesehatan Kabupaten Bintan
498	Bintan Utara	3	Unit	Dinas Kesehatan Kabupaten Bintan
499	Teluk Bintan	0	Unit	Dinas Kesehatan Kabupaten Bintan
500	Tambelan	1	Unit	Dinas Kesehatan Kabupaten Bintan
501	Telok Sebong	3	Unit	Dinas Kesehatan Kabupaten Bintan
502	Toapaya	2	Unit	Dinas Kesehatan Kabupaten Bintan

NO	NAMA	NILAI	SATUAN	SUMBER DATA
503	Mantang	0	Unit	Dinas Kesehatan Kabupaten Bintan
504	Bintan Pesisir	0	Unit	Dinas Kesehatan Kabupaten Bintan
505	Seri Kuala Lobam	0	Unit	Dinas Kesehatan Kabupaten Bintan
506	10. Jumlah Balai Kesehatan Masyarakat (Unit)	0	Unit	Dinas Kesehatan Kabupaten Bintan
507	Gunung Kijang	0	Unit	Dinas Kesehatan Kabupaten Bintan
508	Bintan Timur	0	Unit	Dinas Kesehatan Kabupaten Bintan
509	Bintan Utara	0	Unit	Dinas Kesehatan Kabupaten Bintan
510	Teluk Bintan	0	Unit	Dinas Kesehatan Kabupaten Bintan
511	Tambelan	0	Unit	Dinas Kesehatan Kabupaten Bintan
512	Telok Sebong	0	Unit	Dinas Kesehatan Kabupaten Bintan
513	Toapaya	0	Unit	Dinas Kesehatan Kabupaten Bintan
514	Mantang	0	Unit	Dinas Kesehatan Kabupaten Bintan
515	Bintan Pesisir	0	Unit	Dinas Kesehatan Kabupaten Bintan
516	Seri Kuala Lobam	0	Unit	Dinas Kesehatan Kabupaten Bintan
517	11. Jumlah Pos Kesehatan Desa (Unit)	137	Unit	Dinas Kesehatan Kabupaten Bintan
518	Gunung Kijang	11	Unit	Dinas Kesehatan Kabupaten Bintan
519	Bintan Timur	7	Unit	Dinas Kesehatan Kabupaten Bintan
520	Bintan Utara	8	Unit	Dinas Kesehatan Kabupaten Bintan
521	Teluk Bintan	10	Unit	Dinas Kesehatan Kabupaten Bintan
522	Tambelan	25	Unit	Dinas Kesehatan Kabupaten Bintan
523	Telok Sebong	20	Unit	Dinas Kesehatan Kabupaten Bintan
524	Toapaya	17	Unit	Dinas Kesehatan Kabupaten Bintan
525	Mantang	14	Unit	Dinas Kesehatan Kabupaten Bintan

NO	NAMA	NILAI	SATUAN	SUMBER DATA
526	Bintan Pesisir	10	Unit	Dinas Kesehatan Kabupaten Bintan
527	Seri Kuala Lobam	15	Unit	Dinas Kesehatan Kabupaten Bintan
528	III. Sumber Daya Manusia (SDM) Kesehatan*	481	Orang	Dinas Kesehatan Kabupaten Bintan
529	1. Tenaga Medis**	77	Orang	Dinas Kesehatan Kabupaten Bintan
530	1. Jumlah Dokter Umum (Orang)	50	Orang	Dinas Kesehatan Kabupaten Bintan
531	Gunung Kijang	3	Orang	Dinas Kesehatan Kabupaten Bintan
532	Bintan Timur	9	Orang	Dinas Kesehatan Kabupaten Bintan
533	Bintan Utara	4	Orang	Dinas Kesehatan Kabupaten Bintan
534	Teluk Bintan	3	Orang	Dinas Kesehatan Kabupaten Bintan
535	Tambelan	2	Orang	Dinas Kesehatan Kabupaten Bintan
536	Telok Sebong	9	Orang	Dinas Kesehatan Kabupaten Bintan
537	Toapaya	3	Orang	Dinas Kesehatan Kabupaten Bintan
538	Mantang	4	Orang	Dinas Kesehatan Kabupaten Bintan
539	Bintan Pesisir	9	Orang	Dinas Kesehatan Kabupaten Bintan
540	Seri Kuala Lobam	4	Orang	Dinas Kesehatan Kabupaten Bintan
541	2. Jumlah Dokter Spesialis (Orang)	8	Orang	Dinas Kesehatan Kabupaten Bintan
542	Gunung Kijang	1	Orang	Dinas Kesehatan Kabupaten Bintan
543	Bintan Timur	5	Orang	Dinas Kesehatan Kabupaten Bintan
544	Bintan Utara	1	Orang	Dinas Kesehatan Kabupaten Bintan
545	Teluk Bintan	0	Orang	Dinas Kesehatan Kabupaten Bintan
546	Tambelan	0	Orang	Dinas Kesehatan Kabupaten Bintan
547	Telok Sebong	0	Orang	Dinas Kesehatan Kabupaten Bintan
548	Toapaya	0	Orang	Dinas Kesehatan Kabupaten Bintan

NO	NAMA	NILAI	SATUAN	SUMBER DATA
549	Mantang	0	Orang	Dinas Kesehatan Kabupaten Bintan
550	Bintan Pesisir	0	Orang	Dinas Kesehatan Kabupaten Bintan
551	Seri Kuala Lobam	1	Orang	Dinas Kesehatan Kabupaten Bintan
552	3. Jumlah Dokter Gigi (Orang)	19	Orang	Dinas Kesehatan Kabupaten Bintan
553	Gunung Kijang	1	Orang	Dinas Kesehatan Kabupaten Bintan
554	Bintan Timur	6	Orang	Dinas Kesehatan Kabupaten Bintan
555	Bintan Utara	1	Orang	Dinas Kesehatan Kabupaten Bintan
556	Teluk Bintan	1	Orang	Dinas Kesehatan Kabupaten Bintan
557	Tambelan	1	Orang	Dinas Kesehatan Kabupaten Bintan
558	Telok Sebong	3	Orang	Dinas Kesehatan Kabupaten Bintan
559	Toapaya	1	Orang	Dinas Kesehatan Kabupaten Bintan
560	Mantang	1	Orang	Dinas Kesehatan Kabupaten Bintan
561	Bintan Pesisir	2	Orang	Dinas Kesehatan Kabupaten Bintan
562	Seri Kuala Lobam	2	Orang	Dinas Kesehatan Kabupaten Bintan
563	2. Tenaga Kebidanan/Keperawatan**	394	Orang	Dinas Kesehatan Kabupaten Bintan
564	1. Jumlah Bidan (Orang)	169	Orang	Dinas Kesehatan Kabupaten Bintan
565	Gunung Kijang	12	Orang	Dinas Kesehatan Kabupaten Bintan
566	Bintan Timur	41	Orang	Dinas Kesehatan Kabupaten Bintan
567	Bintan Utara	10	Orang	Dinas Kesehatan Kabupaten Bintan
568	Teluk Bintan	8	Orang	Dinas Kesehatan Kabupaten Bintan
569	Tambelan	10	Orang	Dinas Kesehatan Kabupaten Bintan
570	Telok Sebong	24	Orang	Dinas Kesehatan Kabupaten Bintan
571	Toapaya	11	Orang	Dinas Kesehatan Kabupaten Bintan

NO	NAMA	NILAI	SATUAN	SUMBER DATA
572	Mantang	13	Orang	Dinas Kesehatan Kabupaten Bintan
573	Bintan Pesisir	19	Orang	Dinas Kesehatan Kabupaten Bintan
574	Seri Kuala Lobam	21	Orang	Dinas Kesehatan Kabupaten Bintan
575	2. Jumlah Perawat (Orang)	205	Orang	Dinas Kesehatan Kabupaten Bintan
576	Gunung Kijang	17	Orang	Dinas Kesehatan Kabupaten Bintan
577	Bintan Timur	80	Orang	Dinas Kesehatan Kabupaten Bintan
578	Bintan Utara	17	Orang	Dinas Kesehatan Kabupaten Bintan
579	Teluk Bintan	7	Orang	Dinas Kesehatan Kabupaten Bintan
580	Tambelan	10	Orang	Dinas Kesehatan Kabupaten Bintan
581	Telok Sebong	21	Orang	Dinas Kesehatan Kabupaten Bintan
582	Toapaya	13	Orang	Dinas Kesehatan Kabupaten Bintan
583	Mantang	6	Orang	Dinas Kesehatan Kabupaten Bintan
584	Bintan Pesisir	18	Orang	Dinas Kesehatan Kabupaten Bintan
585	Seri Kuala Lobam	16	Orang	Dinas Kesehatan Kabupaten Bintan
586	3. Jumlah Apoteker (Orang)	6	Orang	Dinas Kesehatan Kabupaten Bintan
587	Gunung Kijang	1	Orang	Dinas Kesehatan Kabupaten Bintan
588	Bintan Timur	4	Orang	Dinas Kesehatan Kabupaten Bintan
589	Bintan Utara	1	Orang	Dinas Kesehatan Kabupaten Bintan
590	Teluk Bintan	0	Orang	Dinas Kesehatan Kabupaten Bintan
591	Tambelan	0	Orang	Dinas Kesehatan Kabupaten Bintan
592	Telok Sebong	0	Orang	Dinas Kesehatan Kabupaten Bintan
593	Toapaya	0	Orang	Dinas Kesehatan Kabupaten Bintan
594	Mantang	0	Orang	Dinas Kesehatan Kabupaten Bintan

NO	NAMA	NILAI	SATUAN	SUMBER DATA
595	Bintan Pesisir	0	Orang	Dinas Kesehatan Kabupaten Bintan
596	Seri Kuala Lobam	0	Orang	Dinas Kesehatan Kabupaten Bintan
597	4. Sarjana Teknis Kefarmasian (Orang)	14	Orang	Dinas Kesehatan Kabupaten Bintan
598	Gunung Kijang	0	Orang	Dinas Kesehatan Kabupaten Bintan
599	Bintan Timur	3	Orang	Dinas Kesehatan Kabupaten Bintan
600	Bintan Utara	2	Orang	Dinas Kesehatan Kabupaten Bintan
601	Teluk Bintan	1	Orang	Dinas Kesehatan Kabupaten Bintan
602	Tambelan	0	Orang	Dinas Kesehatan Kabupaten Bintan
603	Telok Sebong	3	Orang	Dinas Kesehatan Kabupaten Bintan
604	Toapaya	1	Orang	Dinas Kesehatan Kabupaten Bintan
605	Mantang	1	Orang	Dinas Kesehatan Kabupaten Bintan
606	Bintan Pesisir	1	Orang	Dinas Kesehatan Kabupaten Bintan
607	Seri Kuala Lobam	2	Orang	Dinas Kesehatan Kabupaten Bintan
608	3. Jumlah Tenaga Psikologi Klinis (Orang)	0	Orang	Dinas Kesehatan Kabupaten Bintan
609	Gunung Kijang	0	Orang	Dinas Kesehatan Kabupaten Bintan
610	Bintan Timur	0	Orang	Dinas Kesehatan Kabupaten Bintan
611	Bintan Utara	0	Orang	Dinas Kesehatan Kabupaten Bintan
612	Teluk Bintan	0	Orang	Dinas Kesehatan Kabupaten Bintan
613	Tambelan	0	Orang	Dinas Kesehatan Kabupaten Bintan
614	Telok Sebong	0	Orang	Dinas Kesehatan Kabupaten Bintan
615	Toapaya	0	Orang	Dinas Kesehatan Kabupaten Bintan
616	Mantang	0	Orang	Dinas Kesehatan Kabupaten Bintan
617	Bintan Pesisir	0	Orang	Dinas Kesehatan Kabupaten Bintan

NO	NAMA	NILAI	SATUAN	SUMBER DATA
618	Seri Kuala Lobam	0	Orang	Dinas Kesehatan Kabupaten Bintan
619	4. Tenaga Kesehatan Masyarakat*	10	Orang	Dinas Kesehatan Kabupaten Bintan
620	1. Jumlah Epidemiolog Kesehatan (Orang)	5	Orang	Dinas Kesehatan Kabupaten Bintan
621	Gunung Kijang	0	Orang	Dinas Kesehatan Kabupaten Bintan
622	Bintan Timur	1	Orang	Dinas Kesehatan Kabupaten Bintan
623	Bintan Utara	1	Orang	Dinas Kesehatan Kabupaten Bintan
624	Teluk Bintan	0	Orang	Dinas Kesehatan Kabupaten Bintan
625	Tambelan	1	Orang	Dinas Kesehatan Kabupaten Bintan
626	Telok Sebong	1	Orang	Dinas Kesehatan Kabupaten Bintan
627	Toapaya	0	Orang	Dinas Kesehatan Kabupaten Bintan
628	Mantang	0	Orang	Dinas Kesehatan Kabupaten Bintan
629	Bintan Pesisir	0	Orang	Dinas Kesehatan Kabupaten Bintan
630	Seri Kuala Lobam	1	Orang	Dinas Kesehatan Kabupaten Bintan
631	2. Jumlah Tenaga Promosi Kesehatan Dan Ilmu Prilaku (Orang)	0	Orang	Dinas Kesehatan Kabupaten Bintan
632	Gunung Kijang	0	Orang	Dinas Kesehatan Kabupaten Bintan
633	Bintan Timur	0	Orang	Dinas Kesehatan Kabupaten Bintan
634	Bintan Utara	0	Orang	Dinas Kesehatan Kabupaten Bintan
635	Teluk Bintan	0	Orang	Dinas Kesehatan Kabupaten Bintan
636	Tambelan	0	Orang	Dinas Kesehatan Kabupaten Bintan
637	Telok Sebong	0	Orang	Dinas Kesehatan Kabupaten Bintan
638	Toapaya	0	Orang	Dinas Kesehatan Kabupaten Bintan
639	Mantang	0	Orang	Dinas Kesehatan Kabupaten Bintan
640	Bintan Pesisir	0	Orang	Dinas Kesehatan Kabupaten Bintan

NO	NAMA	NILAI	SATUAN	SUMBER DATA
641	Seri Kuala Lobam	0	Orang	Dinas Kesehatan Kabupaten Bintan
642	3. Jumlah Pembimbing Kesehatan Kerja (Orang)	5	Orang	Dinas Kesehatan Kabupaten Bintan
643	Gunung Kijang	1	Orang	Dinas Kesehatan Kabupaten Bintan
644	Bintan Timur	1	Orang	Dinas Kesehatan Kabupaten Bintan
645	Bintan Utara	1	Orang	Dinas Kesehatan Kabupaten Bintan
646	Teluk Bintan	0	Orang	Dinas Kesehatan Kabupaten Bintan
647	Tambelan	0	Orang	Dinas Kesehatan Kabupaten Bintan
648	Telok Sebong	2	Orang	Dinas Kesehatan Kabupaten Bintan
649	Toapaya	0	Orang	Dinas Kesehatan Kabupaten Bintan
650	Mantang	0	Orang	Dinas Kesehatan Kabupaten Bintan
651	Bintan Pesisir	0	Orang	Dinas Kesehatan Kabupaten Bintan
652	Seri Kuala Lobam	0	Orang	Dinas Kesehatan Kabupaten Bintan
653	4. Jumlah Tenaga Administrasi Dan Kebijakan Kesehatan (Orang)	0	Orang	Dinas Kesehatan Kabupaten Bintan
654	Gunung Kijang	0	Orang	Dinas Kesehatan Kabupaten Bintan
655	Bintan Timur	0	Orang	Dinas Kesehatan Kabupaten Bintan
656	Bintan Utara	0	Orang	Dinas Kesehatan Kabupaten Bintan
657	Teluk Bintan	0	Orang	Dinas Kesehatan Kabupaten Bintan
658	Tambelan	0	Orang	Dinas Kesehatan Kabupaten Bintan
659	Telok Sebong	0	Orang	Dinas Kesehatan Kabupaten Bintan
660	Toapaya	0	Orang	Dinas Kesehatan Kabupaten Bintan
661	Mantang	0	Orang	Dinas Kesehatan Kabupaten Bintan
662	Bintan Pesisir	0	Orang	Dinas Kesehatan Kabupaten Bintan
663	Seri Kuala Lobam	0	Orang	Dinas Kesehatan Kabupaten Bintan

NO	NAMA	NILAI	SATUAN	SUMBER DATA
664	5. Jumlah Tenaga Kesehatan Reproduksi Dan Keluarga (Orang)	0	Orang	Dinas Kesehatan Kabupaten Bintan
665	Gunung Kijang	0	Orang	Dinas Kesehatan Kabupaten Bintan
666	Bintan Timur	0	Orang	Dinas Kesehatan Kabupaten Bintan
667	Bintan Utara	0	Orang	Dinas Kesehatan Kabupaten Bintan
668	Teluk Bintan	0	Orang	Dinas Kesehatan Kabupaten Bintan
669	Tambelan	0	Orang	Dinas Kesehatan Kabupaten Bintan
670	Telok Sebong	0	Orang	Dinas Kesehatan Kabupaten Bintan
671	Toapaya	0	Orang	Dinas Kesehatan Kabupaten Bintan
672	Mantang	0	Orang	Dinas Kesehatan Kabupaten Bintan
673	Bintan Pesisir	0	Orang	Dinas Kesehatan Kabupaten Bintan
674	Seri Kuala Lobam	0	Orang	Dinas Kesehatan Kabupaten Bintan
675	5. Tenaga Kesehatan Lingkungan*	0	Orang	Dinas Kesehatan Kabupaten Bintan
676	1. Jumlah Tenaga Sanitasi Lingkungan (Orang)	0	Orang	Dinas Kesehatan Kabupaten Bintan
677	Gunung Kijang	0	Orang	Dinas Kesehatan Kabupaten Bintan
678	Bintan Timur	0	Orang	Dinas Kesehatan Kabupaten Bintan
679	Bintan Utara	0	Orang	Dinas Kesehatan Kabupaten Bintan
680	Teluk Bintan	0	Orang	Dinas Kesehatan Kabupaten Bintan
681	Tambelan	0	Orang	Dinas Kesehatan Kabupaten Bintan
682	Telok Sebong	0	Orang	Dinas Kesehatan Kabupaten Bintan
683	Toapaya	0	Orang	Dinas Kesehatan Kabupaten Bintan
684	Mantang	0	Orang	Dinas Kesehatan Kabupaten Bintan
685	Bintan Pesisir	0	Orang	Dinas Kesehatan Kabupaten Bintan
686	Seri Kuala Lobam	0	Orang	Dinas Kesehatan Kabupaten Bintan

NO	NAMA	NILAI	SATUAN	SUMBER DATA
687	2. Jumlah Entomolog Kesehatan (Orang)	0	Orang	Dinas Kesehatan Kabupaten Bintan
688	Gunung Kijang	0	Orang	Dinas Kesehatan Kabupaten Bintan
689	Bintan Timur	0	Orang	Dinas Kesehatan Kabupaten Bintan
690	Bintan Utara	0	Orang	Dinas Kesehatan Kabupaten Bintan
691	Teluk Bintan	0	Orang	Dinas Kesehatan Kabupaten Bintan
692	Tambelan	0	Orang	Dinas Kesehatan Kabupaten Bintan
693	Telok Sebong	0	Orang	Dinas Kesehatan Kabupaten Bintan
694	Toapaya	0	Orang	Dinas Kesehatan Kabupaten Bintan
695	Mantang	0	Orang	Dinas Kesehatan Kabupaten Bintan
696	Bintan Pesisir	0	Orang	Dinas Kesehatan Kabupaten Bintan
697	Seri Kuala Lobam	0	Orang	Dinas Kesehatan Kabupaten Bintan
698	3. Jumlah Mikrobiolog Kesehatan (Orang)	0	Orang	Dinas Kesehatan Kabupaten Bintan
699	Gunung Kijang	0	Orang	Dinas Kesehatan Kabupaten Bintan
700	Bintan Timur	0	Orang	Dinas Kesehatan Kabupaten Bintan
701	Bintan Utara	0	Orang	Dinas Kesehatan Kabupaten Bintan
702	Teluk Bintan	0	Orang	Dinas Kesehatan Kabupaten Bintan
703	Tambelan	0	Orang	Dinas Kesehatan Kabupaten Bintan
704	Telok Sebong	0	Orang	Dinas Kesehatan Kabupaten Bintan
705	Toapaya	0	Orang	Dinas Kesehatan Kabupaten Bintan
706	Mantang	0	Orang	Dinas Kesehatan Kabupaten Bintan
707	Bintan Pesisir	0	Orang	Dinas Kesehatan Kabupaten Bintan
708	Seri Kuala Lobam	0	Orang	Dinas Kesehatan Kabupaten Bintan
709	6. Tenaga Gizi*	0	Orang	Dinas Kesehatan Kabupaten Bintan

NO	NAMA	NILAI	SATUAN	SUMBER DATA
710	1. Jumlah Nutrisionis (Orang)	0	Orang	Dinas Kesehatan Kabupaten Bintan
711	Gunung Kijang	0	Orang	Dinas Kesehatan Kabupaten Bintan
712	Bintan Timur	0	Orang	Dinas Kesehatan Kabupaten Bintan
713	Bintan Utara	0	Orang	Dinas Kesehatan Kabupaten Bintan
714	Teluk Bintan	0	Orang	Dinas Kesehatan Kabupaten Bintan
715	Tambelan	0	Orang	Dinas Kesehatan Kabupaten Bintan
716	Telok Sebong	0	Orang	Dinas Kesehatan Kabupaten Bintan
717	Toapaya	0	Orang	Dinas Kesehatan Kabupaten Bintan
718	Mantang	0	Orang	Dinas Kesehatan Kabupaten Bintan
719	Bintan Pesisir	0	Orang	Dinas Kesehatan Kabupaten Bintan
720	Seri Kuala Lobam	0	Orang	Dinas Kesehatan Kabupaten Bintan
721	2. Jumlah Dietisien (Orang)	0	Orang	Dinas Kesehatan Kabupaten Bintan
722	Gunung Kijang	0	Orang	Dinas Kesehatan Kabupaten Bintan
723	Bintan Timur	0	Orang	Dinas Kesehatan Kabupaten Bintan
724	Bintan Utara	0	Orang	Dinas Kesehatan Kabupaten Bintan
725	Teluk Bintan	0	Orang	Dinas Kesehatan Kabupaten Bintan
726	Tambelan	0	Orang	Dinas Kesehatan Kabupaten Bintan
727	Telok Sebong	0	Orang	Dinas Kesehatan Kabupaten Bintan
728	Toapaya	0	Orang	Dinas Kesehatan Kabupaten Bintan
729	Mantang	0	Orang	Dinas Kesehatan Kabupaten Bintan
730	Bintan Pesisir	0	Orang	Dinas Kesehatan Kabupaten Bintan
731	Seri Kuala Lobam	0	Orang	Dinas Kesehatan Kabupaten Bintan
732	7. Tenaga Kesehatan Tradisional*	0	Orang	Dinas Kesehatan Kabupaten Bintan

NO	NAMA	NILAI	SATUAN	SUMBER DATA
733	1. Jumlah Tenaga Kesehatan Tradisional Ramuan (Orang)	0	Orang	Dinas Kesehatan Kabupaten Bintan
734	Gunung Kijang	0	Orang	Dinas Kesehatan Kabupaten Bintan
735	Bintan Timur	0	Orang	Dinas Kesehatan Kabupaten Bintan
736	Bintan Utara	0	Orang	Dinas Kesehatan Kabupaten Bintan
737	Teluk Bintan	0	Orang	Dinas Kesehatan Kabupaten Bintan
738	Tambelan	0	Orang	Dinas Kesehatan Kabupaten Bintan
739	Telok Sebong	0	Orang	Dinas Kesehatan Kabupaten Bintan
740	Toapaya	0	Orang	Dinas Kesehatan Kabupaten Bintan
741	Mantang	0	Orang	Dinas Kesehatan Kabupaten Bintan
742	Bintan Pesisir	0	Orang	Dinas Kesehatan Kabupaten Bintan
743	Seri Kuala Lobam	0	Orang	Dinas Kesehatan Kabupaten Bintan
744	2. Jumlah Tenaga Kesehatan Tradisional Ketrampilan (Orang)	0	Orang	Dinas Kesehatan Kabupaten Bintan
745	Gunung Kijang	0	Orang	Dinas Kesehatan Kabupaten Bintan
746	Bintan Timur	0	Orang	Dinas Kesehatan Kabupaten Bintan
747	Bintan Utara	0	Orang	Dinas Kesehatan Kabupaten Bintan
748	Teluk Bintan	0	Orang	Dinas Kesehatan Kabupaten Bintan
749	Tambelan	0	Orang	Dinas Kesehatan Kabupaten Bintan
750	Telok Sebong	0	Orang	Dinas Kesehatan Kabupaten Bintan
751	Toapaya	0	Orang	Dinas Kesehatan Kabupaten Bintan
752	Mantang	0	Orang	Dinas Kesehatan Kabupaten Bintan
753	Bintan Pesisir	0	Orang	Dinas Kesehatan Kabupaten Bintan
754	Seri Kuala Lobam	0	Orang	Dinas Kesehatan Kabupaten Bintan

Sistem Informasi Pembangunan Daerah

Bidang Urusan : PEKERJAAN UMUM DAN PENATAAN RUANG

Kabupaten Bintan

Tahun : 2016

NO	NAMA	NILAI	SATUAN	SUMBER DATA
1	I. Jalan dan Jembatan*			
2	1. Panjang Jalan dan Kondisi Berdasarkan Administrasi Pemerintahan*			
3	1. Panjang Jalan Nasional**	181,16	Km	Dinas Pekerjaan Umum dan Penataan Ruang Kabupaten Bintan
4	1. Kondisi Baik	132,91	Km	Dinas Pekerjaan Umum dan Penataan Ruang Kabupaten Bintan
5	2. Kondisi Sedang	29,2	Km	Dinas Pekerjaan Umum dan Penataan Ruang Kabupaten Bintan
6	3. Kondisi Rusak Ringan	18,95	Km	Dinas Pekerjaan Umum dan Penataan Ruang Kabupaten Bintan
7	4. Kondisi Rusak Berat	0,1	Km	Dinas Pekerjaan Umum dan Penataan Ruang Kabupaten Bintan
8	2. Panjang Jalan Tol**	0	Km	Dinas Pekerjaan Umum dan Penataan Ruang Kabupaten Bintan
9	1. Kondisi Baik	0	Km	Dinas Pekerjaan Umum dan Penataan Ruang Kabupaten Bintan
10	2. Kondisi Sedang	0	Km	Dinas Pekerjaan Umum dan Penataan Ruang Kabupaten Bintan
11	3. Kondisi Rusak Ringan	0	Km	Dinas Pekerjaan Umum dan Penataan Ruang Kabupaten Bintan
12	4. Kondisi Rusak Berat	0	Km	Dinas Pekerjaan Umum dan Penataan Ruang Kabupaten Bintan
13	3. Panjang Jalan Propinsi**	1722,6737	Km	Dinas Pekerjaan Umum dan Penataan Ruang Kabupaten Bintan

NO	NAMA	NILAI	SATUAN	SUMBER DATA
14	1. Kondisi Baik	898,46	Km	Dinas Pekerjaan Umum dan Penataan Ruang Kabupaten Bintan
15	2. Kondisi Sedang	241,55	Km	Dinas Pekerjaan Umum dan Penataan Ruang Kabupaten Bintan
16	3. Kondisi Rusak Ringan	105,3	Km	Dinas Pekerjaan Umum dan Penataan Ruang Kabupaten Bintan
17	4. Kondisi Rusak Berat	477,36371	Km	Dinas Pekerjaan Umum dan Penataan Ruang Kabupaten Bintan
18	4. Panjang Jalan Kabupaten/Kota**	622,31	Km	Dinas Pekerjaan Umum dan Penataan Ruang Kabupaten Bintan
19	1. Kondisi Baik	134,45	Km	Dinas Pekerjaan Umum dan Penataan Ruang Kabupaten Bintan
20	2. Kondisi Sedang	130,13	Km	Dinas Pekerjaan Umum dan Penataan Ruang Kabupaten Bintan
21	3. Kondisi Rusak Ringan	130,06	Km	Dinas Pekerjaan Umum dan Penataan Ruang Kabupaten Bintan
22	4. Kondisi Rusak Berat	227,67	Km	Dinas Pekerjaan Umum dan Penataan Ruang Kabupaten Bintan
23	5. Panjang Jalan Desa**	0	Km	Dinas Pekerjaan Umum dan Penataan Ruang Kabupaten Bintan
24	1. Kondisi Baik	0	Km	Dinas Pekerjaan Umum dan Penataan Ruang Kabupaten Bintan
25	2. Kondisi Sedang	0	Km	Dinas Pekerjaan Umum dan Penataan Ruang Kabupaten Bintan
26	3. Kondisi Rusak Ringan	0	Km	Dinas Pekerjaan Umum dan Penataan Ruang Kabupaten Bintan
27	4. Kondisi Rusak Berat	0	Km	Dinas Pekerjaan Umum dan Penataan Ruang Kabupaten Bintan
28	2. Panjang Jalan Berdasarkan Jenis Permukaan*			Dinas Pekerjaan Umum dan Penataan Ruang Kabupaten Bintan
29	1. Panjang Jalan Nasional**	181,13	Km	Dinas Pekerjaan Umum dan Penataan Ruang Kabupaten Bintan

NO	NAMA	NILAI	SATUAN	SUMBER DATA
30	1. Di Aspal	180,17	Km	Dinas Pekerjaan Umum dan Penataan Ruang Kabupaten Bintan
31	2. Di Beton	0	Km	Dinas Pekerjaan Umum dan Penataan Ruang Kabupaten Bintan
32	3. Kerikil	0	Km	Dinas Pekerjaan Umum dan Penataan Ruang Kabupaten Bintan
33	4. Tanah	0,96	Km	Dinas Pekerjaan Umum dan Penataan Ruang Kabupaten Bintan
34	5. Tidak Terinci	0	Km	Dinas Pekerjaan Umum dan Penataan Ruang Kabupaten Bintan
35	2. Panjang Jalan Propinsi**	139,1	Km	Dinas Pekerjaan Umum dan Penataan Ruang Kabupaten Bintan
36	1. Di Aspal	139,1	Km	Dinas Pekerjaan Umum dan Penataan Ruang Kabupaten Bintan
37	2. Di Beton	0	Km	Dinas Pekerjaan Umum dan Penataan Ruang Kabupaten Bintan
38	3. Kerikil	0	Km	Dinas Pekerjaan Umum dan Penataan Ruang Kabupaten Bintan
39	4. Tanah	0	Km	Dinas Pekerjaan Umum dan Penataan Ruang Kabupaten Bintan
40	5. Tidak Terinci	0	Km	Dinas Pekerjaan Umum dan Penataan Ruang Kabupaten Bintan
41	3. Panjang Jalan Kabupaten/Kota**	1244,607	Km	Dinas Pekerjaan Umum dan Penataan Ruang Kabupaten Bintan
42	1. Di Aspal	403,93	Km	Dinas Pekerjaan Umum dan Penataan Ruang Kabupaten Bintan
43	2. Di Beton	3	Km	Dinas Pekerjaan Umum dan Penataan Ruang Kabupaten Bintan
44	3. Kerikil	6,19	Km	Dinas Pekerjaan Umum dan Penataan Ruang Kabupaten Bintan
45	4. Tanah	209,18	Km	Dinas Pekerjaan Umum dan Penataan Ruang Kabupaten Bintan

NO	NAMA	NILAI	SATUAN	SUMBER DATA
46	5. Tidak Terinci	622,307	Km	Dinas Pekerjaan Umum dan Penataan Ruang Kabupaten Bintan
47	3. Jembatan dan Kondisi Berdasarkan Administrasi Pemerintahan *	52	Unit	Dinas Pekerjaan Umum dan Penataan Ruang Kabupaten Bintan
48	1. Jumlah Jembatan Nasional**	28	Unit	Dinas Pekerjaan Umum dan Penataan Ruang Kabupaten Bintan
49	1. Jumlah Jembatan Dengan Kondisi Baik	28	Unit	Dinas Pekerjaan Umum dan Penataan Ruang Kabupaten Bintan
50	2. Jumlah Jembatan Dengan Kondisi Sedang	0	Unit	Dinas Pekerjaan Umum dan Penataan Ruang Kabupaten Bintan
51	3. Jumlah Jembatan Dengan Kondisi Rusak Ringan	0	Unit	Dinas Pekerjaan Umum dan Penataan Ruang Kabupaten Bintan
52	4. Jumlah Jembatan Dengan Kondisi Rusak Berat	0	Unit	Dinas Pekerjaan Umum dan Penataan Ruang Kabupaten Bintan
53	2. Jumlah Jembatan Propinsi**	13	Unit	Dinas Pekerjaan Umum dan Penataan Ruang Kabupaten Bintan
54	1. Jumlah Jembatan Dengan Kondisi Baik	6	Unit	Dinas Pekerjaan Umum dan Penataan Ruang Kabupaten Bintan
55	2. Jumlah Jembatan Dengan Kondisi Sedang	3	Unit	Dinas Pekerjaan Umum dan Penataan Ruang Kabupaten Bintan
56	3. Jumlah Jembatan Dengan Kondisi Rusak Ringan	2	Unit	Dinas Pekerjaan Umum dan Penataan Ruang Kabupaten Bintan
57	4. Jumlah Jembatan Dengan Kondisi Rusak Berat	2	Unit	Dinas Pekerjaan Umum dan Penataan Ruang Kabupaten Bintan
58	3. Jumlah Jembatan Kabupaten/Kota**	11	Unit	Dinas Pekerjaan Umum dan Penataan Ruang Kabupaten Bintan
59	1. Jumlah Jembatan Dengan Kondisi Baik	3	Unit	Dinas Pekerjaan Umum dan Penataan Ruang Kabupaten Bintan
60	2. Jumlah Jembatan Dengan Kondisi Sedang	0	Unit	Dinas Pekerjaan Umum dan Penataan Ruang Kabupaten Bintan
61	3. Jumlah Jembatan Dengan Kondisi Rusak Ringan	6	Unit	Dinas Pekerjaan Umum dan Penataan Ruang Kabupaten Bintan

NO	NAMA	NILAI	SATUAN	SUMBER DATA
62	4. Jumlah Jembatan Dengan Kondisi Rusak Berat	2	Unit	Dinas Pekerjaan Umum dan Penataan Ruang Kabupaten Bintan
63	4. Jumlah Jembatan Desa**	0	Unit	Dinas Pekerjaan Umum dan Penataan Ruang Kabupaten Bintan
64	1. Jumlah Jembatan Dengan Kondisi Baik	0	Unit	Dinas Pekerjaan Umum dan Penataan Ruang Kabupaten Bintan
65	2. Jumlah Jembatan Dengan Kondisi Sedang	0	Unit	Dinas Pekerjaan Umum dan Penataan Ruang Kabupaten Bintan
66	3. Jumlah Jembatan Dengan Kondisi Rusak Ringan	0	Unit	Dinas Pekerjaan Umum dan Penataan Ruang Kabupaten Bintan
67	4. Jumlah Jembatan Dengan Kondisi Rusak Berat	0	Unit	Dinas Pekerjaan Umum dan Penataan Ruang Kabupaten Bintan
68	II. Jaringan Irigasi/Pengairan*			Dinas Pekerjaan Umum dan Penataan Ruang Kabupaten Bintan
69	1. Panjang Jaringan Irigasi Non Teknis**	0	M	Dinas Pekerjaan Umum dan Penataan Ruang Kabupaten Bintan
70	1. Saluran Kondisi Baik	0	M	Dinas Pekerjaan Umum dan Penataan Ruang Kabupaten Bintan
71	2. Saluran Kondisi Sedang	0	M	Dinas Pekerjaan Umum dan Penataan Ruang Kabupaten Bintan
72	3. Saluran Kondisi Rusak Ringan	0	M	Dinas Pekerjaan Umum dan Penataan Ruang Kabupaten Bintan
73	4. Saluran Kondisi Rusak Berat	0	M	Dinas Pekerjaan Umum dan Penataan Ruang Kabupaten Bintan
74	2. Panjang Jaringan Irigasi Teknis**			Dinas Pekerjaan Umum dan Penataan Ruang Kabupaten Bintan
75	1. Panjang Saluran Irigasi Primer**	1.976	M	Dinas Pekerjaan Umum dan Penataan Ruang Kabupaten Bintan
76	1. Saluran Kondisi Baik	1.976	M	Dinas Pekerjaan Umum dan Penataan Ruang Kabupaten Bintan
77	2. Saluran Kondisi Sedang	0	M	Dinas Pekerjaan Umum dan Penataan Ruang Kabupaten Bintan

NO	NAMA	NILAI	SATUAN	SUMBER DATA
78	3. Saluran Kondisi Rusak Ringan	0	M	Dinas Pekerjaan Umum dan Penataan Ruang Kabupaten Bintan
79	4. Saluran Kondisi Rusak Berat	0	M	Dinas Pekerjaan Umum dan Penataan Ruang Kabupaten Bintan
80	2. Panjang Saluran Irigasi Sekunder**	4.182	M	Dinas Pekerjaan Umum dan Penataan Ruang Kabupaten Bintan
81	1. Saluran Kondisi Baik	4.182	M	Dinas Pekerjaan Umum dan Penataan Ruang Kabupaten Bintan
82	2. Saluran Kondisi Sedang	0	M	Dinas Pekerjaan Umum dan Penataan Ruang Kabupaten Bintan
83	3. Saluran Kondisi Rusak Ringan	0	M	Dinas Pekerjaan Umum dan Penataan Ruang Kabupaten Bintan
84	4. Saluran Kondisi Rusak Berat	0	M	Dinas Pekerjaan Umum dan Penataan Ruang Kabupaten Bintan
85	3. Panjang Saluran Irigasi Tersier**	8.250	M	Dinas Pekerjaan Umum dan Penataan Ruang Kabupaten Bintan
86	1. Saluran Kondisi Baik	8.250	M	Dinas Pekerjaan Umum dan Penataan Ruang Kabupaten Bintan
87	2. Saluran Kondisi Sedang	0	M	Dinas Pekerjaan Umum dan Penataan Ruang Kabupaten Bintan
88	3. Saluran Kondisi Rusak Ringan	0	M	Dinas Pekerjaan Umum dan Penataan Ruang Kabupaten Bintan
89	4. Saluran Kondisi Rusak Berat	0	M	Dinas Pekerjaan Umum dan Penataan Ruang Kabupaten Bintan
90	3. Jumlah Bangunan Irigasi	0	Unit	Dinas Pekerjaan Umum dan Penataan Ruang Kabupaten Bintan
91	4. Luas Sawah Beririgasi Teknis	32	Ha	Dinas Pekerjaan Umum dan Penataan Ruang Kabupaten Bintan
92	5. Luas Sawah Beririgasi Non Teknis	0	Ha	Dinas Pekerjaan Umum dan Penataan Ruang Kabupaten Bintan
93	6. Luas Daerah Irigasi Teknis	471	Ha	Dinas Pekerjaan Umum dan Penataan Ruang Kabupaten Bintan

NO	NAMA	NILAI	SATUAN	SUMBER DATA
94	III. Sempadan Sumber Air*			Dinas Pekerjaan Umum dan Penataan Ruang Kabupaten Bintan
95	1. Nama Sungai*			Dinas Pekerjaan Umum dan Penataan Ruang Kabupaten Bintan
96	Nama Sungai .. Dan Panjang	84.320	M	Dinas Pekerjaan Umum dan Penataan Ruang Kabupaten Bintan
97	2. Panjang Sungai**			Dinas Pekerjaan Umum dan Penataan Ruang Kabupaten Bintan
98	1. Panjang Sungai Berturap	0	M	Dinas Pekerjaan Umum dan Penataan Ruang Kabupaten Bintan
99	2. Panjang Sungai Tidak Berturap	0	M	Dinas Pekerjaan Umum dan Penataan Ruang Kabupaten Bintan
100	3. Lebar Sungai	0		Dinas Pekerjaan Umum dan Penataan Ruang Kabupaten Bintan
101	4. Nama Danau/Situ*			Dinas Pekerjaan Umum dan Penataan Ruang Kabupaten Bintan
102	Nama Danau ? Luas	0	m2	Dinas Pekerjaan Umum dan Penataan Ruang Kabupaten Bintan
103	5. Keliling Danau**			Dinas Pekerjaan Umum dan Penataan Ruang Kabupaten Bintan
104	1. Keliling Danau Berturab (M)	0	M	Dinas Pekerjaan Umum dan Penataan Ruang Kabupaten Bintan
105	2. Keliling Danau Tidak Berturab (M)	0	M	Dinas Pekerjaan Umum dan Penataan Ruang Kabupaten Bintan
106	6. Nama Rawa*			Dinas Pekerjaan Umum dan Penataan Ruang Kabupaten Bintan
107	Nama Rawa ? Luas	0	m2	Dinas Pekerjaan Umum dan Penataan Ruang Kabupaten Bintan
108	IV. Ketersediaan Air Baku			Dinas Pekerjaan Umum dan Penataan Ruang Kabupaten Bintan
109	1. Sumber Air Baku Sungai*	8	m3	Dinas Pekerjaan Umum dan Penataan Ruang Kabupaten Bintan

NO	NAMA	NILAI	SATUAN	SUMBER DATA
110	Nama Sungai ? Kapasitas	8	m3	Dinas Pekerjaan Umum dan Penataan Ruang Kabupaten Bintan
111	2. Sumber Air Baku Waduk*			Dinas Pekerjaan Umum dan Penataan Ruang Kabupaten Bintan
112	Nama Waduk ? Kapasitas	0	m3	Dinas Pekerjaan Umum dan Penataan Ruang Kabupaten Bintan
113	3. Sumber Air Baku Embung*			Dinas Pekerjaan Umum dan Penataan Ruang Kabupaten Bintan
114	Nama Embung ? Kapasitas	0	m3	Dinas Pekerjaan Umum dan Penataan Ruang Kabupaten Bintan
115	4. Sumber Air Baku Danau/Situ*			Dinas Pekerjaan Umum dan Penataan Ruang Kabupaten Bintan
116	Nama Danau/Situ ? Kapasitas	0	m3	Dinas Pekerjaan Umum dan Penataan Ruang Kabupaten Bintan
117	5. Sumber Air Baku Tampungan Air Lainnya*			Dinas Pekerjaan Umum dan Penataan Ruang Kabupaten Bintan
118	1. Jumlah Tampungan Air Lainnya	3	Buah	Dinas Pekerjaan Umum dan Penataan Ruang Kabupaten Bintan
119	2. Kapasitas Air Baku	0	m3	Dinas Pekerjaan Umum dan Penataan Ruang Kabupaten Bintan
120	V. Pemenuhan Kebutuhan Air Baku Rumah Tangga *	0	Rumah Tangga	Dinas Pekerjaan Umum dan Penataan Ruang Kabupaten Bintan
121	1. Jumlah Rumah Tangga Menggunakan Sumur**	0	Rumah Tangga	Dinas Pekerjaan Umum dan Penataan Ruang Kabupaten Bintan
122	1. Jumlah Rumah Tangga Menggunakan Sumur Terlindung**	0	Rumah Tangga	Dinas Pekerjaan Umum dan Penataan Ruang Kabupaten Bintan
123	Gunung Kijang	0	Rumah Tangga	Dinas Pekerjaan Umum dan Penataan Ruang Kabupaten Bintan
124	Bintan Timur	0	Rumah Tangga	Dinas Pekerjaan Umum dan Penataan Ruang Kabupaten Bintan
125	Bintan Utara	0	Rumah Tangga	Dinas Pekerjaan Umum dan Penataan Ruang Kabupaten Bintan

NO	NAMA	NILAI	SATUAN	SUMBER DATA
126	Teluk Bintan	0	Rumah Tangga	Dinas Pekerjaan Umum dan Penataan Ruang Kabupaten Bintan
127	Tambelan	0	Rumah Tangga	Dinas Pekerjaan Umum dan Penataan Ruang Kabupaten Bintan
128	Telok Sebong	0	Rumah Tangga	Dinas Pekerjaan Umum dan Penataan Ruang Kabupaten Bintan
129	Toapaya	0	Rumah Tangga	Dinas Pekerjaan Umum dan Penataan Ruang Kabupaten Bintan
130	Mantang	0	Rumah Tangga	Dinas Pekerjaan Umum dan Penataan Ruang Kabupaten Bintan
131	Bintan Pesisir	0	Rumah Tangga	Dinas Pekerjaan Umum dan Penataan Ruang Kabupaten Bintan
132	Seri Kuala Lobam	0	Rumah Tangga	Dinas Pekerjaan Umum dan Penataan Ruang Kabupaten Bintan
133	2. Jumlah Rumah Tangga Menggunakan Sumur Tidak Terlindung**	0	Rumah Tangga	Dinas Pekerjaan Umum dan Penataan Ruang Kabupaten Bintan
134	Gunung Kijang	0	Rumah Tangga	Dinas Pekerjaan Umum dan Penataan Ruang Kabupaten Bintan
135	Bintan Timur	0	Rumah Tangga	Dinas Pekerjaan Umum dan Penataan Ruang Kabupaten Bintan
136	Bintan Utara	0	Rumah Tangga	Dinas Pekerjaan Umum dan Penataan Ruang Kabupaten Bintan
137	Teluk Bintan	0	Rumah Tangga	Dinas Pekerjaan Umum dan Penataan Ruang Kabupaten Bintan
138	Tambelan	0	Rumah Tangga	Dinas Pekerjaan Umum dan Penataan Ruang Kabupaten Bintan
139	Telok Sebong	0	Rumah Tangga	Dinas Pekerjaan Umum dan Penataan Ruang Kabupaten Bintan
140	Toapaya	0	Rumah Tangga	Dinas Pekerjaan Umum dan Penataan Ruang Kabupaten Bintan
141	Mantang	0	Rumah Tangga	Dinas Pekerjaan Umum dan Penataan Ruang Kabupaten Bintan

NO	NAMA	NILAI	SATUAN	SUMBER DATA
142	Bintan Pesisir	0	Rumah Tangga	Dinas Pekerjaan Umum dan Penataan Ruang Kabupaten Bintan
143	Seri Kuala Lobam	0	Rumah Tangga	Dinas Pekerjaan Umum dan Penataan Ruang Kabupaten Bintan
144	2. Jumlah Rumah Tangga Menggunakan Hidran Umum**	0	Rumah Tangga	Dinas Pekerjaan Umum dan Penataan Ruang Kabupaten Bintan
145	Gunung Kijang	0	Rumah Tangga	Dinas Pekerjaan Umum dan Penataan Ruang Kabupaten Bintan
146	Bintan Timur	0	Rumah Tangga	Dinas Pekerjaan Umum dan Penataan Ruang Kabupaten Bintan
147	Bintan Utara	0	Rumah Tangga	Dinas Pekerjaan Umum dan Penataan Ruang Kabupaten Bintan
148	Teluk Bintan	0	Rumah Tangga	Dinas Pekerjaan Umum dan Penataan Ruang Kabupaten Bintan
149	Tambelan	0	Rumah Tangga	Dinas Pekerjaan Umum dan Penataan Ruang Kabupaten Bintan
150	Telok Sebong	0	Rumah Tangga	Dinas Pekerjaan Umum dan Penataan Ruang Kabupaten Bintan
151	Toapaya	0	Rumah Tangga	Dinas Pekerjaan Umum dan Penataan Ruang Kabupaten Bintan
152	Mantang	0	Rumah Tangga	Dinas Pekerjaan Umum dan Penataan Ruang Kabupaten Bintan
153	Bintan Pesisir	0	Rumah Tangga	Dinas Pekerjaan Umum dan Penataan Ruang Kabupaten Bintan
154	Seri Kuala Lobam	0	Rumah Tangga	Dinas Pekerjaan Umum dan Penataan Ruang Kabupaten Bintan
155	3. Jumlah Rumah Tangga Menggunakan Keran Umum**	0	Rumah Tangga	Dinas Pekerjaan Umum dan Penataan Ruang Kabupaten Bintan
156	Gunung Kijang	0	Rumah Tangga	Dinas Pekerjaan Umum dan Penataan Ruang Kabupaten Bintan
157	Bintan Timur	0	Rumah Tangga	Dinas Pekerjaan Umum dan Penataan Ruang Kabupaten Bintan

NO	NAMA	NILAI	SATUAN	SUMBER DATA
158	Bintan Utara	0	Rumah Tangga	Dinas Pekerjaan Umum dan Penataan Ruang Kabupaten Bintan
159	Teluk Bintan	0	Rumah Tangga	Dinas Pekerjaan Umum dan Penataan Ruang Kabupaten Bintan
160	Tambelan	0	Rumah Tangga	Dinas Pekerjaan Umum dan Penataan Ruang Kabupaten Bintan
161	Telok Sebong	0	Rumah Tangga	Dinas Pekerjaan Umum dan Penataan Ruang Kabupaten Bintan
162	Toapaya	0	Rumah Tangga	Dinas Pekerjaan Umum dan Penataan Ruang Kabupaten Bintan
163	Mantang	0	Rumah Tangga	Dinas Pekerjaan Umum dan Penataan Ruang Kabupaten Bintan
164	Bintan Pesisir	0	Rumah Tangga	Dinas Pekerjaan Umum dan Penataan Ruang Kabupaten Bintan
165	Seri Kuala Lobam	0	Rumah Tangga	Dinas Pekerjaan Umum dan Penataan Ruang Kabupaten Bintan
166	VI. Jumlah Desa/Kelurahan yang Rawan Sumber Air Baku**	0	Desa/Kelur ahan	Dinas Pekerjaan Umum dan Penataan Ruang Kabupaten Bintan
167	1. Jumlah Desa/Kelurahan Rawan Kering Sumber Air**	0	Desa/Kelur ahan	Dinas Pekerjaan Umum dan Penataan Ruang Kabupaten Bintan
168	Gunung Kijang	0	Desa/Kelur ahan	Dinas Pekerjaan Umum dan Penataan Ruang Kabupaten Bintan
169	Bintan Timur	0	Desa/Kelur ahan	Dinas Pekerjaan Umum dan Penataan Ruang Kabupaten Bintan
170	Bintan Utara	0	Desa/Kelur ahan	Dinas Pekerjaan Umum dan Penataan Ruang Kabupaten Bintan
171	Teluk Bintan	0	Desa/Kelur ahan	Dinas Pekerjaan Umum dan Penataan Ruang Kabupaten Bintan
172	Tambelan	0	Desa/Kelur ahan	Dinas Pekerjaan Umum dan Penataan Ruang Kabupaten Bintan
173	Telok Sebong	0	Desa/Kelur ahan	Dinas Pekerjaan Umum dan Penataan Ruang Kabupaten Bintan

NO	NAMA	NILAI	SATUAN	SUMBER DATA
174	Toapaya	0	Desa/Kelurahan	Dinas Pekerjaan Umum dan Penataan Ruang Kabupaten Bintan
175	Mantang	0	Desa/Kelurahan	Dinas Pekerjaan Umum dan Penataan Ruang Kabupaten Bintan
176	Bintan Pesisir	0	Desa/Kelurahan	Dinas Pekerjaan Umum dan Penataan Ruang Kabupaten Bintan
177	Seri Kuala Lobam	0	Desa/Kelurahan	Dinas Pekerjaan Umum dan Penataan Ruang Kabupaten Bintan
178	2 Jumlah Desa/Kelurahan yang Tidak Memiliki Sumber Air**	0	Desa/Kelurahan	Dinas Pekerjaan Umum dan Penataan Ruang Kabupaten Bintan
179	Gunung Kijang	0	Desa/Kelurahan	Dinas Pekerjaan Umum dan Penataan Ruang Kabupaten Bintan
180	Bintan Timur	0	Desa/Kelurahan	Dinas Pekerjaan Umum dan Penataan Ruang Kabupaten Bintan
181	Bintan Utara	0	Desa/Kelurahan	Dinas Pekerjaan Umum dan Penataan Ruang Kabupaten Bintan
182	Teluk Bintan	0	Desa/Kelurahan	Dinas Pekerjaan Umum dan Penataan Ruang Kabupaten Bintan
183	Tambelan	0	Desa/Kelurahan	Dinas Pekerjaan Umum dan Penataan Ruang Kabupaten Bintan
184	Telok Sebong	0	Desa/Kelurahan	Dinas Pekerjaan Umum dan Penataan Ruang Kabupaten Bintan
185	Toapaya	0	Desa/Kelurahan	Dinas Pekerjaan Umum dan Penataan Ruang Kabupaten Bintan
186	Mantang	0	Desa/Kelurahan	Dinas Pekerjaan Umum dan Penataan Ruang Kabupaten Bintan
187	Bintan Pesisir	0	Desa/Kelurahan	Dinas Pekerjaan Umum dan Penataan Ruang Kabupaten Bintan
188	Seri Kuala Lobam	0	Desa/Kelurahan	Dinas Pekerjaan Umum dan Penataan Ruang Kabupaten Bintan
189	VII. Sistem Pengolahan Air Limbah Domestik *	0	Rumah Tangga	Dinas Pekerjaan Umum dan Penataan Ruang Kabupaten Bintan

NO	NAMA	NILAI	SATUAN	SUMBER DATA
190	1. Pembuangan Limbah Rumah Tangga*	0	Rumah Tangga	Dinas Pekerjaan Umum dan Penataan Ruang Kabupaten Bintan
191	1. Rumah Tangga Memiliki MCK	0	Rumah Tangga	Dinas Pekerjaan Umum dan Penataan Ruang Kabupaten Bintan
192	Gunung Kijang	0	Rumah Tangga	Dinas Pekerjaan Umum dan Penataan Ruang Kabupaten Bintan
193	Bintan Timur	0	Rumah Tangga	Dinas Pekerjaan Umum dan Penataan Ruang Kabupaten Bintan
194	Bintan Utara	0	Rumah Tangga	Dinas Pekerjaan Umum dan Penataan Ruang Kabupaten Bintan
195	Teluk Bintan	0	Rumah Tangga	Dinas Pekerjaan Umum dan Penataan Ruang Kabupaten Bintan
196	Tambelan	0	Rumah Tangga	Dinas Pekerjaan Umum dan Penataan Ruang Kabupaten Bintan
197	Telok Sebong	0	Rumah Tangga	Dinas Pekerjaan Umum dan Penataan Ruang Kabupaten Bintan
198	Toapaya	0	Rumah Tangga	Dinas Pekerjaan Umum dan Penataan Ruang Kabupaten Bintan
199	Mantang	0	Rumah Tangga	Dinas Pekerjaan Umum dan Penataan Ruang Kabupaten Bintan
200	Bintan Pesisir	0	Rumah Tangga	Dinas Pekerjaan Umum dan Penataan Ruang Kabupaten Bintan
201	Seri Kuala Lobam	0	Rumah Tangga	Dinas Pekerjaan Umum dan Penataan Ruang Kabupaten Bintan
202	2. Rumah Tangga Tidak Memiliki MCK	0	Rumah Tangga	Dinas Pekerjaan Umum dan Penataan Ruang Kabupaten Bintan
203	Gunung Kijang	0	Rumah Tangga	Dinas Pekerjaan Umum dan Penataan Ruang Kabupaten Bintan
204	Bintan Timur	0	Rumah Tangga	Dinas Pekerjaan Umum dan Penataan Ruang Kabupaten Bintan
205	Bintan Utara	0	Rumah Tangga	Dinas Pekerjaan Umum dan Penataan Ruang Kabupaten Bintan

NO	NAMA	NILAI	SATUAN	SUMBER DATA
206	Teluk Bintan	0	Rumah Tangga	Dinas Pekerjaan Umum dan Penataan Ruang Kabupaten Bintan
207	Tambelan	0	Rumah Tangga	Dinas Pekerjaan Umum dan Penataan Ruang Kabupaten Bintan
208	Telok Sebong	0	Rumah Tangga	Dinas Pekerjaan Umum dan Penataan Ruang Kabupaten Bintan
209	Toapaya	0	Rumah Tangga	Dinas Pekerjaan Umum dan Penataan Ruang Kabupaten Bintan
210	Mantang	0	Rumah Tangga	Dinas Pekerjaan Umum dan Penataan Ruang Kabupaten Bintan
211	Bintan Pesisir	0	Rumah Tangga	Dinas Pekerjaan Umum dan Penataan Ruang Kabupaten Bintan
212	Seri Kuala Lobam	0	Rumah Tangga	Dinas Pekerjaan Umum dan Penataan Ruang Kabupaten Bintan
213	3. Rumah Tangga Memiliki Cubluk	0	Rumah Tangga	Dinas Pekerjaan Umum dan Penataan Ruang Kabupaten Bintan
214	2. Pengolahan Air Limbah*	0	Unit	Dinas Pekerjaan Umum dan Penataan Ruang Kabupaten Bintan
215	1. Jumlah Sistem Pengolahan Air Limbah	0	Unit	Dinas Pekerjaan Umum dan Penataan Ruang Kabupaten Bintan
216	2. Jumlah Sistem Pengolahan Air Limbah	0	Unit	Dinas Pekerjaan Umum dan Penataan Ruang Kabupaten Bintan
217	3. Jumlah Sistem Pengolahan Air Limbah	0	Unit	Dinas Pekerjaan Umum dan Penataan Ruang Kabupaten Bintan
218	VIII. Drainase *	32.123	M	Dinas Pekerjaan Umum dan Penataan Ruang Kabupaten Bintan
219	1. Panjang Drainase Sistem Terbuka**	32.123	M	Dinas Pekerjaan Umum dan Penataan Ruang Kabupaten Bintan
220	1. Kondisi Baik	22.486	M	Dinas Pekerjaan Umum dan Penataan Ruang Kabupaten Bintan
221	2. Kondisi Sedang	6.424	M	Dinas Pekerjaan Umum dan Penataan Ruang Kabupaten Bintan

NO	NAMA	NILAI	SATUAN	SUMBER DATA
222	3. Kondisi Buruk	3.213	M	Dinas Pekerjaan Umum dan Penataan Ruang Kabupaten Bintan
223	2. Panjang Drainase Sistem Tertutup**	0	M	Dinas Pekerjaan Umum dan Penataan Ruang Kabupaten Bintan
224	1. Kondisi Baik	0	M	Dinas Pekerjaan Umum dan Penataan Ruang Kabupaten Bintan
225	2. Kondisi Sedang	0	M	Dinas Pekerjaan Umum dan Penataan Ruang Kabupaten Bintan
226	3. Kondisi Buruk	0	M	Dinas Pekerjaan Umum dan Penataan Ruang Kabupaten Bintan
227	IX. Izin Mendirikan Bangunan (IMB) *	110	Unit	Dinas Pekerjaan Umum dan Penataan Ruang Kabupaten Bintan
228	1. Jumlah Bangunan Memiliki IMB**	110	Unit	Dinas Pekerjaan Umum dan Penataan Ruang Kabupaten Bintan
229	Gunung Kijang	11	Unit	Dinas Pekerjaan Umum dan Penataan Ruang Kabupaten Bintan
230	Bintan Timur	25	Unit	Dinas Pekerjaan Umum dan Penataan Ruang Kabupaten Bintan
231	Bintan Utara	28	Unit	Dinas Pekerjaan Umum dan Penataan Ruang Kabupaten Bintan
232	Teluk Bintan	0	Unit	Dinas Pekerjaan Umum dan Penataan Ruang Kabupaten Bintan
233	Tambelan	0	Unit	Dinas Pekerjaan Umum dan Penataan Ruang Kabupaten Bintan
234	Telok Sebong	21	Unit	Dinas Pekerjaan Umum dan Penataan Ruang Kabupaten Bintan
235	Toapaya	10	Unit	Dinas Pekerjaan Umum dan Penataan Ruang Kabupaten Bintan
236	Mantang	0	Unit	Dinas Pekerjaan Umum dan Penataan Ruang Kabupaten Bintan
237	Bintan Pesisir	1	Unit	Dinas Pekerjaan Umum dan Penataan Ruang Kabupaten Bintan

NO	NAMA	NILAI	SATUAN	SUMBER DATA
238	Seri Kuala Lobam	14	Unit	Dinas Pekerjaan Umum dan Penataan Ruang Kabupaten Bintan
239	2. Jumlah Bangunan Tidak Memiliki IMB**	0	Unit	Dinas Pekerjaan Umum dan Penataan Ruang Kabupaten Bintan
240	Gunung Kijang	0	Unit	Dinas Pekerjaan Umum dan Penataan Ruang Kabupaten Bintan
241	Bintan Timur	0	Unit	Dinas Pekerjaan Umum dan Penataan Ruang Kabupaten Bintan
242	Bintan Utara	0	Unit	Dinas Pekerjaan Umum dan Penataan Ruang Kabupaten Bintan
243	Teluk Bintan	0	Unit	Dinas Pekerjaan Umum dan Penataan Ruang Kabupaten Bintan
244	Tambelan	0	Unit	Dinas Pekerjaan Umum dan Penataan Ruang Kabupaten Bintan
245	Telok Sebong	0	Unit	Dinas Pekerjaan Umum dan Penataan Ruang Kabupaten Bintan
246	Toapaya	0	Unit	Dinas Pekerjaan Umum dan Penataan Ruang Kabupaten Bintan
247	Mantang	0	Unit	Dinas Pekerjaan Umum dan Penataan Ruang Kabupaten Bintan
248	Bintan Pesisir	0	Unit	Dinas Pekerjaan Umum dan Penataan Ruang Kabupaten Bintan
249	Seri Kuala Lobam	0	Unit	Dinas Pekerjaan Umum dan Penataan Ruang Kabupaten Bintan
250	X. Sertifikat Laik Fungsi Bangunan Gedung *	0	Unit	Dinas Pekerjaan Umum dan Penataan Ruang Kabupaten Bintan
251	1. Jumlah Bangunan Gedung Memiliki Sertifikat Laik Fungsi**	0	Unit	Dinas Pekerjaan Umum dan Penataan Ruang Kabupaten Bintan
252	Gunung Kijang	0	Unit	Dinas Pekerjaan Umum dan Penataan Ruang Kabupaten Bintan
253	Bintan Timur	0	Unit	Dinas Pekerjaan Umum dan Penataan Ruang Kabupaten Bintan

NO	NAMA	NILAI	SATUAN	SUMBER DATA
254	Bintan Utara	0	Unit	Dinas Pekerjaan Umum dan Penataan Ruang Kabupaten Bintan
255	Teluk Bintan	0	Unit	Dinas Pekerjaan Umum dan Penataan Ruang Kabupaten Bintan
256	Tambelan	0	Unit	Dinas Pekerjaan Umum dan Penataan Ruang Kabupaten Bintan
257	Telok Sebong	0	Unit	Dinas Pekerjaan Umum dan Penataan Ruang Kabupaten Bintan
258	Toapaya	0	Unit	Dinas Pekerjaan Umum dan Penataan Ruang Kabupaten Bintan
259	Mantang	0	Unit	Dinas Pekerjaan Umum dan Penataan Ruang Kabupaten Bintan
260	Bintan Pesisir	0	Unit	Dinas Pekerjaan Umum dan Penataan Ruang Kabupaten Bintan
261	Seri Kuala Lobam	0	Unit	Dinas Pekerjaan Umum dan Penataan Ruang Kabupaten Bintan
262	2. Jumlah Bangunan Gedung Tidak Memiliki Sertifikat Laik Fungsi**	0	Unit	Dinas Pekerjaan Umum dan Penataan Ruang Kabupaten Bintan
263	Gunung Kijang	0	Unit	Dinas Pekerjaan Umum dan Penataan Ruang Kabupaten Bintan
264	Bintan Timur	0	Unit	Dinas Pekerjaan Umum dan Penataan Ruang Kabupaten Bintan
265	Bintan Utara	0	Unit	Dinas Pekerjaan Umum dan Penataan Ruang Kabupaten Bintan
266	Teluk Bintan	0	Unit	Dinas Pekerjaan Umum dan Penataan Ruang Kabupaten Bintan
267	Tambelan	0	Unit	Dinas Pekerjaan Umum dan Penataan Ruang Kabupaten Bintan
268	Telok Sebong	0	Unit	Dinas Pekerjaan Umum dan Penataan Ruang Kabupaten Bintan
269	Toapaya	0	Unit	Dinas Pekerjaan Umum dan Penataan Ruang Kabupaten Bintan

NO	NAMA	NILAI	SATUAN	SUMBER DATA
270	Mantang	0	Unit	Dinas Pekerjaan Umum dan Penataan Ruang Kabupaten Bintan
271	Bintan Pesisir	0	Unit	Dinas Pekerjaan Umum dan Penataan Ruang Kabupaten Bintan
272	Seri Kuala Lobam	0	Unit	Dinas Pekerjaan Umum dan Penataan Ruang Kabupaten Bintan

Sistem Informasi Pembangunan Daerah

Bidang Urusan : PERUMAHAN DAN KAWASAN PERMUKIMAN

Kabupaten Bintan

Tahun : 2016

NO	NAMA	NILAI	SATUAN	SUMBER DATA
1	I. Perumahan*			
2	1. Jumlah Rumah Berdasarkan Kondisi*			
3	1. Jumlah Rumah Layak Huni			
4	Gunung Kijang	0	Unit	
5	Bintan Timur	0	Unit	
6	Bintan Utara	0	Unit	
7	Teluk Bintan	0	Unit	
8	Tambelan	0	Unit	
9	Telok Sebong	0	Unit	
10	Toapaya	0	Unit	
11	Mantang	0	Unit	
12	Bintan Pesisir	0	Unit	
13	Seri Kuala Lobam	0	Unit	
14	2. Jumlah Rumah Tidak Layak Huni			
15	Gunung Kijang	585	Unit	Dinas Perumahan dan Kawasan Permukiman
16	Bintan Timur	263	Unit	Dinas Perumahan dan Kawasan Permukiman

NO	NAMA	NILAI	SATUAN	SUMBER DATA
17	Bintan Utara	356	Unit	Dinas Perumahan dan Kawasan Permukiman
18	Teluk Bintan	472	Unit	Dinas Perumahan dan Kawasan Permukiman
19	Tambelan		Unit	
20	Telok Sebong	353	Unit	Dinas Perumahan dan Kawasan Permukiman
21	Toapaya	156	Unit	Dinas Perumahan dan Kawasan Permukiman
22	Mantang	463	Unit	Dinas Perumahan dan Kawasan Permukiman
23	Bintan Pesisir	270	Unit	Dinas Perumahan dan Kawasan Permukiman
24	Seri Kuala Lobam	398	Unit	Dinas Perumahan dan Kawasan Permukiman
25	2. Rumah untuk MBR**			
26	1.. Rumah Susun Hunian Milik			
27	1. Jumlah Rusunami	0	Unit	
28	2. Daya tampung	0	Unit	
29	2. Jumlah Rumah Susun Hunian Sewa			
30	1. Jumlah Rusunawa	0	Unit	
31	2. Daya tampung	0	Unit	
32	II. Persampahan*			
33	1. Volume Sampah Rumah Tangga**			

NO	NAMA	NILAI	SATUAN	SUMBER DATA
34	1. Sampah yang dihasilkan Rumah Tangga			
35	2. Sampah Sejenis Sampah Rumah Tangga			
36	2. Volume Sampah Rumah Tangga yang Terolah	0		
37	3. Volume Sampah yang Mengandung Bahan Berbahaya dan Beracun	0		
38	4. Volume Sampah yang Mengandung Bahan Berbahaya dan Beracun yang Terolah	0		
39	5. Volume Sampah yang Mengandung Limbah Bahan Berbahaya dan Beracun	0		
40	6. Volume Sampah yang Mengandung Limbah Bahan Berbahaya dan Beracun yang Terolah	0		
41	7. Alat Angkut sampah**			
42	1. Jumlah Truk Pengangkut Sampah	0	Unit	
43	2. Jumlah Gerobak Pengangkut Sampah	0	Unit	
44	3. Jumlah Motor Pengangkut Sampah	0	Unit	
45	4. Jumlah Pickup Pengangkut Sampah	0	Unit	
46	5. Jumlah Beco	0	Unit	
47	6. Jumlah Buldozer	0	Unit	
48	8. Jumlah Tempat Pengolahan Sampah**			
49	1. Jumlah TPS			
50	Gunung Kijang	0	Unit	
51	Bintan Timur	0	Unit	
52	Bintan Utara	0	Unit	
53	Teluk Bintan	0	Unit	
54	Tambelan	0	Unit	
55	Telok Sebong	0	Unit	
56	Toapaya	0	Unit	

NO	NAMA	NILAI	SATUAN	SUMBER DATA
57	Mantang	0	Unit	
58	Bintan Pesisir	0	Unit	
59	Seri Kuala Lobam	0	Unit	
60	2. Jumlah TPST			
61	Gunung Kijang	0	Unit	
62	Bintan Timur	0	Unit	
63	Bintan Utara	0	Unit	
64	Teluk Bintan	0	Unit	
65	Tambelan	0	Unit	
66	Telok Sebong	0	Unit	
67	Toapaya	0	Unit	
68	Mantang	0	Unit	
69	Bintan Pesisir	0	Unit	
70	Seri Kuala Lobam	0	Unit	
71	3. Jumlah TPA	0	Unit	
72	9. Persentase Penanganan Sampah	0		
73	III. Sistem Pengolahan Air Limbah Domestik*			
74	1. Jumlah Pengolahan Air Limbah Individual			
75	Gunung Kijang	0	Rumah Tangga	
76	Bintan Timur	0	Rumah Tangga	
77	Bintan Utara	0	Rumah Tangga	
78	Teluk Bintan	0	Rumah Tangga	
79	Tambelan	0	Rumah Tangga	

NO	NAMA	NILAI	SATUAN	SUMBER DATA
80	Telok Sebong	0	Rumah Tangga	
81	Toapaya	0	Rumah Tangga	
82	Mantang	0	Rumah Tangga	
83	Bintan Pesisir	0	Rumah Tangga	
84	Seri Kuala Lobam	0	Rumah Tangga	0
85	2. Jumlah Pengolahan Air Limbah Komunal			
86	Gunung Kijang	0	Unit	
87	Bintan Timur	0	Unit	
88	Bintan Utara	0	Unit	
89	Teluk Bintan	0	Unit	
90	Tambelan	0	Unit	
91	Telok Sebong	0	Unit	
92	Toapaya	0	Unit	
93	Mantang	0	Unit	
94	Bintan Pesisir	0	Unit	
95	Seri Kuala Lobam	0	Unit	
96	IV. Rumah Tangga Memiliki Air Bersih			
97	1. Jumlah Rumah Tangga yang Terlayani Melalui Sistem Perpipaan			
98	Gunung Kijang	0	Rumah Tangga	
99	Bintan Timur	0	Rumah Tangga	
100	Bintan Utara	0	Rumah Tangga	
101	Teluk Bintan	0	Rumah Tangga	
102	Tambelan	0	Rumah Tangga	

NO	NAMA	NILAI	SATUAN	SUMBER DATA
103	Telok Sebong	0	Rumah Tangga	
104	Toapaya	0	Rumah Tangga	
105	Mantang	0	Rumah Tangga	
106	Bintan Pesisir	0	Rumah Tangga	
107	Seri Kuala Lobam	0	Rumah Tangga	
108	2. Jumlah Rumah Tangga yang Memanfaatkan Air Bawah Tanah			
109	Gunung Kijang	0	Rumah Tangga	
110	Bintan Timur	0	Rumah Tangga	
111	Bintan Utara	0	Rumah Tangga	
112	Teluk Bintan	0	Rumah Tangga	
113	Tambelan	0	Rumah Tangga	
114	Telok Sebong	0	Rumah Tangga	
115	Toapaya	0	Rumah Tangga	
116	Mantang	0	Rumah Tangga	
117	Bintan Pesisir	0	Rumah Tangga	
118	Seri Kuala Lobam	0	Rumah Tangga	
119	3. Persentase Rumah Tangga Terlayani Sistem Perpipaan	0		
120	V. Jumlah dan Luas Tempat Pemakaman Umum*			
121	1. Jumlah Pemakaman Umum **			
122	1. Jumlah Pemakaman Umum dikelola Pemerintah	0	Unit	
123	2. Jumlah Pemakaman Umum dikelola Swasta/Masyarakat	0	Unit	
124	2. Luas Pemakaman Umum**			
125	1. Luas Pemakaman Umum dikelola Pemerintah	0	Ha	

NO	NAMA	NILAI	SATUAN	SUMBER DATA
126	2. Luas Pemakaman Umum dikelola Swasta/Masyarakat	0	Ha	
127	VI. Jumlah dan Luas Ruang Terbuka Hijau*			
128	1. Jumlah Ruang Terbuka Hijau **			
129	1. Jumlah Ruang Terbuka Hijau dikelola Pemerintah	0	Unit	
130	2. Jumlah Ruang Terbuka Hijau dikelola Swasta/Masyarakat	0	Unit	
131	2. Luas Ruang Terbuka Hijau **			
132	3. Rasio Ruang Terbuka Hijau Per Satuan Luas Wilayah	0		
133	VII. Kawasan Permukiman Kumuh*			
134	1. Jumlah Kawasan Permukiman Kumuh			
135	Gunung Kijang	0	Kawasan	
136	Bintan Timur	0	Kawasan	
137	Bintan Utara	0	Kawasan	
138	Teluk Bintan	0	Kawasan	
139	Tambelan	0	Kawasan	
140	Telok Sebong	0	Kawasan	
141	Toapaya	0	Kawasan	
142	Mantang	0	Kawasan	
143	Bintan Pesisir	0	Kawasan	
144	Seri Kuala Lobam	0	Kawasan	
145	2. Luas Kawasan Permukiman Kumuh			
146	Gunung Kijang	0	Ha	
147	Bintan Timur	0	Ha	
148	Bintan Utara	0	Ha	

NO	NAMA	NILAI	SATUAN	SUMBER DATA
149	Teluk Bintang	0	Ha	
150	Tambelan	0	Ha	
151	Telok Sebong	0	Ha	
152	Toapaya	0	Ha	
153	Mantang	0	Ha	
154	Bintan Pesisir	0	Ha	
155	Seri Kuala Lobam	0	Ha	
156	3. Jumlah Rumah Tangga yang Tinggal di Kawasan Pemukiman Kumuh			
157	Gunung Kijang	0	Rumah Tangga	
158	Bintan Timur	0	Rumah Tangga	
159	Bintan Utara	0	Rumah Tangga	
160	Teluk Bintang	0	Rumah Tangga	
161	Tambelan	0	Rumah Tangga	
162	Telok Sebong	0	Rumah Tangga	
163	Toapaya	0	Rumah Tangga	
164	Mantang	0	Rumah Tangga	
165	Bintan Pesisir	0	Rumah Tangga	
166	Seri Kuala Lobam	0	Rumah Tangga	
167	4. Jumlah Bangunan Rumah			
168	Gunung Kijang	0	Unit	
169	Bintan Timur	0	Unit	
170	Bintan Utara	0	Unit	
171	Teluk Bintang	0	Unit	

NO	NAMA	NILAI	SATUAN	SUMBER DATA
172	Tambelan	0	Unit	
173	Telok Sebong	0	Unit	
174	Toapaya	0	Unit	
175	Mantang	0	Unit	
176	Bintan Pesisir	0	Unit	
177	Seri Kuala Lobam	0	Unit	
178	5. Persentase Lingkungan Pemukiman Kumuh	0		

Sistem Informasi Pembangunan Daerah

Bidang Urusan : KETENTERAMAN DAN KETERTIBAN UMUM SERTA PERLINDUNGAN MASYARAKAT

Kabupaten Bintan

Tahun : 2016

NO	NAMA	NILAI	SATUAN	SUMBER DATA
1	I. Keamanan dan Ketertiban Umum *			
2	1. Pelanggaran K3 (Ketertiban, Ketentraman, Keindahan)*			
3	1. Jumlah Pelanggaran K3	0	Kasus	0
4	2. Pertikaian Antar Warga*			
5	1. Jumlah Pertikaian Antar Etnis	0	Kasus	0
6	2. Jumlah Pertikaian Antar Wilayah Desa	0	Kasus	0
7	3. Jumlah Pertikaian Antar Agama	0	Kasus	0
8	4. Jumlah Pertikaian Antar Simpatisan Parpol	0	Kasus	0
9	5. Jumlah Pertikaian Antar Pelajar	0	Kasus	0
10	3. Korban Pertikaian Antar Warga*			
11	1. Korban Meninggal	0	Orang	0
12	2. Korban Luka-Luka	0	Orang	0
13	4. Jumlah Pengungsi Akibat Pertikaian Antar Warga	0		0
14	5. Kerugian Material Akibat Pertikaian Antar Warga	0		0
15	II. Unjuk Rasa			
16	1. Jumlah Kasus Unjuk Rasa**			
17	1. Bidang Politik	2	Kasus	Badan Kesatuan Bangsa, Politik dan Perlindungan Masyarakat

NO	NAMA	NILAI	SATUAN	SUMBER DATA
18	2. Bidang Ekonomi	0	Kasus	0
19	3. Bidang Agama	0	Kasus	0
20	4. Lainnya	1	Kasus	Badan Kesatuan Bangsa, Politik dan Perlindungan Masyarakat
21	2. Korban Unjuk Rasa*			
22	1. Korban Meninggal	0	Orang	0
23	2. Korban Luka-Luka	0	Orang	0
24	3. Jumlah Pengungsi Akibat Unjuk Rasa	0		0
25	4. Kerugian Material Akibat Unjuk Rasa	0		0
26	5. Sengketa Pengusaha dan Pekerja*			
27	1. Jumlah Sengketa Pengusaha dan Pekerja**			
28	1. Jumlah Sengketa terselesaikan	0	Kasus	0
29	2. Jumlah Sengketa belum terselesaikan	0	Kasus	0
30	2. Kasus Pemogokan Kerja	0	Kasus	0
31	6. Sarana dan Prasarana Keamanan dan Ketertiban Umum*			
32	1. Jumlah Aparat Keamanan dan Ketertiban Umum**			
33	1. Jumlah Aparat Pamong Praja	0	Orang	0
34	2. Jumlah Aparat Linmas	0	Orang	0
35	3. Jumlah Petugas Patroli Satpol Pp	0	Orang	0
36	4. Jumlah Petugas Perlindungan Masyarakat	0	Orang	0
37	2. Jumlah Sarana Keamanan dan Ketertiban Umum**			
38	1. Jumlah Pos Keamanan	0	Unit	0

NO	NAMA	NILAI	SATUAN	SUMBER DATA
39	2. Jumlah Pos Siskamling	0	Unit	0
40	3. Jumlah Kendaraan Operasional**			
41	1. Jumlah Kendaraan Operasional Roda 2	0	Unit	0
42	2. Jumlah Kendaraan Operasional Roda 4	0	Unit	0
43	III. Bencana Alam*			
44	1. Sistem Peringatan Dini*			
45	1. Jumlah Sistem Peringatan Dini Banjir**			
46	1. Jumlah Sistem Elektronik	0	Unit	0
47	2. Jumlah Peringatan Dini Tradisional	0	Unit	0
48	2. Jumlah Sistem Peringatan Dini Gunung Meletus**			
49	1. Jumlah Sistem Elektronik	0	Unit	0
50	2. Jumlah Peringatan Dini Tradisional	0	Unit	0
51	3. Jumlah Sistem Peringatan Dini Longsor**			
52	1. Jumlah Sistem Elektronik	0	Unit	0
53	2. Jumlah Peringatan Dini Tradisional	0	Unit	0
54	4. Jumlah Sistem Peringatan Dini Gempa**			
55	1. Jumlah Sistem Elektronik	0	Unit	0
56	2. Jumlah Peringatan Dini Tradisional	0	Unit	0
57	5. Jumlah Sistem Peringatan Dini Tsunami**			
58	1. Jumlah Sistem Elektronik	0	Unit	0
59	2. Jumlah Peringatan Dini Tradisional	0	Unit	0
60	6. Jumlah Sistem Peringatan Dini Lainnya**			
61	1. Jumlah Sistem Elektronik	0	Unit	0

NO	NAMA	NILAI	SATUAN	SUMBER DATA
62	2. Jumlah Peringatan Dini Tradisional	0	Unit	0
63	2. Kawasan Rawan Bencana*			
64	1. Jumlah Kawasan Rawan Bencana Banjir**			
65	Gunung Kijang	0	Kawasan	0
66	Bintan Timur	0	Kawasan	0
67	Bintan Utara	0	Kawasan	0
68	Teluk Bintan	0	Kawasan	0
69	Tambelan	0	Kawasan	0
70	Telok Sebong	0	Kawasan	0
71	Toapaya	0	Kawasan	0
72	Mantang	0	Kawasan	0
73	Bintan Pesisir	0	Kawasan	0
74	Seri Kuala Lobam	0	Kawasan	0
75	2. Jumlah Kawasan Rawan Bencana Gunung Meletus**			
76	Gunung Kijang	0	Kawasan	0
77	Bintan Timur	0	Kawasan	0
78	Bintan Utara	0	Kawasan	0
79	Teluk Bintan	0	Kawasan	0
80	Tambelan	0	Kawasan	0
81	Telok Sebong	0	Kawasan	0
82	Toapaya	0	Kawasan	0
83	Mantang	0	Kawasan	0
84	Bintan Pesisir	0	Kawasan	0

NO	NAMA	NILAI	SATUAN	SUMBER DATA
85	Seri Kuala Lobam	0	Kawasan	0
86	3. Jumlah Kawasan Rawan Bencana Longsor**			
87	Gunung Kijang	0	Kawasan	0
88	Bintan Timur	0	Kawasan	0
89	Bintan Utara	0	Kawasan	0
90	Teluk Bintan	0	Kawasan	0
91	Tambelan	0	Kawasan	0
92	Telok Sebong	0	Kawasan	0
93	Toapaya	0	Kawasan	0
94	Mantang	0	Kawasan	0
95	Bintan Pesisir	0	Kawasan	0
96	Seri Kuala Lobam	0	Kawasan	0
97	4. Jumlah Kawasan Rawan Bencana Gempa Bumi**			
98	Gunung Kijang	0	Kawasan	0
99	Bintan Timur	0	Kawasan	0
100	Bintan Utara	0	Kawasan	0
101	Teluk Bintan	0	Kawasan	0
102	Tambelan	0	Kawasan	0
103	Telok Sebong	0	Kawasan	0
104	Toapaya	0	Kawasan	0
105	Mantang	0	Kawasan	0
106	Bintan Pesisir	0	Kawasan	0
107	Seri Kuala Lobam	0	Kawasan	0

NO	NAMA	NILAI	SATUAN	SUMBER DATA
108	5. Jumlah Kawasan Rawan Bencana Tsunami**			
109	Gunung Kijang	0	Kawasan	0
110	Bintan Timur	0	Kawasan	0
111	Bintan Utara	0	Kawasan	0
112	Teluk Bintan	0	Kawasan	0
113	Tambelan	0	Kawasan	0
114	Telok Sebong	0	Kawasan	0
115	Toapaya	0	Kawasan	0
116	Mantang	0	Kawasan	0
117	Bintan Pesisir	0	Kawasan	0
118	Seri Kuala Lobam	0	Kawasan	0
119	6. Jumlah Kawasan Rawan Bencana Kebakaran**			
120	Gunung Kijang	0	Kawasan	0
121	Bintan Timur	0	Kawasan	0
122	Bintan Utara	0	Kawasan	0
123	Teluk Bintan	0	Kawasan	0
124	Tambelan	0	Kawasan	0
125	Telok Sebong	0	Kawasan	0
126	Toapaya	0	Kawasan	0
127	Mantang	0	Kawasan	0
128	Bintan Pesisir	0	Kawasan	0
129	Seri Kuala Lobam	0	Kawasan	0
130	3. Jumlah Korban Bencana**			

NO	NAMA	NILAI	SATUAN	SUMBER DATA
131	1. Korban Bencana Banjir**			
132	1. Meninggal	0	Orang	0
133	2. Luka-Luka	0	Orang	0
134	2. Korban Bencana Gunung Meletus**			
135	1. Meninggal	0	Orang	0
136	2. Luka-Luka	0	Orang	0
137	3. Korban Bencana Longsor**			
138	1. Meninggal	0	Orang	0
139	2. Luka-Luka	0	Orang	0
140	4. Korban Bencana Gempa Bumi**			
141	1. Meninggal	0	Orang	0
142	2. Luka-Luka	0	Orang	0
143	5. Korban Bencana Tsunami**			
144	1. Meninggal	0	Orang	0
145	2. Luka-Luka	0	Orang	0
146	6. Korban Bencana Kebakaran**			
147	1. Meninggal	0	Orang	0
148	2. Luka-Luka	0	Orang	0
149	4. Jumlah Pengungsi Akibat Bencana**			
150	1. Jumlah Pengungsi Akibat Bencana Banjir	0	Orang	0
151	2. Jumlah Pengungsi Akibat Bencana Gunung Meletus	0	Orang	0
152	3. Jumlah Pengungsi Akibat Bencana Longsor	0	Orang	0
153	4. Jumlah Pengungsi Akibat Bencana Gempa Bumi	0	Orang	0

NO	NAMA	NILAI	SATUAN	SUMBER DATA
154	5. Jumlah Pengungsi Akibat Bencana Tsunami	0	Orang	0
155	5. Jumlah Pengungsi Akibat Bencana Kebakaran	0	Orang	0
156	5. Jumlah Kerugian Akibat Bencana**			
157	1. Jumlah Kerugian Akibat Bencana Banjir	0	Rp Juta	0
158	2. Jumlah Kerugian Akibat Bencana Gunung Meletus	0	Rp Juta	0
159	3. Jumlah Kerugian Akibat Bencana Longsor	0	Rp Juta	0
160	4. Jumlah Kerugian Akibat Bencana Gempa Bumi	0	Rp Juta	0
161	5. Jumlah Kerugian Akibat Bencana Tsunami	0	Rp Juta	0
162	6. Jumlah Kerugian Akibat Bencana Kebakaran	0	Rp Juta	0
163	6. Prasarana dan Sarana Tanggap Bencana*			
164	1. Transportasi*			
165	1. Jenis Angkutan Darat**			
166	1. Kendaraan Roda 2	0	*	0
167	2. Kendaraan Roda 4	0	*	0
168	3. Kendaraan Roda > 4	0	*	0
169	2. Jenis Angkutan Laut**			
170	1. Kapal Penyelamat	0	*	0
171	2. Speedboat	0	*	0
172	3. Jenis Angkutan Udara/Helikopter	0	*	0
173	2. Jumlah Peralatan Komunikasi**			
174	1. Handy Talky	0	Unit	0
175	2. Telpon Satelit	0	Unit	0
176	3. Radio Pemancar	0	Unit	0

NO	NAMA	NILAI	SATUAN	SUMBER DATA
177	4. Peralatan Komunikasi Lainnya	0	Unit	0
178	3. Peralatan Kesehatan**			
179	1. Mobil Ambulance	0	Unit	0
180	2. Tandu	0	Unit	0
181	3. Tabung Oksigen	0	Unit	0
182	4. Peralatan Kesehatan Lainnya	0	Unit	0
183	4. Peralatan Air Bersih**			
184	1. Mobil Tangki Air	0	Unit	0
185	2. Tangki Air	0	Unit	0
186	3. Peralatan Air Bersih Lainnya	0	Unit	0
187	5. Mck Mobile	0	Unit	0
188	6. Alat Berat**			
189	1. Beco	0	Unit	0
190	2. Buldozer	0	Unit	0
191	3. Peralatan Alat Berat Lainnya	0	Unit	0
192	7. Peralatan Hunian Sementara**			
193	1. Tenda	0	Unit	0
194	2. Dapur Umum	0	Unit	0
195	3. Generator	0	Unit	0
196	4. Peralatan Hunian Sementara Lainnya	0	Unit	0
197	8. Kebakaran**			
198	1. Mobil Pemadam Kebakaran	0	Unit	0
199	2. Pos Pemadam Kebakaran	0	Unit	0

NO	NAMA	NILAI	SATUAN	SUMBER DATA
200	9. Jumlah Kejadian Kebakaran			
201	Gunung Kijang	0	Kasus	0
202	Bintan Timur	0	Kasus	0
203	Bintan Utara	0	Kasus	0
204	Teluk Bintan	0	Kasus	0
205	Tambelan	0	Kasus	0
206	Telok Sebong	0	Kasus	0
207	Toapaya	0	Kasus	0
208	Mantang	0	Kasus	0
209	Bintan Pesisir	0	Kasus	0
210	Seri Kuala Lobam	0	Kasus	0

Sistem Informasi Pembangunan Daerah

Bidang Urusan : SOSIAL

Kabupaten Bintan

Tahun : 2016

NO	NAMA	NILAI	SATUAN	SUMBER DATA
1	I. Penduduk Miskin*			
2	1. Jumlah Penduduk Miskin**	36.288		
3	Gunung Kijang	3.392	Orang	Dinas Sosial Kabupaten Bintan
4	Bintan Timur	8.073	Orang	Dinas Sosial Kabupaten Bintan
5	Bintan Utara	5.070	Orang	Dinas Sosial Kabupaten Bintan
6	Teluk Bintan	2.742	Orang	Dinas Sosial Kabupaten Bintan
7	Tambelan	3.574	Orang	Dinas Sosial Kabupaten Bintan
8	Telok Sebong	3.644	Orang	Dinas Sosial Kabupaten Bintan
9	Toapaya	2.509	Orang	Dinas Sosial Kabupaten Bintan
10	Mantang	852	Orang	Dinas Sosial Kabupaten Bintan
11	Bintan Pesisir	2.396	Orang	Dinas Sosial Kabupaten Bintan
12	Seri Kuala Lobam	4.036	Orang	Dinas Sosial Kabupaten Bintan
13	2. Jumlah Rumah Tangga Miskin**			
14	Gunung Kijang	865	Rumah Tangga	Dinas Sosial Kabupaten Bintan
15	Bintan Timur	2.147	Rumah Tangga	Dinas Sosial Kabupaten Bintan
16	Bintan Utara	1.429	Rumah Tangga	Dinas Sosial Kabupaten Bintan
17	Teluk Bintan	832	Rumah Tangga	Dinas Sosial Kabupaten Bintan
18	Tambelan	922	Rumah Tangga	Dinas Sosial Kabupaten Bintan
19	Telok Sebong	947	Rumah Tangga	Dinas Sosial Kabupaten Bintan

NO	NAMA	NILAI	SATUAN	SUMBER DATA
20	Toapaya	694	Rumah Tangga	Dinas Sosial Kabupaten Bintan
21	Mantang	263	Rumah Tangga	Dinas Sosial Kabupaten Bintan
22	Bintan Pesisir	642	Rumah Tangga	Dinas Sosial Kabupaten Bintan
23	Seri Kuala Lobam	1.013	Rumah Tangga	Dinas Sosial Kabupaten Bintan
24	3. Jumlah Kepala Keluarga Miskin**			
25	Gunung Kijang	0	KK	
26	Bintan Timur	0	KK	
27	Bintan Utara	0	KK	
28	Teluk Bintan	0	KK	
29	Tambelan	0	KK	
30	Telok Sebong	0	KK	
31	Toapaya	0	KK	
32	Mantang	0	KK	
33	Bintan Pesisir	0	KK	
34	Seri Kuala Lobam	0	KK	
35	4. Jumlah Status Kepemilikan Rumah Keluarga Miskin*			
36	1. Milik Sendiri**			
37	Gunung Kijang	0	Rumah Tangga	
38	Bintan Timur	0	Rumah Tangga	
39	Bintan Utara	0	Rumah Tangga	
40	Teluk Bintan	0	Rumah Tangga	
41	Tambelan	0	Rumah Tangga	
42	Telok Sebong	0	Rumah Tangga	

NO	NAMA	NILAI	SATUAN	SUMBER DATA
43	Toapaya	0	Rumah Tangga	
44	Mantang	0	Rumah Tangga	
45	Bintan Pesisir	0	Rumah Tangga	
46	Seri Kuala Lobam	0	Rumah Tangga	
47	2. Sewa**			
48	Gunung Kijang	0	Rumah Tangga	
49	Bintan Timur	0	Rumah Tangga	
50	Bintan Utara	0	Rumah Tangga	
51	Teluk Bintan	0	Rumah Tangga	
52	Tambelan	0	Rumah Tangga	
53	Telok Sebong	0	Rumah Tangga	
54	Toapaya	0	Rumah Tangga	
55	Mantang	0	Rumah Tangga	
56	Bintan Pesisir	0	Rumah Tangga	
57	Seri Kuala Lobam	0	Rumah Tangga	
58	3. Kontrak**			
59	Gunung Kijang	0	Rumah Tangga	
60	Bintan Timur	0	Rumah Tangga	
61	Bintan Utara	0	Rumah Tangga	
62	Teluk Bintan	0	Rumah Tangga	
63	Tambelan	0	Rumah Tangga	
64	Telok Sebong	0	Rumah Tangga	
65	Toapaya	0	Rumah Tangga	

NO	NAMA	NILAI	SATUAN	SUMBER DATA
66	Mantang	0	Rumah Tangga	
67	Bintan Pesisir	0	Rumah Tangga	
68	Seri Kuala Lobam	0	Rumah Tangga	
69	4. Bebas Sewa/Kontrak**			
70	Gunung Kijang	0	Rumah Tangga	
71	Bintan Timur	0	Rumah Tangga	
72	Bintan Utara	0	Rumah Tangga	
73	Teluk Bintan	0	Rumah Tangga	
74	Tambelan	0	Rumah Tangga	
75	Telok Sebong	0	Rumah Tangga	
76	Toapaya	0	Rumah Tangga	
77	Mantang	0	Rumah Tangga	
78	Bintan Pesisir	0	Rumah Tangga	
79	Seri Kuala Lobam	0	Rumah Tangga	
80	5. Jumlah Status Kepemilikan Lahan Keluarga Miskin*			
81	1. Milik Sendiri**			
82	2. Sewa**			
83	3. Kontrak**			
84	4. Bebas Sewa/Kontrak**			
85	6. Rumah Tangga Miskin Mengkonsumsi Air Minum*			
86	1. Air Kemasan**			
87	Gunung Kijang	0	Rumah Tangga	
88	Bintan Timur	0	Rumah Tangga	

NO	NAMA	NILAI	SATUAN	SUMBER DATA
89	Bintan Utara	0	Rumah Tangga	
90	Teluk Bintan	0	Rumah Tangga	
91	Tambelan	0	Rumah Tangga	
92	Telok Sebong	0	Rumah Tangga	
93	Toapaya	0	Rumah Tangga	
94	Mantang	0	Rumah Tangga	
95	Bintan Pesisir	0	Rumah Tangga	
96	Seri Kuala Lobam	0	Rumah Tangga	
97	2. Air Ledeng**			
98	Gunung Kijang	0	Rumah Tangga	
99	Bintan Timur	0	Rumah Tangga	
100	Bintan Utara	0	Rumah Tangga	
101	Teluk Bintan	0	Rumah Tangga	
102	Tambelan	0	Rumah Tangga	
103	Telok Sebong	0	Rumah Tangga	
104	Toapaya	0	Rumah Tangga	
105	Mantang	0	Rumah Tangga	
106	Bintan Pesisir	0	Rumah Tangga	
107	Seri Kuala Lobam	0	Rumah Tangga	
108	3. Sumber Air Terlindung**			
109	Gunung Kijang	0	Rumah Tangga	
110	Bintan Timur	0	Rumah Tangga	
111	Bintan Utara	0	Rumah Tangga	

NO	NAMA	NILAI	SATUAN	SUMBER DATA
112	Teluk Bintan	0	Rumah Tangga	
113	Tambelan	0	Rumah Tangga	
114	Telok Sebong	0	Rumah Tangga	
115	Toapaya	0	Rumah Tangga	
116	Mantang	0	Rumah Tangga	
117	Bintan Pesisir	0	Rumah Tangga	
118	Seri Kuala Lobam	0	Rumah Tangga	
119	4. Sumber Air Tidak Terlindung**			
120	Gunung Kijang	0	Rumah Tangga	
121	Bintan Timur	0	Rumah Tangga	
122	Bintan Utara	0	Rumah Tangga	
123	Teluk Bintan	0	Rumah Tangga	
124	Tambelan	0	Rumah Tangga	
125	Telok Sebong	0	Rumah Tangga	
126	Toapaya	0	Rumah Tangga	
127	Mantang	0	Rumah Tangga	
128	Bintan Pesisir	0	Rumah Tangga	
129	Seri Kuala Lobam	0	Rumah Tangga	
130	7.Jumlah Masyarakat Penerima Jamkesmas**			
131	Gunung Kijang	0	Orang	
132	Bintan Timur	0	Orang	
133	Bintan Utara	0	Orang	
134	Teluk Bintan	0	Orang	

NO	NAMA	NILAI	SATUAN	SUMBER DATA
135	Tambelan	0	Orang	
136	Telok Sebong	0	Orang	
137	Toapaya	0	Orang	
138	Mantang	0	Orang	
139	Bintan Pesisir	0	Orang	
140	Seri Kuala Lobam	0	Orang	
141	8.Jumlah Masyarakat Penerima Jamkesda**			
142	Gunung Kijang	0	Orang	
143	Bintan Timur	0	Orang	
144	Bintan Utara	0	Orang	
145	Teluk Bintan	0	Orang	
146	Tambelan	0	Orang	
147	Telok Sebong	0	Orang	
148	Toapaya	0	Orang	
149	Mantang	0	Orang	
150	Bintan Pesisir	0	Orang	
151	Seri Kuala Lobam	0	Orang	
152	II. Pendidikan Siswa Miskin*			
153	1. Jumlah Siswa Miskin SD/MI/Sederajat**			
154	1. Bersekolah**			
155	Gunung Kijang	140	Orang	Dinas Sosial Kabupaten Bintan
156	Bintan Timur	51	Orang	Dinas Sosial Kabupaten Bintan
157	Bintan Utara	108	Orang	Dinas Sosial Kabupaten Bintan

NO	NAMA	NILAI	SATUAN	SUMBER DATA
158	Teluk Bintang	15	Orang	Dinas Sosial Kabupaten Bintang
159	Tambelan	164	Orang	Dinas Sosial Kabupaten Bintang
160	Telok Sebong	82	Orang	Dinas Sosial Kabupaten Bintang
161	Toapaya	103	Orang	Dinas Sosial Kabupaten Bintang
162	Mantang	0	Orang	
163	Bintan Pesisir	46	Orang	Dinas Sosial Kabupaten Bintang
164	Seri Kuala Lobam	90	Orang	Dinas Sosial Kabupaten Bintang
165	2. Tidak Bersekolah**			
166	Gunung Kijang	0	Orang	
167	Bintan Timur	0	Orang	
168	Bintan Utara	0	Orang	
169	Teluk Bintang	0	Orang	
170	Tambelan	0	Orang	
171	Telok Sebong	0	Orang	
172	Toapaya	0	Orang	
173	Mantang	0	Orang	
174	Bintan Pesisir	0	Orang	
175	Seri Kuala Lobam	0	Orang	
176	2. Jumlah Siswa Miskin SMP/Mts/Sederajat**			
177	1. Bersekolah**			
178	Gunung Kijang	69	Orang	Dinas Sosial Kabupaten Bintang
179	Bintan Timur	17	Orang	Dinas Sosial Kabupaten Bintang
180	Bintan Utara	79	Orang	Dinas Sosial Kabupaten Bintang

NO	NAMA	NILAI	SATUAN	SUMBER DATA
181	Teluk Bintang	11	Orang	Dinas Sosial Kabupaten Bintang
182	Tambelan	83	Orang	Dinas Sosial Kabupaten Bintang
183	Telok Sebong	41	Orang	Dinas Sosial Kabupaten Bintang
184	Toapaya	54	Orang	Dinas Sosial Kabupaten Bintang
185	Mantang	0	Orang	
186	Bintan Pesisir	19	Orang	Dinas Sosial Kabupaten Bintang
187	Seri Kuala Lobam	53	Orang	Dinas Sosial Kabupaten Bintang
188	2. Tidak Bersekolah**			
189	Gunung Kijang	0	Orang	
190	Bintan Timur	0	Orang	
191	Bintan Utara	0	Orang	
192	Teluk Bintang	0	Orang	
193	Tambelan	0	Orang	
194	Telok Sebong	0	Orang	
195	Toapaya	0	Orang	
196	Mantang	0	Orang	
197	Bintan Pesisir	0	Orang	
198	Seri Kuala Lobam	0	Orang	
199	3. Jumlah Siswa Miskin SMA/MA/Sederajat**			
200	1. Bersekolah**			
201	Gunung Kijang	59	Orang	Dinas Sosial Kabupaten Bintang
202	Bintan Timur	10	Orang	Dinas Sosial Kabupaten Bintang
203	Bintan Utara	61	Orang	Dinas Sosial Kabupaten Bintang

NO	NAMA	NILAI	SATUAN	SUMBER DATA
204	Teluk Bintang	6	Orang	Dinas Sosial Kabupaten Bintang
205	Tambelan	94	Orang	Dinas Sosial Kabupaten Bintang
206	Telok Sebong	29	Orang	Dinas Sosial Kabupaten Bintang
207	Toapaya	41	Orang	Dinas Sosial Kabupaten Bintang
208	Mantang	0	Orang	
209	Bintan Pesisir	13	Orang	Dinas Sosial Kabupaten Bintang
210	Seri Kuala Lobam	37	Orang	Dinas Sosial Kabupaten Bintang
211	2. Tidak Bersekolah**			
212	Gunung Kijang	0	Orang	
213	Bintan Timur	0	Orang	
214	Bintan Utara	0	Orang	
215	Teluk Bintang	0	Orang	
216	Tambelan	0	Orang	
217	Telok Sebong	0	Orang	
218	Toapaya	0	Orang	
219	Mantang	0	Orang	
220	Bintan Pesisir	0	Orang	
221	Seri Kuala Lobam	0	Orang	
222	III. Jumlah Keluarga Menurut Tingkat Kesejahteraan**			
223	1. Keluarga Prasejahtera **			
224	Gunung Kijang	0	KK	
225	Bintan Timur	0	KK	
226	Bintan Utara	0	KK	

NO	NAMA	NILAI	SATUAN	SUMBER DATA
227	Teluk Bintang	0	KK	
228	Tambelan	0	KK	
229	Telok Sebong	0	KK	
230	Toapaya	0	KK	
231	Mantang	0	KK	
232	Bintan Pesisir	0	KK	
233	Seri Kuala Lobam	0	KK	
234	2. Keluarga Sejahtera Tahap 1 **			
235	Gunung Kijang	0	KK	
236	Bintan Timur	0	KK	
237	Bintan Utara	0	KK	
238	Teluk Bintang	0	KK	
239	Tambelan	0	KK	
240	Telok Sebong	0	KK	
241	Toapaya	0	KK	
242	Mantang	0	KK	
243	Bintan Pesisir	0	KK	
244	Seri Kuala Lobam	0	KK	
245	3. Keluarga Sejahtera Tahap 2 **			
246	Gunung Kijang	0	KK	
247	Bintan Timur	0	KK	
248	Bintan Utara	0	KK	
249	Teluk Bintang	0	KK	

NO	NAMA	NILAI	SATUAN	SUMBER DATA
250	Tambelan	0	KK	
251	Telok Sebong	0	KK	
252	Toapaya	0	KK	
253	Mantang	0	KK	
254	Bintan Pesisir	0	KK	
255	Seri Kuala Lobam	0	KK	
256	4. Keluarga Sejahtera Tahap 3 **			
257	Gunung Kijang	0	KK	
258	Bintan Timur	0	KK	
259	Bintan Utara	0	KK	
260	Teluk Bintan	0	KK	
261	Tambelan	0	KK	
262	Telok Sebong	0	KK	
263	Toapaya	0	KK	
264	Mantang	0	KK	
265	Bintan Pesisir	0	KK	
266	Seri Kuala Lobam	0	KK	
267	5. Keluarga Sejahtera Tahap 3 Plus **			
268	Gunung Kijang	0	KK	
269	Bintan Timur	0	KK	
270	Bintan Utara	0	KK	
271	Teluk Bintan	0	KK	
272	Tambelan	0	KK	

NO	NAMA	NILAI	SATUAN	SUMBER DATA
273	Telok Sebong	0	KK	
274	Toapaya	0	KK	
275	Mantang	0	KK	
276	Bintan Pesisir	0	KK	
277	Seri Kuala Lobam	0	KK	
278	IV. Jumlah Lembaga/Organisasi Kemasyarakatan*			
279	1. Jumlah Lembaga Swadaya Masyarakat**			
280	1. LSM Lokal Terdaftar	0	LSM	
281	2. LSM Lokal Tidak Aktif	0	LSM	
282	3. LSM Nasional Terdaftar	0	LSM	
283	4. LSM Nasional Tidak Aktif	0	LSM	
284	5. LSM Asing/Internasional Terdaftar	0	LSM	
285	6. LSM Asing/Internasional Tidak Aktif	0	LSM	
286	2. Jumlah Organisasi Masyarakat**			
287	1. Berlandaskan Agama	0	Ormas	
288	2. Berlandaskan Budaya/Adat	0	Ormas	
289	3. Berlandaskan Nasionalis	0	Ormas	
290	3. Jumlah Organisasi Kemasyarakatan Pemuda (OKP)	0		
291	4. Jumlah Yayasan			
292	1. Yayasan Sosial	1	Yayasan	Dinas Sosial Kabupaten Bintan
293	2. Yayasan Pendidikan	0	Yayasan	
294	3. Lainnya	0	Yayasan	
295	5. Jumlah Karang Taruna (KT)	62		Dinas Sosial Kabupaten Bintan

NO	NAMA	NILAI	SATUAN	SUMBER DATA
296	6. Jumlah Koordinator Kegiatan Kesejahteraan Sosial (KKKS)	1		Dinas Sosial Kabupaten Bintan
297	7. Jumlah Badan Koordinasi Kegiatan Kesejahteraan Sosial (BKKKS)	0		
298	8. Jumlah Lembaga Konsultan Kesejahteraan Keluarga LK3	1		Dinas Sosial Kabupaten Bintan
299	9. Jumlah Lembaga Kesejahteraan Sosial LKS	15		Dinas Sosial Kabupaten Bintan
300	V. Penyandang Masalah Kesejahteraan Sosial*			
301	1. Jumlah Penyandang Masalah Kesejahteraan Sosial**			
302	1. Anak Jalanan	0	Orang	
303	2. Penderita Sakit Jiwa	103	Orang	Dinas Sosial Kabupaten Bintan
304	3. Gepeng (Gembel Dan Pengemis)	0	Orang	
305	4. Penderita HIV/AIDS	201	Orang	Dinas Sosial Kabupaten Bintan
306	5. Pecandu Narkoba	0	Orang	
307	6. Fakir Miskin	36.288	Orang	Dinas Sosial Kabupaten Bintan
308	7. Bayi Terlantar	0	Orang	
309	8. Anak Terlantar	0	Orang	
310	9. Anak Korban Kekerasan Lingkungan Rumah Tangga	0	Orang	
311	10. Anak Korban Kekerasan Lingkungan Sekolah	0	Orang	
312	11. Anak Korban Kekerasan Lingkungan Masyarakat	0	Orang	
313	12. Anak Korban Kekerasan Seksual	33	Orang	Dinas Sosial Kabupaten Bintan
314	13. Lanjut Usia Terlantar	1.596	Orang	Dinas Sosial Kabupaten Bintan
315	14. Komunitas Adat Terpencil	0	Orang	
316	15. Penyandang Tuna Netra	47	Orang	Dinas Sosial Kabupaten Bintan
317	16. Penyandang Tuna Rungu	19	Orang	Dinas Sosial Kabupaten Bintan
318	17. Penyandang Tuna Wicara	54	Orang	Dinas Sosial Kabupaten Bintan

NO	NAMA	NILAI	SATUAN	SUMBER DATA
319	18. Penyandang Tuna Wicara-Rungu	30	Orang	Dinas Sosial Kabupaten Bintan
320	19. Penyandang Tuna Daksa	187	Orang	Dinas Sosial Kabupaten Bintan
321	20. Penyandang Tuna Grahita	70	Orang	Dinas Sosial Kabupaten Bintan
322	21. Penyandang Buta Aksara	0	Orang	
323	22. Penyandang Cacat Fisik	0	Orang	
324	23. Tuna Susila	163	Orang	Dinas Sosial Kabupaten Bintan
325	24. Bekas Narapidana	12	Orang	Dinas Sosial Kabupaten Bintan
326	25. Korban Penyalahgunaan NAPZA	3	Orang	Dinas Sosial Kabupaten Bintan
327	26. Penyandang LGBT	0	Orang	
328	27. Korban LGBT	0	Orang	
329	2. Panti Asuhan*			
330	1. Panti Sosial Asuhan Anak*			
331	1. Jumlah Panti	11	*	Dinas Sosial Kabupaten Bintan
332	2. Jumlah Penghuni	273	*	Dinas Sosial Kabupaten Bintan
333	3. Jumlah Pekerja Sosial Profesional	0	*	
334	4. Jumlah Tenaga Kesejahteraan Sosial	21	*	Dinas Sosial Kabupaten Bintan
335	2. Panti Sosial Petirahan Anak*			
336	1. Jumlah Panti	0	*	
337	2. Jumlah Penghuni	0	*	
338	3. Jumlah Pekerja Sosial Profesional	0	*	
339	4. Jumlah Tenaga Kesejahteraan Sosial	0	*	
340	3. Panti Sosial Bina Remaja*			
341	1. Jumlah Panti	0	*	

NO	NAMA	NILAI	SATUAN	SUMBER DATA
342	2. Jumlah Penghuni	0	*	
343	3. Jumlah Pekerja Sosial Profesional	0	*	
344	4. Jumlah Tenaga Kesejahteraan Sosial	0	*	
345	4. Panti Sosial Tresna Wirda*			
346	1. Jumlah Panti	1	*	Dinas Sosial Kabupaten Bintan
347	2. Jumlah Penghuni	39	*	Dinas Sosial Kabupaten Bintan
348	3. Jumlah Pekerja Sosial Profesional	0	*	
349	4. Jumlah Tenaga Kesejahteraan Sosial	9	*	Dinas Sosial Kabupaten Bintan
350	5. Panti Sosial Bina Netra*			
351	1. Jumlah Panti	0	*	
352	2. Jumlah Penghuni	0	*	
353	3. Jumlah Pekerja Sosial Profesional	0	*	
354	4. Jumlah Tenaga Kesejahteraan Sosial	0	*	
355	6. Panti Sosial Bina Daksa*			
356	1. Jumlah Panti	0	*	
357	2. Jumlah Penghuni	0	*	
358	3. Jumlah Pekerja Sosial Profesional	0	*	
359	4. Jumlah Tenaga Kesejahteraan Sosial	0	*	
360	7. Panti Sosial Bina Grahita*			
361	1. Jumlah Panti	0	*	
362	2. Jumlah Penghuni	0	*	
363	3. Jumlah Pekerja Sosial Profesional	0	*	
364	4. Jumlah Tenaga Kesejahteraan Sosial	0	*	

NO	NAMA	NILAI	SATUAN	SUMBER DATA
365	8. Panti Sosial Bina Laras*			
366	1. Jumlah Panti	0	*	
367	2. Jumlah Penghuni	0	*	
368	3. Jumlah Pekerja Sosial Profesional	0	*	
369	4. Jumlah Tenaga Kesejahteraan Sosial	0	*	
370	9. Panti Sosial Bina Rungu Wicara*			
371	1. Jumlah Panti	0	*	
372	2. Jumlah Penghuni	0	*	
373	3. Jumlah Pekerja Sosial Profesional	0	*	
374	4. Jumlah Tenaga Kesejahteraan Sosial	0	*	
375	10. Panti Sosial Bina Pasca Lara Kronis*			
376	1. Jumlah Panti	0	*	
377	2. Jumlah Penghuni	0	*	
378	3. Jumlah Pekerja Sosial Profesional	0	*	
379	4. Jumlah Tenaga Kesejahteraan Sosial	0	*	
380	11. Panti Sosial Marsudi Putra*			
381	1. Jumlah Panti	0	*	
382	2. Jumlah Penghuni	0	*	
383	3. Jumlah Pekerja Sosial Profesional	0	*	
384	4. Jumlah Tenaga Kesejahteraan Sosial	0	*	
385	12. Panti Sosial Pamardi Putra*			
386	1. Jumlah Panti	0	*	
387	2. Jumlah Penghuni	0	*	

NO	NAMA	NILAI	SATUAN	SUMBER DATA
388	3. Jumlah Pekerja Sosial Profesional	0	*	
389	4. Jumlah Tenaga Kesejahteraan Sosial	0	*	
390	13. Panti Sosial Karya Wanita*			
391	1. Jumlah Panti	0	*	
392	2. Jumlah Penghuni	0	*	
393	3. Jumlah Pekerja Sosial Profesional	0	*	
394	4. Jumlah Tenaga Kesejahteraan Sosial	0	*	
395	14. Panti Sosial Bina Karya*			
396	1. Jumlah Panti	0	*	
397	2. Jumlah Penghuni	0	*	
398	3. Jumlah Pekerja Sosial Profesional	0	*	
399	4. Jumlah Tenaga Kesejahteraan Sosial	0	*	
400	15. Panti Sosial Rehabilitasi*			
401	1. Jumlah Panti	0	*	
402	2. Jumlah Penghuni	0	*	
403	3. Jumlah Pekerja Sosial Profesional	0	*	
404	4. Jumlah Tenaga Kesejahteraan Sosial	0	*	
405	3. Pusat Rehabilitasi Narkoba*			
406	1. Jumlah Pusat Rehabilitasi	0	Unit	
407	2. Jumlah Penghuni	0	Orang	
408	3. Jumlah Pekerja Sosial Profesional	0	Orang	
409	4. Jumlah Tenaga Kesejahteraan Sosial	0	Orang	
410	4. Rumah Singgah*			

NO	NAMA	NILAI	SATUAN	SUMBER DATA
411	1. Jumlah Rumah Singgah	0	Unit	
412	2. Jumlah Penghuni	0	Orang	
413	3. Jumlah Pekerja Sosial Profesional	0	Orang	
414	4. Jumlah Tenaga Kesejahteraan Sosial	0	Orang	
415	VI. Pembinaan Kesejahteraan Keluarga*			
416	1. Jumlah PKK**			
417	1. Jumlah PKK Aktif **			
418	2. Jumlah Kelompok Binaan PKK**			
419	2. Jumlah PKK Tidak Aktif **			
420	VII. Sarana Ibadah*			
421	VIII. Kasus Sosial*			
422	1. Jumlah Kasus Narkoba	0		
423	2. Jumlah Kasus Pembunuhan	0		
424	3. Jumlah Kasus Seksual	0		
425	4. Jumlah Kasus Penganiayaan	0		
426	5. Jumlah Kasus Pencurian	0		
427	6. Jumlah Kasus Penipuan	0		
428	7. Jumlah Kasus Pemalsuan Uang	0		
429	IX. Angka Harapan Hidup** (Tahun)			
430	1. Jumlah Orang Meninggal			
431	Gunung Kijang	0	Orang	
432	Bintan Timur	0	Orang	
433	Bintan Utara	0	Orang	

NO	NAMA	NILAI	SATUAN	SUMBER DATA
434	Teluk Bintan	0	Orang	
435	Tambelan	0	Orang	
436	Telok Sebong	0	Orang	
437	Toapaya	0	Orang	
438	Mantang	0	Orang	
439	Bintan Pesisir	0	Orang	
440	Seri Kuala Lobam	0	Orang	
441	2. Jumlah Usia Orang Meninggal			
442	Gunung Kijang	0	Orang	
443	Bintan Timur	0	Orang	
444	Bintan Utara	0	Orang	
445	Teluk Bintan	0	Orang	
446	Tambelan	0	Orang	
447	Telok Sebong	0	Orang	
448	Toapaya	0	Orang	
449	Mantang	0	Orang	
450	Bintan Pesisir	0	Orang	
451	Seri Kuala Lobam	0	Orang	
452	X. Pengeluaran Penduduk*			
453	1. Jumlah Penduduk Dengan Pengeluaran (Rp/Kapita/Bulan) < 100.000**			
454	Gunung Kijang	0	Orang	
455	Bintan Timur	0	Orang	
456	Bintan Utara	0	Orang	

NO	NAMA	NILAI	SATUAN	SUMBER DATA
457	Teluk Bintan	0	Orang	
458	Tambelan	0	Orang	
459	Telok Sebong	0	Orang	
460	Toapaya	0	Orang	
461	Mantang	0	Orang	
462	Bintan Pesisir	0	Orang	
463	Seri Kuala Lobam	0	Orang	
464	2. Jumlah Penduduk Dengan Pengeluaran (Rp/Kapita/Bulan) 100.000-149.999**			
465	Gunung Kijang	0	Orang	
466	Bintan Timur	0	Orang	
467	Bintan Utara	0	Orang	
468	Teluk Bintan	0	Orang	
469	Tambelan	0	Orang	
470	Telok Sebong	0	Orang	
471	Toapaya	0	Orang	
472	Mantang	0	Orang	
473	Bintan Pesisir	0	Orang	
474	Seri Kuala Lobam	0	Orang	
475	3. Jumlah Penduduk Dengan Pengeluaran (Rp/Kapita/Bulan) 150.000-199.999**			
476	Gunung Kijang	0	Orang	
477	Bintan Timur	0	Orang	
478	Bintan Utara	0	Orang	
479	Teluk Bintan	0	Orang	

NO	NAMA	NILAI	SATUAN	SUMBER DATA
480	Tambelan	0	Orang	
481	Telok Sebong	0	Orang	
482	Toapaya	0	Orang	
483	Mantang	0	Orang	
484	Bintan Pesisir	0	Orang	
485	Seri Kuala Lobam	0	Orang	
486	4. Jumlah Penduduk Dengan Pengeluaran (Rp/Kapita/Bulan) 200.000-299.999**			
487	Gunung Kijang	0	Orang	
488	Bintan Timur	0	Orang	
489	Bintan Utara	0	Orang	
490	Teluk Bintan	0	Orang	
491	Tambelan	0	Orang	
492	Telok Sebong	0	Orang	
493	Toapaya	0	Orang	
494	Mantang	0	Orang	
495	Bintan Pesisir	0	Orang	
496	Seri Kuala Lobam	0	Orang	
497	5. Jumlah Penduduk Dengan Pengeluaran (Rp/Kapita/Bulan) 300.000-499.999**			
498	Gunung Kijang	0	Orang	
499	Bintan Timur	0	Orang	
500	Bintan Utara	0	Orang	
501	Teluk Bintan	0	Orang	
502	Tambelan	0	Orang	

NO	NAMA	NILAI	SATUAN	SUMBER DATA
503	Telok Sebong	0	Orang	
504	Toapaya	0	Orang	
505	Mantang	0	Orang	
506	Bintan Pesisir	0	Orang	
507	Seri Kuala Lobam	0	Orang	
508	6. Jumlah Penduduk Dengan Pengeluaran (Rp/Kapita/Bulan) 500.000-749.999**			
509	Gunung Kijang	0	Orang	
510	Bintan Timur	0	Orang	
511	Bintan Utara	0	Orang	
512	Teluk Bintan	0	Orang	
513	Tambelan	0	Orang	
514	Telok Sebong	0	Orang	
515	Toapaya	0	Orang	
516	Mantang	0	Orang	
517	Bintan Pesisir	0	Orang	
518	Seri Kuala Lobam	0	Orang	
519	7. Jumlah Penduduk Dengan Pengeluaran (Rp/Kapita/Bulan) 750.000-999.999**			
520	Gunung Kijang	0	Orang	
521	Bintan Timur	0	Orang	
522	Bintan Utara	0	Orang	
523	Teluk Bintan	0	Orang	
524	Tambelan	0	Orang	
525	Telok Sebong	0	Orang	

NO	NAMA	NILAI	SATUAN	SUMBER DATA
526	Toapaya	0	Orang	
527	Mantang	0	Orang	
528	Bintan Pesisir	0	Orang	
529	Seri Kuala Lobam	0	Orang	
530	8. Jumlah Penduduk Dengan Pengeluaran (Rp/Kapita/Bulan) ?1.000.000**			
531	Gunung Kijang	0	Orang	
532	Bintan Timur	0	Orang	
533	Bintan Utara	0	Orang	
534	Teluk Bintan	0	Orang	
535	Tambelan	0	Orang	
536	Telok Sebong	0	Orang	
537	Toapaya	0	Orang	
538	Mantang	0	Orang	
539	Bintan Pesisir	0	Orang	
540	Seri Kuala Lobam	0	Orang	
541	XI. Rata-Rata Pengeluaran Rumah Tangga*			
542	1. Pengeluaran Konsumsi Pangan Rumah Tangga Per Kapita**			
543	Gunung Kijang	0	Rp	
544	Bintan Timur	0	Rp	
545	Bintan Utara	0	Rp	
546	Teluk Bintan	0	Rp	
547	Tambelan	0	Rp	
548	Telok Sebong	0	Rp	

NO	NAMA	NILAI	SATUAN	SUMBER DATA
549	Toapaya	0	Rp	
550	Mantang	0	Rp	
551	Bintan Pesisir	0	Rp	
552	Seri Kuala Lobam	0	Rp	
553	2. Pengeluaran Konsumsi Non Pangan Rumah Tangga Per Kapita**			
554	Gunung Kijang	0	Rp	
555	Bintan Timur	0	Rp	
556	Bintan Utara	0	Rp	
557	Teluk Bintan	0	Rp	
558	Tambelan	0	Rp	
559	Telok Sebong	0	Rp	
560	Toapaya	0	Rp	
561	Mantang	0	Rp	
562	Bintan Pesisir	0	Rp	
563	Seri Kuala Lobam	0	Rp	
564	3. Persentase Pengeluaran Konsumsi Rumah Tangga Per Kapita Terhadap PDRB	0		
565	XII. Jumlah Dan Luas Taman Makam Pahlawan*			
566	1. Jumlah TMP	1		Dinas Sosial Kabupaten Bintan
567	2. Luas TMP	0		

Sistem Informasi Pembangunan Daerah

Bidang Urusan : TENAGA KERJA

Kabupaten Bintan

Tahun : 2016

ID	NAMA	NILAI	SATUAN	SUMBER DATA
1	I. Tenaga Kerja Berdasarkan Lapangan Pekerjaan*			
2	1. Jumlah Tenaga Kerja Di Bidang Pertanian, Kehutanan, Perkebunan dan Perikanan	948		Dinas Penanaman Modal, Pelayanan Terpadu Satu Pintu dan Tenaga Kerja
3	2. Jumlah Tenaga Kerja Di Bidang Pertambangan dan Penggalia	315		Dinas Penanaman Modal, Pelayanan Terpadu Satu Pintu dan Tenaga Kerja
4	3. Jumlah Tenaga Kerja Di Bidang Industri Pengolahan	5.109		Dinas Penanaman Modal, Pelayanan Terpadu Satu Pintu dan Tenaga Kerja
5	4. Jumlah Tenaga Kerja Di Bidang Listrik, Gas dan Air	33		Dinas Penanaman Modal, Pelayanan Terpadu Satu Pintu dan Tenaga Kerja
6	5. Jumlah Tenaga Kerja Di Bidang Bangunan	2.477		Dinas Penanaman Modal, Pelayanan Terpadu Satu Pintu dan Tenaga Kerja

ID	NAMA	NILAI	SATUAN	SUMBER DATA
7	6. Jumlah Tenaga Kerja Di Bidang Perdagangan Besar, Eceran, R	4.855		Dinas Penanaman Modal, Pelayanan Terpadu Satu Pintu dan Tenaga Kerja
8	7. Jumlah Tenaga Kerja Di Bidang Angkutan, Pergudangan dan	184		Dinas Penanaman Modal, Pelayanan Terpadu Satu Pintu dan Tenaga Kerja
9	8. Jumlah Tenaga Kerja Di Bidang Keuangan, Asuransi, Usaha S	149		Dinas Penanaman Modal, Pelayanan Terpadu Satu Pintu dan Tenaga Kerja
10	9. Jumlah Tenaga Kerja Di Bidang Jasa Kemasyarakatan	1.696		Dinas Penanaman Modal, Pelayanan Terpadu Satu Pintu dan Tenaga Kerja
11	10. Jumlah Tenaga Kerja Di Bidang Lainnya	0		0
12	II. Angkatan Kerja*			
13	1. Jumlah Angkatan Kerja**			
14	1. Laki-Laki**			
15	Gunung Kijang	2.958	Orang	Dinas Penanaman Modal, Pelayanan Terpadu Satu Pintu dan Tenaga Kerja

ID	NAMA	NILAI	SATUAN	SUMBER DATA
16	Bintan Timur	19.486	Orang	Dinas Penanaman Modal, Pelayanan Terpadu Satu Pintu dan Tenaga Kerja
17	Bintan Utara	6.446	Orang	Dinas Penanaman Modal, Pelayanan Terpadu Satu Pintu dan Tenaga Kerja
18	Teluk Bintan	3.713	Orang	Dinas Penanaman Modal, Pelayanan Terpadu Satu Pintu dan Tenaga Kerja
19	Tambelan	2.018	Orang	Dinas Penanaman Modal, Pelayanan Terpadu Satu Pintu dan Tenaga Kerja
20	Telok Sebong	3.182	Orang	Dinas Penanaman Modal, Pelayanan Terpadu Satu Pintu dan Tenaga Kerja
21	Toapaya	3.155	Orang	Dinas Penanaman Modal, Pelayanan Terpadu Satu Pintu dan Tenaga Kerja
22	Mantang	1.466	Orang	Dinas Penanaman Modal, Pelayanan Terpadu Satu Pintu dan Tenaga Kerja

ID	NAMA	NILAI	SATUAN	SUMBER DATA
23	Bintan Pesisir	2.813	Orang	Dinas Penanaman Modal, Pelayanan Terpadu Satu Pintu dan Tenaga Kerja
24	Seri Kuala Lobam	5.074	Orang	Dinas Penanaman Modal, Pelayanan Terpadu Satu Pintu dan Tenaga Kerja
25	2. Perempuan**			
26	Gunung Kijang	2.352	Orang	Dinas Penanaman Modal, Pelayanan Terpadu Satu Pintu dan Tenaga Kerja
27	Bintan Timur	7.955	Orang	Dinas Penanaman Modal, Pelayanan Terpadu Satu Pintu dan Tenaga Kerja
28	Bintan Utara	6.052	Orang	Dinas Penanaman Modal, Pelayanan Terpadu Satu Pintu dan Tenaga Kerja
29	Teluk Bintan	670	Orang	Dinas Penanaman Modal, Pelayanan Terpadu Satu Pintu dan Tenaga Kerja

ID	NAMA	NILAI	SATUAN	SUMBER DATA
30	Tambelan	1.921	Orang	Dinas Penanaman Modal, Pelayanan Terpadu Satu Pintu dan Tenaga Kerja
31	Telok Sebong	3.105	Orang	Dinas Penanaman Modal, Pelayanan Terpadu Satu Pintu dan Tenaga Kerja
32	Toapaya	1.469	Orang	Dinas Penanaman Modal, Pelayanan Terpadu Satu Pintu dan Tenaga Kerja
33	Mantang	149	Orang	Dinas Penanaman Modal, Pelayanan Terpadu Satu Pintu dan Tenaga Kerja
34	Bintan Pesisir	789	Orang	Dinas Penanaman Modal, Pelayanan Terpadu Satu Pintu dan Tenaga Kerja
35	Seri Kuala Lobam	5.108	Orang	Dinas Penanaman Modal, Pelayanan Terpadu Satu Pintu dan Tenaga Kerja
36	2. Pekerja Berdasarkan Tingkat Pendidikan*			
37	1. Jumlah Pekerja Tidak Bersekolah**			
38	Gunung Kijang	0	Orang	

ID	NAMA	NILAI	SATUAN	SUMBER DATA
39	Bintan Timur	0	Orang	
40	Bintan Utara	0	Orang	
41	Teluk Bintan	0	Orang	
42	Tambelan	0	Orang	
43	Telok Sebong	0	Orang	
44	Toapaya	0	Orang	
45	Mantang	0	Orang	
46	Bintan Pesisir	0	Orang	
47	Seri Kuala Lobam	0	Orang	
48	2. Jumlah Pekerja Tamatan SD dan Sederajat**			
49	Gunung Kijang	0	Orang	
50	Bintan Timur	0	Orang	
51	Bintan Utara	0	Orang	
52	Teluk Bintan	0	Orang	
53	Tambelan	0	Orang	
54	Telok Sebong	0	Orang	
55	Toapaya	0	Orang	
56	Mantang	0	Orang	
57	Bintan Pesisir	0	Orang	
58	Seri Kuala Lobam	0	Orang	
59	3. Jumlah Pekerja Tamatan SMP dan Sederajat**			
60	Gunung Kijang	0	Orang	
61	Bintan Timur	0	Orang	

ID	NAMA	NILAI	SATUAN	SUMBER DATA
62	Bintan Utara	0	Orang	
63	Teluk Bintan	0	Orang	
64	Tambelan	0	Orang	
65	Telok Sebong	0	Orang	
66	Toapaya	0	Orang	
67	Mantang	0	Orang	
68	Bintan Pesisir	0	Orang	
69	Seri Kuala Lobam	0	Orang	
70	4. Jumlah Pekerja Tamatan SMA dan Sederajat**			
71	Gunung Kijang	0	Orang	
72	Bintan Timur	0	Orang	
73	Bintan Utara	0	Orang	
74	Teluk Bintan	0	Orang	
75	Tambelan	0	Orang	
76	Telok Sebong	0	Orang	
77	Toapaya	0	Orang	
78	Mantang	0	Orang	
79	Bintan Pesisir	0	Orang	
80	Seri Kuala Lobam	0	Orang	
81	5. Jumlah Pekerja Tamatan Diploma I/II/III**			
82	Gunung Kijang	0	Orang	
83	Bintan Timur	0	Orang	
84	Bintan Utara	0	Orang	

ID	NAMA	NILAI	SATUAN	SUMBER DATA
85	Teluk Bintang	0	Orang	
86	Tambelan	0	Orang	
87	Telok Sebong	0	Orang	
88	Toapaya	0	Orang	
89	Mantang	0	Orang	
90	Bintan Pesisir	0	Orang	
91	Seri Kuala Lobam	0	Orang	
92	6. Jumlah Pekerja Tamatan S1**			
93	Gunung Kijang	0	Orang	
94	Bintan Timur	0	Orang	
95	Bintan Utara	0	Orang	
96	Teluk Bintang	0	Orang	
97	Tambelan	0	Orang	
98	Telok Sebong	0	Orang	
99	Toapaya	0	Orang	
100	Mantang	0	Orang	
101	Bintan Pesisir	0	Orang	
102	Seri Kuala Lobam	0	Orang	
103	7. Jumlah Pekerja Tamatan S2**			
104	Gunung Kijang	0	Orang	
105	Bintan Timur	0	Orang	
106	Bintan Utara	0	Orang	
107	Teluk Bintang	0	Orang	

ID	NAMA	NILAI	SATUAN	SUMBER DATA
108	Tambelan	0	Orang	
109	Telok Sebong	0	Orang	
110	Toapaya	0	Orang	
111	Mantang	0	Orang	
112	Bintan Pesisir	0	Orang	
113	Seri Kuala Lobam	0	Orang	
114	3. Pengangguran Berdasarkan Tingkat Pendidikan*			
115	1. Jumlah Pengangguran Tidak Bersekolah**			
116	2. Jumlah Pengangguran Tamatan SD dan Sederajat**			
117	Gunung Kijang	0	Orang	
118	Bintan Timur	0	Orang	
119	Bintan Utara	0	Orang	
120	Teluk Bintan	0	Orang	
121	Tambelan	0	Orang	
122	Telok Sebong	0	Orang	
123	Toapaya	0	Orang	
124	Mantang	0	Orang	
125	Bintan Pesisir	0	Orang	
126	Seri Kuala Lobam	0	Orang	
127	3. Jumlah Pengangguran Tamatan SMP dan Sederajat**			
128	Gunung Kijang	0	Orang	
129	Bintan Timur	0	Orang	
130	Bintan Utara	0	Orang	

ID	NAMA	NILAI	SATUAN	SUMBER DATA
131	Teluk Bintang	0	Orang	
132	Tambelan	0	Orang	
133	Telok Sebong	0	Orang	
134	Toapaya	0	Orang	
135	Mantang	0	Orang	
136	Bintan Pesisir	0	Orang	
137	Seri Kuala Lobam	0	Orang	
138	4. Jumlah Pengangguran Tamatan SMA dan Sederajat**			
139	Gunung Kijang	0	Orang	
140	Bintan Timur	0	Orang	
141	Bintan Utara	0	Orang	
142	Teluk Bintang	0	Orang	
143	Tambelan	0	Orang	
144	Telok Sebong	0	Orang	
145	Toapaya	0	Orang	
146	Mantang	0	Orang	
147	Bintan Pesisir	0	Orang	
148	Seri Kuala Lobam	0	Orang	
149	5. Jumlah Pengangguran Tamatan Diploma I/II/III**			
150	Gunung Kijang	0	Orang	
151	Bintan Timur	0	Orang	
152	Bintan Utara	0	Orang	
153	Teluk Bintang	0	Orang	

ID	NAMA	NILAI	SATUAN	SUMBER DATA
154	Tambelan	0	Orang	
155	Telok Sebong	0	Orang	
156	Toapaya	0	Orang	
157	Mantang	0	Orang	
158	Bintan Pesisir	0	Orang	
159	Seri Kuala Lobam	0	Orang	
160	6. Jumlah Pengangguran Tamatan S1**			
161	Gunung Kijang	0	Orang	
162	Bintan Timur	0	Orang	
163	Bintan Utara	0	Orang	
164	Teluk Bintan	0	Orang	
165	Tambelan	0	Orang	
166	Telok Sebong	0	Orang	
167	Toapaya	0	Orang	
168	Mantang	0	Orang	
169	Bintan Pesisir	0	Orang	
170	Seri Kuala Lobam	0	Orang	
171	7. Jumlah Pengangguran Tamatan S2**			
172	Gunung Kijang	0	Orang	
173	Bintan Timur	0	Orang	
174	Bintan Utara	0	Orang	
175	Teluk Bintan	0	Orang	
176	Tambelan	0	Orang	

ID	NAMA	NILAI	SATUAN	SUMBER DATA
177	Telok Sebong	0	Orang	
178	Toapaya	0	Orang	
179	Mantang	0	Orang	
180	Bintan Pesisir	0	Orang	
181	Seri Kuala Lobam	0	Orang	
182	4. Jumlah PHK**			
183	Gunung Kijang	1	Orang	Dinas Penanaman Modal, Pelayanan Terpadu Satu Pintu dan Tenaga Kerja
184	Bintan Timur	5	Orang	Dinas Penanaman Modal, Pelayanan Terpadu Satu Pintu dan Tenaga Kerja
185	Bintan Utara	6	Orang	Dinas Penanaman Modal, Pelayanan Terpadu Satu Pintu dan Tenaga Kerja
186	Teluk Bintan	0	Orang	
187	Tambelan	0	Orang	
188	Telok Sebong	10	Orang	Dinas Penanaman Modal, Pelayanan Terpadu Satu Pintu dan Tenaga Kerja
189	Toapaya	0	Orang	
190	Mantang	0	Orang	

ID	NAMA	NILAI	SATUAN	SUMBER DATA
191	Bintan Pesisir	750	Orang	Dinas Penanaman Modal, Pelayanan Terpadu Satu Pintu dan Tenaga Kerja
192	Seri Kuala Lobam	2	Orang	Dinas Penanaman Modal, Pelayanan Terpadu Satu Pintu dan Tenaga Kerja
193	5. Tingkat Pengangguran Terbuka**			
194	Gunung Kijang	5,58	Orang	Dinas Penanaman Modal, Pelayanan Terpadu Satu Pintu dan Tenaga Kerja
195	Bintan Timur	6,56	Orang	Dinas Penanaman Modal, Pelayanan Terpadu Satu Pintu dan Tenaga Kerja
196	Bintan Utara	3,7	Orang	Dinas Penanaman Modal, Pelayanan Terpadu Satu Pintu dan Tenaga Kerja
197	Teluk Bintan	1,46	Orang	Dinas Penanaman Modal, Pelayanan Terpadu Satu Pintu dan Tenaga Kerja

ID	NAMA	NILAI	SATUAN	SUMBER DATA
198	Tambelan	1,37	Orang	Dinas Penanaman Modal, Pelayanan Terpadu Satu Pintu dan Tenaga Kerja
199	Telok Sebong	3,1	Orang	Dinas Penanaman Modal, Pelayanan Terpadu Satu Pintu dan Tenaga Kerja
200	Toapaya	11,39	Orang	Dinas Penanaman Modal, Pelayanan Terpadu Satu Pintu dan Tenaga Kerja
201	Mantang	2,84	Orang	Dinas Penanaman Modal, Pelayanan Terpadu Satu Pintu dan Tenaga Kerja
202	Bintan Pesisir	4,66	Orang	Dinas Penanaman Modal, Pelayanan Terpadu Satu Pintu dan Tenaga Kerja
203	Seri Kuala Lobam	2,05	Orang	Dinas Penanaman Modal, Pelayanan Terpadu Satu Pintu dan Tenaga Kerja
204	6. Jumlah Pekerja Difabel**			
205	Gunung Kijang	0	Orang	
206	Bintan Timur	0	Orang	

ID	NAMA	NILAI	SATUAN	SUMBER DATA
207	Bintan Utara	0	Orang	
208	Teluk Bintan	0	Orang	
209	Tambelan	0	Orang	
210	Telok Sebong	0	Orang	
211	Toapaya	0	Orang	
212	Mantang	0	Orang	
213	Bintan Pesisir	0	Orang	
214	Seri Kuala Lobam	0	Orang	
215	7. Jumlah Pekerja Dibawah Umur < 18 Tahun**			
216	Gunung Kijang	5.017	Orang	Dinas Penanaman Modal, Pelayanan Terpadu Satu Pintu dan Tenaga Kerja
217	Bintan Timur	25.640	Orang	Dinas Penanaman Modal, Pelayanan Terpadu Satu Pintu dan Tenaga Kerja
218	Bintan Utara	12.035	Orang	Dinas Penanaman Modal, Pelayanan Terpadu Satu Pintu dan Tenaga Kerja
219	Teluk Bintan	4.319	Orang	Dinas Penanaman Modal, Pelayanan Terpadu Satu Pintu dan Tenaga Kerja

ID	NAMA	NILAI	SATUAN	SUMBER DATA
220	Tambelan	3.885	Orang	Dinas Penanaman Modal, Pelayanan Terpadu Satu Pintu dan Tenaga Kerja
221	Telok Sebong	4.333	Orang	Dinas Penanaman Modal, Pelayanan Terpadu Satu Pintu dan Tenaga Kerja
222	Toapaya	4.097	Orang	Dinas Penanaman Modal, Pelayanan Terpadu Satu Pintu dan Tenaga Kerja
223	Mantang	1.569	Orang	Dinas Penanaman Modal, Pelayanan Terpadu Satu Pintu dan Tenaga Kerja
224	Bintan Pesisir	3.434	Orang	Dinas Penanaman Modal, Pelayanan Terpadu Satu Pintu dan Tenaga Kerja
225	Seri Kuala Lobam	9.973	Orang	Dinas Penanaman Modal, Pelayanan Terpadu Satu Pintu dan Tenaga Kerja
226	III. Pelatihan Kerja*			
227	1. Jumlah Balai Latihan Kerja	0		0
228	2. Jumlah Peserta Balai Latihan Kerja	0		0

ID	NAMA	NILAI	SATUAN	SUMBER DATA
229	3. Jumlah Lembaga Pelatihan Kerja**			
230	1. Jumlah Lembaga Pelatihan Kerja Pemerintah	0	Lembaga	0
231	2. Lembaga Pelatihan Kerja Swasta**			
232	1. Jumlah Lembaga Terakreditasi	0	Lembaga	0
233	2. Jumlah Lembaga Belum Terakreditasi	0	Lembaga	0
234	4. Jumlah Peserta Lembaga Pelatihan Kerja Pemerintah	0		0
235	IV. TKI di Luar Negeri*			
236	1. Jumlah Tenaga Kerja Di Luar Negeri**			
237	1. Terdidik	0	Orang	0
238	2. Tidak Terdidik	0	Orang	0
239	2. Jumlah Kasus TKI Di Luar Negeri	0		0
240	V. Tenaga Kerja Warga Negara Asing*			
241	1. Jumlah Perusahaan Yang Mempekerjakan Warga Negara As	24		Dinas Penanaman Modal, Pelayanan Terpadu Satu Pintu dan Tenaga Kerja
242	2. Jumlah Pekerja Warga Negara Asing**			
243	1. Pekerja Legal	0	Orang	0
244	2. Pekerja Ilegal	0	Orang	0

Sistem Informasi Pembangunan Daerah

Bidang Urusan : PEMBERDAYAAN PEREMPUAN DAN PERLINDUNGAN ANAK

Kabupaten Bintan

Tahun : 2016

NO	NAMA	NILAI	SATUAN	SUMBER DATA
1	I. Pemberdayaan Perempuan dan Anak*			
2	1. Jumlah Pemberdayaan Perempuan**			
3	1. Jumlah Pemberdayaan Perempuan Bidang Politik	0	Orang	
4	Gunung Kijang	0	Orang	
5	Bintan Timur	0	Orang	
6	Bintan Utara	0	Orang	
7	Teluk Bintan	0	Orang	
8	Tambelan	0	Orang	
9	Telok Sebong	0	Orang	
10	Toapaya	0	Orang	
11	Mantang	0	Orang	
12	Bintan Pesisir	0	Orang	
13	Seri Kuala Lobam	0	Orang	
14	2. Jumlah Pemberdayaan Perempuan Bidang Hukum	0	Orang	
15	Gunung Kijang	0	Orang	
16	Bintan Timur	0	Orang	
17	Bintan Utara	0	Orang	
18	Teluk Bintan	0	Orang	
19	Tambelan	0	Orang	

NO	NAMA	NILAI	SATUAN	SUMBER DATA
20	Telok Sebong	0	Orang	
21	Toapaya	0	Orang	
22	Mantang	0	Orang	
23	Bintan Pesisir	0	Orang	
24	Seri Kuala Lobam	0	Orang	
25	3. Jumlah Pemberdayaan Perempuan Bidang Sosial	0	Orang	
26	4. Jumlah Pemberdayaan Perempuan Bidang Ekonomi	0	Orang	
27	2. Jumlah Perangkat Daerah Sudah Menerapkan PUG	0		
28	3. Jumlah Pekerja Perempuan**			
29	1. Jumlah Pekerja Perempuan Pada Lembaga Pemerintah**			
30	2. Jumlah Pekerja Perempuan Pada Lembaga Non Pemerintahan**			
31	4. Jumlah Perempuan Sebagai Kepala Keluarga**			
32	Gunung Kijang	0	Orang	
33	Bintan Timur	0	Orang	
34	Bintan Utara	0	Orang	
35	Teluk Bintan	0	Orang	
36	Tambelan	0	Orang	
37	Telok Sebong	0	Orang	
38	Toapaya	0	Orang	
39	Mantang	0	Orang	
40	Bintan Pesisir	0	Orang	
41	Seri Kuala Lobam	0	Orang	
42	5. Jumlah Pekerja Anak**			

NO	NAMA	NILAI	SATUAN	SUMBER DATA
43	Gunung Kijang	0	Orang	
44	Bintan Timur	0	Orang	
45	Bintan Utara	0	Orang	
46	Teluk Bintan	0	Orang	
47	Tambelan	0	Orang	
48	Telok Sebong	0	Orang	
49	Toapaya	0	Orang	
50	Mantang	0	Orang	
51	Bintan Pesisir	0	Orang	
52	Seri Kuala Lobam	0	Orang	
53	II. Perlindungan Perempuan dan Anak*			
54	1. Perempuan dan Anak Berhadapan Dengan Hukum*			
55	1. Jumlah Perempuan Berhadapan Dengan Hukum**			
56	1. Jumlah Perempuan Sebagai Pelaku**	0	Orang	
57	Gunung Kijang	0	Orang	
58	Bintan Timur	0	Orang	
59	Bintan Utara	0	Orang	
60	Teluk Bintan	0	Orang	
61	Tambelan	0	Orang	
62	Telok Sebong	0	Orang	
63	Toapaya	0	Orang	
64	Mantang	0	Orang	
65	Bintan Pesisir	0	Orang	

NO	NAMA	NILAI	SATUAN	SUMBER DATA
66	Seri Kuala Lobam	0	Orang	
67	2. Jumlah Perempuan Sebagai Korban**	0	Orang	
68	Gunung Kijang	0	Orang	
69	Bintan Timur	0	Orang	
70	Bintan Utara	0	Orang	
71	Teluk Bintan	0	Orang	
72	Tambelan	0	Orang	
73	Telok Sebong	0	Orang	
74	Toapaya	0	Orang	
75	Mantang	0	Orang	
76	Bintan Pesisir	0	Orang	
77	Seri Kuala Lobam	0	Orang	
78	2. Jumlah Anak Berhadapan Dengan Hukum**			
79	1. Jumlah Anak Sebagai Pelaku**	0	Orang	
80	Gunung Kijang	0	Orang	
81	Bintan Timur	0	Orang	
82	Bintan Utara	0	Orang	
83	Teluk Bintan	0	Orang	
84	Tambelan	0	Orang	
85	Telok Sebong	0	Orang	
86	Toapaya	0	Orang	
87	Mantang	0	Orang	
88	Bintan Pesisir	0	Orang	

NO	NAMA	NILAI	SATUAN	SUMBER DATA
89	Seri Kuala Lobam	0	Orang	
90	2. Jumlah Anak Sebagai Korban**	0	Orang	
91	Gunung Kijang	0	Orang	
92	Bintan Timur	0	Orang	
93	Bintan Utara	0	Orang	
94	Teluk Bintan	0	Orang	
95	Tambelan	0	Orang	
96	Telok Sebong	0	Orang	
97	Toapaya	0	Orang	
98	Mantang	0	Orang	
99	Bintan Pesisir	0	Orang	
100	Seri Kuala Lobam	0	Orang	
101	3. Jumlah Anak Sebagai Saksi**	0	Orang	
102	Gunung Kijang	0	Orang	
103	Bintan Timur	0	Orang	
104	Bintan Utara	0	Orang	
105	Teluk Bintan	0	Orang	
106	Tambelan	0	Orang	
107	Telok Sebong	0	Orang	
108	Toapaya	0	Orang	
109	Mantang	0	Orang	
110	Bintan Pesisir	0	Orang	
111	Seri Kuala Lobam	0	Orang	

NO	NAMA	NILAI	SATUAN	SUMBER DATA
112	2. Anak Berkebutuhan Khusus*			
113	1. Jumlah Anak Berkebutuhan Khusus	0	Orang	
114	2. Jumlah Lembaga Penampung Anak Berkebutuhan Khusus**			
115	1. Jumlah Lembaga Pemerintah Penampung Anak Berkebutuhan Khusus	0	Lembaga	
116	2. Jumlah Lembaga Swasta Penampung Anak Berkebutuhan Khusus	0	Lembaga	
117	3. Laporan Pengaduan Perempuan dan Anak Korban Kekerasan*			
118	1. Jumlah Laporan Pengaduan Perempuan Korban Kekerasan**			
119	1. Jumlah Laporan Pengaduan Perempuan Korban Kekerasan Ditindak Lanjuti**	0	Kasus	
120	Gunung Kijang	0	Kasus	
121	Bintan Timur	0	Kasus	
122	Bintan Utara	0	Kasus	
123	Teluk Bintan	0	Kasus	
124	Tambelan	0	Kasus	
125	Telok Sebong	0	Kasus	
126	Toapaya	0	Kasus	
127	Mantang	0	Kasus	
128	Bintan Pesisir	0	Kasus	
129	Seri Kuala Lobam	0	Kasus	
130	2. Jumlah Laporan Pengaduan Perempuan Korban Kekerasan Belum Ditindak Lanjuti**	0	Kasus	
131	Gunung Kijang	0	Kasus	
132	Bintan Timur	0	Kasus	
133	Bintan Utara	0	Kasus	
134	Teluk Bintan	0	Kasus	

NO	NAMA	NILAI	SATUAN	SUMBER DATA
135	Tambelan	0	Kasus	
136	Telok Sebung	0	Kasus	
137	Toapaya	0	Kasus	
138	Mantang	0	Kasus	
139	Bintan Pesisir	0	Kasus	
140	Seri Kuala Lobam	0	Kasus	
141	2. Jumlah Laporan Pengaduan Anak Korban Kekerasan**			
142	1. Jumlah Laporan Pengaduan Anak Korban Kekerasan Ditindak Lanjut**	0	Kasus	
143	2. Jumlah Laporan Pengaduan Anak Korban Kekerasan Belum Ditindak Lanjut**	0	Kasus	
144	4. Lembaga Perlindungan Perempuan dan Anak*			
145	1. Jumlah Unit Pelayanan Perempuan dan Anak (UPPA)	0	Unit	
146	2. Jumlah Pusat Krisis Terpadu (PKT)	0	Unit	
147	3. Jumlah Women Crisis Center (WCC)	0	Unit	
148	4. Jumlah Rumah Perlindungan Trauma Center (RPTC)	0	Unit	
149	5. Jumlah Satgas Perlindungan TKI Bermasalah	0	Unit	
150	6. Jumlah UPT Dinas Sosial	0	Unit	
151	5. Tenaga Terlatih Layanan Perempuan dan Anak Korban Kekerasan*			
152	1. Jumlah Tenaga Rehabilitasi Sosial**			
153	1. Jumlah Tenaga Psikolog**			
154	Gunung Kijang	0	Orang	
155	Bintan Timur	0	Orang	
156	Bintan Utara	0	Orang	
157	Teluk Bintan	0	Orang	

NO	NAMA	NILAI	SATUAN	SUMBER DATA
158	Tambelan	0	Orang	
159	Telok Sebong	0	Orang	
160	Toapaya	0	Orang	
161	Mantang	0	Orang	
162	Bintan Pesisir	0	Orang	
163	Seri Kuala Lobam	0	Orang	
164	2. Jumlah Tenaga Konselor	0	Orang	
165	3. Jumlah Tenaga Rohaniwan	0	Orang	
166	2. Jumlah Tenaga Kesehatan	0	Orang	
167	3. Jumlah Aparat Penegak Hukum	0	Orang	
168	4. Jumlah Tenaga Reintegrasi	0	Orang	
169	III. Kualitas Keluarga*			
170	1. Jumlah Lembaga Penyedia Layanan Peningkatan Kualitas Keluarga			
171	1. Pemerintah	0	Unit	
172	2. Non Pemerintah	0	Unit	
173	3. Dunia Usaha	0	Unit	
174	2. Jumlah Lembaga Pemenuhan Hak Anak (PHA)			
175	1. Pemerintah	0	Unit	
176	2. Non Pemerintah	0	Unit	
177	3. Dunia Usaha	0	Unit	
178	IV. Pendidikan Perempuan dan Anak*			
179	1. Struktur Penduduk Perempuan Berdasarkan Pendidikan (> 18 Tahun)*			
180	1. Jumlah Perempuan Tidak Bersekolah**			

NO	NAMA	NILAI	SATUAN	SUMBER DATA
181	Gunung Kijang	0	Orang	
182	Bintan Timur	0	Orang	
183	Bintan Utara	0	Orang	
184	Teluk Bintan	0	Orang	
185	Tambelan	0	Orang	
186	Telok Sebong	0	Orang	
187	Toapaya	0	Orang	
188	Mantang	0	Orang	
189	Bintan Pesisir	0	Orang	
190	Seri Kuala Lobam	0	Orang	
191	2. Jumlah Perempuan Tamatan SD/Sederajat**			
192	Gunung Kijang	0	Orang	
193	Bintan Timur	0	Orang	
194	Bintan Utara	0	Orang	
195	Teluk Bintan	0	Orang	
196	Tambelan	0	Orang	
197	Telok Sebong	0	Orang	
198	Toapaya	0	Orang	
199	Mantang	0	Orang	
200	Bintan Pesisir	0	Orang	
201	Seri Kuala Lobam	0	Orang	
202	3. Jumlah Perempuan Tamatan SMP/Sederajat**			
203	Gunung Kijang	0	Orang	

NO	NAMA	NILAI	SATUAN	SUMBER DATA
204	Bintan Timur	0	Orang	
205	Bintan Utara	0	Orang	
206	Teluk Bintan	0	Orang	
207	Tambelan	0	Orang	
208	Telok Sebong	0	Orang	
209	Toapaya	0	Orang	
210	Mantang	0	Orang	
211	Bintan Pesisir	0	Orang	
212	Seri Kuala Lobam	0	Orang	
213	4. Jumlah Perempuan Tamatan SMA/Sederajat**			
214	Gunung Kijang	0	Orang	
215	Bintan Timur	0	Orang	
216	Bintan Utara	0	Orang	
217	Teluk Bintan	0	Orang	
218	Tambelan	0	Orang	
219	Telok Sebong	0	Orang	
220	Toapaya	0	Orang	
221	Mantang	0	Orang	
222	Bintan Pesisir	0	Orang	
223	Seri Kuala Lobam	0	Orang	
224	5. Jumlah Perempuan Tamatan Diploma I/II/III**			
225	Gunung Kijang	0	Orang	
226	Bintan Timur	0	Orang	

NO	NAMA	NILAI	SATUAN	SUMBER DATA
227	Bintan Utara	0	Orang	
228	Teluk Bintan	0	Orang	
229	Tambelan	0	Orang	
230	Telok Sebong	0	Orang	
231	Toapaya	0	Orang	
232	Mantang	0	Orang	
233	Bintan Pesisir	0	Orang	
234	Seri Kuala Lobam	0	Orang	
235	6. Jumlah Perempuan Tamatan Perguruan Tinggi**			
236	Gunung Kijang	0	Orang	
237	Bintan Timur	0	Orang	
238	Bintan Utara	0	Orang	
239	Teluk Bintan	0	Orang	
240	Tambelan	0	Orang	
241	Telok Sebong	0	Orang	
242	Toapaya	0	Orang	
243	Mantang	0	Orang	
244	Bintan Pesisir	0	Orang	
245	Seri Kuala Lobam	0	Orang	
246	2. Struktur Penduduk Anak Berdasarkan Pendidikan (< 18 Tahun)*			
247	1. Jumlah Anak Tidak Bersekolah**			
248	1. Jumlah Anak Laki-Laki**			
249	Gunung Kijang	0	Orang	

NO	NAMA	NILAI	SATUAN	SUMBER DATA
250	Bintan Timur	0	Orang	
251	Bintan Utara	0	Orang	
252	Teluk Bintan	0	Orang	
253	Tambelan	0	Orang	
254	Telok Sebong	0	Orang	
255	Toapaya	0	Orang	
256	Mantang	0	Orang	
257	Bintan Pesisir	0	Orang	
258	Seri Kuala Lobam	0	Orang	
259	2. Jumlah Anak Perempuan**			
260	Gunung Kijang	0	Orang	
261	Bintan Timur	0	Orang	
262	Bintan Utara	0	Orang	
263	Teluk Bintan	0	Orang	
264	Tambelan	0	Orang	
265	Telok Sebong	0	Orang	
266	Toapaya	0	Orang	
267	Mantang	0	Orang	
268	Bintan Pesisir	0	Orang	
269	Seri Kuala Lobam	0	Orang	
270	2. Jumlah Anak Tamatan SD/Sederajat**			
271	1. Jumlah Anak Laki-Laki**			
272	Gunung Kijang	0	Orang	

NO	NAMA	NILAI	SATUAN	SUMBER DATA
273	Bintan Timur	0	Orang	
274	Bintan Utara	0	Orang	
275	Teluk Bintan	0	Orang	
276	Tambelan	0	Orang	
277	Telok Sebong	0	Orang	
278	Toapaya	0	Orang	
279	Mantang	0	Orang	
280	Bintan Pesisir	0	Orang	
281	Seri Kuala Lobam	0	Orang	
282	2. Jumlah Anak Perempuan**			
283	Gunung Kijang	0	Orang	
284	Bintan Timur	0	Orang	
285	Bintan Utara	0	Orang	
286	Teluk Bintan	0	Orang	
287	Tambelan	0	Orang	
288	Telok Sebong	0	Orang	
289	Toapaya	0	Orang	
290	Mantang	0	Orang	
291	Bintan Pesisir	0	Orang	
292	Seri Kuala Lobam	0	Orang	
293	3. Jumlah Anak Tamatan SMP/Sederajat**			
294	1. Jumlah Anak Laki-Laki**			
295	Gunung Kijang	0	Orang	

NO	NAMA	NILAI	SATUAN	SUMBER DATA
296	Bintan Timur	0	Orang	
297	Bintan Utara	0	Orang	
298	Teluk Bintan	0	Orang	
299	Tambelan	0	Orang	
300	Telok Sebong	0	Orang	
301	Toapaya	0	Orang	
302	Mantang	0	Orang	
303	Bintan Pesisir	0	Orang	
304	Seri Kuala Lobam	0	Orang	
305	2. Jumlah Anak Perempuan**			
306	Gunung Kijang	0	Orang	
307	Bintan Timur	0	Orang	
308	Bintan Utara	0	Orang	
309	Teluk Bintan	0	Orang	
310	Tambelan	0	Orang	
311	Telok Sebong	0	Orang	
312	Toapaya	0	Orang	
313	Mantang	0	Orang	
314	Bintan Pesisir	0	Orang	
315	Seri Kuala Lobam	0	Orang	
316	4. Jumlah Anak Tamatan SMA/Sederajat**			
317	1. Jumlah Anak Laki-Laki**			
318	Gunung Kijang	0	Orang	

NO	NAMA	NILAI	SATUAN	SUMBER DATA
319	Bintan Timur	0	Orang	
320	Bintan Utara	0	Orang	
321	Teluk Bintan	0	Orang	
322	Tambelan	0	Orang	
323	Telok Sebong	0	Orang	
324	Toapaya	0	Orang	
325	Mantang	0	Orang	
326	Bintan Pesisir	0	Orang	
327	Seri Kuala Lobam	0	Orang	
328	2. Jumlah Anak Perempuan**			
329	Gunung Kijang	0	Orang	
330	Bintan Timur	0	Orang	
331	Bintan Utara	0	Orang	
332	Teluk Bintan	0	Orang	
333	Tambelan	0	Orang	
334	Telok Sebong	0	Orang	
335	Toapaya	0	Orang	
336	Mantang	0	Orang	
337	Bintan Pesisir	0	Orang	
338	Seri Kuala Lobam	0	Orang	
339	3. Jumlah Anak Jalanan**			
340	1. Jumlah Anak Laki-Laki**			
341	Gunung Kijang	0	Orang	

NO	NAMA	NILAI	SATUAN	SUMBER DATA
342	Bintan Timur	0	Orang	
343	Bintan Utara	0	Orang	
344	Teluk Bintan	0	Orang	
345	Tambelan	0	Orang	
346	Telok Sebong	0	Orang	
347	Toapaya	0	Orang	
348	Mantang	0	Orang	
349	Bintan Pesisir	0	Orang	
350	Seri Kuala Lobam	0	Orang	
351	2. Jumlah Anak Perempuan**			
352	Gunung Kijang	0	Orang	
353	Bintan Timur	0	Orang	
354	Bintan Utara	0	Orang	
355	Teluk Bintan	0	Orang	
356	Tambelan	0	Orang	
357	Telok Sebong	0	Orang	
358	Toapaya	0	Orang	
359	Mantang	0	Orang	
360	Bintan Pesisir	0	Orang	
361	Seri Kuala Lobam	0	Orang	

Sistem Informasi Pembangunan Daerah

Bidang Urusan : PANGAN

Kabupaten Bintan

Tahun : 2016

NO	NAMA	NILAI	SATUAN	SUMBER DATA
1	I. Produksi Komoditas Pangan dan Ketersediaan Energi dan Protein*			
2	1. Jumlah Produksi Komoditas Pangan Nabati** (Ton)			
3	1. Beras (Ton)	31	Ton	Dinas Ketahanan Pangan
4	2. Jagung (Ton)	31	Ton	Dinas Ketahanan Pangan
5	3. Kedelai (Ton)	0	Ton	
6	4. Kacang Tanah (Ton)	39	Ton	Dinas Ketahanan Pangan
7	5. Ubi Kayu (Ton)	1843	Ton	Dinas Ketahanan Pangan
8	6. Ubi Jalar (Ton)	1238	Ton	Dinas Ketahanan Pangan
9	7. Sayur (Ton)	12.137,14	Ton	Dinas Ketahanan Pangan
10	8. Buah-Buahan (Ton)	7.178,14	Ton	Dinas Ketahanan Pangan
11	9. Minyak Goreng (Ton)	0	Ton	
12	10. Gula (Ton)	0	Ton	
13	2. Jumlah Produksi Komoditas Pangan Hewani** (Ton)			
14	1 Daging Sapi dan Kerbau (Ton)	0	Ton	
15	2. Daging Ayam (Ton)	0	Ton	
16	3. Telur (Ton)	0	Ton	

NO	NAMA	NILAI	SATUAN	SUMBER DATA
17	4. Susu (Ton)	0	Ton	
18	5. Ikan (Ton)	9.202.109	Ton	Dinas Ketahanan Pangan
19	3. Ketersediaan Energi dan Protein			
20	1. Energi (Kal/Kap/Hari)	2.474	Kal/Kap/Hari	Dinas Ketahanan Pangan
21	2. Protein (Gram/Kap/Hari)	138,22	Kal/Kap/Hari	Dinas Ketahanan Pangan
22	II. Perkembangan Rata-Rata Konsumsi Energi dan Protein*			
23	1. Energi (Kal/Kap/Hari)	0		
24	2. Protein (Gram/Kap/Hari)	0		
25	III. Konsumsi Penduduk Terhadap Kelompok Bahan Pangan*			
26	1. Padi-Padian*			
27	1. Beras (Kg)	15.340.528	Kg	Dinas Ketahanan Pangan
28	2. Jagung (Kg)	85.371	Kg	Dinas Ketahanan Pangan
29	3. Terigu (Kg)	2.285.318	Kg	Dinas Ketahanan Pangan
30	2. Umbi-Umbian*			
31	1. Singkong (Kg)	1.897.865	Kg	Dinas Ketahanan Pangan
32	2. Ubi Jalar (Kg)	367.752	Kg	Dinas Ketahanan Pangan
33	3. Kentang (Kg)	52.536	Kg	Dinas Ketahanan Pangan
34	4. Sagu (Kg)	479.392	Kg	Dinas Ketahanan Pangan

NO	NAMA	NILAI	SATUAN	SUMBER DATA
35	5. Umbi Lainnya (Kg)	39.402	Kg	Dinas Ketahanan Pangan
36	3. Pangan Hewani*			
37	1. Daging Ruminansia (Kg)	203.577	Kg	Dinas Ketahanan Pangan
38	2. Daging Unggas (Kg)	1.523.546	Kg	Dinas Ketahanan Pangan
39	3. Telur (Kg)	1.615.484	Kg	Dinas Ketahanan Pangan
40	4. Susu (Liter)	879.979	Liter	Dinas Ketahanan Pangan
41	5. Ikan (Kg)	5.713.296	Kg	Dinas Ketahanan Pangan
42	4. Minyak dan Lemak*			
43	1. Minyak Kelapa (Liter)	32.835	Liter	Dinas Ketahanan Pangan
44	2. Minyak Sawit (Liter)	0	Liter	
45	3. Minyak Lainnya (Liter)	1.910.999	Liter	Dinas Ketahanan Pangan
46	5. Buah/Biji Berminyak*			
47	1. Kelapa (Kg)	361.185	Kg	Dinas Ketahanan Pangan
48	2. Kemiri (Kg)	19.701	Kg	Dinas Ketahanan Pangan
49	6. Kacang-Kacangan*			
50	1. Kedelai (Kg)	1.277.613	Kg	Dinas Ketahanan Pangan
51	2. Kacang Tanah (Kg)	72.237	Kg	Dinas Ketahanan Pangan
52	3. Kacang Hijau (Kg)	0	Kg	

NO	NAMA	NILAI	SATUAN	SUMBER DATA
53	4. Kacang Lainnya (Kg)	0	Kg	
54	7. Gula*			
55	1. Gula Pasir (Kg)	1.930.700	Kg	Dinas Ketahanan Pangan
56	2. Gula Merah (Kg)	52.536	Kg	Dinas Ketahanan Pangan
57	8. Sayuran dan Buah*			
58	1. Sayur (Kg)	8.024.883	Kg	Dinas Ketahanan Pangan
59	2. Buah (Kg)	4.091.245	Kg	Dinas Ketahanan Pangan
60	9. Lain-Lain*			
61	1. Minuman (Liter)	4.058.410	Liter	Dinas Ketahanan Pangan
62	2. Bumbu-Bumbuan (Kg)	420.288	Kg	Dinas Ketahanan Pangan
63	IV. Pergudangan*			
64	1. Jumlah Gudang Milik Pemerintah** (Unit)			
65	1. Kondisi Baik (Unit)	0	Unit	
66	2. Kondisi Buruk (Unit)	0	Unit	
67	2. Jumlah Gudang Milik Swasta** (Unit)			
68	1. Kondisi Baik (Unit)	0	Unit	
69	2. Kondisi Buruk (Unit)	0	Unit	

Sistem Informasi Pembangunan Daerah

Bidang Urusan : PERTANAHAN

Kabupaten Bintan

Tahun : 2016

NO	NAMA	NILAI	SATUAN	SUMBER DATA
1	I. Jenis Hak Atas Tanah*			
2	1. Jumlah Hak Milik (Sertifikat)	0		
3	2. Jumlah Hak Guna Bangunan (Sertifikat)	0		
4	3. Jumlah Hak Guna Usaha (Sertifikat)	0		
5	4. Jumlah Hak Pakai (Sertifikat)	0		
6	5. Jumlah Hak Sewa (Sertifikat)	0		
7	6. Jumlah Girik (Surat)	0		
8	7. Jumlah Hak-Hak Lain (Sertifikat)	0		
9	II. Luas Tanah Berdasarkan Hak*			
10	1. Luas Hak Milik (Ha)	0		
11	2. Luas Hak Guna Bangunan (Ha)	0		
12	3. Luas Hak Guna Usaha (Ha)	0		
13	4. Luas Hak Pakai (Ha)	0		
14	5. Luas Hak Sewa (Ha)	0		
15	6. Luas Girik (Ha)	0		
16	7. Luas Hak-Hak Lain (Ha)	0		
17	III. Tanah Kosong*			
18	1. Jumlah Tanah Kosong (Persil)	0		
19	2. Luas Tanah Kosong (Ha)	0		

NO	NAMA	NILAI	SATUAN	SUMBER DATA
20	3. Jumlah Tanah Kosong Dimanfaatkan (Persil)	0		
21	4. Luas Tanah Kosong Dimanfaatkan (Ha)	0		
22	5. Jumlah Tanah Kosong Belum Dimanfaatkan (Persil)	0		
23	6. Luas Tanah Kosong Belum Dimanfaatkan (Ha)	0		
24	IV. Sengketa Tanah*			
25	1. Jumlah Kasus Sengketa Tanah (Kasus)			
26	1. Jumlah Kasus Sengketa Tanah Selesai (Kasus)	0	Kasus	
27	2. Jumlah Kasus Sengketa Tanah Belum Selesai (Kasus)	0	Kasus	
28	V. Tanah Ulayat*			
29	1. Jumlah Kepemilikan Tanah Ulayat (Sertifikat)			
30	1. Jumlah Tanah Ulayat Bersertifikat (Sertifikat)	0	Sertifikat	
31	2. Jumlah Tanah Ulayat Tidak Bersertifikat (Sertifikat)	0	Sertifikat	
32	2. Luas Kepemilikan Tanah Ulayat (Ha)			
33	1. Luas Tanah Ulayat Bersertifikat (Ha)	0	Ha	

Sistem Informasi Pembangunan Daerah

Bidang Urusan : LINGKUNGAN HIDUP

Kabupaten Bintan

Tahun : 2016

ID	NAMA	NILAI	SATUAN	SUMBER DATA
1	I. Lingkungan Hidup*			
2	1. Kawasan Lindung*			
3	1. Luas Kawasan Bergambut**			
4	1. Luas Kondisi Baik	0	Ha	
5	2. Luas Kondisi Sedang	0	Ha	
6	3. Luas Kondisi Rusak	0	Ha	
7	2. Luas Kawasan Resapan Air**			
8	1. Luas Kondisi Baik	0	Ha	
9	2. Luas Kondisi Sedang	0	Ha	
10	3. Luas Kondisi Rusak	0	Ha	
11	3. Luas Sempadan Pantai**			
12	1. Luas Kondisi Baik	0	Ha	
13	2. Luas Kondisi Sedang	0	Ha	
14	3. Luas Kondisi Rusak	0	Ha	
15	4. Luas Sempadan Sungai**			
16	1. Luas Kondisi Baik	0	Ha	
17	2. Luas Kondisi Sedang	0	Ha	
18	3. Luas Kondisi Rusak	0	Ha	
19	5. Luas Kawasan Sekitar Danau/Waduk**			

ID	NAMA	NILAI	SATUAN	SUMBER DATA
20	1. Luas Kondisi Baik	0	Ha	
21	2. Luas Kondisi Sedang	0	Ha	
22	3. Luas Kondisi Rusak	0	Ha	
23	6. Luas Kawasan Sekitar Mata Air**			
24	1. Luas Kondisi Baik	0	Ha	
25	2. Luas Kondisi Sedang	0	Ha	
26	3. Luas Kondisi Rusak	0	Ha	
27	7. Luas Kawasan Suaka Alam**			
28	1. Luas Kondisi Baik	0	Ha	
29	2. Luas Kondisi Sedang	0	Ha	
30	3. Luas Kondisi Rusak	0	Ha	
31	8. Luas Kawasan Suaka Alam Laut Dan Perairan**			
32	1. Luas Kondisi Baik	0	Ha	
33	2. Luas Kondisi Sedang	0	Ha	
34	3. Luas Kondisi Rusak	0	Ha	
35	9. Luas Kawasan Pantai Berhutan Bakau**			
36	1. Luas Kondisi Baik	0	Ha	
37	2. Luas Kondisi Sedang	0	Ha	
38	3. Luas Kondisi Rusak	0	Ha	
39	10. Luas Taman Nasional**			
40	1. Luas Kondisi Baik	0	Ha	
41	2. Luas Kondisi Sedang	0	Ha	
42	3. Luas Kondisi Rusak	0	Ha	

ID	NAMA	NILAI	SATUAN	SUMBER DATA
43	11. Luas Taman Hutan Raya**			
44	1. Luas Kondisi Baik	0	Ha	
45	2. Luas Kondisi Sedang	0	Ha	
46	3. Luas Kondisi Rusak	0	Ha	
47	12. Luas Taman Wisata Alam**			
48	1. Luas Kondisi Baik	0	Ha	
49	2. Luas Kondisi Sedang	0	Ha	
50	3. Luas Kondisi Rusak	0	Ha	
51	13. Luas Kawasan Cagar Budaya Dan Ilmu Pengetahuan**			
52	1. Luas Kondisi Baik	0	Ha	
53	2. Luas Kondisi Sedang	0	Ha	
54	3. Luas Kondisi Rusak	0	Ha	
55	2. Tingkat Pencemaran Lingkungan*			
56	1. Jumlah Lokasi Pencemaran Ringan**			
57	1. Jumlah Lokasi Pencemaran Tanah**			
58	Gunung Kijang	0	Lokasi	
59	Bintan Timur	0	Lokasi	
60	Bintan Utara	0	Lokasi	
61	Teluk Bintan	1	Lokasi	Dinas Lingkungan Hidup
62	Tambelan	0	Lokasi	
63	Telok Sebong	0	Lokasi	
64	Toapaya	0	Lokasi	
65	Mantang	0	Lokasi	

ID	NAMA	NILAI	SATUAN	SUMBER DATA
66	Bintan Pesisir	0	Lokasi	
67	Seri Kuala Lobam	0	Lokasi	
68	2. Jumlah Lokasi Pencemaran Air**			
69	Gunung Kijang	0	Lokasi	
70	Bintan Timur	0	Lokasi	
71	Bintan Utara	0	Lokasi	
72	Teluk Bintan	0	Lokasi	
73	Tambelan	0	Lokasi	
74	Telok Sebong	0	Lokasi	
75	Toapaya	0	Lokasi	
76	Mantang	0	Lokasi	
77	Bintan Pesisir	0	Lokasi	
78	Seri Kuala Lobam	0	Lokasi	
79	3. Jumlah Lokasi Pencemaran Udara**			
80	Gunung Kijang	0	Lokasi	
81	Bintan Timur	0	Lokasi	
82	Bintan Utara	0	Lokasi	
83	Teluk Bintan	0	Lokasi	
84	Tambelan	0	Lokasi	
85	Telok Sebong	0	Lokasi	
86	Toapaya	0	Lokasi	
87	Mantang	0	Lokasi	
88	Bintan Pesisir	0	Lokasi	

ID	NAMA	NILAI	SATUAN	SUMBER DATA
89	Seri Kuala Lobam	0	Lokasi	
90	2. Jumlah Lokasi Pencemaran Kronis**			
91	1. Jumlah Lokasi Pencemaran Tanah**			
92	Gunung Kijang	3	Lokasi	Dinas Lingkungan Hidup
93	Bintan Timur	0	Lokasi	
94	Bintan Utara	2	Lokasi	Dinas Lingkungan Hidup
95	Teluk Bintan	0	Lokasi	
96	Tambelan	0	Lokasi	
97	Telok Sebong	0	Lokasi	
98	Toapaya	0	Lokasi	
99	Mantang	0	Lokasi	
100	Bintan Pesisir	0	Lokasi	
101	Seri Kuala Lobam	0	Lokasi	
102	2. Jumlah Lokasi Pencemaran Air**			
103	Gunung Kijang	0	Lokasi	
104	Bintan Timur	0	Lokasi	
105	Bintan Utara	0	Lokasi	
106	Teluk Bintan	0	Lokasi	
107	Tambelan	0	Lokasi	
108	Telok Sebong	0	Lokasi	
109	Toapaya	0	Lokasi	
110	Mantang	0	Lokasi	

ID	NAMA	NILAI	SATUAN	SUMBER DATA
111	Bintan Pesisir	0	Lokasi	
112	Seri Kuala Lobam	0	Lokasi	
113	3. Jumlah Lokasi Pencemaran Udara**			
114	Gunung Kijang	0	Lokasi	
115	Bintan Timur	0	Lokasi	
116	Bintan Utara	0	Lokasi	
117	Teluk Bintan	0	Lokasi	
118	Tambelan	0	Lokasi	
119	Telok Sebong	0	Lokasi	
120	Toapaya	0	Lokasi	
121	Mantang	0	Lokasi	
122	Bintan Pesisir	0	Lokasi	
123	Seri Kuala Lobam	0	Lokasi	
124	3. Jumlah Lokasi Pencemaran Akut**			
125	1. Jumlah Lokasi Pencemaran Tanah**			
126	Gunung Kijang	0	Lokasi	
127	Bintan Timur	0	Lokasi	
128	Bintan Utara	0	Lokasi	
129	Teluk Bintan	0	Lokasi	
130	Tambelan	0	Lokasi	
131	Telok Sebong	0	Lokasi	
132	Toapaya	0	Lokasi	
133	Mantang	0	Lokasi	

ID	NAMA	NILAI	SATUAN	SUMBER DATA
134	Bintan Pesisir	0	Lokasi	
135	Seri Kuala Lobam	0	Lokasi	
136	2. Jumlah Lokasi Pencemaran Air**			
137	Gunung Kijang	0	Lokasi	
138	Bintan Timur	0	Lokasi	
139	Bintan Utara	0	Lokasi	
140	Teluk Bintan	0	Lokasi	
141	Tambelan	0	Lokasi	
142	Telok Sebong	0	Lokasi	
143	Toapaya	0	Lokasi	
144	Mantang	0	Lokasi	
145	Bintan Pesisir	0	Lokasi	
146	Seri Kuala Lobam	0	Lokasi	
147	3. Jumlah Lokasi Pencemaran Udara**			
148	Gunung Kijang	0	Lokasi	
149	Bintan Timur	0	Lokasi	
150	Bintan Utara	0	Lokasi	
151	Teluk Bintan	0	Lokasi	
152	Tambelan	0	Lokasi	
153	Telok Sebong	0	Lokasi	
154	Toapaya	0	Lokasi	
155	Mantang	0	Lokasi	
156	Bintan Pesisir	0	Lokasi	

ID	NAMA	NILAI	SATUAN	SUMBER DATA
157	Seri Kuala Lobam	0	Lokasi	
158	3. Jumlah Perusahaan Industri/Pabrik**	35	Perusahaan	Dinas Lingkungan Hidup
159	1. Memiliki Pengolahan Limbah	15	Perusahaan	Dinas Lingkungan Hidup
160	2. Tidak Memiliki Pengolahan Limbah	20	Perusahaan	Dinas Lingkungan Hidup

Sistem Informasi Pembangunan Daerah

Bidang Urusan : ADMINISTRASI KEPENDUDUKAN DAN PENCATATAN SIPIL

Kabupaten Bintan

Tahun : 2016

NO	NAMA	NILAI	SATUAN	SUMBER DATA
1	I. Administrasi Kependudukan*			
2	1. Jumlah Penduduk Menurut Jenis Kelamin*	145.289	Orang	Dinas Kependudukan dan Pencatatan Sipil
3	1. Laki-Laki**	74.836	Orang	Dinas Kependudukan dan Pencatatan Sipil
4	Gunung Kijang	6.572	Orang	Dinas Kependudukan dan Pencatatan Sipil
5	Bintan Timur	21.439	Orang	Dinas Kependudukan dan Pencatatan Sipil
6	Bintan Utara	10.899	Orang	Dinas Kependudukan dan Pencatatan Sipil
7	Teluk Bintan	5.520	Orang	Dinas Kependudukan dan Pencatatan Sipil
8	Tambelan	2.217	Orang	Dinas Kependudukan dan Pencatatan Sipil
9	Telok Sebong	8.354	Orang	Dinas Kependudukan dan Pencatatan Sipil

NO	NAMA	NILAI	SATUAN	SUMBER DATA
10	Toapaya	5.834	Orang	Dinas Kependudukan dan Pencatatan Sipil
11	Mantang	2.226	Orang	Dinas Kependudukan dan Pencatatan Sipil
12	Bintan Pesisir	3.745	Orang	Dinas Kependudukan dan Pencatatan Sipil
13	Seri Kuala Lobam	8.030	Orang	Dinas Kependudukan dan Pencatatan Sipil
14	2. Perempuan**	70.453	Orang	Dinas Kependudukan dan Pencatatan Sipil
15	Gunung Kijang	6.011	Orang	Dinas Kependudukan dan Pencatatan Sipil
16	Bintan Timur	20.188	Orang	Dinas Kependudukan dan Pencatatan Sipil
17	Bintan Utara	10.571	Orang	Dinas Kependudukan dan Pencatatan Sipil
18	Teluk Bintan	5.076	Orang	Dinas Kependudukan dan Pencatatan Sipil
19	Tambelan	2.122	Orang	Dinas Kependudukan dan Pencatatan Sipil
20	Telok Sebong	7.725	Orang	Dinas Kependudukan dan Pencatatan Sipil
21	Toapaya	5.418	Orang	Dinas Kependudukan dan Pencatatan Sipil

NO	NAMA	NILAI	SATUAN	SUMBER DATA
22	Mantang	1.959	Orang	Dinas Kependudukan dan Pencatatan Sipil
23	Bintan Pesisir	3.404	Orang	Dinas Kependudukan dan Pencatatan Sipil
24	Seri Kuala Lobam	7.979	Orang	Dinas Kependudukan dan Pencatatan Sipil
25	2. Sex Ratio Penduduk	107	%	Dinas Kependudukan dan Pencatatan Sipil
26	3. Kepadatan Penduduk			
27	Gunung Kijang	0	Jiwa	
28	Bintan Timur	0	Jiwa	
29	Bintan Utara	0	Jiwa	
30	Teluk Bintan	0	Jiwa	
31	Tambelan	0	Jiwa	
32	Telok Sebong	0	Jiwa	
33	Toapaya	0	Jiwa	
34	Mantang	0	Jiwa	
35	Bintan Pesisir	0	Jiwa	
36	Seri Kuala Lobam	0	Jiwa	
37	4. Jumlah Penduduk Menurut Usia*	145.289	Jiwa	Dinas Kependudukan dan Pencatatan Sipil
38	1. 0-4 Tahun**	12.143	Jiwa	Dinas Kependudukan dan Pencatatan Sipil

NO	NAMA	NILAI	SATUAN	SUMBER DATA
39	Gunung Kijang	1.066	Jiwa	Dinas Kependudukan dan Pencatatan Sipil
40	Bintan Timur	3.279	Jiwa	Dinas Kependudukan dan Pencatatan Sipil
41	Bintan Utara	1.715	Jiwa	Dinas Kependudukan dan Pencatatan Sipil
42	Teluk Bintan	932	Jiwa	Dinas Kependudukan dan Pencatatan Sipil
43	Tambelan	306	Jiwa	Dinas Kependudukan dan Pencatatan Sipil
44	Telok Sebong	1.342	Jiwa	Dinas Kependudukan dan Pencatatan Sipil
45	Toapaya	914	Jiwa	Dinas Kependudukan dan Pencatatan Sipil
46	Mantang	343	Jiwa	Dinas Kependudukan dan Pencatatan Sipil
47	Bintan Pesisir	582	Jiwa	Dinas Kependudukan dan Pencatatan Sipil
48	Seri Kuala Lobam	1.664	Jiwa	Dinas Kependudukan dan Pencatatan Sipil
49	2. 5-9 Tahun**	15.150	Orang	Dinas Kependudukan dan Pencatatan Sipil
50	Gunung Kijang	1.282	Orang	Dinas Kependudukan dan Pencatatan Sipil

NO	NAMA	NILAI	SATUAN	SUMBER DATA
51	Bintan Timur	4.078	Orang	Dinas Kependudukan dan Pencatatan Sipil
52	Bintan Utara	2.227	Orang	Dinas Kependudukan dan Pencatatan Sipil
53	Teluk Bintan	1.052	Orang	Dinas Kependudukan dan Pencatatan Sipil
54	Tambelan	422	Orang	Dinas Kependudukan dan Pencatatan Sipil
55	Telok Sebong	1.741	Orang	Dinas Kependudukan dan Pencatatan Sipil
56	Toapaya	1.041	Orang	Dinas Kependudukan dan Pencatatan Sipil
57	Mantang	452	Orang	Dinas Kependudukan dan Pencatatan Sipil
58	Bintan Pesisir	775	Orang	Dinas Kependudukan dan Pencatatan Sipil
59	Seri Kuala Lobam	2.080	Orang	Dinas Kependudukan dan Pencatatan Sipil
60	3. 10-14 Tahun**	14.445	Orang	Dinas Kependudukan dan Pencatatan Sipil
61	Gunung Kijang	1.265	Orang	Dinas Kependudukan dan Pencatatan Sipil
62	Bintan Timur	3.983	Orang	Dinas Kependudukan dan Pencatatan Sipil

NO	NAMA	NILAI	SATUAN	SUMBER DATA
63	Bintan Utara	2.132	Orang	Dinas Kependudukan dan Pencatatan Sipil
64	Teluk Bintan	989	Orang	Dinas Kependudukan dan Pencatatan Sipil
65	Tambelan	495	Orang	Dinas Kependudukan dan Pencatatan Sipil
66	Telok Sebong	1.616	Orang	Dinas Kependudukan dan Pencatatan Sipil
67	Toapaya	1.074	Orang	Dinas Kependudukan dan Pencatatan Sipil
68	Mantang	472	Orang	Dinas Kependudukan dan Pencatatan Sipil
69	Bintan Pesisir	780	Orang	Dinas Kependudukan dan Pencatatan Sipil
70	Seri Kuala Lobam	1.639	Orang	Dinas Kependudukan dan Pencatatan Sipil
71	4. 15-19 Tahun**	9.231	Orang	Dinas Kependudukan dan Pencatatan Sipil
72	Gunung Kijang	806	Orang	Dinas Kependudukan dan Pencatatan Sipil
73	Bintan Timur	2.873	Orang	Dinas Kependudukan dan Pencatatan Sipil
74	Bintan Utara	1.393	Orang	Dinas Kependudukan dan Pencatatan Sipil

NO	NAMA	NILAI	SATUAN	SUMBER DATA
75	Teluk Bintang	553	Orang	Dinas Kependudukan dan Pencatatan Sipil
76	Tambelan	363	Orang	Dinas Kependudukan dan Pencatatan Sipil
77	Telok Sebong	1.005	Orang	Dinas Kependudukan dan Pencatatan Sipil
78	Toapaya	735	Orang	Dinas Kependudukan dan Pencatatan Sipil
79	Mantang	303	Orang	Dinas Kependudukan dan Pencatatan Sipil
80	Bintang Pesisir	479	Orang	Dinas Kependudukan dan Pencatatan Sipil
81	Seri Kuala Lobam	721	Orang	Dinas Kependudukan dan Pencatatan Sipil
82	5. 20-24 Tahun**	11.098	Orang	Dinas Kependudukan dan Pencatatan Sipil
83	Gunung Kijang	1.043	Orang	Dinas Kependudukan dan Pencatatan Sipil
84	Bintang Timur	3.249	Orang	Dinas Kependudukan dan Pencatatan Sipil
85	Bintang Utara	1.661	Orang	Dinas Kependudukan dan Pencatatan Sipil
86	Teluk Bintang	826	Orang	Dinas Kependudukan dan Pencatatan Sipil

NO	NAMA	NILAI	SATUAN	SUMBER DATA
87	Tambelan	365	Orang	Dinas Kependudukan dan Pencatatan Sipil
88	Telok Sebong	1.222	Orang	Dinas Kependudukan dan Pencatatan Sipil
89	Toapaya	880	Orang	Dinas Kependudukan dan Pencatatan Sipil
90	Mantang	319	Orang	Dinas Kependudukan dan Pencatatan Sipil
91	Bintan Pesisir	556	Orang	Dinas Kependudukan dan Pencatatan Sipil
92	Seri Kuala Lobam	977	Orang	Dinas Kependudukan dan Pencatatan Sipil
93	6. 25 - 29 Tahun**	11.161	Orang	Dinas Kependudukan dan Pencatatan Sipil
94	Gunung Kijang	992	Orang	Dinas Kependudukan dan Pencatatan Sipil
95	Bintan Timur	3.082	Orang	Dinas Kependudukan dan Pencatatan Sipil
96	Bintan Utara	1.547	Orang	Dinas Kependudukan dan Pencatatan Sipil
97	Teluk Bintan	926	Orang	Dinas Kependudukan dan Pencatatan Sipil
98	Tambelan	280	Orang	Dinas Kependudukan dan Pencatatan Sipil

NO	NAMA	NILAI	SATUAN	SUMBER DATA
99	Telok Sebong	1.194	Orang	Dinas Kependudukan dan Pencatatan Sipil
100	Toapaya	847	Orang	Dinas Kependudukan dan Pencatatan Sipil
101	Mantang	330	Orang	Dinas Kependudukan dan Pencatatan Sipil
102	Bintan Pesisir	564	Orang	Dinas Kependudukan dan Pencatatan Sipil
103	Seri Kuala Lobam	1.399	Orang	Dinas Kependudukan dan Pencatatan Sipil
104	7. 30 -34 Tahun**	14.220	Orang	Dinas Kependudukan dan Pencatatan Sipil
105	Gunung Kijang	1.265	Orang	Dinas Kependudukan dan Pencatatan Sipil
106	Bintan Timur	3.609	Orang	Dinas Kependudukan dan Pencatatan Sipil
107	Bintan Utara	2.004	Orang	Dinas Kependudukan dan Pencatatan Sipil
108	Teluk Bintan	1.095	Orang	Dinas Kependudukan dan Pencatatan Sipil
109	Tambelan	371	Orang	Dinas Kependudukan dan Pencatatan Sipil
110	Telok Sebong	1.551	Orang	Dinas Kependudukan dan Pencatatan Sipil

NO	NAMA	NILAI	SATUAN	SUMBER DATA
111	Toapaya	1.112	Orang	Dinas Kependudukan dan Pencatatan Sipil
112	Mantang	442	Orang	Dinas Kependudukan dan Pencatatan Sipil
113	Bintan Pesisir	699	Orang	Dinas Kependudukan dan Pencatatan Sipil
114	Seri Kuala Lobam	2.072	Orang	Dinas Kependudukan dan Pencatatan Sipil
115	8. 35 - 39 Tahun**	14.639	Orang	Dinas Kependudukan dan Pencatatan Sipil
116	Gunung Kijang	1.179	Orang	Dinas Kependudukan dan Pencatatan Sipil
117	Bintan Timur	3.870	Orang	Dinas Kependudukan dan Pencatatan Sipil
118	Bintan Utara	2.201	Orang	Dinas Kependudukan dan Pencatatan Sipil
119	Teluk Bintan	945	Orang	Dinas Kependudukan dan Pencatatan Sipil
120	Tambelan	394	Orang	Dinas Kependudukan dan Pencatatan Sipil
121	Telok Sebong	1.662	Orang	Dinas Kependudukan dan Pencatatan Sipil
122	Toapaya	1.072	Orang	Dinas Kependudukan dan Pencatatan Sipil

NO	NAMA	NILAI	SATUAN	SUMBER DATA
123	Mantang	377	Orang	Dinas Kependudukan dan Pencatatan Sipil
124	Bintan Pesisir	681	Orang	Dinas Kependudukan dan Pencatatan Sipil
125	Seri Kuala Lobam	2.258	Orang	Dinas Kependudukan dan Pencatatan Sipil
126	9. 40 - 44 Tahun**	12.194	Orang	Dinas Kependudukan dan Pencatatan Sipil
127	Gunung Kijang	1.006	Orang	Dinas Kependudukan dan Pencatatan Sipil
128	Bintan Timur	3.486	Orang	Dinas Kependudukan dan Pencatatan Sipil
129	Bintan Utara	1.804	Orang	Dinas Kependudukan dan Pencatatan Sipil
130	Teluk Bintan	777	Orang	Dinas Kependudukan dan Pencatatan Sipil
131	Tambelan	357	Orang	Dinas Kependudukan dan Pencatatan Sipil
132	Telok Sebong	1.507	Orang	Dinas Kependudukan dan Pencatatan Sipil
133	Toapaya	932	Orang	Dinas Kependudukan dan Pencatatan Sipil
134	Mantang	332	Orang	Dinas Kependudukan dan Pencatatan Sipil

NO	NAMA	NILAI	SATUAN	SUMBER DATA
135	Bintan Pesisir	622	Orang	Dinas Kependudukan dan Pencatatan Sipil
136	Seri Kuala Lobam	1.371	Orang	Dinas Kependudukan dan Pencatatan Sipil
137	10. 45 - 49 Tahun**	9.464	Orang	Dinas Kependudukan dan Pencatatan Sipil
138	Gunung Kijang	816	Orang	Dinas Kependudukan dan Pencatatan Sipil
139	Bintan Timur	3.011	Orang	Dinas Kependudukan dan Pencatatan Sipil
140	Bintan Utara	1.463	Orang	Dinas Kependudukan dan Pencatatan Sipil
141	Teluk Bintan	579	Orang	Dinas Kependudukan dan Pencatatan Sipil
142	Tambelan	267	Orang	Dinas Kependudukan dan Pencatatan Sipil
143	Telok Sebong	1.120	Orang	Dinas Kependudukan dan Pencatatan Sipil
144	Toapaya	764	Orang	Dinas Kependudukan dan Pencatatan Sipil
145	Mantang	258	Orang	Dinas Kependudukan dan Pencatatan Sipil
146	Bintan Pesisir	432	Orang	Dinas Kependudukan dan Pencatatan Sipil

NO	NAMA	NILAI	SATUAN	SUMBER DATA
147	Seri Kuala Lobam	754	Orang	Dinas Kependudukan dan Pencatatan Sipil
148	11. 50 - 54 Tahun**	7.021	Orang	Dinas Kependudukan dan Pencatatan Sipil
149	Gunung Kijang	663	Orang	Dinas Kependudukan dan Pencatatan Sipil
150	Bintan Timur	2.308	Orang	Dinas Kependudukan dan Pencatatan Sipil
151	Bintan Utara	1.080	Orang	Dinas Kependudukan dan Pencatatan Sipil
152	Teluk Bintan	524	Orang	Dinas Kependudukan dan Pencatatan Sipil
153	Tambelan	214	Orang	Dinas Kependudukan dan Pencatatan Sipil
154	Telok Sebong	712	Orang	Dinas Kependudukan dan Pencatatan Sipil
155	Toapaya	625	Orang	Dinas Kependudukan dan Pencatatan Sipil
156	Mantang	186	Orang	Dinas Kependudukan dan Pencatatan Sipil
157	Bintan Pesisir	326	Orang	Dinas Kependudukan dan Pencatatan Sipil
158	Seri Kuala Lobam	383	Orang	Dinas Kependudukan dan Pencatatan Sipil

NO	NAMA	NILAI	SATUAN	SUMBER DATA
159	12. 55 - 59 Tahun**	5.076	Orang	Dinas Kependudukan dan Pencatatan Sipil
160	Gunung Kijang	431	Orang	Dinas Kependudukan dan Pencatatan Sipil
161	Bintan Timur	1.714	Orang	Dinas Kependudukan dan Pencatatan Sipil
162	Bintan Utara	752	Orang	Dinas Kependudukan dan Pencatatan Sipil
163	Teluk Bintan	465	Orang	Dinas Kependudukan dan Pencatatan Sipil
164	Tambelan	163	Orang	Dinas Kependudukan dan Pencatatan Sipil
165	Telok Sebong	474	Orang	Dinas Kependudukan dan Pencatatan Sipil
166	Toapaya	428	Orang	Dinas Kependudukan dan Pencatatan Sipil
167	Mantang	143	Orang	Dinas Kependudukan dan Pencatatan Sipil
168	Bintan Pesisir	270	Orang	Dinas Kependudukan dan Pencatatan Sipil
169	Seri Kuala Lobam	236	Orang	Dinas Kependudukan dan Pencatatan Sipil
170	13. 60 - 64 Tahun**	3.679	Orang	Dinas Kependudukan dan Pencatatan Sipil

NO	NAMA	NILAI	SATUAN	SUMBER DATA
171	Gunung Kijang	277	Orang	Dinas Kependudukan dan Pencatatan Sipil
172	Bintan Timur	1.222	Orang	Dinas Kependudukan dan Pencatatan Sipil
173	Bintan Utara	646	Orang	Dinas Kependudukan dan Pencatatan Sipil
174	Teluk Bintan	361	Orang	Dinas Kependudukan dan Pencatatan Sipil
175	Tambelan	119	Orang	Dinas Kependudukan dan Pencatatan Sipil
176	Telok Sebong	291	Orang	Dinas Kependudukan dan Pencatatan Sipil
177	Toapaya	304	Orang	Dinas Kependudukan dan Pencatatan Sipil
178	Mantang	88	Orang	Dinas Kependudukan dan Pencatatan Sipil
179	Bintan Pesisir	177	Orang	Dinas Kependudukan dan Pencatatan Sipil
180	Seri Kuala Lobam	194	Orang	Dinas Kependudukan dan Pencatatan Sipil
181	14. 65 - 69 Tahun**	2.282	Orang	Dinas Kependudukan dan Pencatatan Sipil
182	Gunung Kijang	182	Orang	Dinas Kependudukan dan Pencatatan Sipil

NO	NAMA	NILAI	SATUAN	SUMBER DATA
183	Bintan Timur	744	Orang	Dinas Kependudukan dan Pencatatan Sipil
184	Bintan Utara	368	Orang	Dinas Kependudukan dan Pencatatan Sipil
185	Teluk Bintan	235	Orang	Dinas Kependudukan dan Pencatatan Sipil
186	Tambelan	93	Orang	Dinas Kependudukan dan Pencatatan Sipil
187	Telok Sebong	226	Orang	Dinas Kependudukan dan Pencatatan Sipil
188	Toapaya	185	Orang	Dinas Kependudukan dan Pencatatan Sipil
189	Mantang	51	Orang	Dinas Kependudukan dan Pencatatan Sipil
190	Bintan Pesisir	90	Orang	Dinas Kependudukan dan Pencatatan Sipil
191	Seri Kuala Lobam	108	Orang	Dinas Kependudukan dan Pencatatan Sipil
192	15. 70 - 75 Tahun**	1.803	Orang	Dinas Kependudukan dan Pencatatan Sipil
193	Gunung Kijang	157	Orang	Dinas Kependudukan dan Pencatatan Sipil
194	Bintan Timur	578	Orang	Dinas Kependudukan dan Pencatatan Sipil

NO	NAMA	NILAI	SATUAN	SUMBER DATA
195	Bintan Utara	243	Orang	Dinas Kependudukan dan Pencatatan Sipil
196	Teluk Bintan	179	Orang	Dinas Kependudukan dan Pencatatan Sipil
197	Tambelan	62	Orang	Dinas Kependudukan dan Pencatatan Sipil
198	Telok Sebong	204	Orang	Dinas Kependudukan dan Pencatatan Sipil
199	Toapaya	185	Orang	Dinas Kependudukan dan Pencatatan Sipil
200	Mantang	55	Orang	Dinas Kependudukan dan Pencatatan Sipil
201	Bintan Pesisir	64	Orang	Dinas Kependudukan dan Pencatatan Sipil
202	Seri Kuala Lobam	76	Orang	Dinas Kependudukan dan Pencatatan Sipil
203	16. > 75 Tahun**	1.683	Orang	Dinas Kependudukan dan Pencatatan Sipil
204	Gunung Kijang	153	Orang	Dinas Kependudukan dan Pencatatan Sipil
205	Bintan Timur	541	Orang	Dinas Kependudukan dan Pencatatan Sipil
206	Bintan Utara	234	Orang	Dinas Kependudukan dan Pencatatan Sipil

NO	NAMA	NILAI	SATUAN	SUMBER DATA
207	Teluk Bintan	158	Orang	Dinas Kependudukan dan Pencatatan Sipil
208	Tambelan	68	Orang	Dinas Kependudukan dan Pencatatan Sipil
209	Telok Sebong	212	Orang	Dinas Kependudukan dan Pencatatan Sipil
210	Toapaya	154	Orang	Dinas Kependudukan dan Pencatatan Sipil
211	Mantang	34	Orang	Dinas Kependudukan dan Pencatatan Sipil
212	Bintan Pesisir	52	Orang	Dinas Kependudukan dan Pencatatan Sipil
213	Seri Kuala Lobam	77	Orang	Dinas Kependudukan dan Pencatatan Sipil
214	5. Penduduk Berdasarkan Tingkat Pendidikan*			
215	1. Jumlah Penduduk Tidak Tamat SD**			
216	1. Laki-Laki**			
217	2. Perempuan**			
218	2. Jumlah Penduduk Tamat SD**	22.702		Dinas Kependudukan dan Pencatatan Sipil
219	1. Laki-Laki**	11.592		Dinas Kependudukan dan Pencatatan Sipil
220	2. Perempuan**	11.110		Dinas Kependudukan dan Pencatatan Sipil

NO	NAMA	NILAI	SATUAN	SUMBER DATA
221	3. Jumlah Penduduk Tidak Tamat SD**	23.934		Dinas Kependudukan dan Pencatatan Sipil
222	1. Laki-Laki**	12.348		Dinas Kependudukan dan Pencatatan Sipil
223	2. Perempuan**	11.586		Dinas Kependudukan dan Pencatatan Sipil
224	4. Jumlah Penduduk Tamat SMP**	16.490		Dinas Kependudukan dan Pencatatan Sipil
225	1. Laki-Laki**	8.738		Dinas Kependudukan dan Pencatatan Sipil
226	2. Perempuan**	7.752		Dinas Kependudukan dan Pencatatan Sipil
227	5. Jumlah Penduduk Tidak Tamat SMP**			
228	1. Laki-Laki**			
229	2. Perempuan**			
230	6. Jumlah Penduduk Tamat SMA**	30.413		Dinas Kependudukan dan Pencatatan Sipil
231	1. Laki-Laki**	15.971		Dinas Kependudukan dan Pencatatan Sipil
232	2. Perempuan**	14.442		Dinas Kependudukan dan Pencatatan Sipil
233	7. Jumlah Penduduk Tidak Tamat SMA**			
234	1. Laki-Laki**			
235	2. Perempuan**			

NO	NAMA	NILAI	SATUAN	SUMBER DATA
236	8. Jumlah Penduduk Diploma**			
237	1. Laki-Laki**			
238	2. Perempuan**			
239	9. Jumlah Penduduk Sarjana S1**	2.885		Dinas Kependudukan dan Pencatatan Sipil
240	1. Laki-Laki**	1.447		Dinas Kependudukan dan Pencatatan Sipil
241	2. Perempuan**	1.438		Dinas Kependudukan dan Pencatatan Sipil
242	10. Jumlah Penduduk Sarjana S2**	88		Dinas Kependudukan dan Pencatatan Sipil
243	1. Laki-Laki**	49		Dinas Kependudukan dan Pencatatan Sipil
244	2. Perempuan**	39		Dinas Kependudukan dan Pencatatan Sipil
245	11. Jumlah Penduduk Sarjana S3**	11		Dinas Kependudukan dan Pencatatan Sipil
246	1. Laki-Laki**	5		Dinas Kependudukan dan Pencatatan Sipil
247	6. Penduduk Berdasarkan Status Perkawinan*			
248	1. Jumlah Penduduk Belum Kawin**	71.130	Orang	Dinas Kependudukan dan Pencatatan Sipil
250	Gunung Kijang	6.188	Orang	Dinas Kependudukan dan Pencatatan Sipil

NO	NAMA	NILAI	SATUAN	SUMBER DATA
251	Bintan Timur	19.986	Orang	Dinas Kependudukan dan Pencatatan Sipil
252	Bintan Utara	10.625	Orang	Dinas Kependudukan dan Pencatatan Sipil
253	Teluk Bintan	4.970	Orang	Dinas Kependudukan dan Pencatatan Sipil
254	Tambelan	2.138	Orang	Dinas Kependudukan dan Pencatatan Sipil
255	Telok Sebong	8.066	Orang	Dinas Kependudukan dan Pencatatan Sipil
256	Toapaya	5.402	Orang	Dinas Kependudukan dan Pencatatan Sipil
257	Mantang	1.984	Orang	Dinas Kependudukan dan Pencatatan Sipil
258	Bintan Pesisir	3.369	Orang	Dinas Kependudukan dan Pencatatan Sipil
259	Seri Kuala Lobam	8.402	Orang	Dinas Kependudukan dan Pencatatan Sipil
260	2. Jumlah Penduduk Sudah Kawin**	67.666	Orang	Dinas Kependudukan dan Pencatatan Sipil
261	Gunung Kijang	5.756	Orang	Dinas Kependudukan dan Pencatatan Sipil
262	Bintan Timur	19.601	Orang	Dinas Kependudukan dan Pencatatan Sipil

NO	NAMA	NILAI	SATUAN	SUMBER DATA
263	Bintan Utara	9.875	Orang	Dinas Kependudukan dan Pencatatan Sipil
264	Teluk Bintan	5.064	Orang	Dinas Kependudukan dan Pencatatan Sipil
265	Tambelan	2.002	Orang	Dinas Kependudukan dan Pencatatan Sipil
266	Telok Sebong	7.337	Orang	Dinas Kependudukan dan Pencatatan Sipil
267	Toapaya	5.255	Orang	Dinas Kependudukan dan Pencatatan Sipil
268	Mantang	2.012	Orang	Dinas Kependudukan dan Pencatatan Sipil
269	Bintan Pesisir	3.476	Orang	Dinas Kependudukan dan Pencatatan Sipil
270	Seri Kuala Lobam	7.288	Orang	Dinas Kependudukan dan Pencatatan Sipil
271	3. Jumlah Penduduk Cerai Hidup**	1.598	Orang	Dinas Kependudukan dan Pencatatan Sipil
272	Gunung Kijang	154	Orang	Dinas Kependudukan dan Pencatatan Sipil
273	Bintan Timur	537	Orang	Dinas Kependudukan dan Pencatatan Sipil
274	Bintan Utara	255	Orang	Dinas Kependudukan dan Pencatatan Sipil

NO	NAMA	NILAI	SATUAN	SUMBER DATA
275	Teluk Bintang	119	Orang	Dinas Kependudukan dan Pencatatan Sipil
276	Tambelan	25	Orang	Dinas Kependudukan dan Pencatatan Sipil
277	Telok Sebong	158	Orang	Dinas Kependudukan dan Pencatatan Sipil
278	Toapaya	177	Orang	Dinas Kependudukan dan Pencatatan Sipil
279	Mantang	29	Orang	Dinas Kependudukan dan Pencatatan Sipil
280	Bintan Pesisir	53	Orang	Dinas Kependudukan dan Pencatatan Sipil
281	Seri Kuala Lobam	91	Orang	Dinas Kependudukan dan Pencatatan Sipil
282	4. Jumlah Penduduk Cerai Mati**	4.895	Orang	Dinas Kependudukan dan Pencatatan Sipil
283	Gunung Kijang	485	Orang	Dinas Kependudukan dan Pencatatan Sipil
284	Bintan Timur	1.503	Orang	Dinas Kependudukan dan Pencatatan Sipil
285	Bintan Utara	715	Orang	Dinas Kependudukan dan Pencatatan Sipil
286	Teluk Bintang	443	Orang	Dinas Kependudukan dan Pencatatan Sipil

NO	NAMA	NILAI	SATUAN	SUMBER DATA
287	Tambelan	174	Orang	Dinas Kependudukan dan Pencatatan Sipil
288	Telok Sebong	518	Orang	Dinas Kependudukan dan Pencatatan Sipil
289	Toapaya	418	Orang	Dinas Kependudukan dan Pencatatan Sipil
290	Mantang	160	Orang	Dinas Kependudukan dan Pencatatan Sipil
291	Bintan Pesisir	251	Orang	Dinas Kependudukan dan Pencatatan Sipil
292	Seri Kuala Lobam	228	Orang	Dinas Kependudukan dan Pencatatan Sipil
293	7. Jumlah Rumah Tangga (RT)**	41.953	Orang	Dinas Kependudukan dan Pencatatan Sipil
294	Gunung Kijang	3.571	Orang	Dinas Kependudukan dan Pencatatan Sipil
295	Bintan Timur	12.171	Orang	Dinas Kependudukan dan Pencatatan Sipil
296	Bintan Utara	6.156	Orang	Dinas Kependudukan dan Pencatatan Sipil
297	Teluk Bintan	3.148	Orang	Dinas Kependudukan dan Pencatatan Sipil
298	Tambelan	1.257	Orang	Dinas Kependudukan dan Pencatatan Sipil

NO	NAMA	NILAI	SATUAN	SUMBER DATA
299	Telok Sebong	4.610	Orang	Dinas Kependudukan dan Pencatatan Sipil
300	Toapaya	3.278	Orang	Dinas Kependudukan dan Pencatatan Sipil
301	Mantang	1.220	Orang	Dinas Kependudukan dan Pencatatan Sipil
302	Bintan Pesisir	2.087	Orang	Dinas Kependudukan dan Pencatatan Sipil
303	Seri Kuala Lobam	4.455	Orang	Dinas Kependudukan dan Pencatatan Sipil
304	8. Penduduk Berdasarkan Mata Pencaharian*			
305	1. Pegawai Pemerintah**			
306	1. Laki-Laki**			
307	2. Perempuan**			
308	2. Petani**			
309	1. Laki-Laki**			
310	2. Perempuan**			
311	3. Petani Kebun**			
312	1. Laki-Laki**			
313	2. Perempuan**			
314	4. Nelayan**			
315	1. Laki-Laki**			
316	2. Perempuan**			
317	5. Petambak**			

NO	NAMA	NILAI	SATUAN	SUMBER DATA
318	1. Laki-Laki**			
319	2. Perempuan**			
320	6. Buruh Tambang**			
321	1. Laki-Laki**			
322	2. Perempuan**			
323	7. Buruh Bangunan**			
324	1. Laki-Laki**			
325	2. Perempuan**			
326	8. Tenaga Pendidik **			
327	1. Laki-Laki**			
328	2. Perempuan**			
329	9. Tenaga Kesehatan**			
330	1. Laki-Laki**			
331	2. Perempuan**			
332	10. Peneliti**			
333	1. Laki-Laki**			
334	2. Perempuan**			
335	11. Jasa/Perdagangan**			
336	1. Laki-Laki**			
337	2. Perempuan**			
338	12. Karyawan Swasta**			
339	1. Laki-Laki**			
340	2. Perempuan**			

NO	NAMA	NILAI	SATUAN	SUMBER DATA
341	13. Lainnya**			
342	1. Laki-Laki**			
343	2. Perempuan**			
344	9. Penduduk Berdasarkan Agama*	145.283	Orang	Dinas Kependudukan dan Pencatatan Sipil
345	1. Jumlah Penduduk Beragama Islam**	126.496	Orang	Dinas Kependudukan dan Pencatatan Sipil
346	1. Laki-Laki**	65.166	Orang	Dinas Kependudukan dan Pencatatan Sipil
347	2. Perempuan**	61.330	Orang	Dinas Kependudukan dan Pencatatan Sipil
348	2. Jumlah Penduduk Beragama Kristen Katolik**	3.085	Orang	Dinas Kependudukan dan Pencatatan Sipil
349	1. Laki-Laki**	1.608	Orang	Dinas Kependudukan dan Pencatatan Sipil
350	2. Perempuan**	1.477	Orang	Dinas Kependudukan dan Pencatatan Sipil
351	3. Jumlah Penduduk Beragama Kristen Protestan**	7.339	Orang	Dinas Kependudukan dan Pencatatan Sipil
352	1. Laki-Laki**	3.668	Orang	Dinas Kependudukan dan Pencatatan Sipil
353	2. Perempuan**	3.671	Orang	Dinas Kependudukan dan Pencatatan Sipil
354	4. Jumlah Penduduk Beragama Budha**	7.692	Orang	Dinas Kependudukan dan Pencatatan Sipil

NO	NAMA	NILAI	SATUAN	SUMBER DATA
355	1. Laki-Laki**	4.033	Orang	Dinas Kependudukan dan Pencatatan Sipil
356	2. Perempuan**	3.659	Orang	Dinas Kependudukan dan Pencatatan Sipil
357	5. Jumlah Penduduk Beragama Hindu**	133	Orang	Dinas Kependudukan dan Pencatatan Sipil
358	1. Laki-Laki**	66	Orang	Dinas Kependudukan dan Pencatatan Sipil
359	2. Perempuan**	67	Orang	Dinas Kependudukan dan Pencatatan Sipil
360	6. Jumlah Penduduk Beragama Kong Hu Cu**	538	Orang	Dinas Kependudukan dan Pencatatan Sipil
361	1. Laki-Laki**	292	Orang	Dinas Kependudukan dan Pencatatan Sipil
362	2. Perempuan**	246	Orang	Dinas Kependudukan dan Pencatatan Sipil
363	10. Migrasi Penduduk*	6.547	Orang	Dinas Kependudukan dan Pencatatan Sipil
364	1. Migrasi Keluar**	2.246	Orang	Dinas Kependudukan dan Pencatatan Sipil
365	1. Laki-Laki**	1.122	Orang	Dinas Kependudukan dan Pencatatan Sipil
366	2. Perempuan**	1.124	Orang	Dinas Kependudukan dan Pencatatan Sipil

NO	NAMA	NILAI	SATUAN	SUMBER DATA
367	2. Migrasi Masuk**	4.301	Orang	Dinas Kependudukan dan Pencatatan Sipil
368	1. Laki-Laki**	2.158	Orang	Dinas Kependudukan dan Pencatatan Sipil
369	2. Perempuan**	2.143	Orang	Dinas Kependudukan dan Pencatatan Sipil
370	II. Pencatatan Sipil*			
371	1. Jumlah Penduduk Wajib KTP	99.169	Orang	Dinas Kependudukan dan Pencatatan Sipil
372	2. Jumlah Penduduk Memiliki E-KTP**	92.501	Orang	Dinas Kependudukan dan Pencatatan Sipil
373	Gunung Kijang	8.070	Orang	Dinas Kependudukan dan Pencatatan Sipil
374	Bintan Timur	27.149	Orang	Dinas Kependudukan dan Pencatatan Sipil
375	Bintan Utara	13.817	Orang	Dinas Kependudukan dan Pencatatan Sipil
376	Teluk Bintan	6.989	Orang	Dinas Kependudukan dan Pencatatan Sipil
377	Tambelan	2.490	Orang	Dinas Kependudukan dan Pencatatan Sipil
378	Telok Sebong	10.050	Orang	Dinas Kependudukan dan Pencatatan Sipil

NO	NAMA	NILAI	SATUAN	SUMBER DATA
379	Toapaya	7.356	Orang	Dinas Kependudukan dan Pencatatan Sipil
380	Mantang	2.602	Orang	Dinas Kependudukan dan Pencatatan Sipil
381	Bintan Pesisir	4.440	Orang	Dinas Kependudukan dan Pencatatan Sipil
382	Seri Kuala Lobam	9.538	Orang	Dinas Kependudukan dan Pencatatan Sipil
383	3. Jumlah Penduduk Belum Memiliki E-KTP**	6.668	Orang	Dinas Kependudukan dan Pencatatan Sipil
384	Gunung Kijang	496	Orang	Dinas Kependudukan dan Pencatatan Sipil
385	Bintan Timur	1.809	Orang	Dinas Kependudukan dan Pencatatan Sipil
386	Bintan Utara	968	Orang	Dinas Kependudukan dan Pencatatan Sipil
387	Teluk Bintan	398	Orang	Dinas Kependudukan dan Pencatatan Sipil
388	Tambelan	422	Orang	Dinas Kependudukan dan Pencatatan Sipil
389	Telok Sebong	862	Orang	Dinas Kependudukan dan Pencatatan Sipil
390	Toapaya	521	Orang	Dinas Kependudukan dan Pencatatan Sipil

NO	NAMA	NILAI	SATUAN	SUMBER DATA
391	Mantang	164	Orang	Dinas Kependudukan dan Pencatatan Sipil
392	Bintan Pesisir	317	Orang	Dinas Kependudukan dan Pencatatan Sipil
393	Seri Kuala Lobam	711	Orang	Dinas Kependudukan dan Pencatatan Sipil
394	4. Jumlah Penduduk Telah Memiliki Akta Kelahiran**	84.438	Orang	Dinas Kependudukan dan Pencatatan Sipil
395	Gunung Kijang	7.400	Orang	Dinas Kependudukan dan Pencatatan Sipil
396	Bintan Timur	24.361	Orang	Dinas Kependudukan dan Pencatatan Sipil
397	Bintan Utara	14.357	Orang	Dinas Kependudukan dan Pencatatan Sipil
398	Teluk Bintan	6.299	Orang	Dinas Kependudukan dan Pencatatan Sipil
399	Tambelan	1.425	Orang	Dinas Kependudukan dan Pencatatan Sipil
400	Telok Sebong	9.472	Orang	Dinas Kependudukan dan Pencatatan Sipil
401	Toapaya	6.829	Orang	Dinas Kependudukan dan Pencatatan Sipil
402	Mantang	2.201	Orang	Dinas Kependudukan dan Pencatatan Sipil

NO	NAMA	NILAI	SATUAN	SUMBER DATA
403	Bintan Pesisir	3.788	Orang	Dinas Kependudukan dan Pencatatan Sipil
404	Seri Kuala Lobam	8.306	Orang	Dinas Kependudukan dan Pencatatan Sipil
405	5. Jumlah Penduduk Belum Memiliki Akta Kelahiran**	60.851	Orang	Dinas Kependudukan dan Pencatatan Sipil
406	Gunung Kijang	5.183	Orang	Dinas Kependudukan dan Pencatatan Sipil
407	Bintan Timur	17.266	Orang	Dinas Kependudukan dan Pencatatan Sipil
408	Bintan Utara	7.113	Orang	Dinas Kependudukan dan Pencatatan Sipil
409	Teluk Bintan	4.297	Orang	Dinas Kependudukan dan Pencatatan Sipil
410	Tambelan	2.914	Orang	Dinas Kependudukan dan Pencatatan Sipil
411	Telok Sebong	6.607	Orang	Dinas Kependudukan dan Pencatatan Sipil
412	Toapaya	4.423	Orang	Dinas Kependudukan dan Pencatatan Sipil
413	Mantang	1.984	Orang	Dinas Kependudukan dan Pencatatan Sipil
414	Bintan Pesisir	3.361	Orang	Dinas Kependudukan dan Pencatatan Sipil

NO	NAMA	NILAI	SATUAN	SUMBER DATA
415	Seri Kuala Lobam	7.703	Orang	Dinas Kependudukan dan Pencatatan Sipil
416	6. Jumlah Penduduk Memiliki Kartu Keluarga**	41.953	KK	Dinas Kependudukan dan Pencatatan Sipil
417	Gunung Kijang	3.571	KK	Dinas Kependudukan dan Pencatatan Sipil
418	Bintan Timur	12.171	KK	Dinas Kependudukan dan Pencatatan Sipil
419	Bintan Utara	6.156	KK	Dinas Kependudukan dan Pencatatan Sipil
420	Teluk Bintan	3.148	KK	Dinas Kependudukan dan Pencatatan Sipil
421	Tambelan	1.257	KK	Dinas Kependudukan dan Pencatatan Sipil
422	Telok Sebong	4.610	KK	Dinas Kependudukan dan Pencatatan Sipil
423	Toapaya	3.278	KK	Dinas Kependudukan dan Pencatatan Sipil
424	Mantang	1.220	KK	Dinas Kependudukan dan Pencatatan Sipil
425	Bintan Pesisir	2.087	KK	Dinas Kependudukan dan Pencatatan Sipil
426	Seri Kuala Lobam	4.455	KK	Dinas Kependudukan dan Pencatatan Sipil

NO	NAMA	NILAI	SATUAN	SUMBER DATA
427	7. Jumlah Penduduk Belum Memiliki Kartu Keluarga**			
428	Gunung Kijang	0	Kit	
429	Bintan Timur	0	Kit	
430	Bintan Utara	0	Kit	
431	Teluk Bintan	0	Kit	
432	Tambelan	0	Kit	
433	Telok Sebong	0	Kit	
434	Toapaya	0	Kit	
435	Mantang	0	Kit	
436	Bintan Pesisir	0	Kit	
437	Seri Kuala Lobam	0	Kit	
438	8. Jumlah Penduduk Memiliki Akta Nikah**	59.919	Dokumen	Dinas Kependudukan dan Pencatatan Sipil
439	Gunung Kijang	5.389	Dokumen	Dinas Kependudukan dan Pencatatan Sipil
440	Bintan Timur	18.180	Dokumen	Dinas Kependudukan dan Pencatatan Sipil
441	Bintan Utara	8.960	Dokumen	Dinas Kependudukan dan Pencatatan Sipil
442	Teluk Bintan	3.705	Dokumen	Dinas Kependudukan dan Pencatatan Sipil
443	Tambelan	1.503	Dokumen	Dinas Kependudukan dan Pencatatan Sipil

NO	NAMA	NILAI	SATUAN	SUMBER DATA
444	Telok Seborg	6.073	Dokumen	Dinas Kependudukan dan Pencatatan Sipil
445	Toapaya	4.640	Dokumen	Dinas Kependudukan dan Pencatatan Sipil
446	Mantang	1.825	Dokumen	Dinas Kependudukan dan Pencatatan Sipil
447	Bintan Pesisir	3.182	Dokumen	Dinas Kependudukan dan Pencatatan Sipil
448	Seri Kuala Lobam	6.462	Dokumen	Dinas Kependudukan dan Pencatatan Sipil
449	9. Jumlah Penduduk Belum Memiliki Akta Nikah**	85.370	Dokumen	Dinas Kependudukan dan Pencatatan Sipil
450	Gunung Kijang	7.194	Dokumen	Dinas Kependudukan dan Pencatatan Sipil
451	Bintan Timur	23.447	Dokumen	Dinas Kependudukan dan Pencatatan Sipil
452	Bintan Utara	12.510	Dokumen	Dinas Kependudukan dan Pencatatan Sipil
453	Teluk Bintan	6.891	Dokumen	Dinas Kependudukan dan Pencatatan Sipil
454	Tambelan	2.836	Dokumen	Dinas Kependudukan dan Pencatatan Sipil
455	Telok Seborg	10.006	Dokumen	Dinas Kependudukan dan Pencatatan Sipil

NO	NAMA	NILAI	SATUAN	SUMBER DATA
456	Toapaya	6.612	Dokumen	Dinas Kependudukan dan Pencatatan Sipil
457	Mantang	2.360	Dokumen	Dinas Kependudukan dan Pencatatan Sipil
458	Bintan Pesisir	3.967	Dokumen	Dinas Kependudukan dan Pencatatan Sipil
459	Seri Kuala Lobam	9.547	Dokumen	Dinas Kependudukan dan Pencatatan Sipil
460	10. Jumlah Penduduk Memiliki Akta Perceraian**	9.188	Dokumen	Dinas Kependudukan dan Pencatatan Sipil
461	Gunung Kijang	892	Dokumen	Dinas Kependudukan dan Pencatatan Sipil
462	Bintan Timur	2.548	Dokumen	Dinas Kependudukan dan Pencatatan Sipil
463	Bintan Utara	1.392	Dokumen	Dinas Kependudukan dan Pencatatan Sipil
464	Teluk Bintan	614	Dokumen	Dinas Kependudukan dan Pencatatan Sipil
465	Tambelan	276	Dokumen	Dinas Kependudukan dan Pencatatan Sipil
466	Telok Sebong	995	Dokumen	Dinas Kependudukan dan Pencatatan Sipil
467	Toapaya	758	Dokumen	Dinas Kependudukan dan Pencatatan Sipil

NO	NAMA	NILAI	SATUAN	SUMBER DATA
468	Mantang	273	Dokumen	Dinas Kependudukan dan Pencatatan Sipil
469	Bintan Pesisir	383	Dokumen	Dinas Kependudukan dan Pencatatan Sipil
470	Seri Kuala Lobam	1.057	Dokumen	Dinas Kependudukan dan Pencatatan Sipil
471	11. Jumlah Penduduk Belum Memiliki Akta Perceraian**	136.101	Dokumen	Dinas Kependudukan dan Pencatatan Sipil
472	Gunung Kijang	11.691	Dokumen	Dinas Kependudukan dan Pencatatan Sipil
473	Bintan Timur	39.079	Dokumen	Dinas Kependudukan dan Pencatatan Sipil
474	Bintan Utara	20.078	Dokumen	Dinas Kependudukan dan Pencatatan Sipil
475	Teluk Bintan	9.982	Dokumen	Dinas Kependudukan dan Pencatatan Sipil
476	Tambelan	4.063	Dokumen	Dinas Kependudukan dan Pencatatan Sipil
477	Telok Sebong	15.084	Dokumen	Dinas Kependudukan dan Pencatatan Sipil
478	Toapaya	10.494	Dokumen	Dinas Kependudukan dan Pencatatan Sipil
479	Mantang	3.912	Dokumen	Dinas Kependudukan dan Pencatatan Sipil

NO	NAMA	NILAI	SATUAN	SUMBER DATA
480	Bintan Pesisir	6.766	Dokumen	Dinas Kependudukan dan Pencatatan Sipil
481	Seri Kuala Lobam	14.952	Dokumen	Dinas Kependudukan dan Pencatatan Sipil
482	12. Jumlah Penduduk Memiliki Akta Kematian**	409	Dokumen	Dinas Kependudukan dan Pencatatan Sipil
483	Gunung Kijang	26	Dokumen	Dinas Kependudukan dan Pencatatan Sipil
484	Bintan Timur	137	Dokumen	Dinas Kependudukan dan Pencatatan Sipil
485	Bintan Utara	63	Dokumen	Dinas Kependudukan dan Pencatatan Sipil
486	Teluk Bintan	30	Dokumen	Dinas Kependudukan dan Pencatatan Sipil
487	Tambelan	9	Dokumen	Dinas Kependudukan dan Pencatatan Sipil
488	Telok Sebong	35	Dokumen	Dinas Kependudukan dan Pencatatan Sipil
489	Toapaya	45	Dokumen	Dinas Kependudukan dan Pencatatan Sipil
490	Mantang	10	Dokumen	Dinas Kependudukan dan Pencatatan Sipil
491	Bintan Pesisir	27	Dokumen	Dinas Kependudukan dan Pencatatan Sipil

NO	NAMA	NILAI	SATUAN	SUMBER DATA
492	Seri Kuala Lobam	27	Dokumen	Dinas Kependudukan dan Pencatatan Sipil
493	13. Jumlah Penduduk Belum Memiliki Akta Kematian**	1.103	Dokumen	Dinas Kependudukan dan Pencatatan Sipil
494	Gunung Kijang	54	Dokumen	Dinas Kependudukan dan Pencatatan Sipil
495	Bintan Timur	363	Dokumen	Dinas Kependudukan dan Pencatatan Sipil
496	Bintan Utara	179	Dokumen	Dinas Kependudukan dan Pencatatan Sipil
497	Teluk Bintan	77	Dokumen	Dinas Kependudukan dan Pencatatan Sipil
498	Tambelan	17	Dokumen	Dinas Kependudukan dan Pencatatan Sipil
499	Telok Sebong	192	Dokumen	Dinas Kependudukan dan Pencatatan Sipil
500	Toapaya	119	Dokumen	Dinas Kependudukan dan Pencatatan Sipil
501	Mantang	22	Dokumen	Dinas Kependudukan dan Pencatatan Sipil
502	Bintan Pesisir	57	Dokumen	Dinas Kependudukan dan Pencatatan Sipil
503	Seri Kuala Lobam	23	Dokumen	Dinas Kependudukan dan Pencatatan Sipil

Sistem Informasi Pembangunan Daerah

Bidang Urusan : PEMBERDAYAAN MASYARAKAT DESA

Kabupaten Bintan

Tahun : 2016

ID	NAMA	NILAI	SATUAN	SUMBER DATA
1	I. Administrasi Pemerintahan Desa*			
2	1. Desa/Kelurahan/Desa Adat*			
3	1. Desa*			
4	1. Jumlah Desa**	36	*	Dinas Pemberdayaan Masyarakat dan Desa
5	Gunung Kijang	3	*	Dinas Pemberdayaan Masyarakat dan Desa
6	Bintan Timur	0	*	0
7	Bintan Utara	1	*	Dinas Pemberdayaan Masyarakat dan Desa
8	Teluk Bintan	5	*	Dinas Pemberdayaan Masyarakat dan Desa
9	Tambelan	7	*	Dinas Pemberdayaan Masyarakat dan Desa
10	Telok Sebong	6	*	Dinas Pemberdayaan Masyarakat dan Desa
11	Toapaya	3	*	Dinas Pemberdayaan Masyarakat dan Desa

ID	NAMA	NILAI	SATUAN	SUMBER DATA
12	Mantang	4	*	Dinas Pemberdayaan Masyarakat dan Desa
13	Bintan Pesisir	4	*	Dinas Pemberdayaan Masyarakat dan Desa
14	Seri Kuala Lobam	3	*	Dinas Pemberdayaan Masyarakat dan Desa
15	2. Jumlah RW**	114	*	Dinas Pemberdayaan Masyarakat dan Desa
16	Gunung Kijang	9	*	Dinas Pemberdayaan Masyarakat dan Desa
17	Bintan Timur	0	*	0
18	Bintan Utara	2	*	Dinas Pemberdayaan Masyarakat dan Desa
19	Teluk Bintan	23	*	Dinas Pemberdayaan Masyarakat dan Desa
20	Tambelan	13	*	Dinas Pemberdayaan Masyarakat dan Desa
21	Telok Sebong	25	*	Dinas Pemberdayaan Masyarakat dan Desa
22	Toapaya	10	*	Dinas Pemberdayaan Masyarakat dan Desa
23	Mantang	9	*	Dinas Pemberdayaan Masyarakat dan Desa

ID	NAMA	NILAI	SATUAN	SUMBER DATA
24	Bintan Pesisir	12	*	Dinas Pemberdayaan Masyarakat dan Desa
25	Seri Kuala Lobam	11	*	Dinas Pemberdayaan Masyarakat dan Desa
26	3. Jumlah RT**	298	*	Dinas Pemberdayaan Masyarakat dan Desa
27	Gunung Kijang	22	*	Dinas Pemberdayaan Masyarakat dan Desa
28	Bintan Timur	0	*	
29	Bintan Utara	4	*	Dinas Pemberdayaan Masyarakat dan Desa
30	Teluk Bintan	51	*	Dinas Pemberdayaan Masyarakat dan Desa
31	Tambelan	26	*	Dinas Pemberdayaan Masyarakat dan Desa
32	Telok Sebong	71	*	Dinas Pemberdayaan Masyarakat dan Desa
33	Toapaya	30	*	Dinas Pemberdayaan Masyarakat dan Desa
34	Mantang	21	*	Dinas Pemberdayaan Masyarakat dan Desa
35	Bintan Pesisir	36	*	Dinas Pemberdayaan Masyarakat dan Desa

ID	NAMA	NILAI	SATUAN	SUMBER DATA
36	Seri Kuala Lobam	37	*	Dinas Pemberdayaan Masyarakat dan Desa
37	2. Desa Adat*			
38	1. Jumlah Desa Adat**			
39	Gunung Kijang	0	*	
40	Bintan Timur	0	*	
41	Bintan Utara	0	*	
42	Teluk Bintan	0	*	
43	Tambelan	0	*	
44	Telok Sebong	0	*	
45	Toapaya	0	*	
46	Mantang	0	*	
47	Bintan Pesisir	0	*	
48	Seri Kuala Lobam	0	*	
49	2. Jumlah RW**			
50	Gunung Kijang	0	*	
51	Bintan Timur	0	*	
52	Bintan Utara	0	*	
53	Teluk Bintan	0	*	
54	Tambelan	0	*	
55	Telok Sebong	0	*	
56	Toapaya	0	*	
57	Mantang	0	*	

ID	NAMA	NILAI	SATUAN	SUMBER DATA
58	Bintan Pesisir	0	*	
59	Seri Kuala Lobam	0	*	
60	3. Jumlah RT**			
61	Gunung Kijang	0	*	
62	Bintan Timur	0	*	
63	Bintan Utara	0	*	
64	Teluk Bintan	0	*	
65	Tambelan	0	*	
66	Telok Sebong	0	*	
67	Toapaya	0	*	
68	Mantang	0	*	
69	Bintan Pesisir	0	*	
70	Seri Kuala Lobam	0	*	
71	2. Jumlah Kelurahan**			
72	1. Jumlah Kelurahan**	14	Kelurahan	Dinas Pemberdayaan Masyarakat dan Desa
73	Gunung Kijang	1	Kelurahan	Dinas Pemberdayaan Masyarakat dan Desa
74	Bintan Timur	4	Kelurahan	Dinas Pemberdayaan Masyarakat dan Desa
75	Bintan Utara	3	Kelurahan	Dinas Pemberdayaan Masyarakat dan Desa
76	Teluk Bintan	1	Kelurahan	Dinas Pemberdayaan Masyarakat dan Desa

ID	NAMA	NILAI	SATUAN	SUMBER DATA
77	Tambelan	1	Kelurahan	Dinas Pemberdayaan Masyarakat dan Desa
78	Telok Sebong	1	Kelurahan	Dinas Pemberdayaan Masyarakat dan Desa
79	Toapaya	1	Kelurahan	Dinas Pemberdayaan Masyarakat dan Desa
80	Mantang	0	Kelurahan	
81	Bintan Pesisir	0	Kelurahan	
82	Seri Kuala Lobam	2	Kelurahan	Dinas Pemberdayaan Masyarakat dan Desa
83	2. Jumlah RW**	85	RW	Dinas Pemberdayaan Masyarakat dan Desa
84	Gunung Kijang	5	RW	Dinas Pemberdayaan Masyarakat dan Desa
85	Bintan Timur	38	RW	Dinas Pemberdayaan Masyarakat dan Desa
86	Bintan Utara	17	RW	Dinas Pemberdayaan Masyarakat dan Desa
87	Teluk Bintan	5	RW	Dinas Pemberdayaan Masyarakat dan Desa
88	Tambelan	2	RW	Dinas Pemberdayaan Masyarakat dan Desa
89	Telok Sebong	3	RW	Dinas Pemberdayaan Masyarakat dan Desa

ID	NAMA	NILAI	SATUAN	SUMBER DATA
90	Toapaya	5	RW	Dinas Pemberdayaan Masyarakat dan Desa
91	Mantang	0	RW	
92	Bintan Pesisir	0	RW	
93	Seri Kuala Lobam	10	RW	Dinas Pemberdayaan Masyarakat dan Desa
94	3. Jumlah RT**	302	RT	Dinas Pemberdayaan Masyarakat dan Desa
95	Gunung Kijang	20	RT	Dinas Pemberdayaan Masyarakat dan Desa
96	Bintan Timur	139	RT	Dinas Pemberdayaan Masyarakat dan Desa
97	Bintan Utara	64	RT	Dinas Pemberdayaan Masyarakat dan Desa
98	Teluk Bintan	12	RT	Dinas Pemberdayaan Masyarakat dan Desa
99	Tambelan	4	RT	Dinas Pemberdayaan Masyarakat dan Desa
100	Telok Sebong	9	RT	Dinas Pemberdayaan Masyarakat dan Desa
101	Toapaya	16	RT	Dinas Pemberdayaan Masyarakat dan Desa
102	Mantang	0	RT	
103	Bintan Pesisir	0	RT	

ID	NAMA	NILAI	SATUAN	SUMBER DATA
104	Seri Kuala Lobam	38	RT	Dinas Pemberdayaan Masyarakat dan Desa
105	3. Klasifikasi Desa Berdasarkan Indeks Pembangunan Daerah*			
106	1. Jumlah Desa Tertinggal			
107	Gunung Kijang	0	Desa	
108	Bintan Timur	0	Desa	
109	Bintan Utara	0	Desa	
110	Teluk Bintan	0	Desa	
111	Tambelan	0	Desa	
112	Telok Sebong	0	Desa	
113	Toapaya	0	Desa	
114	Mantang	0	Desa	
115	Bintan Pesisir	0	Desa	
116	Seri Kuala Lobam	0	Desa	
117	2. Jumlah Desa Berkembang			
118	Gunung Kijang	0	Desa	
119	Bintan Timur	0	Desa	
120	Bintan Utara	0	Desa	
121	Teluk Bintan	0	Desa	
122	Tambelan	0	Desa	
123	Telok Sebong	0	Desa	
124	Toapaya	0	Desa	
125	Mantang	0	Desa	

ID	NAMA	NILAI	SATUAN	SUMBER DATA
126	Bintan Pesisir	0	Desa	
127	Seri Kuala Lobam	0	Desa	
128	2. Jumlah Desa Mandiri			
129	Gunung Kijang	0	Desa	
130	Bintan Timur	0	Desa	
131	Bintan Utara	0	Desa	
132	Teluk Bintan	0	Desa	
133	Tambelan	0	Desa	
134	Telok Sebong	0	Desa	
135	Toapaya	0	Desa	
136	Mantang	0	Desa	
137	Bintan Pesisir	0	Desa	
138	Seri Kuala Lobam	0	Desa	
139	4. Tipologi Desa Berdasarkan Potensi*			
140	1. Jumlah Desa Agraris	6	Desa	Dinas Pemberdayaan Masyarakat dan Desa
141	Gunung Kijang	0	Desa	
142	Bintan Timur	0	Desa	
143	Bintan Utara	0	Desa	
144	Teluk Bintan	0	Desa	
145	Tambelan	0	Desa	
146	Telok Sebong	2	Desa	Dinas Pemberdayaan Masyarakat dan Desa

ID	NAMA	NILAI	SATUAN	SUMBER DATA
147	Toapaya	4	Desa	Dinas Pemberdayaan Masyarakat dan Desa
148	Mantang	0	Desa	
149	Bintan Pesisir	0	Desa	
150	Seri Kuala Lobam	0	Desa	
151	2. Jumlah Desa Industri	1	Desa	Dinas Pemberdayaan Masyarakat dan Desa
152	Gunung Kijang	0	Desa	
153	Bintan Timur	0	Desa	
154	Bintan Utara	0	Desa	
155	Teluk Bintan	0	Desa	
156	Tambelan	0	Desa	
157	Telok Sebong	1	Desa	Dinas Pemberdayaan Masyarakat dan Desa
158	Toapaya	0	Desa	
159	Mantang	0	Desa	
160	Bintan Pesisir	0	Desa	
161	Seri Kuala Lobam	0	Desa	
162	3. Jumlah Desa Nelayan	35	Desa	Dinas Pemberdayaan Masyarakat dan Desa
163	Gunung Kijang	3	Desa	Dinas Pemberdayaan Masyarakat dan Desa
164	Bintan Timur	0	Desa	

ID	NAMA	NILAI	SATUAN	SUMBER DATA
165	Bintan Utara	3	Desa	Dinas Pemberdayaan Masyarakat dan Desa
166	Teluk Bintan	4	Desa	Dinas Pemberdayaan Masyarakat dan Desa
167	Tambelan	8	Desa	Dinas Pemberdayaan Masyarakat dan Desa
168	Telok Sebong	4	Desa	Dinas Pemberdayaan Masyarakat dan Desa
169	Toapaya	0	Desa	
170	Mantang	4	Desa	Dinas Pemberdayaan Masyarakat dan Desa
171	Bintan Pesisir	4	Desa	Dinas Pemberdayaan Masyarakat dan Desa
172	Seri Kuala Lobam	5	Desa	Dinas Pemberdayaan Masyarakat dan Desa
173	4. Jumlah Desa Wisata			
174	Gunung Kijang	0	Desa	
175	Bintan Timur	0	Desa	
176	Bintan Utara	0	Desa	
177	Teluk Bintan	0	Desa	
178	Tambelan	0	Desa	
179	Telok Sebong	0	Desa	
180	Toapaya	0	Desa	
181	Mantang	0	Desa	

ID	NAMA	NILAI	SATUAN	SUMBER DATA
182	Bintan Pesisir	0	Desa	
183	Seri Kuala Lobam	0	Desa	
184	II. Pemerintah Desa/Kelurahan*			
185	1. Jumlah Kantor Pemerintah Desa**			
186	1. Jumlah Kantor Milik Desa	10	Unit	Dinas Pemberdayaan Masyarakat dan Desa
187	Gunung Kijang	1	Unit	Dinas Pemberdayaan Masyarakat dan Desa
188	Bintan Timur	1	Unit	Dinas Pemberdayaan Masyarakat dan Desa
189	Bintan Utara	1	Unit	Dinas Pemberdayaan Masyarakat dan Desa
190	Teluk Bintan	1	Unit	Dinas Pemberdayaan Masyarakat dan Desa
191	Tambelan	1	Unit	Dinas Pemberdayaan Masyarakat dan Desa
192	Telok Sebong	1	Unit	Dinas Pemberdayaan Masyarakat dan Desa
193	Toapaya	1	Unit	Dinas Pemberdayaan Masyarakat dan Desa
194	Mantang	1	Unit	Dinas Pemberdayaan Masyarakat dan Desa
195	Bintan Pesisir	1	Unit	Dinas Pemberdayaan Masyarakat dan Desa

ID	NAMA	NILAI	SATUAN	SUMBER DATA
196	Seri Kuala Lobam	1	Unit	Dinas Pemberdayaan Masyarakat dan Desa
197	2. Jumlah Kantor Sewa/Kontrak			
198	Gunung Kijang	0	Unit	
199	Bintan Timur	0	Unit	
200	Bintan Utara	0	Unit	
201	Teluk Bintan	0	Unit	
202	Tambelan	0	Unit	
203	Telok Sebong	0	Unit	
204	Toapaya	0	Unit	
205	Mantang	0	Unit	
206	Bintan Pesisir	0	Unit	
207	Seri Kuala Lobam	0	Unit	
208	3. Jumlah Kantor Numpang			
209	Gunung Kijang	0	Unit	
210	Bintan Timur	0	Unit	
211	Bintan Utara	0	Unit	
212	Teluk Bintan	0	Unit	
213	Tambelan	0	Unit	
214	Telok Sebong	0	Unit	
215	Toapaya	0	Unit	
216	Mantang	0	Unit	
217	Bintan Pesisir	0	Unit	

ID	NAMA	NILAI	SATUAN	SUMBER DATA
218	Seri Kuala Lobam	0	Unit	
219	2. Jumlah Kantor Kelurahan**			
220	1. Jumlah Kantor Milik Kelurahan	10	Unit	Dinas Pemberdayaan Masyarakat dan Desa
221	Gunung Kijang	1	Unit	Dinas Pemberdayaan Masyarakat dan Desa
222	Bintan Timur	1	Unit	Dinas Pemberdayaan Masyarakat dan Desa
223	Bintan Utara	1	Unit	Dinas Pemberdayaan Masyarakat dan Desa
224	Teluk Bintan	1	Unit	Dinas Pemberdayaan Masyarakat dan Desa
225	Tambelan	1	Unit	Dinas Pemberdayaan Masyarakat dan Desa
226	Telok Sebong	1	Unit	Dinas Pemberdayaan Masyarakat dan Desa
227	Toapaya	1	Unit	Dinas Pemberdayaan Masyarakat dan Desa
228	Mantang	1	Unit	Dinas Pemberdayaan Masyarakat dan Desa
229	Bintan Pesisir	1	Unit	Dinas Pemberdayaan Masyarakat dan Desa
230	Seri Kuala Lobam	1	Unit	Dinas Pemberdayaan Masyarakat dan Desa

ID	NAMA	NILAI	SATUAN	SUMBER DATA
231	2. Jumlah Kantor Sewa/Kontrak			
232	Gunung Kijang	0	Unit	
233	Bintan Timur	0	Unit	
234	Bintan Utara	0	Unit	
235	Teluk Bintan	0	Unit	
236	Tambelan	0	Unit	
237	Telok Sebong	0	Unit	
238	Toapaya	0	Unit	
239	Mantang	0	Unit	
240	Bintan Pesisir	0	Unit	
241	Seri Kuala Lobam	0	Unit	
242	3. Jumlah Kantor Numpang			
243	Gunung Kijang	0	Unit	
244	Bintan Timur	0	Unit	
245	Bintan Utara	0	Unit	
246	Teluk Bintan	0	Unit	
247	Tambelan	0	Unit	
248	Telok Sebong	0	Unit	
249	Toapaya	0	Unit	
250	Mantang	0	Unit	
251	Bintan Pesisir	0	Unit	
252	Seri Kuala Lobam	0	Unit	
253	3. Kondisi Kantor Desa/Kelurahan*			

ID	NAMA	NILAI	SATUAN	SUMBER DATA
254	1. Jumlah Kantor Milik Desa**			
255	1. Jumlah Kantor Kondisi Baik	26	Unit	Dinas Pemberdayaan Masyarakat dan Desa
256	Gunung Kijang	0	Unit	
257	Bintan Timur	4	Unit	Dinas Pemberdayaan Masyarakat dan Desa
258	Bintan Utara	5	Unit	Dinas Pemberdayaan Masyarakat dan Desa
259	Teluk Bintan	0	Unit	
260	Tambelan	1	Unit	Dinas Pemberdayaan Masyarakat dan Desa
261	Telok Sebong	6	Unit	Dinas Pemberdayaan Masyarakat dan Desa
262	Toapaya	4	Unit	Dinas Pemberdayaan Masyarakat dan Desa
263	Mantang	0	Unit	
264	Bintan Pesisir	1	Unit	Dinas Pemberdayaan Masyarakat dan Desa
265	Seri Kuala Lobam	5	Unit	Dinas Pemberdayaan Masyarakat dan Desa
266	2. Jumlah Kantor Kondisi Sedang	23	Unit	Dinas Pemberdayaan Masyarakat dan Desa
267	Gunung Kijang	4	Unit	Dinas Pemberdayaan Masyarakat dan Desa

ID	NAMA	NILAI	SATUAN	SUMBER DATA
268	Bintan Timur	0	Unit	
269	Bintan Utara	0	Unit	
270	Teluk Bintan	5	Unit	Dinas Pemberdayaan Masyarakat dan Desa
271	Tambelan	7	Unit	Dinas Pemberdayaan Masyarakat dan Desa
272	Telok Sebong	0	Unit	
273	Toapaya	0	Unit	
274	Mantang	4	Unit	Dinas Pemberdayaan Masyarakat dan Desa
275	Bintan Pesisir	3	Unit	Dinas Pemberdayaan Masyarakat dan Desa
276	Seri Kuala Lobam	0	Unit	
277	3. Jumlah Kantor Kondisi Buruk			
278	Gunung Kijang	0	Unit	
279	Bintan Timur	0	Unit	
280	Bintan Utara	0	Unit	
281	Teluk Bintan	0	Unit	
282	Tambelan	0	Unit	
283	Telok Sebong	0	Unit	
284	Toapaya	0	Unit	
285	Mantang	0	Unit	
286	Bintan Pesisir	0	Unit	

ID	NAMA	NILAI	SATUAN	SUMBER DATA
287	Seri Kuala Lobam	0	Unit	
288	2. Jumlah Kantor Milik Kelurahan**			
289	1. Jumlah Kantor Kondisi Baik	26	Unit	Dinas Pemberdayaan Masyarakat dan Desa
290	Gunung Kijang	0	Unit	
291	Bintan Timur	4	Unit	Dinas Pemberdayaan Masyarakat dan Desa
292	Bintan Utara	5	Unit	Dinas Pemberdayaan Masyarakat dan Desa
293	Teluk Bintan	0	Unit	
294	Tambelan	1	Unit	Dinas Pemberdayaan Masyarakat dan Desa
295	Telok Sebong	6	Unit	Dinas Pemberdayaan Masyarakat dan Desa
296	Toapaya	4	Unit	Dinas Pemberdayaan Masyarakat dan Desa
297	Mantang	0	Unit	
298	Bintan Pesisir	1	Unit	Dinas Pemberdayaan Masyarakat dan Desa
299	Seri Kuala Lobam	5	Unit	Dinas Pemberdayaan Masyarakat dan Desa
300	2. Jumlah Kantor Kondisi Sedang	23	Unit	Dinas Pemberdayaan Masyarakat dan Desa

ID	NAMA	NILAI	SATUAN	SUMBER DATA
301	Gunung Kijang	4	Unit	Dinas Pemberdayaan Masyarakat dan Desa
302	Bintan Timur	0	Unit	
303	Bintan Utara	0	Unit	
304	Teluk Bintan	5	Unit	Dinas Pemberdayaan Masyarakat dan Desa
305	Tambelan	7	Unit	Dinas Pemberdayaan Masyarakat dan Desa
306	Telok Sebong	0	Unit	
307	Toapaya	0	Unit	
308	Mantang	4	Unit	Dinas Pemberdayaan Masyarakat dan Desa
309	Bintan Pesisir	3	Unit	Dinas Pemberdayaan Masyarakat dan Desa
310	Seri Kuala Lobam	0	Unit	
311	3. Jumlah Kantor Kondisi Buruk			
312	Gunung Kijang	0	Unit	
313	Bintan Timur	0	Unit	
314	Bintan Utara	0	Unit	
315	Teluk Bintan	0	Unit	
316	Tambelan	0	Unit	
317	Telok Sebong	0	Unit	
318	Toapaya	0	Unit	
319	Mantang	0	Unit	

ID	NAMA	NILAI	SATUAN	SUMBER DATA
320	Bintan Pesisir	0	Unit	
321	Seri Kuala Lobam	0	Unit	
322	4. Aparat Pemerintah Desa/Kelurahan Berdasarkan Tingkat Pendidikan**			
323	1. Jumlah Aparat Pemerintah Desa			
324	1. Jumlah Tidak Sekolah/Belum Tamat SD	0	Orang	
325	2. Jumlah Tamat SD Atau Sederajat	0	Orang	
326	3. Jumlah Tamat SMP Dan Sederajat	0	Orang	
327	4. Jumlah Tamat SMA Dan Sederajat	0	Orang	
328	5. Jumlah Lulusan Akademi (DI, DII Dan DIII)	0	Orang	
329	6. Jumlah Lulusan Sarjana (S1)	0	Orang	
330	2. Jumlah Aparat Pemerintah Kelurahan**			
331	1. Jumlah Tidak Sekolah/Belum Tamat SD	0	Orang	
332	2. Jumlah Tamat SD Atau Sederajat	0	Orang	
333	3. Jumlah Tamat SMP Dan Sederajat	0	Orang	
334	4. Jumlah Tamat SMA Dan Sederajat	0	Orang	
335	5. Jumlah Lulusan Akademi (DI, DII Dan DIII)	0	Orang	
336	6. Jumlah Lulusan Sarjana (S1)	0	Orang	
337	III. Lembaga Kemasyarakatan*			
338	1. Lembaga Kemasyarakatan Di Desa*			
339	1. Jumlah Karang Taruna**			
340	1. Karang Taruna Aktif			
341	Gunung Kijang	0	Unit	
342	Bintan Timur	0	Unit	

ID	NAMA	NILAI	SATUAN	SUMBER DATA
343	Bintan Utara	0	Unit	
344	Teluk Bintan	0	Unit	
345	Tambelan	0	Unit	
346	Telok Sebong	0	Unit	
347	Toapaya	0	Unit	
348	Mantang	0	Unit	
349	Bintan Pesisir	0	Unit	
350	Seri Kuala Lobam	0	Unit	
351	2. Karang Taruna Tidak Aktif			
352	Gunung Kijang	0	Unit	
353	Bintan Timur	0	Unit	
354	Bintan Utara	0	Unit	
355	Teluk Bintan	0	Unit	
356	Tambelan	0	Unit	
357	Telok Sebong	0	Unit	
358	Toapaya	0	Unit	
359	Mantang	0	Unit	
360	Bintan Pesisir	0	Unit	
361	Seri Kuala Lobam	0	Unit	
362	2. Jumlah PKK**			
363	1.PKK Aktif	51	Unit	Dinas Pemberdayaan Masyarakat dan Desa

ID	NAMA	NILAI	SATUAN	SUMBER DATA
364	Gunung Kijang	4	Unit	Dinas Pemberdayaan Masyarakat dan Desa
365	Bintan Timur	4	Unit	Dinas Pemberdayaan Masyarakat dan Desa
366	Bintan Utara	5	Unit	Dinas Pemberdayaan Masyarakat dan Desa
367	Teluk Bintan	6	Unit	Dinas Pemberdayaan Masyarakat dan Desa
368	Tambelan	8	Unit	Dinas Pemberdayaan Masyarakat dan Desa
369	Telok Sebong	7	Unit	Dinas Pemberdayaan Masyarakat dan Desa
370	Toapaya	4	Unit	Dinas Pemberdayaan Masyarakat dan Desa
371	Mantang	4	Unit	Dinas Pemberdayaan Masyarakat dan Desa
372	Bintan Pesisir	4	Unit	Dinas Pemberdayaan Masyarakat dan Desa
373	Seri Kuala Lobam	5	Unit	Dinas Pemberdayaan Masyarakat dan Desa
374	2. PKK Tidak Aktif			
375	Gunung Kijang	0	Unit	
376	Bintan Timur	0	Unit	
377	Bintan Utara	0	Unit	

ID	NAMA	NILAI	SATUAN	SUMBER DATA
378	Teluk Bintan	0	Unit	
379	Tambelan	0	Unit	
380	Telok Sebong	0	Unit	
381	Toapaya	0	Unit	
382	Mantang	0	Unit	
383	Bintan Pesisir	0	Unit	
384	Seri Kuala Lobam	0	Unit	
385	3. Jumlah Badan/Lembaga Swasdaya Masyarakat**			
386	1. Badan/Lembaga Swasdaya Masyarakat Aktif			
387	Gunung Kijang	0	Lembaga	
388	Bintan Timur	0	Lembaga	
389	Bintan Utara	0	Lembaga	
390	Teluk Bintan	0	Lembaga	
391	Tambelan	0	Lembaga	
392	Telok Sebong	0	Lembaga	
393	Toapaya	0	Lembaga	
394	Mantang	0	Lembaga	
395	Bintan Pesisir	0	Lembaga	
396	Seri Kuala Lobam	0	Lembaga	
397	2. Badan/Lembaga Swasdaya Masyarakat Tidak Aktif			
398	Gunung Kijang	0	Lembaga	
399	Bintan Timur	0	Lembaga	
400	Bintan Utara	0	Lembaga	

ID	NAMA	NILAI	SATUAN	SUMBER DATA
401	Teluk Bintang	0	Lembaga	
402	Tambelan	0	Lembaga	
403	Telok Sebong	0	Lembaga	
404	Toapaya	0	Lembaga	
405	Mantang	0	Lembaga	
406	Bintan Pesisir	0	Lembaga	
407	Seri Kuala Lobam	0	Lembaga	
408	4. Jumlah Kelompok Swasdaya Masyarakat**			
409	1. Kelompok Swasdaya Masyarakat Aktif			
410	Gunung Kijang	0	Kelompok	
411	Bintan Timur	0	Kelompok	
412	Bintan Utara	0	Kelompok	
413	Teluk Bintang	0	Kelompok	
414	Tambelan	0	Kelompok	
415	Telok Sebong	0	Kelompok	
416	Toapaya	0	Kelompok	
417	Mantang	0	Kelompok	
418	Bintan Pesisir	0	Kelompok	
419	Seri Kuala Lobam	0	Kelompok	
420	2. Kelompok Swasdaya Masyarakat Tidak Aktif			
421	Gunung Kijang	0	Kelompok	
422	Bintan Timur	0	Kelompok	
423	Bintan Utara	0	Kelompok	

ID	NAMA	NILAI	SATUAN	SUMBER DATA
424	Teluk Bintan	0	Kelompok	
425	Tambelan	0	Kelompok	
426	Telok Sebong	0	Kelompok	
427	Toapaya	0	Kelompok	
428	Mantang	0	Kelompok	
429	Bintan Pesisir	0	Kelompok	
430	Seri Kuala Lobam	0	Kelompok	
431	5. Jumlah Lembaga Ketahanan Masyarakat Desa**			
432	1. Lembaga Ketahanan Masyarakat Desa Aktif			
433	Gunung Kijang	0	Lembaga	
434	Bintan Timur	0	Lembaga	
435	Bintan Utara	0	Lembaga	
436	Teluk Bintan	0	Lembaga	
437	Tambelan	0	Lembaga	
438	Telok Sebong	0	Lembaga	
439	Toapaya	0	Lembaga	
440	Mantang	0	Lembaga	
441	Bintan Pesisir	0	Lembaga	
442	Seri Kuala Lobam	0	Lembaga	
443	2. Lembaga Ketahanan Masyarakat Desa Tidak Aktif			
444	Gunung Kijang	0	Lembaga	
445	Bintan Timur	0	Lembaga	
446	Bintan Utara	0	Lembaga	

ID	NAMA	NILAI	SATUAN	SUMBER DATA
447	Teluk Bintan	0	Lembaga	
448	Tambelan	0	Lembaga	
449	Telok Sebong	0	Lembaga	
450	Toapaya	0	Lembaga	
451	Mantang	0	Lembaga	
452	Bintan Pesisir	0	Lembaga	
453	Seri Kuala Lobam	0	Lembaga	
454	6. Jumlah Lembaga Pemberdayaan Masyarakat Desa**			
455	1. Lembaga Pemberdayaan Masyarakat Desa aktif	36	Lembaga	Dinas Pemberdayaan Masyarakat dan Desa
456	Gunung Kijang	3	Lembaga	Dinas Pemberdayaan Masyarakat dan Desa
457	Bintan Timur	0	Lembaga	
458	Bintan Utara	1	Lembaga	Dinas Pemberdayaan Masyarakat dan Desa
459	Teluk Bintan	5	Lembaga	Dinas Pemberdayaan Masyarakat dan Desa
460	Tambelan	7	Lembaga	Dinas Pemberdayaan Masyarakat dan Desa
461	Telok Sebong	6	Lembaga	Dinas Pemberdayaan Masyarakat dan Desa
462	Toapaya	3	Lembaga	Dinas Pemberdayaan Masyarakat dan Desa

ID	NAMA	NILAI	SATUAN	SUMBER DATA
463	Mantang	4	Lembaga	Dinas Pemberdayaan Masyarakat dan Desa
464	Bintan Pesisir	4	Lembaga	Dinas Pemberdayaan Masyarakat dan Desa
465	Seri Kuala Lobam	3	Lembaga	Dinas Pemberdayaan Masyarakat dan Desa
466	2. Lembaga Pemberdayaan Masyarakat Desatidak Aktif			
467	Gunung Kijang	0	Lembaga	
468	Bintan Timur	0	Lembaga	
469	Bintan Utara	0	Lembaga	
470	Teluk Bintan	0	Lembaga	
471	Tambelan	0	Lembaga	
472	Telok Sebong	0	Lembaga	
473	Toapaya	0	Lembaga	
474	Mantang	0	Lembaga	
475	Bintan Pesisir	0	Lembaga	
476	Seri Kuala Lobam	0	Lembaga	
477	2. Lembaga Kemasyarakatan Di Kelurahan*			
478	1. Jumlah Karang Taruna**			
479	1. Karang Taruna Aktif	15	Unit	Dinas Pemberdayaan Masyarakat dan Desa
480	Gunung Kijang	1	Unit	Dinas Pemberdayaan Masyarakat dan Desa

ID	NAMA	NILAI	SATUAN	SUMBER DATA
481	Bintan Timur	4	Unit	Dinas Pemberdayaan Masyarakat dan Desa
482	Bintan Utara	4	Unit	Dinas Pemberdayaan Masyarakat dan Desa
483	Teluk Bintan	1	Unit	Dinas Pemberdayaan Masyarakat dan Desa
484	Tambelan	1	Unit	Dinas Pemberdayaan Masyarakat dan Desa
485	Telok Sebong	1	Unit	Dinas Pemberdayaan Masyarakat dan Desa
486	Toapaya	1	Unit	Dinas Pemberdayaan Masyarakat dan Desa
487	Mantang	0	Unit	
488	Bintan Pesisir	0	Unit	
489	Seri Kuala Lobam	2	Unit	Dinas Pemberdayaan Masyarakat dan Desa
490	2. Karang Taruna Tidak Aktif			
491	Gunung Kijang	0	Unit	
492	Bintan Timur	0	Unit	
493	Bintan Utara	0	Unit	
494	Teluk Bintan	0	Unit	
495	Tambelan	0	Unit	
496	Telok Sebong	0	Unit	
497	Toapaya	0	Unit	

ID	NAMA	NILAI	SATUAN	SUMBER DATA
498	Mantang	0	Unit	
499	Bintan Pesisir	0	Unit	
500	Seri Kuala Lobam	0	Unit	
501	2. Jumlah Pembinaan Kesejahteraan Keluarga**			
502	1. Pembinaan Kesejahteraan Keluarga Aktif			
503	Gunung Kijang	0	Unit	
504	Bintan Timur	0	Unit	
505	Bintan Utara	0	Unit	
506	Teluk Bintan	0	Unit	
507	Tambelan	0	Unit	
508	Telok Sebong	0	Unit	
509	Toapaya	0	Unit	
510	Mantang	0	Unit	
511	Bintan Pesisir	0	Unit	
512	Seri Kuala Lobam	0	Unit	
513	2. Pembinaan Kesejahteraan Keluarga Tidak Aktif			
514	Gunung Kijang	0	Unit	
515	Bintan Timur	0	Unit	
516	Bintan Utara	0	Unit	
517	Teluk Bintan	0	Unit	
518	Tambelan	0	Unit	
519	Telok Sebong	0	Unit	
520	Toapaya	0	Unit	

ID	NAMA	NILAI	SATUAN	SUMBER DATA
521	Mantang	0	Unit	
522	Bintan Pesisir	0	Unit	
523	Seri Kuala Lobam	0	Unit	
524	3. Jumlah Lembaga Pemberdayaan Masyarakat**			
525	1. Lembaga Pemberdayaan Masyarakat Aktif	51	Lembaga	Dinas Pemberdayaan Masyarakat dan Desa
526	Gunung Kijang	4	Lembaga	Dinas Pemberdayaan Masyarakat dan Desa
527	Bintan Timur	4	Lembaga	Dinas Pemberdayaan Masyarakat dan Desa
528	Bintan Utara	5	Lembaga	Dinas Pemberdayaan Masyarakat dan Desa
529	Teluk Bintan	6	Lembaga	Dinas Pemberdayaan Masyarakat dan Desa
530	Tambelan	8	Lembaga	Dinas Pemberdayaan Masyarakat dan Desa
531	Telok Sebong	7	Lembaga	Dinas Pemberdayaan Masyarakat dan Desa
532	Toapaya	4	Lembaga	Dinas Pemberdayaan Masyarakat dan Desa
533	Mantang	4	Lembaga	Dinas Pemberdayaan Masyarakat dan Desa
534	Bintan Pesisir	4	Lembaga	Dinas Pemberdayaan Masyarakat dan Desa

ID	NAMA	NILAI	SATUAN	SUMBER DATA
535	Seri Kuala Lobam	5	Lembaga	Dinas Pemberdayaan Masyarakat dan Desa
536	2. Lembaga Pemberdayaan Masyarakat Tidak Aktif			
537	Gunung Kijang	0	Lembaga	
538	Bintan Timur	0	Lembaga	
539	Bintan Utara	0	Lembaga	
540	Teluk Bintan	0	Lembaga	
541	Tambelan	0	Lembaga	
542	Telok Sebong	0	Lembaga	
543	Toapaya	0	Lembaga	
544	Mantang	0	Lembaga	
545	Bintan Pesisir	0	Lembaga	
546	Seri Kuala Lobam	0	Lembaga	
547	3. Lembaga Adat*			
548	1. Jumlah Lembaga Adat**			
549	1. Lembaga Adat Aktif			
550	Gunung Kijang	0	Lembaga	
551	Bintan Timur	0	Lembaga	
552	Bintan Utara	0	Lembaga	
553	Teluk Bintan	0	Lembaga	
554	Tambelan	0	Lembaga	
555	Telok Sebong	0	Lembaga	
556	Toapaya	0	Lembaga	

ID	NAMA	NILAI	SATUAN	SUMBER DATA
557	Mantang	0	Lembaga	
558	Bintan Pesisir	0	Lembaga	
559	Seri Kuala Lobam	0	Lembaga	
560	2. Lembaga Adat Tidak Aktif			
561	Gunung Kijang	0	Lembaga	
562	Bintan Timur	0	Lembaga	
563	Bintan Utara	0	Lembaga	
564	Teluk Bintan	0	Lembaga	
565	Tambelan	0	Lembaga	
566	Telok Sebong	0	Lembaga	
567	Toapaya	0	Lembaga	
568	Mantang	0	Lembaga	
569	Bintan Pesisir	0	Lembaga	
570	Seri Kuala Lobam	0	Lembaga	

Sistem Informasi Pembangunan Daerah

Bidang Urusan : PENGENDALIAN PENDUDUK & KELUARGA BERENCANA

Kabupaten Bintan

Tahun : 2016

NO	NAMA	NILAI	SATUAN	SUMBER DATA
1	I. Pengendalian Penduduk*			
2	1. Rata-Rata Jumlah Anak Per Keluarga**			
3	Gunung Kijang	3,74	Orang	Dinas Pemberdayaan Perempuan, Perlindungan Anak, Pengendalian Penduduk dan Keluarga Berencana
4	Bintan Timur	3,67	Orang	Dinas Pemberdayaan Perempuan, Perlindungan Anak, Pengendalian Penduduk dan Keluarga Berencana
5	Bintan Utara	3,77	Orang	Dinas Pemberdayaan Perempuan, Perlindungan Anak, Pengendalian Penduduk dan Keluarga Berencana

NO	NAMA	NILAI	SATUAN	SUMBER DATA
6	Teluk Bintan	3,53	Orang	Dinas Pemberdayaan Perempuan, Perlindungan Anak, Pengendalian Penduduk dan Keluarga Berencana
7	Tambelan	3,57	Orang	Dinas Pemberdayaan Perempuan, Perlindungan Anak, Pengendalian Penduduk dan Keluarga Berencana
8	Telok Sebong	3,62	Orang	Dinas Pemberdayaan Perempuan, Perlindungan Anak, Pengendalian Penduduk dan Keluarga Berencana
9	Toapaya	3,57	Orang	Dinas Pemberdayaan Perempuan, Perlindungan Anak, Pengendalian Penduduk dan Keluarga Berencana
10	Mantang	3,51	Orang	Dinas Pemberdayaan Perempuan, Perlindungan Anak, Pengendalian Penduduk dan Keluarga Berencana

NO	NAMA	NILAI	SATUAN	SUMBER DATA
11	Bintan Pesisir	3,73	Orang	Dinas Pemberdayaan Perempuan, Perlindungan Anak, Pengendalian Penduduk dan Keluarga Berencana
12	Seri Kuala Lobam	0	Orang	
13	2. Jumlah Kelahiran** (Org)			
14	Gunung Kijang	291	Orang	Dinas Pemberdayaan Perempuan, Perlindungan Anak, Pengendalian Penduduk dan Keluarga Berencana
15	Bintan Timur	816	Orang	Dinas Pemberdayaan Perempuan, Perlindungan Anak, Pengendalian Penduduk dan Keluarga Berencana
16	Bintan Utara	426	Orang	Dinas Pemberdayaan Perempuan, Perlindungan Anak, Pengendalian Penduduk dan Keluarga Berencana
17	Teluk Bintan	94	Orang	Dinas Pemberdayaan Perempuan, Perlindungan Anak, Pengendalian Penduduk dan Keluarga Berencana

NO	NAMA	NILAI	SATUAN	SUMBER DATA
18	Tambelan	82	Orang	Dinas Pemberdayaan Perempuan, Perlindungan Anak, Pengendalian Penduduk dan Keluarga Berencana
19	Telok Sebong	387	Orang	Dinas Pemberdayaan Perempuan, Perlindungan Anak, Pengendalian Penduduk dan Keluarga Berencana
20	Toapaya	224	Orang	Dinas Pemberdayaan Perempuan, Perlindungan Anak, Pengendalian Penduduk dan Keluarga Berencana
21	Mantang	77	Orang	Dinas Pemberdayaan Perempuan, Perlindungan Anak, Pengendalian Penduduk dan Keluarga Berencana
22	Bintan Pesisir	154	Orang	Dinas Pemberdayaan Perempuan, Perlindungan Anak, Pengendalian Penduduk dan Keluarga Berencana

NO	NAMA	NILAI	SATUAN	SUMBER DATA
23	Seri Kuala Lobam	486	Orang	Dinas Pemberdayaan Perempuan, Perlindungan Anak, Pengendalian Penduduk dan Keluarga Berencana
24	3. Jumlah Kematian Penduduk** (Org)			
25	Gunung Kijang	0	Orang	
26	Bintan Timur	0	Orang	
27	Bintan Utara	0	Orang	
28	Teluk Bintan	0	Orang	
29	Tambelan	0	Orang	
30	Telok Sebong	0	Orang	
31	Toapaya	0	Orang	
32	Mantang	0	Orang	
33	Bintan Pesisir	0	Orang	
34	Seri Kuala Lobam	0	Orang	
35	4. Jumlah Remaja Wanita Usia 15-19 Thn Yang Melahirkan**			
36	Gunung Kijang	0	Orang	
37	Bintan Timur	0	Orang	
38	Bintan Utara	0	Orang	
39	Teluk Bintan	0	Orang	
40	Tambelan	0	Orang	
41	Telok Sebong	0	Orang	
42	Toapaya	0	Orang	

NO	NAMA	NILAI	SATUAN	SUMBER DATA
43	Mantang	0	Orang	
44	Bintan Pesisir	0	Orang	
45	Seri Kuala Lobam	0	Orang	
46	5. Jumlah Kehamilan Yang Tidak Diinginkan Dari Wanita Usia Subur 15-49 Thn**			
47	Gunung Kijang	0,88	Orang	Dinas Pemberdayaan Perempuan, Perlindungan Anak, Pengendalian Penduduk dan Keluarga Berencana
48	Bintan Timur	0,89	Orang	Dinas Pemberdayaan Perempuan, Perlindungan Anak, Pengendalian Penduduk dan Keluarga Berencana
49	Bintan Utara	0,88	Orang	Dinas Pemberdayaan Perempuan, Perlindungan Anak, Pengendalian Penduduk dan Keluarga Berencana
50	Teluk Bintan	0,9	Orang	Dinas Pemberdayaan Perempuan, Perlindungan Anak, Pengendalian Penduduk dan Keluarga Berencana

NO	NAMA	NILAI	SATUAN	SUMBER DATA
51	Tambelan	0,87	Orang	Dinas Pemberdayaan Perempuan, Perlindungan Anak, Pengendalian Penduduk dan Keluarga Berencana
52	Telok Sebong	0,82	Orang	Dinas Pemberdayaan Perempuan, Perlindungan Anak, Pengendalian Penduduk dan Keluarga Berencana
53	Toapaya	0,86	Orang	Dinas Pemberdayaan Perempuan, Perlindungan Anak, Pengendalian Penduduk dan Keluarga Berencana
54	Mantang	0,81	Orang	Dinas Pemberdayaan Perempuan, Perlindungan Anak, Pengendalian Penduduk dan Keluarga Berencana
55	Bintan Pesisir	0,88	Orang	Dinas Pemberdayaan Perempuan, Perlindungan Anak, Pengendalian Penduduk dan Keluarga Berencana

NO	NAMA	NILAI	SATUAN	SUMBER DATA
56	Seri Kuala Lobam	0,78	Orang	Dinas Pemberdayaan Perempuan, Perlindungan Anak, Pengendalian Penduduk dan Keluarga Berencana
57	II. Keluarga Berencana			
58	1. Jumlah Pasangan Usia Subur**			
59	1. Jumlah Pasangan Usia Subur Peserta KB**			
60	Gunung Kijang	2987	Pasang	Dinas Pemberdayaan Perempuan, Perlindungan Anak, Pengendalian Penduduk dan Keluarga Berencana
61	Bintan Timur	1378	Pasang	Dinas Pemberdayaan Perempuan, Perlindungan Anak, Pengendalian Penduduk dan Keluarga Berencana
62	Bintan Utara	5895	Pasang	Dinas Pemberdayaan Perempuan, Perlindungan Anak, Pengendalian Penduduk dan Keluarga Berencana

NO	NAMA	NILAI	SATUAN	SUMBER DATA
63	Teluk Bintan	2123	Pasang	Dinas Pemberdayaan Perempuan, Perlindungan Anak, Pengendalian Penduduk dan Keluarga Berencana
64	Tambelan	1100	Pasang	Dinas Pemberdayaan Perempuan, Perlindungan Anak, Pengendalian Penduduk dan Keluarga Berencana
65	Telok Sebong	3281	Pasang	Dinas Pemberdayaan Perempuan, Perlindungan Anak, Pengendalian Penduduk dan Keluarga Berencana
66	Toapaya	2236	Pasang	Dinas Pemberdayaan Perempuan, Perlindungan Anak, Pengendalian Penduduk dan Keluarga Berencana
67	Mantang	924	Pasang	Dinas Pemberdayaan Perempuan, Perlindungan Anak, Pengendalian Penduduk dan Keluarga Berencana

NO	NAMA	NILAI	SATUAN	SUMBER DATA
68	Bintan Pesisir	1380	Pasang	Dinas Pemberdayaan Perempuan, Perlindungan Anak, Pengendalian Penduduk dan Keluarga Berencana
69	Seri Kuala Lobam	3209	Pasang	Dinas Pemberdayaan Perempuan, Perlindungan Anak, Pengendalian Penduduk dan Keluarga Berencana
70	2. Jumlah Pasangan Usia Subur Belum Mengikuti KB**			
71	Gunung Kijang	1452	Pasang	Dinas Pemberdayaan Perempuan, Perlindungan Anak, Pengendalian Penduduk dan Keluarga Berencana
72	Bintan Timur	177	Pasang	Dinas Pemberdayaan Perempuan, Perlindungan Anak, Pengendalian Penduduk dan Keluarga Berencana
73	Bintan Utara	1856	Pasang	Dinas Pemberdayaan Perempuan, Perlindungan Anak, Pengendalian Penduduk dan Keluarga Berencana

NO	NAMA	NILAI	SATUAN	SUMBER DATA
74	Teluk Bintan	850	Pasang	Dinas Pemberdayaan Perempuan, Perlindungan Anak, Pengendalian Penduduk dan Keluarga Berencana
75	Tambelan	162	Pasang	Dinas Pemberdayaan Perempuan, Perlindungan Anak, Pengendalian Penduduk dan Keluarga Berencana
76	Telok Sebong	620	Pasang	Dinas Pemberdayaan Perempuan, Perlindungan Anak, Pengendalian Penduduk dan Keluarga Berencana
77	Toapaya	706	Pasang	Dinas Pemberdayaan Perempuan, Perlindungan Anak, Pengendalian Penduduk dan Keluarga Berencana
78	Mantang	126	Pasang	Dinas Pemberdayaan Perempuan, Perlindungan Anak, Pengendalian Penduduk dan Keluarga Berencana

NO	NAMA	NILAI	SATUAN	SUMBER DATA
79	Bintan Pesisir	438	Pasang	Dinas Pemberdayaan Perempuan, Perlindungan Anak, Pengendalian Penduduk dan Keluarga Berencana
80	Seri Kuala Lobam	1636	Pasang	Dinas Pemberdayaan Perempuan, Perlindungan Anak, Pengendalian Penduduk dan Keluarga Berencana
81	2. Peserta KB Berdasarkan Alat/Metode*			
82	1. Suntik KB/Implan**			
83	Gunung Kijang	127	Orang	Dinas Pemberdayaan Perempuan, Perlindungan Anak, Pengendalian Penduduk dan Keluarga Berencana
84	Bintan Timur	352	Orang	Dinas Pemberdayaan Perempuan, Perlindungan Anak, Pengendalian Penduduk dan Keluarga Berencana
85	Bintan Utara	470	Orang	Dinas Pemberdayaan Perempuan, Perlindungan Anak, Pengendalian Penduduk dan Keluarga Berencana

NO	NAMA	NILAI	SATUAN	SUMBER DATA
86	Teluk Bintan	36	Orang	Dinas Pemberdayaan Perempuan, Perlindungan Anak, Pengendalian Penduduk dan Keluarga Berencana
87	Tambelan	33	Orang	Dinas Pemberdayaan Perempuan, Perlindungan Anak, Pengendalian Penduduk dan Keluarga Berencana
88	Telok Sebong	134	Orang	Dinas Pemberdayaan Perempuan, Perlindungan Anak, Pengendalian Penduduk dan Keluarga Berencana
89	Toapaya	81	Orang	Dinas Pemberdayaan Perempuan, Perlindungan Anak, Pengendalian Penduduk dan Keluarga Berencana
90	Mantang	81	Orang	Dinas Pemberdayaan Perempuan, Perlindungan Anak, Pengendalian Penduduk dan Keluarga Berencana

NO	NAMA	NILAI	SATUAN	SUMBER DATA
91	Bintan Pesisir	454	Orang	Dinas Pemberdayaan Perempuan, Perlindungan Anak, Pengendalian Penduduk dan Keluarga Berencana
92	Seri Kuala Lobam	155	Orang	Dinas Pemberdayaan Perempuan, Perlindungan Anak, Pengendalian Penduduk dan Keluarga Berencana
93	2. Obat/Pil KB**			
94	Gunung Kijang	57	Orang	Dinas Pemberdayaan Perempuan, Perlindungan Anak, Pengendalian Penduduk dan Keluarga Berencana
95	Bintan Timur	47	Orang	Dinas Pemberdayaan Perempuan, Perlindungan Anak, Pengendalian Penduduk dan Keluarga Berencana
96	Bintan Utara	417	Orang	Dinas Pemberdayaan Perempuan, Perlindungan Anak, Pengendalian Penduduk dan Keluarga Berencana

NO	NAMA	NILAI	SATUAN	SUMBER DATA
97	Teluk Bintan	6	Orang	Dinas Pemberdayaan Perempuan, Perlindungan Anak, Pengendalian Penduduk dan Keluarga Berencana
98	Tambelan	8	Orang	Dinas Pemberdayaan Perempuan, Perlindungan Anak, Pengendalian Penduduk dan Keluarga Berencana
99	Telok Sebong	63	Orang	Dinas Pemberdayaan Perempuan, Perlindungan Anak, Pengendalian Penduduk dan Keluarga Berencana
100	Toapaya	35	Orang	Dinas Pemberdayaan Perempuan, Perlindungan Anak, Pengendalian Penduduk dan Keluarga Berencana
101	Mantang	0	Orang	
102	Bintan Pesisir	142	Orang	Dinas Pemberdayaan Perempuan, Perlindungan Anak, Pengendalian Penduduk dan Keluarga Berencana

NO	NAMA	NILAI	SATUAN	SUMBER DATA
103	Seri Kuala Lobam	29	Orang	Dinas Pemberdayaan Perempuan, Perlindungan Anak, Pengendalian Penduduk dan Keluarga Berencana
104	3. IUD/Spiral**			
105	Gunung Kijang	13	Orang	Dinas Pemberdayaan Perempuan, Perlindungan Anak, Pengendalian Penduduk dan Keluarga Berencana
106	Bintan Timur	13	Orang	Dinas Pemberdayaan Perempuan, Perlindungan Anak, Pengendalian Penduduk dan Keluarga Berencana
107	Bintan Utara	38	Orang	Dinas Pemberdayaan Perempuan, Perlindungan Anak, Pengendalian Penduduk dan Keluarga Berencana
108	Teluk Bintan	1	Orang	Dinas Pemberdayaan Perempuan, Perlindungan Anak, Pengendalian Penduduk dan Keluarga Berencana

NO	NAMA	NILAI	SATUAN	SUMBER DATA
109	Tambelan	1	Orang	Dinas Pemberdayaan Perempuan, Perlindungan Anak, Pengendalian Penduduk dan Keluarga Berencana
110	Telok Sebong	8	Orang	Dinas Pemberdayaan Perempuan, Perlindungan Anak, Pengendalian Penduduk dan Keluarga Berencana
111	Toapaya	6	Orang	Dinas Pemberdayaan Perempuan, Perlindungan Anak, Pengendalian Penduduk dan Keluarga Berencana
112	Mantang	0	Orang	
113	Bintan Pesisir	33	Orang	Dinas Pemberdayaan Perempuan, Perlindungan Anak, Pengendalian Penduduk dan Keluarga Berencana
114	Seri Kuala Lobam	1	Orang	Dinas Pemberdayaan Perempuan, Perlindungan Anak, Pengendalian Penduduk dan Keluarga Berencana
115	4. Susuk**			

NO	NAMA	NILAI	SATUAN	SUMBER DATA
116	Gunung Kijang	0	Orang	
117	Bintan Timur	0	Orang	
118	Bintan Utara	0	Orang	
119	Teluk Bintan	0	Orang	
120	Tambelan	0	Orang	
121	Telok Sebong	0	Orang	
122	Toapaya	0	Orang	
123	Mantang	0	Orang	
124	Bintan Pesisir	0	Orang	
125	Seri Kuala Lobam	0	Orang	
126	5. Kondom**			
127	Gunung Kijang	9	Orang	Dinas Pemberdayaan Perempuan, Perlindungan Anak, Pengendalian Penduduk dan Keluarga Berencana
128	Bintan Timur	12	Orang	Dinas Pemberdayaan Perempuan, Perlindungan Anak, Pengendalian Penduduk dan Keluarga Berencana

NO	NAMA	NILAI	SATUAN	SUMBER DATA
129	Bintan Utara	229	Orang	Dinas Pemberdayaan Perempuan, Perlindungan Anak, Pengendalian Penduduk dan Keluarga Berencana
130	Teluk Bintan	0	Orang	
131	Tambelan	0	Orang	
132	Telok Sebong	8	Orang	Dinas Pemberdayaan Perempuan, Perlindungan Anak, Pengendalian Penduduk dan Keluarga Berencana
133	Toapaya	2	Orang	Dinas Pemberdayaan Perempuan, Perlindungan Anak, Pengendalian Penduduk dan Keluarga Berencana
134	Mantang	0	Orang	
135	Bintan Pesisir	31	Orang	Dinas Pemberdayaan Perempuan, Perlindungan Anak, Pengendalian Penduduk dan Keluarga Berencana

NO	NAMA	NILAI	SATUAN	SUMBER DATA
136	Seri Kuala Lobam	2	Orang	Dinas Pemberdayaan Perempuan, Perlindungan Anak, Pengendalian Penduduk dan Keluarga Berencana
137	6. Vagina Diafragma**			
138	Gunung Kijang	0	Orang	
139	Bintan Timur	0	Orang	
140	Bintan Utara	0	Orang	
141	Teluk Bintan	0	Orang	
142	Tambelan	0	Orang	
143	Telok Sebong	0	Orang	
144	Toapaya	0	Orang	
145	Mantang	0	Orang	
146	Bintan Pesisir	0	Orang	
147	Seri Kuala Lobam	0	Orang	
148	7. Spermatidida**			
149	Gunung Kijang	0	Orang	
150	Bintan Timur	0	Orang	
151	Bintan Utara	0	Orang	
152	Teluk Bintan	0	Orang	
153	Tambelan	0	Orang	
154	Telok Sebong	0	Orang	
155	Toapaya	0	Orang	

NO	NAMA	NILAI	SATUAN	SUMBER DATA
156	Mantang	0	Orang	
157	Bintan Pesisir	0	Orang	
158	Seri Kuala Lobam	0	Orang	
159	8. Vasektomi**			
160	Gunung Kijang	0	Orang	
161	Bintan Timur	0	Orang	
162	Bintan Utara	0	Orang	
163	Teluk Bintan	0	Orang	
164	Tambelan	0	Orang	
165	Telok Sebong	0	Orang	
166	Toapaya	0	Orang	
167	Mantang	0	Orang	
168	Bintan Pesisir	0	Orang	
169	Seri Kuala Lobam	0	Orang	
170	9. Tubektomi**			
171	Gunung Kijang	0	Orang	
172	Bintan Timur	0	Orang	
173	Bintan Utara	0	Orang	
174	Teluk Bintan	0	Orang	
175	Tambelan	0	Orang	
176	Telok Sebong	0	Orang	
177	Toapaya	0	Orang	
178	Mantang	0	Orang	

NO	NAMA	NILAI	SATUAN	SUMBER DATA
179	Bintan Pesisir	0	Orang	
180	Seri Kuala Lobam	0	Orang	
181	3. Sarana Dan Prasarana KB*			
182	1. Jumlah Alat Peraga KB**			
183	Gunung Kijang	0	Kit	
184	Bintan Timur	0	Kit	
185	Bintan Utara	0	Kit	
186	Teluk Bintan	0	Kit	
187	Tambelan	0	Kit	
188	Telok Sebong	0	Kit	
189	Toapaya	0	Kit	
190	Mantang	0	Kit	
191	Bintan Pesisir	0	Kit	
192	Seri Kuala Lobam	0	Kit	
193	2. Jumlah Balai KB**			
194	Gunung Kijang	0	Balai	
195	Bintan Timur	0	Balai	
196	Bintan Utara	0	Balai	
197	Teluk Bintan	0	Balai	
198	Tambelan	0	Balai	
199	Telok Sebong	0	Balai	
200	Toapaya	0	Balai	
201	Mantang	0	Balai	

NO	NAMA	NILAI	SATUAN	SUMBER DATA
202	Bintan Pesisir	0	Balai	
203	Seri Kuala Lobam	0	Balai	
204	3. Unit Pelayanan KB*			
205	1. Puskesmas**			
206	2. Puskesmas Pembantu**			
207	3. Klinik KB**			
208	4. Pos Pelayanan Keluarga Berencana Desa**			
209	4. Jumlah Tenaga Klinik KB**			
210	1. Dokter**			
211	Gunung Kijang		Orang	
212	Bintan Timur	1	Orang	Dinas Pemberdayaan Perempuan, Perlindungan Anak, Pengendalian Penduduk dan Keluarga Berencana
213	Bintan Utara		Orang	
214	Teluk Bintan		Orang	
215	Tambelan		Orang	
216	Telok Sebong	1	Orang	Dinas Pemberdayaan Perempuan, Perlindungan Anak, Pengendalian Penduduk dan Keluarga Berencana
217	Toapaya		Orang	

NO	NAMA	NILAI	SATUAN	SUMBER DATA
218	Mantang		Orang	
219	Bintan Pesisir	1	Orang	Dinas Pemberdayaan Perempuan, Perlindungan Anak, Pengendalian Penduduk dan Keluarga Berencana
220	Seri Kuala Lobam		Orang	
221	2. Bidan**			
222	Gunung Kijang		Orang	
223	Bintan Timur	1	Orang	Dinas Pemberdayaan Perempuan, Perlindungan Anak, Pengendalian Penduduk dan Keluarga Berencana
224	Bintan Utara		Orang	
225	Teluk Bintan		Orang	
226	Tambelan		Orang	
227	Telok Sebong	1	Orang	Dinas Pemberdayaan Perempuan, Perlindungan Anak, Pengendalian Penduduk dan Keluarga Berencana
228	Toapaya		Orang	
229	Mantang		Orang	

NO	NAMA	NILAI	SATUAN	SUMBER DATA
230	Bintan Pesisir	1	Orang	Dinas Pemberdayaan Perempuan, Perlindungan Anak, Pengendalian Penduduk dan Keluarga Berencana
231	Seri Kuala Lobam		Orang	
232	3. Perawat Kesehatan**			
233	Gunung Kijang		Orang	
234	Bintan Timur	1	Orang	Dinas Pemberdayaan Perempuan, Perlindungan Anak, Pengendalian Penduduk dan Keluarga Berencana
235	Bintan Utara		Orang	
236	Teluk Bintan		Orang	
237	Tambelan		Orang	
238	Telok Sebong	1	Orang	Dinas Pemberdayaan Perempuan, Perlindungan Anak, Pengendalian Penduduk dan Keluarga Berencana
239	Toapaya		Orang	
240	Mantang		Orang	

NO	NAMA	NILAI	SATUAN	SUMBER DATA
241	Bintan Pesisir	1	Orang	Dinas Pemberdayaan Perempuan, Perlindungan Anak, Pengendalian Penduduk dan Keluarga Berencana
242	Seri Kuala Lobam		Orang	
243	5. Jumlah Petugas KB**			
244	1. Petugas Lapangan KB**			
245	1. Sudah Mengikuti Pelatihan**	10		Dinas Pemberdayaan Perempuan
246	2. Belum Mengikuti Pelatihan**			
247	2. Penyuluh KB**			
248	1. Sudah Mengikuti Pelatihan**			
249	2. Belum Mengikuti Pelatihan**			
250	6. Jumlah Kelompok Bina Keluarga**			
251	1. Jumlah Kelompok Bina Keluarga Balita**	85	Kelompok	Dinas Pemberdayaan Perempuan, Perlindungan Anak, Pengendalian Penduduk dan Keluarga Berencana
252	Gunung Kijang	6	Kelompok	Dinas Pemberdayaan Perempuan, Perlindungan Anak, Pengendalian Penduduk dan Keluarga Berencana

NO	NAMA	NILAI	SATUAN	SUMBER DATA
253	Bintan Timur	10	Kelompok	Dinas Pemberdayaan Perempuan, Perlindungan Anak, Pengendalian Penduduk dan Keluarga Berencana
254	Bintan Utara	21	Kelompok	Dinas Pemberdayaan Perempuan, Perlindungan Anak, Pengendalian Penduduk dan Keluarga Berencana
255	Teluk Bintan	8	Kelompok	Dinas Pemberdayaan Perempuan, Perlindungan Anak, Pengendalian Penduduk dan Keluarga Berencana
256	Tambelan	5	Kelompok	Dinas Pemberdayaan Perempuan, Perlindungan Anak, Pengendalian Penduduk dan Keluarga Berencana
257	Telok Sebong	8	Kelompok	Dinas Pemberdayaan Perempuan, Perlindungan Anak, Pengendalian Penduduk dan Keluarga Berencana

NO	NAMA	NILAI	SATUAN	SUMBER DATA
258	Toapaya	16	Kelompok	Dinas Pemberdayaan Perempuan, Perlindungan Anak, Pengendalian Penduduk dan Keluarga Berencana
259	Mantang	3	Kelompok	Dinas Pemberdayaan Perempuan, Perlindungan Anak, Pengendalian Penduduk dan Keluarga Berencana
260	Bintan Pesisir	4	Kelompok	Dinas Pemberdayaan Perempuan, Perlindungan Anak, Pengendalian Penduduk dan Keluarga Berencana
261	Seri Kuala Lobam	4	Kelompok	Dinas Pemberdayaan Perempuan, Perlindungan Anak, Pengendalian Penduduk dan Keluarga Berencana
262	2. Jumlah Kelompok Bina Keluarga Remaja**	25	Kelompok	Dinas Pemberdayaan Perempuan, Perlindungan Anak, Pengendalian Penduduk dan Keluarga Berencana

NO	NAMA	NILAI	SATUAN	SUMBER DATA
263	Gunung Kijang	1	Kelompok	Dinas Pemberdayaan Perempuan, Perlindungan Anak, Pengendalian Penduduk dan Keluarga Berencana
264	Bintan Timur	2	Kelompok	Dinas Pemberdayaan Perempuan, Perlindungan Anak, Pengendalian Penduduk dan Keluarga Berencana
265	Bintan Utara	7	Kelompok	Dinas Pemberdayaan Perempuan, Perlindungan Anak, Pengendalian Penduduk dan Keluarga Berencana
266	Teluk Bintan	0	Kelompok	
267	Tambelan	1	Kelompok	Dinas Pemberdayaan Perempuan, Perlindungan Anak, Pengendalian Penduduk dan Keluarga Berencana
268	Telok Sebong	7	Kelompok	Dinas Pemberdayaan Perempuan, Perlindungan Anak, Pengendalian Penduduk dan Keluarga Berencana

NO	NAMA	NILAI	SATUAN	SUMBER DATA
269	Toapaya	1	Kelompok	Dinas Pemberdayaan Perempuan, Perlindungan Anak, Pengendalian Penduduk dan Keluarga Berencana
270	Mantang	1	Kelompok	Dinas Pemberdayaan Perempuan, Perlindungan Anak, Pengendalian Penduduk dan Keluarga Berencana
271	Bintan Pesisir	4	Kelompok	Dinas Pemberdayaan Perempuan, Perlindungan Anak, Pengendalian Penduduk dan Keluarga Berencana
272	Seri Kuala Lobam	1	Kelompok	Dinas Pemberdayaan Perempuan, Perlindungan Anak, Pengendalian Penduduk dan Keluarga Berencana
273	3. Jumlah Kelompok Bina Keluarga Lansia**	45	Kelompok	Dinas Pemberdayaan Perempuan, Perlindungan Anak, Pengendalian Penduduk dan Keluarga Berencana

NO	NAMA	NILAI	SATUAN	SUMBER DATA
274	Gunung Kijang	2	Kelompok	Dinas Pemberdayaan Perempuan, Perlindungan Anak, Pengendalian Penduduk dan Keluarga Berencana
275	Bintan Timur	3	Kelompok	Dinas Pemberdayaan Perempuan, Perlindungan Anak, Pengendalian Penduduk dan Keluarga Berencana
276	Bintan Utara	13	Kelompok	Dinas Pemberdayaan Perempuan, Perlindungan Anak, Pengendalian Penduduk dan Keluarga Berencana
277	Teluk Bintan	9	Kelompok	Dinas Pemberdayaan Perempuan, Perlindungan Anak, Pengendalian Penduduk dan Keluarga Berencana
278	Tambelan	1	Kelompok	Dinas Pemberdayaan Perempuan, Perlindungan Anak, Pengendalian Penduduk dan Keluarga Berencana

NO	NAMA	NILAI	SATUAN	SUMBER DATA
279	Telok Seborg	8	Kelompok	Dinas Pemberdayaan Perempuan, Perlindungan Anak, Pengendalian Penduduk dan Keluarga Berencana
280	Toapaya	2	Kelompok	Dinas Pemberdayaan Perempuan, Perlindungan Anak, Pengendalian Penduduk dan Keluarga Berencana
281	Mantang	2	Kelompok	Dinas Pemberdayaan Perempuan, Perlindungan Anak, Pengendalian Penduduk dan Keluarga Berencana
282	Bintan Pesisir	4	Kelompok	Dinas Pemberdayaan Perempuan, Perlindungan Anak, Pengendalian Penduduk dan Keluarga Berencana
283	Seri Kuala Lobam	1	Kelompok	Dinas Pemberdayaan Perempuan, Perlindungan Anak, Pengendalian Penduduk dan Keluarga Berencana
284	7. Jumlah Institusi Masyarakat Pedesaan**			
285	1. Jumlah Pembantu Pembina Keluarga Berencana Desa**			

NO	NAMA	NILAI	SATUAN	SUMBER DATA
286	Gunung Kijang	0	Institusi	
287	Bintan Timur	0	Institusi	
288	Bintan Utara	0	Institusi	
289	Teluk Bintan	0	Institusi	
290	Tambelan	0	Institusi	
291	Telok Sebong	0	Institusi	
292	Toapaya	0	Institusi	
293	Mantang	0	Institusi	
294	Bintan Pesisir	0	Institusi	
295	Seri Kuala Lobam	0	Institusi	
296	2. Jumlah Sub Pembantu Pembina Keluarga Berencana Desa**			
297	Gunung Kijang	0	Institusi	
298	Bintan Timur	0	Institusi	
299	Bintan Utara	0	Institusi	
300	Teluk Bintan	0	Institusi	
301	Tambelan	0	Institusi	
302	Telok Sebong	0	Institusi	
303	Toapaya	0	Institusi	
304	Mantang	0	Institusi	
305	Bintan Pesisir	0	Institusi	
306	Seri Kuala Lobam	0	Institusi	

Sistem Informasi Pembangunan Daerah

Bidang Urusan : PERHUBUNGAN

Kabupaten Bintan

Tahun : 2016

NO	NAMA	NILAI	SATUAN	SUMBER DATA
1	I. Transportasi Darat*			
2	1. Jumlah Kendaraan Pribadi**			
3	1. Jumlah Kendaraan Roda 4	6.496	Orang	Dinas Perhubungan Kabupaten Bintan
4	2. Jumlah Kendaraan Roda 2	53.543	Orang	Dinas Perhubungan Kabupaten Bintan
5	2. Jumlah Moda Angkutan Barang/Orang**			Dinas Perhubungan Kabupaten Bintan
6	1. Jumlah Moda Angkutan Barang **			Dinas Perhubungan Kabupaten Bintan
7	1. Jumlah Truk Barang Umum	505	Unit	Dinas Perhubungan Kabupaten Bintan
8	2. Jumlah Mobil Box	17	Unit	Dinas Perhubungan Kabupaten Bintan
9	3. Jumlah Mobil Peti Kemas	0	Unit	Dinas Perhubungan Kabupaten Bintan
10	4. Jumlah Mobil Tangki	23	Unit	Dinas Perhubungan Kabupaten Bintan
11	2. Jumlah Jembatan Timbang**			Dinas Perhubungan Kabupaten Bintan
12	1. Berfungsi	0	Unit	Dinas Perhubungan Kabupaten Bintan
13	2. Tidak Berfungsi	0	Unit	Dinas Perhubungan Kabupaten Bintan
14	3. Moda Angkutan Umum**			Dinas Perhubungan Kabupaten Bintan

15	1. Jumlah Bus	103	Unit	Dinas Perhubungan Kabupaten Bintan
16	2. Jumlah Angkutan Kota	7	Unit	Dinas Perhubungan Kabupaten Bintan
17	3. Jumlah Taksi	19	Unit	Dinas Perhubungan Kabupaten Bintan
18	4. Jumlah Ojek	115	Unit	Dinas Perhubungan Kabupaten Bintan
19	5. Jumlah Bajaj/Kancil	0	Unit	Dinas Perhubungan Kabupaten Bintan
20	6. Jumlah Bemo	0	Unit	Dinas Perhubungan Kabupaten Bintan
21	7. Jumlah Becak	0	Unit	Dinas Perhubungan Kabupaten Bintan
22	8. Jumlah Delman	0	Unit	Dinas Perhubungan Kabupaten Bintan
23	4. Jumlah Perusahaan Angkutan Umum**			Dinas Perhubungan Kabupaten Bintan
24	1. Perusahaan Milik Pemerintah	1	Perusahaan	Dinas Perhubungan Kabupaten Bintan
25	2. Perusahaan Milik Swasta	6	Perusahaan	Dinas Perhubungan Kabupaten Bintan
26	5. Jumlah Tempat Pengujian Kendaraan (KIR) Angkutan Umum	1	Unit	Dinas Perhubungan Kabupaten Bintan
27	6. Jumlah Terminal**			Dinas Perhubungan Kabupaten Bintan
28	1. Jumlah Terminal Tipe A	0	**	Dinas Perhubungan Kabupaten Bintan
29	2. Jumlah Terminal Tipe B	0	**	Dinas Perhubungan Kabupaten Bintan
30	3. Jumlah Terminal Tipe C	1	**	Dinas Perhubungan Kabupaten Bintan
31	7. Penumpang Melalui Terminal Tipe A*			Dinas Perhubungan Kabupaten Bintan

32	1. Jumlah Penumpang Masuk	0	*	Dinas Perhubungan Kabupaten Bintan
33	2. Jumlah Penumpang Keluar	0	*	Dinas Perhubungan Kabupaten Bintan
34	8. Penumpang Melalui Terminal Tipe B*			Dinas Perhubungan Kabupaten Bintan
35	1. Jumlah Penumpang Masuk	0	*	Dinas Perhubungan Kabupaten Bintan
36	2. Jumlah Penumpang Keluar	0	*	Dinas Perhubungan Kabupaten Bintan
37	9. Penumpang Melalui Terminal Tipe C*			Dinas Perhubungan Kabupaten Bintan
38	1. Jumlah Penumpang Masuk	138	*	Dinas Perhubungan Kabupaten Bintan
39	2. Jumlah Penumpang Keluar	88	*	Dinas Perhubungan Kabupaten Bintan
40	10. Jumlah Moda Angkutan Sungai Danau Dan Penyeberangan (ASDP)**			Dinas Perhubungan Kabupaten Bintan
41	1. Jumlah Ferry	4	Unit	Dinas Perhubungan Kabupaten Bintan
42	2. Jumlah Kapal Perintis	0	Unit	Dinas Perhubungan Kabupaten Bintan
43	3. Jumlah Kapal Komersil	0	Unit	Dinas Perhubungan Kabupaten Bintan
44	4. Jumlah Perahu/Sampan	0	Unit	Dinas Perhubungan Kabupaten Bintan
45	5. Jumlah Rakit/Getek	0	Unit	Dinas Perhubungan Kabupaten Bintan
46	11. Jumlah Dermaga	0	Unit	Dinas Perhubungan Kabupaten Bintan
47	12. Jumlah Penumpang Melalui Dermaga**			Dinas Perhubungan Kabupaten Bintan
48	1. Jumlah Penumpang Masuk	0	Orang	Dinas Perhubungan Kabupaten Bintan

49	2. Jumlah Penumpang Keluar	0	Orang	Dinas Perhubungan Kabupaten Bintan
50	13. Jumlah Barang Melalui Dermaga**			Dinas Perhubungan Kabupaten Bintan
51	1. Jumlah Barang Masuk	0	Ton	Dinas Perhubungan Kabupaten Bintan
52	2. Jumlah Barang Keluar	0	Ton	Dinas Perhubungan Kabupaten Bintan
53	14. Jumlah Perusahaan Angkutan ASDP**			Dinas Perhubungan Kabupaten Bintan
54	1. Perusahaan Milik Pemerintah	0	Perusahaan	Dinas Perhubungan Kabupaten Bintan
55	2. Perusahaan Milik Swasta	0	Perusahaan	Dinas Perhubungan Kabupaten Bintan
56	II. Perkeretaapian*			Dinas Perhubungan Kabupaten Bintan
57	1. Jumlah Stasiun Kereta Api**			Dinas Perhubungan Kabupaten Bintan
58	1. Jumlah Stasiun Orang	0	Unit	Dinas Perhubungan Kabupaten Bintan
59	2. Jumlah Stasiun Barang	0	Unit	Dinas Perhubungan Kabupaten Bintan
60	3. Jumlah Stasiun Operasional (Depo)	0	Unit	Dinas Perhubungan Kabupaten Bintan
61	2. Jumlah Barang Menggunakan Angkutan Kereta Api	0		Dinas Perhubungan Kabupaten Bintan
62	3. Jumlah Penumpang Kereta Api	0		Dinas Perhubungan Kabupaten Bintan
63	4. Jumlah Perlintasan Sebidang Kereta Api**			Dinas Perhubungan Kabupaten Bintan
64	1. Jumlah Perlintasan Sebidang Berpalang	0	Lintasan	Dinas Perhubungan Kabupaten Bintan
65	2. Jumlah Perlintasan Sebidang Tidak Berpalang	0	Lintasan	Dinas Perhubungan Kabupaten Bintan

66	5. Jumlah Badan Usaha Penunjang Perkeretaapian	0		Dinas Perhubungan Kabupaten Bintan
67	III. Transportasi Laut*			Dinas Perhubungan Kabupaten Bintan
68	1. Jumlah Moda Angkutan Laut**			Dinas Perhubungan Kabupaten Bintan
69	1. Jumlah Kapal Penumpang**			Dinas Perhubungan Kabupaten Bintan
70	1. Jumlah Kapal Penumpang Regional	26	Unit	Dinas Perhubungan Kabupaten Bintan
71	2. Jumlah Kapal Penumpang Lokal	35	Unit	Dinas Perhubungan Kabupaten Bintan
72	2. Jumlah Kapal Barang**			Dinas Perhubungan Kabupaten Bintan
73	1. Jumlah Kapal Barang Regional	1	Unit	Dinas Perhubungan Kabupaten Bintan
74	2. Jumlah Kapal Barang Lokal	0	Unit	Dinas Perhubungan Kabupaten Bintan
75	2. Jumlah Badan Usaha Angkutan Laut**			Dinas Perhubungan Kabupaten Bintan
76	1. Jumlah Badan Usaha Angkutan Laut Regional	42	Unit	Dinas Perhubungan Kabupaten Bintan
77	2. Jumlah Badan Usaha Angkutan Laut Lokal	0	Unit	Dinas Perhubungan Kabupaten Bintan
78	3. Jumlah Terminal Peti Kemas	1		Dinas Perhubungan Kabupaten Bintan
79	4. Jumlah Perusahaan Angkutan Laut**			Dinas Perhubungan Kabupaten Bintan
80	1. Perusahaan Milik Pemerintah	1	Perusahaan	Dinas Perhubungan Kabupaten Bintan
81	2. Perusahaan Milik Swasta	41	Perusahaan	Dinas Perhubungan Kabupaten Bintan
82	5. Jumlah Penumpang Melalui Pelabuhan Perintis**			Dinas Perhubungan Kabupaten Bintan

83	1. Jumlah Penumpang Keluar	0	Orang	Dinas Perhubungan Kabupaten Bintan
84	2. Jumlah Penumpang Masuk	0	Orang	Dinas Perhubungan Kabupaten Bintan
85	6. Jumlah Penumpang Melalui Pelabuhan Penumpang**			Dinas Perhubungan Kabupaten Bintan
86	1. Jumlah Penumpang Keluar	616.306	Orang	Dinas Perhubungan Kabupaten Bintan
87	2. Jumlah Penumpang Masuk	602.836	Orang	Dinas Perhubungan Kabupaten Bintan
88	7. Penumpang/Barang Melalui Pelabuhan Pengumpan**			Dinas Perhubungan Kabupaten Bintan
89	1. Jumlah Penumpang**			Dinas Perhubungan Kabupaten Bintan
90	1. Keluar	327.482	Orang	Dinas Perhubungan Kabupaten Bintan
91	2. Masuk	296.604	Orang	Dinas Perhubungan Kabupaten Bintan
92	2. Jumlah Barang**			Dinas Perhubungan Kabupaten Bintan
93	1. Keluar	4.601.978	Ton	Dinas Perhubungan Kabupaten Bintan
94	2. Masuk	4.369.813	Ton	Dinas Perhubungan Kabupaten Bintan
95	8. Jumlah Barang Melalui Pelabuhan Peti Kemas**			Dinas Perhubungan Kabupaten Bintan
96	1. Jumlah Peti Kemas Keluar	0	TEU	Dinas Perhubungan Kabupaten Bintan
97	2. Jumlah Peti Kemas Masuk	0	TEU	Dinas Perhubungan Kabupaten Bintan
98	9. Jumlah Barang Melalui Pelabuhan Barang**			Dinas Perhubungan Kabupaten Bintan
99	1. Jumlah Barang Keluar	4.601.978	Ton	Dinas Perhubungan Kabupaten Bintan

100	2. Jumlah Barang Masuk	4.369.813	Ton	Dinas Perhubungan Kabupaten Bintan
101	10. Jenis Pelabuhan Laut*			Dinas Perhubungan Kabupaten Bintan
102	1. Jumlah Pelabuhan Perintis	0	Unit	Dinas Perhubungan Kabupaten Bintan
103	2. Jumlah Pelabuhan Penumpang	18	Unit	Dinas Perhubungan Kabupaten Bintan
104	3. Jumlah Pelabuhan Pengumpan**			Dinas Perhubungan Kabupaten Bintan
105	1. Jumlah Pelabuhan Pengumpan Regional	5	Unit	Dinas Perhubungan Kabupaten Bintan
106	2. Jumlah Pelabuhan Pengumpan Lokal	10	Unit	Dinas Perhubungan Kabupaten Bintan
107	4. Jumlah Pelabuhan Peti Kemas	0	Unit	Dinas Perhubungan Kabupaten Bintan
108	5. Jumlah Pelabuhan Barang	2	Unit	Dinas Perhubungan Kabupaten Bintan
109	IV. Transportasi Udara*			Dinas Perhubungan Kabupaten Bintan
110	1. Jumlah Bandar Udara**			Dinas Perhubungan Kabupaten Bintan
111	1. Jumlah Bandar Udara Internasional	0	Unit	Dinas Perhubungan Kabupaten Bintan
112	2. Jumlah Bandar Udara Domestik	0	Unit	Dinas Perhubungan Kabupaten Bintan
113	3. Jumlah Pelabuhan Udara Perintis	0	Unit	Dinas Perhubungan Kabupaten Bintan
114	2. Jumlah Landasan Helikopter (Helipad)	0		Dinas Perhubungan Kabupaten Bintan
115	3. Jumlah Penumpang Angkutan Udara	0		Dinas Perhubungan Kabupaten Bintan
116	4. Jumlah Barang Menggunakan Angkutan Udara	0		Dinas Perhubungan Kabupaten Bintan

117	5. Jumlah Perusahaan Angkutan Udara**			Dinas Perhubungan Kabupaten Bintan
118	1. Perusahaan Milik Pemerintah	0	Perusahaan	Dinas Perhubungan Kabupaten Bintan
119	2. Perusahaan Milik Swasta	0	Perusahaan	Dinas Perhubungan Kabupaten Bintan

Sistem Informasi Pembangunan Daerah

Bidang Urusan : KOMUNIKASI DAN INFORMATIKA

Kabupaten Bintan

Tahun : 2016

NO	NAMA	NILAI	SATUAN	SUMBER DATA
1	I. Telekomunikasi*			
2	1. Layanan Telepon Seluler*			
3	1. Jumlah Desa Terlayani**			
4	Gunung Kijang	0	Desa	
5	Bintan Timur	0	Desa	
6	Bintan Utara	0	Desa	
7	Teluk Bintan	0	Desa	
8	Tambelan	0	Desa	
9	Telok Sebong	0	Desa	
10	Toapaya	0	Desa	
11	Mantang	0	Desa	
12	Bintan Pesisir	0	Desa	
13	Seri Kuala Lobam	0	Desa	
14	2. Jumlah Desa Belum Terlanyani**			
15	Gunung Kijang	0	Desa	
16	Bintan Timur	0	Desa	
17	Bintan Utara	0	Desa	
18	Teluk Bintan	0	Desa	
19	Tambelan	0	Desa	

NO	NAMA	NILAI	SATUAN	SUMBER DATA
20	Telok Sebong	0	Desa	
21	Toapaya	0	Desa	
22	Mantang	0	Desa	
23	Bintan Pesisir	0	Desa	
24	Seri Kuala Lobam	0	Desa	
25	3. Jumlah BTS**			
26	Gunung Kijang	0	Unit	
27	Bintan Timur	0	Unit	
28	Bintan Utara	0	Unit	
29	Teluk Bintan	0	Unit	
30	Tambelan	0	Unit	
31	Telok Sebong	0	Unit	
32	Toapaya	0	Unit	
33	Mantang	0	Unit	
34	Bintan Pesisir	0	Unit	
35	Seri Kuala Lobam	0	Unit	
36	4. Jumlah Provider**			
37	Gunung Kijang	0	Provider	
38	Bintan Timur	0	Provider	
39	Bintan Utara	0	Provider	
40	Teluk Bintan	0	Provider	
41	Tambelan	0	Provider	
42	Telok Sebong	0	Provider	

NO	NAMA	NILAI	SATUAN	SUMBER DATA
43	Toapaya	0	Provider	
44	Mantang	0	Provider	
45	Bintan Pesisir	0	Provider	
46	Seri Kuala Lobam	0	Provider	
47	2. Layanan Telepon Kabel*			
48	1. Jumlah Jaringan Telepon Tersedia**			
49	Gunung Kijang	0	SS	
50	Bintan Timur	0	SS	
51	Bintan Utara	0	SS	
52	Teluk Bintan	0	SS	
53	Tambelan	0	SS	
54	Telok Sebong	0	SS	
55	Toapaya	0	SS	
56	Mantang	0	SS	
57	Bintan Pesisir	0	SS	
58	Seri Kuala Lobam	0	SS	
59	2. Jumlah Jaringan Terpasang**			
60	1. Jumlah Sambungan Rumah Tangga**	0	SS	
61	2. Jumlah Sambungan Perkantoran**	0	SS	
62	3. Jumlah Sambungan Swasta/Dunia Usaha**	0	SS	
63	4. Jumlah Telepon Umum Koin**	0	SS	
64	5. Jumlah Telepon Umum Kartu**	0	SS	
65	6. Jumlah Warung Telepon**	0	SS	

NO	NAMA	NILAI	SATUAN	SUMBER DATA
66	3. Layanan Internet*			
67	1. Jumlah Desa Terlayani			
68	Gunung Kijang	0	Desa	
69	Bintan Timur	0	Desa	
70	Bintan Utara	0	Desa	
71	Teluk Bintan	0	Desa	
72	Tambelan	0	Desa	
73	Telok Sebong	0	Desa	
74	Toapaya	0	Desa	
75	Mantang	0	Desa	
76	Bintan Pesisir	0	Desa	
77	Seri Kuala Lobam	0	Desa	
78	2. Jumlah Desa Belum Terlanyani			
79	Gunung Kijang	0	Desa	
80	Bintan Timur	0	Desa	
81	Bintan Utara	0	Desa	
82	Teluk Bintan	0	Desa	
83	Tambelan	0	Desa	
84	Telok Sebong	0	Desa	
85	Toapaya	0	Desa	
86	Mantang	0	Desa	
87	Bintan Pesisir	0	Desa	
88	Seri Kuala Lobam	0	Desa	

NO	NAMA	NILAI	SATUAN	SUMBER DATA
89	II. Pos*			
90	1. Jumlah Kantor Pos**			
91	Gunung Kijang	0	Desa	
92	Bintan Timur	0	Desa	
93	Bintan Utara	0	Desa	
94	Teluk Bintan	0	Desa	
95	Tambelan	0	Desa	
96	Telok Sebong	0	Desa	
97	Toapaya	0	Desa	
98	Mantang	0	Desa	
99	Bintan Pesisir	0	Desa	
100	Seri Kuala Lobam	0	Desa	
101	2. Jumlah Kantor Pos Pembantu**			
102	Gunung Kijang	0	Desa	
103	Bintan Timur	0	Desa	
104	Bintan Utara	0	Desa	
105	Teluk Bintan	0	Desa	
106	Tambelan	0	Desa	
107	Telok Sebong	0	Desa	
108	Toapaya	0	Desa	
109	Mantang	0	Desa	
110	Bintan Pesisir	0	Desa	
111	Seri Kuala Lobam	0	Desa	

NO	NAMA	NILAI	SATUAN	SUMBER DATA
112	3. Jumlah Desa Terlayani Pos Keliling**			
113	Gunung Kijang	0	Desa	
114	Bintan Timur	0	Desa	
115	Bintan Utara	0	Desa	
116	Teluk Bintan	0	Desa	
117	Tambelan	0	Desa	
118	Telok Sebong	0	Desa	
119	Toapaya	0	Desa	
120	Mantang	0	Desa	
121	Bintan Pesisir	0	Desa	
122	Seri Kuala Lobam	0	Desa	
123	III. Layanan Media Elektronik*			
124	1. Radio*			
125	1. Jumlah Stasiun Radio**			
126	1. Jumlah Stasiun Radio Pemerintah	0	Stasiun	
127	2. Jumlah Stasiun Radio Swasta	0	Stasiun	
128	2. Cakupan Layanan*			
129	1. Jumlah Kecamatan Terlayani	0	*	
130	2. Jumlah Kecamatan Belum Terlayani	0	*	
131	2. Televisi*			
132	1. Jumlah Stasiun Televisi**			
133	1. Jumlah Stasiun Televisi Pemerintah	0	Stasiun	
134	2. Jumlah Stasiun Televisi Swasta	0	Stasiun	

NO	NAMA	NILAI	SATUAN	SUMBER DATA
135	2. Cakupan Layanan*			
136	1. Jumlah Kecamatan Terlayani	0	*	
137	2. Jumlah Kecamatan Belum Terlayani	0	*	
138	IV. Media Cetak*			
139	1. Surat Kabar Nasional*			
140	1. Jumlah Kecamatan Terlayani			
141	2. Jumlah Kecamatan Belum Terlayani			
142	2. Surat Kabar Lokal*			
143	1. Jumlah Kecamatan Terlayani			
144	2. Jumlah Kecamatan Belum Terlayani			

Sistem Informasi Pembangunan Daerah

Bidang Urusan : KOPERASI, USAHA KECIL DAN MENENGAH

Kabupaten Bintan

Tahun : 2016

NO	NAMA	NILAI	SATUAN	SUMBER DATA
1	I. UMKM Perbidang Usaha			
2	1. Jumlah UMKM Bidang Kuliner*			
3	1. Jumlah Usaha Mikro **	591	Usaha	Dinas Koperasi, Usaha Mikro, Perindustrian dan Perdagangan
4	Gunung Kijang	45	Usaha	Dinas Koperasi, Usaha Mikro, Perindustrian dan Perdagangan
5	Bintan Timur	216	Usaha	Dinas Koperasi, Usaha Mikro, Perindustrian dan Perdagangan
6	Bintan Utara	56	Usaha	Dinas Koperasi, Usaha Mikro, Perindustrian dan Perdagangan
7	Teluk Bintan	36	Usaha	Dinas Koperasi, Usaha Mikro, Perindustrian dan Perdagangan

NO	NAMA	NILAI	SATUAN	SUMBER DATA
8	Tambelan	27	Usaha	Dinas Koperasi, Usaha Mikro, Perindustrian dan Perdagangan
9	Telok Sebong	40	Usaha	Dinas Koperasi, Usaha Mikro, Perindustrian dan Perdagangan
10	Toapaya	51	Usaha	Dinas Koperasi, Usaha Mikro, Perindustrian dan Perdagangan
11	Mantang	34	Usaha	Dinas Koperasi, Usaha Mikro, Perindustrian dan Perdagangan
12	Bintan Pesisir	31	Usaha	Dinas Koperasi, Usaha Mikro, Perindustrian dan Perdagangan
13	Seri Kuala Lobam	55	Usaha	Dinas Koperasi, Usaha Mikro, Perindustrian dan Perdagangan
14	2. Jumlah Usaha Kecil **	358	Usaha	Dinas Koperasi, Usaha Mikro, Perindustrian dan Perdagangan
15	Gunung Kijang	39	Usaha	Dinas Koperasi, Usaha Mikro, Perindustrian dan Perdagangan

NO	NAMA	NILAI	SATUAN	SUMBER DATA
16	Bintan Timur	90	Usaha	Dinas Koperasi, Usaha Mikro, Perindustrian dan Perdagangan
17	Bintan Utara	42	Usaha	Dinas Koperasi, Usaha Mikro, Perindustrian dan Perdagangan
18	Teluk Bintan	20	Usaha	Dinas Koperasi, Usaha Mikro, Perindustrian dan Perdagangan
19	Tambelan	20	Usaha	Dinas Koperasi, Usaha Mikro, Perindustrian dan Perdagangan
20	Telok Sebong	33	Usaha	Dinas Koperasi, Usaha Mikro, Perindustrian dan Perdagangan
21	Toapaya	41	Usaha	Dinas Koperasi, Usaha Mikro, Perindustrian dan Perdagangan
22	Mantang	20	Usaha	Dinas Koperasi, Usaha Mikro, Perindustrian dan Perdagangan
23	Bintan Pesisir	13	Usaha	Dinas Koperasi, Usaha Mikro, Perindustrian dan Perdagangan

NO	NAMA	NILAI	SATUAN	SUMBER DATA
24	Seri Kuala Lobam	40	Usaha	Dinas Koperasi, Usaha Mikro, Perindustrian dan Perdagangan
25	3. Jumlah Usaha Menengah **			
26	Gunung Kijang	0	Usaha	
27	Bintan Timur	0	Usaha	
28	Bintan Utara	0	Usaha	
29	Teluk Bintan	0	Usaha	
30	Tambelan	0	Usaha	
31	Telok Sebong	0	Usaha	
32	Toapaya	0	Usaha	
33	Mantang	0	Usaha	
34	Bintan Pesisir	0	Usaha	
35	Seri Kuala Lobam	0	Usaha	
36	2. Jumlah UMKM Bidang Fashion*			
37	1. Jumlah Usaha Mikro **			
38	Gunung Kijang	0	Usaha	
39	Bintan Timur	0	Usaha	
40	Bintan Utara	0	Usaha	
41	Teluk Bintan	0	Usaha	
42	Tambelan	0	Usaha	
43	Telok Sebong	0	Usaha	
44	Toapaya	0	Usaha	

NO	NAMA	NILAI	SATUAN	SUMBER DATA
45	Mantang	0	Usaha	
46	Bintan Pesisir	0	Usaha	
47	Seri Kuala Lobam	0	Usaha	
48	2. Jumlah Usaha Kecil **			
49	Gunung Kijang	0	Usaha	
50	Bintan Timur	0	Usaha	
51	Bintan Utara	0	Usaha	
52	Teluk Bintan	0	Usaha	
53	Tambelan	0	Usaha	
54	Telok Sebong	0	Usaha	
55	Toapaya	0	Usaha	
56	Mantang	0	Usaha	
57	Bintan Pesisir	0	Usaha	
58	Seri Kuala Lobam	0	Usaha	
59	3. Jumlah Usaha Menengah **			
60	Gunung Kijang	0	Usaha	
61	Bintan Timur	0	Usaha	
62	Bintan Utara	0	Usaha	
63	Teluk Bintan	0	Usaha	
64	Tambelan	0	Usaha	
65	Telok Sebong	0	Usaha	
66	Toapaya	0	Usaha	
67	Mantang	0	Usaha	

NO	NAMA	NILAI	SATUAN	SUMBER DATA
68	Bintan Pesisir	0	Usaha	
69	Seri Kuala Lobam	0	Usaha	
70	3. Jumlah UMKM Bidang Pendidikan*			
71	1. Jumlah Usaha Mikro **			
72	Gunung Kijang	0	Usaha	
73	Bintan Timur	0	Usaha	
74	Bintan Utara	0	Usaha	
75	Teluk Bintan	0	Usaha	
76	Tambelan	0	Usaha	
77	Telok Sebong	0	Usaha	
78	Toapaya	0	Usaha	
79	Mantang	0	Usaha	
80	Bintan Pesisir	0	Usaha	
81	Seri Kuala Lobam	0	Usaha	
82	2. Jumlah Usaha Kecil **			
83	Gunung Kijang	0	Usaha	
84	Bintan Timur	0	Usaha	
85	Bintan Utara	0	Usaha	
86	Teluk Bintan	0	Usaha	
87	Tambelan	0	Usaha	
88	Telok Sebong	0	Usaha	
89	Toapaya	0	Usaha	
90	Mantang	0	Usaha	

NO	NAMA	NILAI	SATUAN	SUMBER DATA
91	Bintan Pesisir	0	Usaha	
92	Seri Kuala Lobam	0	Usaha	
93	3. Jumlah Usaha Menengah **			
94	Gunung Kijang	0	Usaha	
95	Bintan Timur	0	Usaha	
96	Bintan Utara	0	Usaha	
97	Teluk Bintan	0	Usaha	
98	Tambelan	0	Usaha	
99	Telok Sebong	0	Usaha	
100	Toapaya	0	Usaha	
101	Mantang	0	Usaha	
102	Bintan Pesisir	0	Usaha	
103	Seri Kuala Lobam	0	Usaha	
104	4. ?Jumlah UMKM Bidang Otomotif*			
105	1. Jumlah Usaha Mikro **	262	Usaha	Dinas Koperasi, Usaha Mikro, Perindustrian dan Perdagangan
106	Gunung Kijang	35	Usaha	Dinas Koperasi, Usaha Mikro, Perindustrian dan Perdagangan
107	Bintan Timur	42	Usaha	Dinas Koperasi, Usaha Mikro, Perindustrian dan Perdagangan

NO	NAMA	NILAI	SATUAN	SUMBER DATA
108	Bintan Utara	39	Usaha	Dinas Koperasi, Usaha Mikro, Perindustrian dan Perdagangan
109	Teluk Bintan	24	Usaha	Dinas Koperasi, Usaha Mikro, Perindustrian dan Perdagangan
110	Tambelan	20	Usaha	Dinas Koperasi, Usaha Mikro, Perindustrian dan Perdagangan
111	Telok Sebong	38	Usaha	Dinas Koperasi, Usaha Mikro, Perindustrian dan Perdagangan
112	Toapaya	24	Usaha	Dinas Koperasi, Usaha Mikro, Perindustrian dan Perdagangan
113	Mantang	3	Usaha	Dinas Koperasi, Usaha Mikro, Perindustrian dan Perdagangan
114	Bintan Pesisir	5	Usaha	Dinas Koperasi, Usaha Mikro, Perindustrian dan Perdagangan
115	Seri Kuala Lobam	32	Usaha	Dinas Koperasi, Usaha Mikro, Perindustrian dan Perdagangan

NO	NAMA	NILAI	SATUAN	SUMBER DATA
116	2. Jumlah Usaha Kecil **			
117	Gunung Kijang	0	Usaha	
118	Bintan Timur	0	Usaha	
119	Bintan Utara	0	Usaha	
120	Teluk Bintan	0	Usaha	
121	Tambelan	0	Usaha	
122	Telok Sebong	0	Usaha	
123	Toapaya	0	Usaha	
124	Mantang	0	Usaha	
125	Bintan Pesisir	0	Usaha	
126	Seri Kuala Lobam	0	Usaha	
127	3. Jumlah Usaha Menengah **			
128	Gunung Kijang	0	Usaha	
129	Bintan Timur	0	Usaha	
130	Bintan Utara	0	Usaha	
131	Teluk Bintan	0	Usaha	
132	Tambelan	0	Usaha	
133	Telok Sebong	0	Usaha	
134	Toapaya	0	Usaha	
135	Mantang	0	Usaha	
136	Bintan Pesisir	0	Usaha	
137	Seri Kuala Lobam	0	Usaha	
138	5. Jumlah UMKM Bidang Agrobisnis*			

NO	NAMA	NILAI	SATUAN	SUMBER DATA
139	1. Jumlah Usaha Mikro **	190	Usaha	Dinas Koperasi, Usaha Mikro, Perindustrian dan Perdagangan
140	Gunung Kijang	43	Usaha	Dinas Koperasi, Usaha Mikro, Perindustrian dan Perdagangan
141	Bintan Timur	34	Usaha	Dinas Koperasi, Usaha Mikro, Perindustrian dan Perdagangan
142	Bintan Utara	27	Usaha	Dinas Koperasi, Usaha Mikro, Perindustrian dan Perdagangan
143	Teluk Bintan	12	Usaha	Dinas Koperasi, Usaha Mikro, Perindustrian dan Perdagangan
144	Tambelan	0	Usaha	Dinas Koperasi, Usaha Mikro, Perindustrian dan Perdagangan
145	Telok Sebong	13	Usaha	Dinas Koperasi, Usaha Mikro, Perindustrian dan Perdagangan
146	Toapaya	20	Usaha	Dinas Koperasi, Usaha Mikro, Perindustrian dan Perdagangan

NO	NAMA	NILAI	SATUAN	SUMBER DATA
147	Mantang	4	Usaha	Dinas Koperasi, Usaha Mikro, Perindustrian dan Perdagangan
148	Bintan Pesisir	3	Usaha	Dinas Koperasi, Usaha Mikro, Perindustrian dan Perdagangan
149	Seri Kuala Lobam	34	Usaha	Dinas Koperasi, Usaha Mikro, Perindustrian dan Perdagangan
150	2. Jumlah Usaha Kecil **			
151	Gunung Kijang	0	Usaha	
152	Bintan Timur	0	Usaha	
153	Bintan Utara	0	Usaha	
154	Teluk Bintan	0	Usaha	
155	Tambelan	0	Usaha	
156	Telok Sebong	0	Usaha	
157	Toapaya	0	Usaha	
158	Mantang	0	Usaha	
159	Bintan Pesisir	0	Usaha	
160	Seri Kuala Lobam	0	Usaha	
161	3. Jumlah Usaha Menengah **			
162	Gunung Kijang	0	Usaha	
163	Bintan Timur	0	Usaha	

NO	NAMA	NILAI	SATUAN	SUMBER DATA
164	Bintan Utara	0	Usaha	
165	Teluk Bintan	0	Usaha	
166	Tambelan	0	Usaha	
167	Telok Sebong	0	Usaha	
168	Toapaya	0	Usaha	
169	Mantang	0	Usaha	
170	Bintan Pesisir	0	Usaha	
171	Seri Kuala Lobam	0	Usaha	
172	6. Jumlah UMKM Bidang Teknologi Internet*			
173	1. Jumlah Usaha Mikro **	80	Usaha	Dinas Koperasi, Usaha Mikro, Perindustrian dan Perdagangan
174	Gunung Kijang	14	Usaha	Dinas Koperasi, Usaha Mikro, Perindustrian dan Perdagangan
175	Bintan Timur	25	Usaha	Dinas Koperasi, Usaha Mikro, Perindustrian dan Perdagangan
176	Bintan Utara	21	Usaha	Dinas Koperasi, Usaha Mikro, Perindustrian dan Perdagangan
177	Teluk Bintan	3	Usaha	Dinas Koperasi, Usaha Mikro, Perindustrian dan Perdagangan

NO	NAMA	NILAI	SATUAN	SUMBER DATA
178	Tambelan	0	Usaha	Dinas Koperasi, Usaha Mikro, Perindustrian dan Perdagangan
179	Telok Sebong	6	Usaha	Dinas Koperasi, Usaha Mikro, Perindustrian dan Perdagangan
180	Toapaya	1	Usaha	Dinas Koperasi, Usaha Mikro, Perindustrian dan Perdagangan
181	Mantang	0	Usaha	Dinas Koperasi, Usaha Mikro, Perindustrian dan Perdagangan
182	Bintan Pesisir	0	Usaha	Dinas Koperasi, Usaha Mikro, Perindustrian dan Perdagangan
183	Seri Kuala Lobam	10	Usaha	Dinas Koperasi, Usaha Mikro, Perindustrian dan Perdagangan
184	2. Jumlah Usaha Kecil **			
185	Gunung Kijang	0	Usaha	
186	Bintan Timur	0	Usaha	
187	Bintan Utara	0	Usaha	
188	Teluk Bintan	0	Usaha	
189	Tambelan	0	Usaha	

NO	NAMA	NILAI	SATUAN	SUMBER DATA
190	Telok Sebong	0	Usaha	
191	Toapaya	0	Usaha	
192	Mantang	0	Usaha	
193	Bintan Pesisir	0	Usaha	
194	Seri Kuala Lobam	0	Usaha	
195	3. Jumlah Usaha Menengah **			
196	Gunung Kijang	0	Usaha	
197	Bintan Timur	0	Usaha	
198	Bintan Utara	0	Usaha	
199	Teluk Bintan	0	Usaha	
200	Tambelan	0	Usaha	
201	Telok Sebong	0	Usaha	
202	Toapaya	0	Usaha	
203	Mantang	0	Usaha	
204	Bintan Pesisir	0	Usaha	
205	Seri Kuala Lobam	0	Usaha	
206	7. Jumlah UMKM Bidang Lainnya*			
207	1. Jumlah Usaha Mikro **			
208	Gunung Kijang	0	Usaha	
209	Bintan Timur	0	Usaha	
210	Bintan Utara	0	Usaha	
211	Teluk Bintan	0	Usaha	
212	Tambelan	0	Usaha	

NO	NAMA	NILAI	SATUAN	SUMBER DATA
213	Telok Sebong	0	Usaha	
214	Toapaya	0	Usaha	
215	Mantang	0	Usaha	
216	Bintan Pesisir	0	Usaha	
217	Seri Kuala Lobam	0	Usaha	
218	2. Jumlah Usaha Kecil **			
219	Gunung Kijang	0	Usaha	
220	Bintan Timur	0	Usaha	
221	Bintan Utara	0	Usaha	
222	Teluk Bintan	0	Usaha	
223	Tambelan	0	Usaha	
224	Telok Sebong	0	Usaha	
225	Toapaya	0	Usaha	
226	Mantang	0	Usaha	
227	Bintan Pesisir	0	Usaha	
228	Seri Kuala Lobam	0	Usaha	
229	3. Jumlah Usaha Menengah **			
230	Gunung Kijang	0	Usaha	
231	Bintan Timur	0	Usaha	
232	Bintan Utara	0	Usaha	
233	Teluk Bintan	0	Usaha	
234	Tambelan	0	Usaha	
235	Telok Sebong	0	Usaha	

NO	NAMA	NILAI	SATUAN	SUMBER DATA
236	Toapaya	0	Usaha	
237	Mantang	0	Usaha	
238	Bintan Pesisir	0	Usaha	
239	Seri Kuala Lobam	0	Usaha	
240	II. Koperasi*			
241	1. Jumlah Koperasi Produksi**			
242	1. Jumlah Dibantu Pemerintah **			
243	1. Jumlah Koperasi Aktif	4	Unit	Dinas Koperasi, Usaha Mikro, Perindustrian dan Perdagangan
244	Gunung Kijang	1	Unit	Dinas Koperasi, Usaha Mikro, Perindustrian dan Perdagangan
245	Bintan Timur	2	Unit	Dinas Koperasi, Usaha Mikro, Perindustrian dan Perdagangan
246	Bintan Utara	0	Unit	
247	Teluk Bintan	0	Unit	
248	Tambelan	0	Unit	
249	Telok Sebong	1	Unit	Dinas Koperasi, Usaha Mikro, Perindustrian dan Perdagangan
250	Toapaya	0	Unit	
251	Mantang	0	Unit	

NO	NAMA	NILAI	SATUAN	SUMBER DATA
252	Bintan Pesisir	0	Unit	
253	Seri Kuala Lobam	0	Unit	
254	2. Jumlah Koperasi Tidak Aktif			
255	Gunung Kijang	0	Unit	
256	Bintan Timur	0	Unit	
257	Bintan Utara	0	Unit	
258	Teluk Bintan	0	Unit	
259	Tambelan	0	Unit	
260	Telok Sebong	0	Unit	
261	Toapaya	0	Unit	
262	Mantang	0	Unit	
263	Bintan Pesisir	0	Unit	
264	Seri Kuala Lobam	0	Unit	
265	2. Jumlah Kepemilikan Mandiri **			
266	1. Jumlah Koperasi Aktif	5	Unit	Dinas Koperasi, Usaha Mikro, Perindustrian dan Perdagangan
267	Gunung Kijang	0	Unit	
268	Bintan Timur	1	Unit	Dinas Koperasi, Usaha Mikro, Perindustrian dan Perdagangan

NO	NAMA	NILAI	SATUAN	SUMBER DATA
269	Bintan Utara	1	Unit	Dinas Koperasi, Usaha Mikro, Perindustrian dan Perdagangan
270	Teluk Bintan	0	Unit	
271	Tambelan	0	Unit	
272	Telok Sebong	0	Unit	
273	Toapaya	1	Unit	Dinas Koperasi, Usaha Mikro, Perindustrian dan Perdagangan
274	Mantang	1	Unit	Dinas Koperasi, Usaha Mikro, Perindustrian dan Perdagangan
275	Bintan Pesisir	0	Unit	
276	Seri Kuala Lobam	1	Unit	Dinas Koperasi, Usaha Mikro, Perindustrian dan Perdagangan
277	2. Jumlah Koperasi Tidak Aktif			
278	Gunung Kijang	0	Unit	
279	Bintan Timur	0	Unit	
280	Bintan Utara	0	Unit	
281	Teluk Bintan	0	Unit	
282	Tambelan	0	Unit	
283	Telok Sebong	0	Unit	
284	Toapaya	0	Unit	

NO	NAMA	NILAI	SATUAN	SUMBER DATA
285	Mantang	0	Unit	
286	Bintan Pesisir	0	Unit	
287	Seri Kuala Lobam	0	Unit	
288	2. Jumlah Koperasi Konsumsi**			
289	1. Jumlah Dibantu Pemerintah **			
290	1. Jumlah Koperasi Aktif	2	Unit	Dinas Koperasi, Usaha Mikro, Perindustrian dan Perdagangan
291	Gunung Kijang	1	Unit	Dinas Koperasi, Usaha Mikro, Perindustrian dan Perdagangan
292	Bintan Timur	0	Unit	
293	Bintan Utara	0	Unit	
294	Teluk Bintan	0	Unit	
295	Tambelan	0	Unit	
296	Telok Sebong	1	Unit	Dinas Koperasi, Usaha Mikro, Perindustrian dan Perdagangan
297	Toapaya	0	Unit	
298	Mantang	0	Unit	
299	Bintan Pesisir	0	Unit	
300	Seri Kuala Lobam	0	Unit	
301	2. Jumlah Koperasi Tidak Aktif			

NO	NAMA	NILAI	SATUAN	SUMBER DATA
302	Gunung Kijang	0	Unit	
303	Bintan Timur	0	Unit	
304	Bintan Utara	0	Unit	
305	Teluk Bintan	0	Unit	
306	Tambelan	0	Unit	
307	Telok Sebong	0	Unit	
308	Toapaya	0	Unit	
309	Mantang	0	Unit	
310	Bintan Pesisir	0	Unit	
311	Seri Kuala Lobam	0	Unit	
312	2. Jumlah Kepemilikan Mandiri**			
313	1. Jumlah Koperasi Aktif	2	Unit	Dinas Koperasi, Usaha Mikro, Perindustrian dan Perdagangan
314	Gunung Kijang	0	Unit	
315	Bintan Timur	0	Unit	
316	Bintan Utara	1	Unit	Dinas Koperasi, Usaha Mikro, Perindustrian dan Perdagangan
317	Teluk Bintan	0	Unit	
318	Tambelan	0	Unit	
319	Telok Sebong	0	Unit	
320	Toapaya	0	Unit	

NO	NAMA	NILAI	SATUAN	SUMBER DATA
321	Mantang	0	Unit	
322	Bintan Pesisir	0	Unit	
323	Seri Kuala Lobam	1	Unit	Dinas Koperasi, Usaha Mikro, Perindustrian dan Perdagangan
324	2. Jumlah Koperasi Tidak Aktif			
325	Gunung Kijang	0	Unit	
326	Bintan Timur	0	Unit	
327	Bintan Utara	0	Unit	
328	Teluk Bintan	0	Unit	
329	Tambelan	0	Unit	
330	Telok Sebong	0	Unit	
331	Toapaya	0	Unit	
332	Mantang	0	Unit	
333	Bintan Pesisir	0	Unit	
334	Seri Kuala Lobam	0	Unit	
335	3. Jumlah Koperasi Simpan Pinjam**			
336	1. Jumlah Dibantu Pemerintah **			
337	1. Jumlah Koperasi Aktif	18	Unit	Dinas Koperasi, Usaha Mikro, Perindustrian dan Perdagangan

NO	NAMA	NILAI	SATUAN	SUMBER DATA
338	Gunung Kijang	2	Unit	Dinas Koperasi, Usaha Mikro, Perindustrian dan Perdagangan
339	Bintan Timur	7	Unit	Dinas Koperasi, Usaha Mikro, Perindustrian dan Perdagangan
340	Bintan Utara	2	Unit	Dinas Koperasi, Usaha Mikro, Perindustrian dan Perdagangan
341	Teluk Bintan	1	Unit	Dinas Koperasi, Usaha Mikro, Perindustrian dan Perdagangan
342	Tambelan	0	Unit	
343	Telok Sebong	0	Unit	
344	Toapaya	3	Unit	Dinas Koperasi, Usaha Mikro, Perindustrian dan Perdagangan
345	Mantang	0	Unit	
346	Bintan Pesisir	1	Unit	Dinas Koperasi, Usaha Mikro, Perindustrian dan Perdagangan
347	Seri Kuala Lobam	2	Unit	Dinas Koperasi, Usaha Mikro, Perindustrian dan Perdagangan

NO	NAMA	NILAI	SATUAN	SUMBER DATA
348	2. Jumlah Koperasi Tidak Aktif	3	Unit	Dinas Koperasi, Usaha Mikro, Perindustrian dan Perdagangan
349	Gunung Kijang	0	Unit	
350	Bintan Timur	2	Unit	Dinas Koperasi, Usaha Mikro, Perindustrian dan Perdagangan
351	Bintan Utara	1	Unit	Dinas Koperasi, Usaha Mikro, Perindustrian dan Perdagangan
352	Teluk Bintan	0	Unit	
353	Tambelan	0	Unit	
354	Telok Sebong	0	Unit	
355	Toapaya	0	Unit	
356	Mantang	0	Unit	
357	Bintan Pesisir	0	Unit	
358	Seri Kuala Lobam	0	Unit	
359	2. ?Jumlah Kepemilikan Mandiri **			
360	1. Jumlah Koperasi Aktif	72	Unit	Dinas Koperasi, Usaha Mikro, Perindustrian dan Perdagangan
361	Gunung Kijang	4	Unit	Dinas Koperasi, Usaha Mikro, Perindustrian dan Perdagangan

NO	NAMA	NILAI	SATUAN	SUMBER DATA
362	Bintan Timur	25	Unit	Dinas Koperasi, Usaha Mikro, Perindustrian dan Perdagangan
363	Bintan Utara	12	Unit	Dinas Koperasi, Usaha Mikro, Perindustrian dan Perdagangan
364	Teluk Bintan	5	Unit	Dinas Koperasi, Usaha Mikro, Perindustrian dan Perdagangan
365	Tambelan	2	Unit	Dinas Koperasi, Usaha Mikro, Perindustrian dan Perdagangan
366	Telok Sebong	11	Unit	Dinas Koperasi, Usaha Mikro, Perindustrian dan Perdagangan
367	Toapaya	3	Unit	Dinas Koperasi, Usaha Mikro, Perindustrian dan Perdagangan
368	Mantang	1	Unit	Dinas Koperasi, Usaha Mikro, Perindustrian dan Perdagangan
369	Bintan Pesisir	1	Unit	Dinas Koperasi, Usaha Mikro, Perindustrian dan Perdagangan

NO	NAMA	NILAI	SATUAN	SUMBER DATA
370	Seri Kuala Lobam	8	Unit	Dinas Koperasi, Usaha Mikro, Perindustrian dan Perdagangan
371	2. Jumlah Koperasi Tidak Aktif			Dinas Koperasi, Usaha Mikro, Perindustrian dan Perdagangan
372	Gunung Kijang	7	Unit	Dinas Koperasi, Usaha Mikro, Perindustrian dan Perdagangan
373	Bintan Timur	18	Unit	Dinas Koperasi, Usaha Mikro, Perindustrian dan Perdagangan
374	Bintan Utara	17	Unit	Dinas Koperasi, Usaha Mikro, Perindustrian dan Perdagangan
375	Teluk Bintan	2	Unit	Dinas Koperasi, Usaha Mikro, Perindustrian dan Perdagangan
376	Tambelan	4	Unit	Dinas Koperasi, Usaha Mikro, Perindustrian dan Perdagangan
377	Telok Sebong	9	Unit	Dinas Koperasi, Usaha Mikro, Perindustrian dan Perdagangan

NO	NAMA	NILAI	SATUAN	SUMBER DATA
378	Toapaya	6	Unit	Dinas Koperasi, Usaha Mikro, Perindustrian dan Perdagangan
379	Mantang	1	Unit	Dinas Koperasi, Usaha Mikro, Perindustrian dan Perdagangan
380	Bintan Pesisir	0	Unit	
381	Seri Kuala Lobam	6	Unit	Dinas Koperasi, Usaha Mikro, Perindustrian dan Perdagangan
382	4. Jumlah Koperasi Serba Usaha**			
383	1. Jumlah Dibantu Pemerintah **			
384	1. Jumlah Koperasi Aktif	3	Unit	Dinas Koperasi, Usaha Mikro, Perindustrian dan Perdagangan
385	Gunung Kijang	0	Unit	
386	Bintan Timur	2	Unit	Dinas Koperasi, Usaha Mikro, Perindustrian dan Perdagangan
387	Bintan Utara	0	Unit	
388	Teluk Bintan	0	Unit	
389	Tambelan	0	Unit	

NO	NAMA	NILAI	SATUAN	SUMBER DATA
390	Telok Sebong	1	Unit	Dinas Koperasi, Usaha Mikro, Perindustrian dan Perdagangan
391	Toapaya	0	Unit	
392	Mantang	0	Unit	
393	Bintan Pesisir	0	Unit	
394	Seri Kuala Lobam	0	Unit	
395	2. Jumlah Koperasi Tidak Aktif			
396	Gunung Kijang	0	Unit	
397	Bintan Timur	0	Unit	
398	Bintan Utara	0	Unit	
399	Teluk Bintan	0	Unit	
400	Tambelan	0	Unit	
401	Telok Sebong	0	Unit	
402	Toapaya	0	Unit	
403	Mantang	0	Unit	
404	Bintan Pesisir	0	Unit	
405	Seri Kuala Lobam	0	Unit	
406	2. Jumlah Kepemilikan Mandiri **			
407	1. Jumlah Koperasi Aktif	12	Unit	Dinas Koperasi, Usaha Mikro, Perindustrian dan Perdagangan

NO	NAMA	NILAI	SATUAN	SUMBER DATA
408	Gunung Kijang	2	Unit	Dinas Koperasi, Usaha Mikro, Perindustrian dan Perdagangan
409	Bintan Timur	3	Unit	Dinas Koperasi, Usaha Mikro, Perindustrian dan Perdagangan
410	Bintan Utara	2	Unit	Dinas Koperasi, Usaha Mikro, Perindustrian dan Perdagangan
411	Teluk Bintan	1	Unit	Dinas Koperasi, Usaha Mikro, Perindustrian dan Perdagangan
412	Tambelan	2	Unit	Dinas Koperasi, Usaha Mikro, Perindustrian dan Perdagangan
413	Telok Sebong	0	Unit	
414	Toapaya	2	Unit	Dinas Koperasi, Usaha Mikro, Perindustrian dan Perdagangan
415	Mantang	0	Unit	
416	Bintan Pesisir	0	Unit	
417	Seri Kuala Lobam	0	Unit	

NO	NAMA	NILAI	SATUAN	SUMBER DATA
418	2. Jumlah Koperasi Tidak Aktif	25	Unit	Dinas Koperasi, Usaha Mikro, Perindustrian dan Perdagangan
419	Gunung Kijang	2	Unit	Dinas Koperasi, Usaha Mikro, Perindustrian dan Perdagangan
420	Bintan Timur	9	Unit	Dinas Koperasi, Usaha Mikro, Perindustrian dan Perdagangan
421	Bintan Utara	6	Unit	Dinas Koperasi, Usaha Mikro, Perindustrian dan Perdagangan
422	Teluk Bintan	2	Unit	Dinas Koperasi, Usaha Mikro, Perindustrian dan Perdagangan
423	Tambelan	2	Unit	Dinas Koperasi, Usaha Mikro, Perindustrian dan Perdagangan
424	Telok Sebong	4	Unit	Dinas Koperasi, Usaha Mikro, Perindustrian dan Perdagangan
425	Toapaya	0	Unit	
426	Mantang	0	Unit	
427	Bintan Pesisir	0	Unit	

NO	NAMA	NILAI	SATUAN	SUMBER DATA
428	Seri Kuala Lobam	0	Unit	
429	III. Perbankan*			
430	1. Bank Umum Pemerintah**			
431	1. Jumlah Kantor Pusat	0	Unit	
432	2. Jumlah Kantor	0	Unit	
433	3. Jumlah Cabang Pembantu	0	Unit	
434	4. Jumlah Kantor Kas	0	Unit	
435	2. Bank Pembangunan Daerah**			
436	1. Jumlah Kantor Pusat	0	Unit	
437	2. Jumlah Kantor	0	Unit	
438	3. Jumlah Cabang Pembantu	0	Unit	
439	4. Jumlah Kantor Kas	0	Unit	
440	3. Bank Swasta Nasional**			
441	1. Jumlah Kantor Pusat	0	Unit	
442	2. Jumlah Kantor	0	Unit	
443	3. Jumlah Cabang Pembantu	0	Unit	
444	4. Jumlah Kantor Kas	0	Unit	
445	4. Bank Asing Dan Campuran**			
446	1. Jumlah Kantor Pusat	0	Unit	
447	2. Jumlah Kantor	0	Unit	
448	3. Jumlah Cabang Pembantu	0	Unit	
449	4. Jumlah Kantor Kas	0	Unit	
450	5. Bank Perkreditan Rakyat**			

NO	NAMA	NILAI	SATUAN	SUMBER DATA
451	1. Jumlah Kantor Pusat	0	Unit	
452	2. Jumlah Kantor	0	Unit	
453	3. Jumlah Cabang Pembantu	0	Unit	
454	4. Jumlah Kantor Kas	0	Unit	

Sistem Informasi Pembangunan Daerah

Bidang Urusan : PENANAMAN MODAL

Kabupaten Bintan

Tahun : 2016

NO	NAMA	NILAI	SATUAN	SUMBER DATA
1	1. Jumlah Penanaman Modal Asing**			
2	1. Jumlah Nilai Investasi**			
3	1. Jumlah Nilai Investasi Sektor Primer**			
4	1. Tanaman Pangan & Perkebunan / Food Crops & Plantation	0	Rp Juta	
5	2. Peternakan / Livestock	0	Rp Juta	
6	3. Kehutanan / Forestry	0	Rp Juta	
7	4. Perikanan / Fishery	0	Rp Juta	
8	5. Pertambangan / Mining	0	Rp Juta	
9	2. Jumlah Nilai Investasi Sektor Sekunder**			
10	1. Industri Makanan / Food Industry	8.100.000	Rp Juta	Dinas Penanaman Modal, Pelayanan Terpadu Satu Pintu dan Tenaga Kerja
11	2. Industri Tekstil / Textile Industry	0	Rp Juta	
12	3. Ind. Barang Dari Kulit & Alas Kaki / Leather Goods & Footwear Industry	18.404	Rp Juta	Dinas Penanaman Modal, Pelayanan Terpadu Satu Pintu dan Tenaga Kerja

NO	NAMA	NILAI	SATUAN	SUMBER DATA
13	4. Industri Kayu / Wood Industry	22.154.000	Rp Juta	Dinas Penanaman Modal, Pelayanan Terpadu Satu Pintu dan Tenaga Kerja
14	5. Ind. Kertas Dan Percetakan/Paper And Printing Industry	957.817	Rp Juta	Dinas Penanaman Modal, Pelayanan Terpadu Satu Pintu dan Tenaga Kerja
15	6. Ind. Kimia Dan Farmasi / Chemical And Pharmaceutical Industry	5.793.615	Rp Juta	Dinas Penanaman Modal, Pelayanan Terpadu Satu Pintu dan Tenaga Kerja
16	7. Ind. Karet Dan Plastik / Rubber And Plastic Industry	16.526.166	Rp Juta	Dinas Penanaman Modal, Pelayanan Terpadu Satu Pintu dan Tenaga Kerja
17	8. Ind. Mineral Non Logam / Non Metallic Mineral Industry	3.740.200	Rp Juta	Dinas Penanaman Modal, Pelayanan Terpadu Satu Pintu dan Tenaga Kerja
18	9. Ind. Logam, Mesin & Elektronik / Metal, Machinery & Electronic Industry	126.124.483	Rp Juta	Dinas Penanaman Modal, Pelayanan Terpadu Satu Pintu dan Tenaga Kerja
19	10. Ind. Instru. Kedokteran, Presisi & Optik & Jam/Medical Preci. & Optical Instru, Watches & Clock Industry	0	Rp Juta	

NO	NAMA	NILAI	SATUAN	SUMBER DATA
20	11. Ind. Kendaraan Bermotor & Alat Transportasi Lain/Motor Vehicles & Other Transport Equip. Industry	3.251.413	Rp Juta	Dinas Penanaman Modal, Pelayanan Terpadu Satu Pintu dan Tenaga Kerja
21	12. Industri Lainnya / Other Industry	413.701.256	Rp Juta	Dinas Penanaman Modal, Pelayanan Terpadu Satu Pintu dan Tenaga Kerja
22	3. Jumlah Nilai Investasi Sektor Tersier**			
23	1. Listrik, Gas Dan Air / Electricity, Gas & Water Supply	0	Rp Juta	
24	2. Konstruksi / Construction	0	Rp Juta	
25	3. Perdagangan & Reparasi / Trade & Repair	0	Rp Juta	
26	4. Hotel & Restoran / Hotel & Restaurant	0	Rp Juta	
27	5. Transportasi, Gudang & Komunikasi/Transport, Storage & Communication	0	Rp Juta	
28	6. Perumahan, Kawasan Ind & Perkantoran/Real Estate, Ind. Estate &	0	Rp Juta	
29	7. Jasa Lainnya / Other Services	0	Rp Juta	
30	2. Jumlah Unit Usaha			
31	1. Jumlah Nilai Investasi Sektor Primer**			
32	1. Tanaman Pangan & Perkebunan / Food Crops & Plantation	0	Perusahaan	
33	2. Peternakan / Livestock	0	Perusahaan	
34	3. Kehutanan / Forestry	0	Perusahaan	
35	4. Perikanan / Fishery	0	Perusahaan	
36	5. Pertambangan / Mining	0	Perusahaan	
37	2. Jumlah Nilai Investasi Sektor Sekunder**			

NO	NAMA	NILAI	SATUAN	SUMBER DATA
38	1. Industri Makanan / Food Industry	0	Perusahaan	
39	2. Industri Tekstil / Textile Industry	0	Perusahaan	
40	3. Ind. Barang Dari Kulit & Alas Kaki / Leather Goods & Footwear Industry	0	Perusahaan	
41	4. Industri Kayu / Wood Industry	0	Perusahaan	
42	5. Ind. Kertas Dan Percetakan/Paper And Printing Industry	0	Perusahaan	
43	6. Ind. Kimia Dan Farmasi / Chemical And Pharmaceutical Industry	0	Perusahaan	
44	7. Ind. Karet Dan Plastik / Rubber And Plastic Industry	0	Perusahaan	
45	8. Ind. Mineral Non Logam / Non Metallic Mineral Industry	0	Perusahaan	
46	9. Ind. Logam, Mesin & Elektronik / Metal, Machinery & Electronic Industry	0	Perusahaan	
47	10. Ind. Instru. Kedokteran, Presisi & Optik & Jam/Medical Preci. & Optical Instru, Watches & Clock Industry	0	Perusahaan	
48	11. Ind. Kendaraan Bermotor & Alat Transportasi Lain/Motor Vehicles & Other Transport Equip. Industry	0	Perusahaan	
49	12. Industri Lainnya / Other Industry	0	Perusahaan	
50	3. Jumlah Nilai Investasi Sektor Tersier**			
51	1. Listrik, Gas Dan Air / Electricity, Gas & Water Supply	0	Perusahaan	
52	2. Konstruksi / Construction	0	Perusahaan	
53	3. Perdagangan & Reparasi / Trade & Repair	0	Perusahaan	
54	4. Hotel & Restoran / Hotel & Restaurant	0	Perusahaan	
55	5. Transportasi, Gudang & Komunikasi/Transport, Storage & Communication	0	Perusahaan	
56	6. Perumahan, Kawasan Ind & Perkantoran/Real Estate, Ind. Estate &	0	Perusahaan	
57	7. Jasa Lainnya / Other Services	0	Perusahaan	
58	II. Jumlah Penanaman Modal Dalam Negeri**			

NO	NAMA	NILAI	SATUAN	SUMBER DATA
59	1. Jumlah Nilai Investasi**			
60	1. Jumlah Nilai Investasi Sektor Primer**			
61	1. Tanaman Pangan & Perkebunan / Food Crops & Plantation	0	Rp Juta	
62	2. Peternakan / Livestock	0	Rp Juta	
63	3. Kehutanan / Forestry	0	Rp Juta	
64	4. Perikanan / Fishery	0	Rp Juta	
65	5. Pertambangan / Mining	0	Rp Juta	
66	2. Jumlah Nilai Investasi Sektor Sekunder**			
67	1. Industri Makanan / Food Industry	0	Rp Juta	
68	2. Industri Tekstil / Textile Industry	0	Rp Juta	
69	3. Ind. Barang Dari Kulit & Alas Kaki / Leather Goods & Footwear Industry	0	Rp Juta	
70	4. Industri Kayu / Wood Industry	0	Rp Juta	
71	5. Ind. Kertas Dan Percetakan/Paper And Printing Industry	0	Rp Juta	
72	6. Ind. Kimia Dan Farmasi / Chemical And Pharmaceutical Industry	0	Rp Juta	
73	7. Ind. Karet Dan Plastik / Rubber And Plastic Industry	371.882.473.685	Rp Juta	Dinas Penanaman Modal, Pelayanan Terpadu Satu Pintu dan Tenaga Kerja
74	8. Ind. Mineral Non Logam / Non Metallic Mineral Industry	2.750.000.000	Rp Juta	Dinas Penanaman Modal, Pelayanan Terpadu Satu Pintu dan Tenaga Kerja
75	9. Ind. Logam, Mesin & Elektronik / Metal, Machinery & Electronic Industry	0	Rp Juta	
76	10. Ind. Instru. Kedokteran, Presisi & Optik & Jam/Medical Preci. & Optical Instru, Watches & Clock Industry	0	Rp Juta	

NO	NAMA	NILAI	SATUAN	SUMBER DATA
77	11. Ind. Kendaraan Bermotor & Alat Transportasi Lain/Motor Vehicles & Other Transport Equip. Industry	8.000.000.000	Rp Juta	Dinas Penanaman Modal, Pelayanan Terpadu Satu Pintu dan Tenaga Kerja
78	12. Industri Lainnya / Other Industry	92.625.450.000	Rp Juta	Dinas Penanaman Modal, Pelayanan Terpadu Satu Pintu dan Tenaga Kerja
79	3. Jumlah Nilai Investasi Sektor Tersier**			
80	1. Listrik, Gas Dan Air / Electricity, Gas & Water Supply	0	Rp Juta	
81	2. Konstruksi / Construction	0	Rp Juta	
82	3. Perdagangan & Reparasi / Trade & Repair	0	Rp Juta	
83	4. Hotel & Restoran / Hotel & Restaurant	0	Rp Juta	
84	5. Transportasi, Gudang & Komunikasi/Transport, Storage & Communication	0	Rp Juta	
85	6. Perumahan, Kawasan Ind & Perkantoran/Real Estate, Ind. Estate &	0	Rp Juta	
86	7. Jasa Lainnya / Other Services	0	Rp Juta	
87	2. Jumlah Unit Usaha**			
88	1. Jumlah Nilai Investasi Sektor Primer**			
89	1. Tanaman Pangan & Perkebunan / Food Crops & Plantation	0	Perusahaan	
90	2. Peternakan / Livestock	0	Perusahaan	
91	3. Kehutanan / Forestry	0	Perusahaan	
92	4. Perikanan / Fishery	0	Perusahaan	
93	5. Pertambangan / Mining	0	Perusahaan	
94	2. Jumlah Nilai Investasi Sektor Sekunder**			

NO	NAMA	NILAI	SATUAN	SUMBER DATA
95	1. Industri Makanan / Food Industry	0	Perusahaan	
96	2. Industri Tekstil / Textile Industry	0	Perusahaan	
97	3. Ind. Barang Dari Kulit & Alas Kaki / Leather Goods & Footwear Industry	0	Perusahaan	
98	4. Industri Kayu / Wood Industry	0	Perusahaan	
99	5. Ind. Kertas Dan Percetakan/Paper And Printing Industry	0	Perusahaan	
100	6. Ind. Kimia Dan Farmasi / Chemical And Pharmaceutical Industry	0	Perusahaan	
101	7. Ind. Karet Dan Plastik / Rubber And Plastic Industry	0	Perusahaan	
102	8. Ind. Mineral Non Logam / Non Metallic Mineral Industry	0	Perusahaan	
103	9. Ind. Logam, Mesin & Elektronik / Metal, Machinery & Electronic Industry	0	Perusahaan	
104	10. Ind. Instru. Kedokteran, Presisi & Optik & Jam/Medical Preci. & Optical Instru, Watches & Clock Industry	0	Perusahaan	
105	11. Ind. Kendaraan Bermotor & Alat Transportasi Lain/Motor Vehicles & Other Transport Equip. Industry	0	Perusahaan	
106	12. Industri Lainnya / Other Industry	0	Perusahaan	
107	3. Jumlah Nilai Investasi Sektor Tersier**			
108	1. Listrik, Gas Dan Air / Electricity, Gas & Water Supply	0	Perusahaan	
109	2. Konstruksi / Construction	0	Perusahaan	
110	3. Perdagangan & Reparasi / Trade & Repair	0	Perusahaan	
111	4. Hotel & Restoran / Hotel & Restaurant	0	Perusahaan	
112	5. Transportasi, Gudang & Komunikasi/Transport, Storage & Communication	0	Perusahaan	
113	6. Perumahan, Kawasan Ind & Perkantoran/Real Estate, Ind. Estate &	0	Perusahaan	
114	7. Jasa Lainnya / Other Services	0	Perusahaan	
115	III. Jumlah Penanaman Modal Non PMA/PMDN**			

NO	NAMA	NILAI	SATUAN	SUMBER DATA
116	1. Jumlah Nilai Investasi**			
117	1. Jumlah Nilai Investasi Sektor Primer**			
118	1. Tanaman Pangan & Perkebunan / Food Crops & Plantation	0	Rp Juta	
119	2. Peternakan / Livestock	0	Rp Juta	
120	3. Kehutanan / Forestry	0	Rp Juta	
121	4. Perikanan / Fishery	0	Rp Juta	
122	5. Pertambangan / Mining	0	Rp Juta	
123	2. Jumlah Nilai Investasi Sektor Sekunder**			
124	1. Industri Makanan / Food Industry	0	Rp Juta	
125	2. Industri Tekstil / Textile Industry	0	Rp Juta	
126	3. Ind. Barang Dari Kulit & Alas Kaki / Leather Goods & Footwear Industry	0	Rp Juta	
127	4. Industri Kayu / Wood Industry	0	Rp Juta	
128	5. Ind. Kertas Dan Percetakan/Paper And Printing Industry	0	Rp Juta	
129	6. Ind. Kimia Dan Farmasi / Chemical And Pharmaceutical Industry	0	Rp Juta	
130	7. Ind. Karet Dan Plastik / Rubber And Plastic Industry	0	Rp Juta	
131	8. Ind. Mineral Non Logam / Non Metallic Mineral Industry	0	Rp Juta	
132	9. Ind. Logam, Mesin & Elektronik / Metal, Machinery & Electronic Industry	0	Rp Juta	
133	10. Ind. Instru. Kedokteran, Presisi & Optik & Jam/Medical Preci. & Optical Instru, Watches & Clock Industry	0	Rp Juta	
134	11. Ind. Kendaraan Bermotor & Alat Transportasi Lain/Motor Vehicles & Other Transport Equip. Industry	0	Rp Juta	
135	12. Industri Lainnya / Other Industry	0	Rp Juta	
136	3. Jumlah Nilai Investasi Sektor Tersier**			
137	1. Listrik, Gas Dan Air / Electricity, Gas & Water Supply	0	Rp Juta	

NO	NAMA	NILAI	SATUAN	SUMBER DATA
138	2. Konstruksi / Construction	0	Rp Juta	
139	3. Perdagangan & Reparasi / Trade & Repair	0	Rp Juta	
140	4. Hotel & Restoran / Hotel & Restaurant	0	Rp Juta	
141	5. Transportasi, Gudang & Komunikasi/Transport, Storage & Communication	0	Rp Juta	
142	6. Perumahan, Kawasan Ind & Perkantoran/Real Estate, Ind. Estate &	0	Rp Juta	
143	7. Jasa Lainnya / Other Services	0	Rp Juta	

Sistem Informasi Pembangunan Daerah

Bidang Urusan : KEPEMUDAAN DAN OLAHRAGA

Kabupaten Bintan

Tahun : 2016

NO	NAMA	NILAI	SATUAN	SUMBER DATA
1	I. Kepemudaan*			
2	1. Jumlah Pemuda Usia 16-30 Tahun**			
3	1. Jumlah Laki-Laki**			
4	Kecamatan			
5	2. Jumlah Perempuan**			
6	Kecamatan			
7	2. Struktur Pemuda Berdasarkan Pendidikan*			
8	1. Jumlah Tidak Bersekolah**			
9	1. Jumlah Laki-Laki**			
10	Kecamatan			
11	2. Jumlah Perempuan**			
12	Kecamatan			
13	2. Jumlah Tidak Tamat SD**			
14	1. Jumlah Laki-Laki**			
15	Kecamatan			
16	2. Jumlah Perempuan**			
17	Kecamatan			
18	3. Jumlah Tamat SD**			
19	1. Jumlah Laki-Laki**			

NO	NAMA	NILAI	SATUAN	SUMBER DATA
20	Kecamatan			
21	2. Jumlah Perempuan**			
22	Kecamatan			
23	4. Jumlah Tidak Tamat SMP**			
24	1. Jumlah Laki-Laki**			
25	Kecamatan			
26	2. Jumlah Perempuan**			
27	Kecamatan			
28	5. Jumlah Tamat SMP**			
29	1. Jumlah Laki-Laki**			
30	Kecamatan			
31	2. Jumlah Perempuan**			
32	Kecamatan			
33	6. Jumlah Tidak Tamat SMA**			
34	1. Jumlah Laki-Laki**			
35	Kecamatan			
36	2. Jumlah Perempuan**			
37	Kecamatan			
38	7. Jumlah Tamat SMA**			
39	1. Jumlah Laki-Laki**			
40	Kecamatan			
41	2. Jumlah Perempuan**			
42	Kecamatan			

NO	NAMA	NILAI	SATUAN	SUMBER DATA
43	8. Jumlah Tamat Perguruan Tinggi**			
44	1. Jumlah Laki-Laki**			
45	Kecamatan			
46	2. Jumlah Perempuan**			
47	Kecamatan			
48	3. Jenis Dan Jumlah Organisasi Kepemudaan*			
49	1. Organisasi Bidang Politik*			
50	Kecamatan			
51	2. Organisasi Bidang Olahraga*			
52	Kecamatan			
53	3. Organisasi Bidang Ekonomi*			
54	Kecamatan			
55	4. Organisasi Bidang Sosial*			
56	Kecamatan			
57	II. Olahraga*			
58	1. Prasarana Olahraga*			
59	1. Jumlah Lapangan Bola Voli**			
60	Kecamatan			
61	2. Jumlah Lapangan Bola Basket**			
62	Kecamatan			
63	3. Jumlah Lapangan Tenis**			
64	Kecamatan			
65	4. Jumlah Lapangan Futsal**			

NO	NAMA	NILAI	SATUAN	SUMBER DATA
66	Kecamatan			
67	5. Jumlah Stadion Sepak Bola**			
68	1. Tipe A			
69	2. Tipe B			
70	3. Tipe C			
71	6. Jumlah Stadion Atletik**			
72	1. Tipe A			
73	2. Tipe B			
74	3. Tipe C			
75	7. Jumlah Lapangan Bulu Tangkis**			
76	1. Desa			
77	2. Kota			
78	8. Jumlah Gedung Olahraga**			
79	1. Tipe A			
80	2. Tipe B			
81	3. Tipe C			
82	9. Jumlah Kolam Renang	0	Unit	
83	10. Jumlah Sasana Tinju/Beladiri	0	Unit	
84	11. Jumlah Velodrome	0	Unit	
85	12. Jumlah Arena Bowling	0	Unit	
86	13. Jumlah Rumah Billiard**			
87	Kecamatan			
88	14. Jumlah Lapangan Olahraga Terbuka**			

NO	NAMA	NILAI	SATUAN	SUMBER DATA
89	Kecamatan			
90	2. Kondisi Prasarana Olahraga*			
91	1. Jumlah Lapangan Bola Voli**			
92	1. Baik			
93	2. Kurang Baik			
94	2. Jumlah Lapangan Bola Basket**			
95	1. Baik			
96	2. Kurang Baik			
97	3. Jumlah Lapangan Tennis**			
98	1. Baik			
99	2. Kurang Baik			
100	4. Jumlah Stadion Bola Tipe A**			
101	1. Baik			
102	2. Kurang Baik			
103	5. Jumlah Stadion Bola Tipe B**			
104	1. Baik			
105	2. Kurang Baik			
106	6. Jumlah Stadion Bola Tipe C**			
107	1. Baik			
108	2. Kurang Baik			
109	7. Jumlah Stadion Atletik Tipe A**			
110	1. Baik			
111	2. Kurang Baik			

NO	NAMA	NILAI	SATUAN	SUMBER DATA
112	8. Jumlah Stadion Atletik Tipe B**			
113	1. Baik			
114	2. Kurang Baik			
115	9. Jumlah Stadion Atletik Tipe C**			
116	1. Baik			
117	2. Kurang Baik			
118	10. Jumlah Lapangan Bulu Tangkis**			
119	1. Baik			
120	2. Kurang Baik			
121	11. Jumlah Gedung Olahraga Tipe A**			
122	1. Baik			
123	2. Kurang Baik			
124	12. Jumlah Gedung Olahraga Tipe B**			
125	1. Baik			
126	2. Kurang Baik			
127	13. Jumlah Gedung Olahraga Tipe C**			
128	1. Baik			
129	2. Kurang Baik			
130	14. Jumlah Kolam Renang**			
131	1. Baik			
132	2. Kurang Baik			
133	15. Jumlah Sasana Tinju/Beladiri**			
134	1. Baik			

NO	NAMA	NILAI	SATUAN	SUMBER DATA
135	2. Kurang Baik			
136	16. Jumlah Velodrome**			
137	1. Baik			
138	2. Kurang Baik			
139	17. Jumlah Arena Bowling**			
140	1. Baik			
141	2. Kurang Baik			
142	18. Jumlah Rumah Billiard**			
143	1. Baik			
144	2. Kurang Baik			
145	3. Klub Olahraga*			
146	1. Jumlah Klub Olahraga**			
147	1. Bola Voli			
148	2. Bola Basket			
149	3. Sepakbola			
150	4. Futsal			
151	5. Sepak Takraw			
152	6. Tenis			
153	7. Tenis Meja			
154	8. Bulu Tangkis			
155	9. Billiard			
156	10. Bowling			
157	11. Renang			

NO	NAMA	NILAI	SATUAN	SUMBER DATA
158	12. Tinju/Beladiri			
159	13. Sepeda			
160	14. Binaraga			
161	15. Panahan			
162	16. Olahraga Lainnya			

Sistem Informasi Pembangunan Daerah

Bidang Urusan : KEBUDAYAAN

Kabupaten Bintan

Tahun : 2016

NO	NAMA	NILAI	SATUAN	SUMBER DATA
1	I. Sarana Dan Prasarana Seni Dan Budaya*			
2	1. Jumlah Sanggar Kesenian	0		
3	2. Jumlah Gedung Kesenian	0		
4	3. Jumlah Museum	0		
5	4. Jumlah Pusat Kebudayaan/Taman Budaya	0		
6	II. Pegiat Seni Dan Budaya*			
7	1. Seni Rupa*			
8	1. Jumlah Kelompok Seni Lukis	0	Kelompok	
9	2. Jumlah Kelompok Seni Kriya/Kerajinan Tangan	0	Kelompok	
10	3. Jumlah Kelompok Seni Patung	0	Kelompok	
11	4. Jumlah Kelompok Seni Dekorasi	0	Kelompok	
12	5. Jumlah Kelompok Seni Reklame	0	Kelompok	
13	2. Seni Tari/Gerak*			
14	1. Tari Klasik*			
15	1. Jumlah Kelompok	0	*	
16	2. Jumlah Anggota Tari Klasik	0	*	
17	2. Tari Kreasi Baru*			
18	1. Jumlah Kelompok	0	*	
19	2. Jumlah Anggota Tari Klasik	0	*	

NO	NAMA	NILAI	SATUAN	SUMBER DATA
20	3. Tari Tradisional*			
21	1. Jumlah Kelompok	0	*	
22	2. Jumlah Anggota Tari Klasik	0	*	
23	4. Tari Modern*			
24	1. Jumlah Kelompok	0	*	
25	2. Jumlah Anggota Tari Klasik	0	*	
26	3. Seni Suara/Vocal*			
27	1. Jumlah Kelompok Seni Suara/Vocal	0	Kelompok	
28	2. Jumlah Anggota Seni Suara/Vocal	0	Orang	
29	4. Seni Musik Tradisional*			
30	1. Jumlah Kelompok Seni Musik Tradisional	0	Kelompok	
31	2. Jumlah Anggota Seni Musik Tradisional	0	Orang	
32	5. Seni Sastra*			
33	1. Jumlah Kelompok Seni Sastra	0	Kelompok	
34	2. Jumlah Anggota Seni Sastra	0	Orang	
35	6. Seni Teater/Drama*			
36	1. Jumlah Kelompok Seni Teater/Drama	0	Kelompok	
37	2. Jumlah Anggota Seni Teater/Drama	0	Orang	
38	7. Pagelaran/Pameran Seni Budaya*			
39	1. Pagelaran Seni Budaya*			
40	1. Jumlah Pagelaran	0	*	
41	2. Jumlah Pengunjung	0	*	
42	2. Pameran Seni Budaya*			

NO	NAMA	NILAI	SATUAN	SUMBER DATA
43	1. Jumlah Pagelaran	0	*	
44	2. Jumlah Pengunjung	0	*	
45	III. Cagar Budaya*			
46	1. Jenis Cagar Budaya*			
47	1. Jumlah Benda Cagar Budaya**			
48	1. Milik Pemerintah Daerah	0	Unit	
49	2. Milik Swasta	0	Unit	
50	3. Jumlah Pengunjung	0	Unit	
51	2. Jumlah Bangunan Cagar Budaya**			
52	1. Milik Pemerintah Daerah	0	Unit	
53	2. Milik Swasta	0	Unit	
54	3. Jumlah Pengunjung	0	Unit	
55	3. Jumlah Struktur Cagar Budaya**			
56	1. Milik Pemerintah Daerah	0	Unit	
57	2. Milik Swasta	0	Unit	
58	3. Jumlah Pengunjung	0	Unit	
59	4. Jumlah Situs Cagar Budaya**			
60	1. Milik Pemerintah Daerah	0	Unit	
61	2. Milik Swasta	0	Unit	
62	3. Jumlah Pengunjung	0	Unit	
63	2. Penetapan Cagar Budaya*			
64	1. Jumlah Cagar Budaya Milik Pemerintah Daerah**			
65	1. Sudah Ditetapkan	0	Unit	

NO	NAMA	NILAI	SATUAN	SUMBER DATA
66	2. Belum Ditetapkan	0	Unit	
67	2. Jumlah Cagar Budaya Milik Swasta**			
68	1. Sudah Ditetapkan	0	Unit	
69	2. Belum Ditetapkan	0	Unit	
70	3. Pelestarian Cagar Budaya *			
71	1. Pemerintah Daerah**			
72	1. Jumlah Dipugar	0	Unit	
73	2. Jumlah Belum Dipugar	0	Unit	
74	2. Swasta**			
75	1. Jumlah Dipugar	0	Unit	
76	2. Jumlah Belum Dipugar	0	Unit	
77	4. Pemanfaatan Cagar Budaya*			
78	1. Pemerintah Daerah**			
79	1. Jumlah Dipugar	0	Unit	
80	2. Jumlah Belum Dipugar	0	Unit	
81	2. Swasta**			
82	1. Jumlah Dipugar	0	Unit	
83	2. Jumlah Belum Dipugar	0	Unit	
84	IV. Permuseuman*			
85	1. Kepemilikan Museum*			
86	1. Jumlah Museum Milik Pemerintah Daerah**			
87	1. Jumlah Museum Sudah Registrasi	0	Unit	
88	2. Jumlah Museum Belum Registrasi	0	Unit	

NO	NAMA	NILAI	SATUAN	SUMBER DATA
89	2. Jumlah Museum Milik Swasta**			
90	1. Jumlah Museum Sudah Registrasi	0	Unit	
91	2. Jumlah Museum Belum Registrasi	0	Unit	
92	2. Jumlah Pengunjung Museum	0		

Sistem Informasi Pembangunan Daerah

Bidang Urusan : PERPUSTAKAAN

Kabupaten Bintan

Tahun : 2016

NO	NAMA	NILAI	SATUAN	SUMBER DATA
1	I. Jenis Perpustakaan*			
2	1. Jumlah Perpustakaan Nasional	0	Unit	Dinas Perpustakaan dan Kearsipan Kabupaten Bintan
3	2. Jumlah Perpustakaan Umum**	69	Unit	Dinas Perpustakaan dan Kearsipan Kabupaten Bintan
4	1. Jumlah Perpustakaan Umum Provinsi	0	Unit	Dinas Perpustakaan dan Kearsipan Kabupaten Bintan
5	2. Jumlah Perpustakaan Umum Kabupaten/Kota	1	Unit	Dinas Perpustakaan dan Kearsipan Kabupaten Bintan
6	3. Jumlah Perpustakaan Umum Kecamatan	0	Unit	Dinas Perpustakaan dan Kearsipan Kabupaten Bintan
7	4. Jumlah Perpustakaan Umum Desa/ Kelurahan	51	Unit	Dinas Perpustakaan dan Kearsipan Kabupaten Bintan
8	5. Jumlah Perpustakaan Umum Bacaan Masyarakat	14	Unit	Dinas Perpustakaan dan Kearsipan Kabupaten Bintan
9	6. Jumlah Perpustakaan Keliling	3	Unit	Dinas Perpustakaan dan Kearsipan Kabupaten Bintan
10	3. Jumlah Perpustakaan Sekolah**	118	Unit	Dinas Perpustakaan dan Kearsipan Kabupaten Bintan
11	1. Jumlah Perpustakaan Taman Kanak-Kanak	0	Unit	Dinas Perpustakaan dan Kearsipan Kabupaten Bintan
12	2. Jumlah Perpustakaan Sd/Sederajat	63	Unit	Dinas Perpustakaan dan Kearsipan Kabupaten Bintan
13	3. Jumlah Perpustakaan Sltp/Sederajat	37	Unit	Dinas Perpustakaan dan Kearsipan Kabupaten Bintan

NO	NAMA	NILAI	SATUAN	SUMBER DATA
14	4. Jumlah Perpustakaan Slta/Sederajat	18	Unit	Dinas Perpustakaan dan Kearsipan Kabupaten Bintan
15	4. Jumlah Perpustakaan Perguruan Tinggi	0		Dinas Perpustakaan dan Kearsipan Kabupaten Bintan
16	5. Jumlah Perpustakaan Khusus**	0	Unit	Dinas Perpustakaan dan Kearsipan Kabupaten Bintan
17	1. Jumlah Perpustakaan Departemen Dan Lembaga Negara Non Departemen	0	Unit	Dinas Perpustakaan dan Kearsipan Kabupaten Bintan
18	2. Jumlah Perpustakaan Bank	0	Unit	Dinas Perpustakaan dan Kearsipan Kabupaten Bintan
19	3. Jumlah Perpustakaan Surat Kabar Dan Majalah	0	Unit	Dinas Perpustakaan dan Kearsipan Kabupaten Bintan
20	4. Jumlah Perpustakaan Industry Dan Badan Komersial	0	Unit	Dinas Perpustakaan dan Kearsipan Kabupaten Bintan
21	5. Jumlah Perpustakaan Lembaga Penelitian Dan Ilmiah	0	Unit	Dinas Perpustakaan dan Kearsipan Kabupaten Bintan
22	6. Jumlah Perpustakaan Militer	0	Unit	Dinas Perpustakaan dan Kearsipan Kabupaten Bintan
23	6. Jumlah Perpustakaan Online/Digital**	0	Unit	Dinas Perpustakaan dan Kearsipan Kabupaten Bintan
24	1. Jumlah Perpustakaan Nasional	0	Unit	Dinas Perpustakaan dan Kearsipan Kabupaten Bintan
25	2. Jumlah Perpustakaan Umum	0	Unit	Dinas Perpustakaan dan Kearsipan Kabupaten Bintan
26	3. Jumlah Perpustakaan Sekolah	0	Unit	Dinas Perpustakaan dan Kearsipan Kabupaten Bintan
27	4. Jumlah Perpustakaan Perguruan Tinggi	0	Unit	Dinas Perpustakaan dan Kearsipan Kabupaten Bintan
28	5. Jumlah Perpustakaan Khusus	0	Unit	Dinas Perpustakaan dan Kearsipan Kabupaten Bintan

NO	NAMA	NILAI	SATUAN	SUMBER DATA
29	7. Judul Buku**			
30	1. Perpustakaan Nasional	0	Judul	Dinas Perpustakaan dan Kearsipan Kabupaten Bintan
31	2. Perpustakaan Umum**			
32	1. Perpustakaan Umum Provinsi	0	Judul	Dinas Perpustakaan dan Kearsipan Kabupaten Bintan
33	2. Perpustakaan Umum Kabupaten/Kota	2.792	Judul	Dinas Perpustakaan dan Kearsipan Kabupaten Bintan
34	3. Perpustakaan Umum Kecamatan	0	Judul	Dinas Perpustakaan dan Kearsipan Kabupaten Bintan
35	4. Perpustakaan Umum Desa/ Kelurahan	7.706	Judul	Dinas Perpustakaan dan Kearsipan Kabupaten Bintan
36	5. Perpustakaan Umum Bacaan Masyarakat	7.815	Judul	Dinas Perpustakaan dan Kearsipan Kabupaten Bintan
37	6. Perpustakaan Keliling	4.406	Judul	Dinas Perpustakaan dan Kearsipan Kabupaten Bintan
38	3. Perpustakaan Sekolah**			Dinas Perpustakaan dan Kearsipan Kabupaten Bintan
39	1. Perpustakaan Taman Kanak-Kanak	0	Judul	Dinas Perpustakaan dan Kearsipan Kabupaten Bintan
40	2. Perpustakaan Sd/Sederajat	4.602	Judul	Dinas Perpustakaan dan Kearsipan Kabupaten Bintan
41	3. Perpustakaan Sltp/Sederajat	6.813	Judul	Dinas Perpustakaan dan Kearsipan Kabupaten Bintan
42	4. Perpustakaan Slta/Sederajat	2.510	Judul	Dinas Perpustakaan dan Kearsipan Kabupaten Bintan
43	4. Perpustakaan Perguruan Tinggi			Dinas Perpustakaan dan Kearsipan Kabupaten Bintan

NO	NAMA	NILAI	SATUAN	SUMBER DATA
44	5. Perpustakaan Khusus**	0	Judul	Dinas Perpustakaan dan Kearsipan Kabupaten Bintan
45	1. Perpustakaan Departemen Dan Lembaga Neg	0	Judul	Dinas Perpustakaan dan Kearsipan Kabupaten Bintan
46	2. Perpustakaan Bank	0	Judul	Dinas Perpustakaan dan Kearsipan Kabupaten Bintan
47	3. Perpustakaan Surat Kabar Dan Majalah	0	Judul	Dinas Perpustakaan dan Kearsipan Kabupaten Bintan
48	4. Perpustakaan Industry Dan Badan Komersial	0	Judul	Dinas Perpustakaan dan Kearsipan Kabupaten Bintan
49	5. Perpustakaan Lembaga Penelitian Dan Ilmiah	0	Judul	Dinas Perpustakaan dan Kearsipan Kabupaten Bintan
50	6. Perpustakaan Militer	0	Judul	Dinas Perpustakaan dan Kearsipan Kabupaten Bintan
51	6. Perpustakaan Online/Digital**	0	Judul	Dinas Perpustakaan dan Kearsipan Kabupaten Bintan
52	1. Perpustakaan Nasional	0	Judul	Dinas Perpustakaan dan Kearsipan Kabupaten Bintan
53	2. Perpustakaan Umum	0	Judul	Dinas Perpustakaan dan Kearsipan Kabupaten Bintan
54	3. Perpustakaan Sekolah	0	Judul	Dinas Perpustakaan dan Kearsipan Kabupaten Bintan
55	4. Perpustakaan Perguruan Tinggi	0	Judul	Dinas Perpustakaan dan Kearsipan Kabupaten Bintan
56	5. Perpustakaan Khusus	0	Judul	Dinas Perpustakaan dan Kearsipan Kabupaten Bintan
57	8. Pustakawan Dan Tenaga Teknis Perpustakaan*			
58	1. Perpustakaan Nasional**			

NO	NAMA	NILAI	SATUAN	SUMBER DATA
59	1. Jumlah Pustakawan	0	Orang	Dinas Perpustakaan dan Kearsipan Kabupaten Bintan
60	2. Jumlah Tenaga Teknis Perpustakaan	0	Orang	Dinas Perpustakaan dan Kearsipan Kabupaten Bintan
61	2. Perpustakaan Umum**			
62	1. Jumlah Pustakawan	0	Orang	Dinas Perpustakaan dan Kearsipan Kabupaten Bintan
63	2. Jumlah Tenaga Teknis Perpustakaan	0	Orang	Dinas Perpustakaan dan Kearsipan Kabupaten Bintan
64	3. Perpustakaan Perguruan Tinggi**			
65	1. Jumlah Pustakawan	0	Orang	Dinas Perpustakaan dan Kearsipan Kabupaten Bintan
66	2. Jumlah Tenaga Teknis Perpustakaan	0	Orang	Dinas Perpustakaan dan Kearsipan Kabupaten Bintan
67	9. Jumlah Perpustakaan Memenuhi Standar**	0	Unit	Dinas Perpustakaan dan Kearsipan Kabupaten Bintan
68	1. Jumlah Perpustakaan Nasional	0	Unit	Dinas Perpustakaan dan Kearsipan Kabupaten Bintan
69	2. Jumlah Perpustakaan Umum	0	Unit	Dinas Perpustakaan dan Kearsipan Kabupaten Bintan
70	3. Jumlah Perpustakaan Sekolah	0	Unit	Dinas Perpustakaan dan Kearsipan Kabupaten Bintan
71	4. Jumlah Perpustakaan Perguruan Tinggi	0	Unit	Dinas Perpustakaan dan Kearsipan Kabupaten Bintan
72	5. Jumlah Perpustakaan Khusus	0	Unit	Dinas Perpustakaan dan Kearsipan Kabupaten Bintan
73	10. Jumlah Pemustaka Ke Perpustakaan**	0	Orang	Dinas Perpustakaan dan Kearsipan Kabupaten Bintan

NO	NAMA	NILAI	SATUAN	SUMBER DATA
74	1. Jumlah Pemustaka Ke Perpustakaan ke Perpustakaan Nasional	0	Orang	Dinas Perpustakaan dan Kearsipan Kabupaten Bintan
75	2. Jumlah Pemustaka Ke Perpustakaan Umum**	0	Orang	Dinas Perpustakaan dan Kearsipan Kabupaten Bintan
76	1. Jumlah Pemustaka Ke Perpustakaan Umum Provinsi	0	Orang	Dinas Perpustakaan dan Kearsipan Kabupaten Bintan
77	2. Jumlah Pemustaka Ke Perpustakaan Umum Kota	0	Orang	Dinas Perpustakaan dan Kearsipan Kabupaten Bintan
78	3. Jumlah Pemustaka Ke Perpustakaan Umum Kabupaten	0	Orang	Dinas Perpustakaan dan Kearsipan Kabupaten Bintan
79	4. Jumlah Pemustaka Ke Perpustakaan Umum Kecamatan	0	Orang	Dinas Perpustakaan dan Kearsipan Kabupaten Bintan
80	5. Jumlah Pemustaka Ke Perpustakaan Umum Desa/ Kelurahan	0	Orang	Dinas Perpustakaan dan Kearsipan Kabupaten Bintan
81	3. Jumlah Pemustaka Ke Perpustakaan Sekolah**	3.736	Orang	Dinas Perpustakaan dan Kearsipan Kabupaten Bintan
82	1. Jumlah Pemustaka Ke Perpustakaan Taman Kanak-Kanak	0	Orang	Dinas Perpustakaan dan Kearsipan Kabupaten Bintan
83	2. Jumlah Pemustaka Ke Perpustakaan Sd/Sederajat	0	Orang	Dinas Perpustakaan dan Kearsipan Kabupaten Bintan
84	3. Jumlah Pemustaka Ke Perpustakaan Sltp/Sederajat	3.419	Orang	Dinas Perpustakaan dan Kearsipan Kabupaten Bintan
85	4. Jumlah Pemustaka Ke Perpustakaan Slta/Sederajat	317	Orang	Dinas Perpustakaan dan Kearsipan Kabupaten Bintan
86	4. Jumlah Pemustaka Ke Perpustakaan Perguruan Tinggi	0	Orang	Dinas Perpustakaan dan Kearsipan Kabupaten Bintan
87	5. Jumlah Pemustaka Ke Perpustakaan Khusus**	0	Orang	Dinas Perpustakaan dan Kearsipan Kabupaten Bintan
88	1. Jumlah Pemustaka Ke Perpustakaan Departemen Dan Lembaga Negara Non Departemen	0	Orang	Dinas Perpustakaan dan Kearsipan Kabupaten Bintan

NO	NAMA	NILAI	SATUAN	SUMBER DATA
89	2. Jumlah Pemustaka Ke Perpustakaan Bank	0	Orang	Dinas Perpustakaan dan Kearsipan Kabupaten Bintan
90	3. Jumlah Pemustaka Ke Perpustakaan Surat Kabar Dan Majalah	0	Orang	Dinas Perpustakaan dan Kearsipan Kabupaten Bintan
91	4. Jumlah Pemustaka Ke Perpustakaan Industry Dan Badan Komersial	0	Orang	Dinas Perpustakaan dan Kearsipan Kabupaten Bintan
92	5. Jumlah Pemustaka Ke Perpustakaan Lembaga Penelitian Dan Ilmiah	0	Orang	Dinas Perpustakaan dan Kearsipan Kabupaten Bintan
93	6. Jumlah Pemustaka Ke Perpustakaan Militer	0	Orang	Dinas Perpustakaan dan Kearsipan Kabupaten Bintan
94	11. Jumlah Anggota Perpustakaan**	1213	Orang	Dinas Perpustakaan dan Kearsipan Kabupaten Bintan
95	1. Jumlah Anggota Perpustakaan Nasional	0	Orang	Dinas Perpustakaan dan Kearsipan Kabupaten Bintan
96	2. Jumlah Anggota Perpustakaan Umum**	1213	Orang	Dinas Perpustakaan dan Kearsipan Kabupaten Bintan
97	1. Jumlah Anggota Perpustakaan Umum Provinsi	0	Orang	Dinas Perpustakaan dan Kearsipan Kabupaten Bintan
98	2. Jumlah Anggota Perpustakaan Umum Kota	0	Orang	Dinas Perpustakaan dan Kearsipan Kabupaten Bintan
99	3. Jumlah Anggota Perpustakaan Umum Kabupaten	1213	Orang	Dinas Perpustakaan dan Kearsipan Kabupaten Bintan
100	4. Jumlah Anggota Perpustakaan Umum Kecamatan	0	Orang	Dinas Perpustakaan dan Kearsipan Kabupaten Bintan
101	5. Jumlah Anggota Perpustakaan Umum Desa/ Kelurahan	0	Orang	Dinas Perpustakaan dan Kearsipan Kabupaten Bintan
102	6. Jumlah Anggota Perpustakaan Umum Bacaan Masyarakat	0	Orang	Dinas Perpustakaan dan Kearsipan Kabupaten Bintan
103	7. Jumlah Anggota Perpustakaan Keliling	0	Orang	Dinas Perpustakaan dan Kearsipan Kabupaten Bintan

NO	NAMA	NILAI	SATUAN	SUMBER DATA
104	3. Jumlah Anggota Perpustakaan Sekolah**	0	Orang	Dinas Perpustakaan dan Kearsipan Kabupaten Bintan
105	1. Jumlah Anggota Perpustakaan Taman Kanak-Kanak	0	Orang	Dinas Perpustakaan dan Kearsipan Kabupaten Bintan
106	2. Jumlah Anggota Perpustakaan Sd/Sederajat	0	Orang	Dinas Perpustakaan dan Kearsipan Kabupaten Bintan
107	3. Jumlah Anggota Perpustakaan Sltp/Sederajat	0	Orang	Dinas Perpustakaan dan Kearsipan Kabupaten Bintan
108	4. Jumlah Anggota Perpustakaan Slta/Sederajat	0	Orang	Dinas Perpustakaan dan Kearsipan Kabupaten Bintan
109	4. Jumlah Anggota Perpustakaan Perguruan Tinggi	0	Orang	Dinas Perpustakaan dan Kearsipan Kabupaten Bintan
110	5. Jumlah Anggota Perpustakaan Khusus**	0	Orang	Dinas Perpustakaan dan Kearsipan Kabupaten Bintan
111	1. Jumlah Anggota Perpustakaan Departemen Dan Lembaga Negara Non Departemen	0	Orang	Dinas Perpustakaan dan Kearsipan Kabupaten Bintan
112	2. Jumlah Anggota Perpustakaan Bank	0	Orang	Dinas Perpustakaan dan Kearsipan Kabupaten Bintan
113	3. Jumlah Anggota Perpustakaan Surat Kabar Dan Majalah	0	Orang	Dinas Perpustakaan dan Kearsipan Kabupaten Bintan
114	4. Jumlah Anggota Perpustakaan Industry Dan Badan Komersial	0	Orang	Dinas Perpustakaan dan Kearsipan Kabupaten Bintan
115	5. Jumlah Anggota Perpustakaan Lembaga Penelitian Dan Ilmiah	0	Orang	Dinas Perpustakaan dan Kearsipan Kabupaten Bintan
116	6. Jumlah Anggota Perpustakaan Militer	0	Orang	Dinas Perpustakaan dan Kearsipan Kabupaten Bintan

Sistem Informasi Pembangunan Daerah

Bidang Urusan : KEARSIPAN

Kabupaten Bintan

Tahun : 2016

NO	NAMA	NILAI	SATUAN	SUMBER_DATA
1	I. Kearsipan*			
2	1. Sumber Daya Manusia Pengelola Kearsipan*			
3	1. Pengelola Kearsipan Pada Perangkat Daerah*			
4	1. Jumlah Tenaga Arsiparis**			Dinas Perpustakaan dan Kearsipan Kabupaten Bintan
5	1. Jumlah Tenaga Arsiparis Tingkat Ahli	0	Orang	Dinas Perpustakaan dan Kearsipan Kabupaten Bintan
6	2. Jumlah Tenaga Arsiparis Tingkat Terampil	1	Orang	Dinas Perpustakaan dan Kearsipan Kabupaten Bintan
7	2. Jumlah Tenaga Teknis Pengelola Kearsipan	38	Orang	Dinas Perpustakaan dan Kearsipan Kabupaten Bintan
8	2. Pengelola Kearsipan Pada BUMD*			Dinas Perpustakaan dan Kearsipan Kabupaten Bintan
9	1. Jumlah Tenaga Arsiparis**			Dinas Perpustakaan dan Kearsipan Kabupaten Bintan
10	1. Jumlah Tenaga Arsiparis Tingkat Ahli	0	Orang	Dinas Perpustakaan dan Kearsipan Kabupaten Bintan
11	2. Jumlah Tenaga Arsiparis Tingkat Terampil	0	Orang	Dinas Perpustakaan dan Kearsipan Kabupaten Bintan
12	2. Jumlah Tenaga Teknis Pengelola Kearsipan	0	Orang	Dinas Perpustakaan dan Kearsipan Kabupaten Bintan
13	2. Bimbingan Teknis Kepada Pengelola Arsip Dinamis*			Dinas Perpustakaan dan Kearsipan Kabupaten Bintan
14	1. Jumlah Perangkat Daerah Mendapatkan Bimbingan	38	Unit	Dinas Perpustakaan dan Kearsipan Kabupaten Bintan

NO	NAMA	NILAI	SATUAN	SUMBER_DATA
15	2. Jumlah BUMD Mendapatkan Bimbingan	0	Unit	Dinas Perpustakaan dan Kearsipan Kabupaten Bintan
16	3. Supervisi Kepada Pengelola Arsip Dinamis*			Dinas Perpustakaan dan Kearsipan Kabupaten Bintan
17	1. Jumlah Perangkat Daerah Mendapatkan Supervisi	0	Unit	Dinas Perpustakaan dan Kearsipan Kabupaten Bintan
18	2. Jumlah BUMD Mendapatkan Supervisi	38	Unit	Dinas Perpustakaan dan Kearsipan Kabupaten Bintan
19	4. Lembaga Kearsipan Terakreditasi*			Dinas Perpustakaan dan Kearsipan Kabupaten Bintan
20	1. Jumlah Lembaga Kearsipan	0	Unit	Dinas Perpustakaan dan Kearsipan Kabupaten Bintan
21	2. Jumlah Unit Kearsipan	0	Unit	Dinas Perpustakaan dan Kearsipan Kabupaten Bintan
22	3. Jumlah Lembaga Penyelenggara Jasa Kearsipan	0	Unit	Dinas Perpustakaan dan Kearsipan Kabupaten Bintan
23	4. Jumlah Lembaga Pendidikan Dan Pelatihan Kearsipan	0	Unit	Dinas Perpustakaan dan Kearsipan Kabupaten Bintan
24	5. Supervisi Pengelolaan Arsip Statis*			Dinas Perpustakaan dan Kearsipan Kabupaten Bintan
25	1. Jumlah Perangkat Daerah Mendapatkan Supervisi	38	Unit	Dinas Perpustakaan dan Kearsipan Kabupaten Bintan
26	2. Jumlah BUMD Mendapatkan Supervisi	0	Unit	Dinas Perpustakaan dan Kearsipan Kabupaten Bintan
27	3. Jumlah Perusahaan Swasta Mendapatkan Supervisi	0	Perusahaan	Dinas Perpustakaan dan Kearsipan Kabupaten Bintan
28	4. Jumlah Organisasi Kemasyarakatan Dan Organisasi Politik Mendapat Supervisi	0	Organisasi	Dinas Perpustakaan dan Kearsipan Kabupaten Bintan
29	5. Jumlah Tokoh Masyarakat Mendapat Supervisi	0	Orang	Dinas Perpustakaan dan Kearsipan Kabupaten Bintan
30	6. Arsip Vital Dan Arsip Statis*			Dinas Perpustakaan dan Kearsipan Kabupaten Bintan

NO	NAMA	NILAI	SATUAN	SUMBER_DATA
31	1. Jumlah Arsip Vital	228	Dokumen	Dinas Perpustakaan dan Kearsipan Kabupaten Bintan
32	2. Jumlah Arsip Statis	5.945	Dokumen	Dinas Perpustakaan dan Kearsipan Kabupaten Bintan
33	7. Pemanfaatan Arsip*			Dinas Perpustakaan dan Kearsipan Kabupaten Bintan
34	1. Jumlah Ijin Penggunaan Arsip Bersifat Tertutup	0	Dokumen	Dinas Perpustakaan dan Kearsipan Kabupaten Bintan
35	2. Jumlah Pemanfaat Arsip	10	Orang	Dinas Perpustakaan dan Kearsipan Kabupaten Bintan
36	8. Simpul Jaringan Kearsipan*			Dinas Perpustakaan dan Kearsipan Kabupaten Bintan
37	1. Jumlah Perangkat Daerah Pengguna SIKN Melalui JIKN	0	Unit	Dinas Perpustakaan dan Kearsipan Kabupaten Bintan
38	2. Jumlah BUMD Pengguna SIKN Melalui JIKN	0	Unit	Dinas Perpustakaan dan Kearsipan Kabupaten Bintan
39	9. Pelindungan Dan Penyelamatan Arsip Akibat Bencana*			Dinas Perpustakaan dan Kearsipan Kabupaten Bintan
40	1. Jumlah Arsip Terlindungi	0	Dokumen	Dinas Perpustakaan dan Kearsipan Kabupaten Bintan
41	2. Jumlah Arsip Terselamatkan	0	Dokumen	Dinas Perpustakaan dan Kearsipan Kabupaten Bintan
42	3. Jumlah Arsip Terpulihkan	0	Dokumen	Dinas Perpustakaan dan Kearsipan Kabupaten Bintan
43	4. Jumlah Arsip Telah Diduplikat Dalam Bentuk Informatika	0	Dokumen	Dinas Perpustakaan dan Kearsipan Kabupaten Bintan

Sistem Informasi Pembangunan Daerah

Bidang Urusan : KELAUTAN DAN PERIKANAN

Kabupaten Bintan

Tahun : 2016

NO	NAMA	NILAI	SATUAN	SUMBER DATA
1	I. Perikanan Tangkap Laut*			
2	1. Jumlah Hasil Tangkapan Ikan	50.606		Dinas Perikanan Kabupaten Bintan
3	2. Nilai Hasil Tangkapan Ikan	816.952.500.000		Dinas Perikanan Kabupaten Bintan
4	3. Jumlah Hasil Tangkapan Lainnya	0		
5	4. Nilai Hasil Laut Lainnya	0		
6	5. Jumlah Nelayan	10.668		Dinas Perikanan Kabupaten Bintan
7	6. Kapal Penangkap Ikan*			
8	1. Kapal Tanpa Motor**			
9	1. Jukung	285	Unit	Dinas Perikanan Kabupaten Bintan
10	2. Perahu	1.100	Unit	Dinas Perikanan Kabupaten Bintan
11	2. Perahu Motor Tempel	222	Unit	Dinas Perikanan Kabupaten Bintan
12	3. Kapal Motor**			
13	1. < 5 GT	3.036	Unit	Dinas Perikanan Kabupaten Bintan
14	2. 5-10 GT	718	Unit	Dinas Perikanan Kabupaten Bintan
15	3. 10-20 GT	0	Unit	
16	4. 20-30 GT	0	Unit	
17	5. 30-50 GT	0	Unit	
18	6. 50-100 GT	0	Unit	
19	7. 100-200 GT	0	Unit	

NO	NAMA	NILAI	SATUAN	SUMBER DATA
20	8. 200-300 GT	0	Unit	
21	9. > 300 GT	0	Unit	
22	7. Perijinan Kapal Motor Penangkap Ikan*			
23	1. Kapal Motor < 5 GT**			
24	1. Memiliki Ijin	3.036	Unit	Dinas Perikanan Kabupaten Bintan
25	2. Tidak Memiliki Ijin	0	Unit	
26	2. Kapal Motor 5-10 GT**			
27	1. Memiliki Ijin	718	Unit	Dinas Perikanan Kabupaten Bintan
28	2. Tidak Memiliki Ijin	0	Unit	
29	3. Kapal Motor 10-20 GT**			
30	1. Memiliki Ijin	0	Unit	
31	2. Tidak Memiliki Ijin	0	Unit	
32	4. Kapal Motor 20-30 GT**			
33	1. Memiliki Ijin	0	Unit	
34	2. Tidak Memiliki Ijin	0	Unit	
35	5. Kapal Motor 30-50 GT**			
36	1. Memiliki Ijin	0	Unit	
37	2. Tidak Memiliki Ijin	0	Unit	
38	6. Kapal Motor > 50 GT**			
39	1. Memiliki Ijin	0	Unit	
40	2. Tidak Memiliki Ijin	0	Unit	
41	8. Kasus Pencurian Ikan*			
42	1. Jumlah Kasus	0	Kasus	

NO	NAMA	NILAI	SATUAN	SUMBER DATA
43	2. Nilai Kerugian	0	Rp	
44	3. Jumlah Kapal Pencuri Ikan Yang Disita	0	Buah	
45	9. Jumlah Tempat Pelelangan Ikan	0		
46	10. Jumlah Cold Storage	5		
47	11. Jumlah Dermaga Tambat Perahu/Kapal Penangkap Ikan Rakyat**			
48	1. Jumlah Dermaga Tambat Perahu Penangkap Ikan Rakyat	33	Dermaga	Dinas Perikanan Kabupaten Bintan
49	2. Jumlah Dermaga Tambat Kapal Penangkap Ikan Rakyat	57	Dermaga	Dinas Perikanan Kabupaten Bintan
50	12. Jumlah dan Luas Kawasan Konservasi Laut*			
51	1. Taman Nasional Laut*			
52	1. Jumlah Kawasan	0		
53	2. Luas Kawasan	0		
54	2. Taman Wisata Alam Laut*			
55	1. Jumlah Kawasan	4		
56	2. Luas Kawasan	1.212.214,75		Dinas Perikanan Kabupaten Bintan
57	3. Suaka Margasatwa Laut*			
58	1. Jumlah Kawasan	0		
59	2. Luas Kawasan	0		
60	4. Cagar Alam Laut*			
61	1. Jumlah Kawasan	0		
62	2. Luas Kawasan	0		
63	13. Terumbu Karang*			
64	1. Jumlah Lokasi Terumbu Karang	3	Lokasi	Dinas Perikanan Kabupaten Bintan
65	2. Luas Terumbu Karang	9.085,33	Ha	Dinas Perikanan Kabupaten Bintan

NO	NAMA	NILAI	SATUAN	SUMBER DATA
66	3. Kondisi Terumbu Karang*			
67	1. Baik Sekali (75-100%)	0		
68	2. Baik (50-74,9%)	0		
69	3. Sedang (25-49,5%)	0		
70	4. Buruk (0-24,9%)	0		
71	14. Garam*			
72	1. Jumlah Petambak Garam	0	Orang	
73	2. Luas Lahan Tambak Garam	0	Ha	
74	3. Jumlah Produksi Garam	0	Ton	
75	4. Nilai Produksi Garam	0	Rp	
76	15. Rumput Laut*			
77	1. Jumlah Petani Rumput Laut	0	Orang	
78	2. Luas Lahan Pertanian Rumput Laut	0	Ha	
79	3. Jumlah Produksi Rumput Laut	0	Ton	
80	4. Nilai Produksi Rumput Laut	0	Rp	
81	16. Penangkapan Ikan Perairan Umum*			
82	1. Danau*			
83	1. Jumlah Produksi	0		
84	2. Nilai Produksi	0		
85	2. Rawa*			
86	2. Nilai Produksi	0		
87	3. Sungai dan Lain-Lain*			
88	3. Jumlah Produksi	0		

NO	NAMA	NILAI	SATUAN	SUMBER DATA
89	3. Nilai Produksi	0		
90	17. Perusahaan Pengolahan Perikanan Air Laut*			
91	1. Jumlah Perusahaan	0	Perusahaan	
92	2. Jumlah Produksi	0	Ton	
93	3. Nilai Produksi	0	Rp Juta	
94	II. Perikanan Budidaya*			
95	1. Budidaya Air Laut*			
96	1. Jumlah Pembudidaya Air Laut	782	Orang	Dinas Perikanan Kabupaten Bintan
97	2. Jumlah Produksi	442	Ton	Dinas Perikanan Kabupaten Bintan
98	3. Nilai Produksi	44.217.000.000	Rp Juta	Dinas Perikanan Kabupaten Bintan
99	2. Budidaya Air Tawar*			
100	1. Jumlah Pembudidaya Air Tawar	1.135	Orang	Dinas Perikanan Kabupaten Bintan
101	2. Jumlah Produksi	1.421	Ton	Dinas Perikanan Kabupaten Bintan
102	3. Nilai Produksi	13.771.841.000	Rp Juta	Dinas Perikanan Kabupaten Bintan
103	3. Budidaya Air Payau*			
104	1. Jumlah Pembudidaya Air Payau	0	Orang	
105	2. Jumlah Produksi	0	Ton	
106	3. Nilai Produksi	0	Rp Juta	
107	4. Perusahaan Pengolahan Perikanan Air Tawar*			
108	1. Jumlah Perusahaan	0	Perusahaan	
109	2. Jumlah Produksi	0	Ton	
110	3. Nilai Produksi	0	Rp Juta	
111	III. Benih, Industri dan Nilai Perikanan*			

NO	NAMA	NILAI	SATUAN	SUMBER DATA
112	1. Balai Benih Ikan*			
113	1. Jumlah Balai Benih Ikan	0	Balai	
114	2. Jumlah Produksi Usaha Pembenihan	0	Ton	
115	3. Nilai Produksi Usaha Pembenihan	0	Rp Juta	
116	2. Pembenihan Ikan Rakyat*			
117	1. Jumlah Pembenihan Ikan Rakyat	0	Unit	
118	2. Jumlah Produksi Benih Ikan Rakyat	0	Ton	
119	3. Nilai Produksi Benih Ikan Rakyat	0	Rp Juta	
120	3. Industri Pengolahan*			
121	1. Garam*			
122	1. Industri Pengolahan	0		
123	1. Hasil Produksi	0		
124	1. Nilai Hasil Produksi	0		
125	2. Rumput Laut*			
126	1. Industri Pengolahan	0		
127	1. Hasil Produksi	0		
128	1. Nilai Hasil Produksi	0		
129	3. Udang*			
130	1. Industri Pengolahan	0		
131	1. Hasil Produksi	0		
132	1. Nilai Hasil Produksi	0		
133	4. Kepiting/Rajungan*			
134	1. Industri Pengolahan	0		

NO	NAMA	NILAI	SATUAN	SUMBER DATA
135	1. Hasil Produksi	0		
136	1. Nilai Hasil Produksi	0		
137	4. Nilai Tukar Pembudidaya Air Laut			
138	1. Jumlah Pembudidaya**	0	Orang	
139	Gunung Kijang	0	Orang	
140	Bintan Timur	0	Orang	
141	Bintan Utara	0	Orang	
142	Teluk Bintan	0	Orang	
143	Tambelan	0	Orang	
144	Telok Sebong	0	Orang	
145	Toapaya	0	Orang	
146	Mantang	0	Orang	
147	Bintan Pesisir	0	Orang	
148	Seri Kuala Lobam	0	Orang	
149	2. Penerimaan Pembudidaya**	0	Rp	
150	Gunung Kijang	0	Rp	
151	Bintan Timur	0	Rp	
152	Bintan Utara	0	Rp	
153	Teluk Bintan	0	Rp	
154	Tambelan	0	Rp	
155	Telok Sebong	0	Rp	
156	Toapaya	0	Rp	
157	Mantang	0	Rp	

NO	NAMA	NILAI	SATUAN	SUMBER DATA
158	Bintan Pesisir	0	Rp	
159	Seri Kuala Lobam	0	Rp	
160	3. Pengeluaran Pembudidaya**	0	Rp	
161	1. Biaya Konsumsi**			
162	Gunung Kijang	0	Rp	
163	Bintan Timur	0	Rp	
164	Bintan Utara	0	Rp	
165	Teluk Bintan	0	Rp	
166	Tambelan	0	Rp	
167	Telok Sebong	0	Rp	
168	Toapaya	0	Rp	
169	Mantang	0	Rp	
170	Bintan Pesisir	0	Rp	
171	Seri Kuala Lobam	0	Rp	
172	2. Biaya Produksi**			
173	Gunung Kijang	0	Rp	
174	Bintan Timur	0	Rp	
175	Bintan Utara	0	Rp	
176	Teluk Bintan	0	Rp	
177	Tambelan	0	Rp	
178	Telok Sebong	0	Rp	
179	Toapaya	0	Rp	
180	Mantang	0	Rp	

NO	NAMA	NILAI	SATUAN	SUMBER DATA
181	Bintan Pesisir	0	Rp	
182	Seri Kuala Lobam	0	Rp	
183	5. Nilai Tukar Pembudidaya Air Tawar			
184	1. Jumlah Pembudidaya**	0	Orang	
185	Gunung Kijang	0	Orang	
186	Bintan Timur	0	Orang	
187	Bintan Utara	0	Orang	
188	Teluk Bintan	0	Orang	
189	Tambelan	0	Orang	
190	Telok Sebong	0	Orang	
191	Toapaya	0	Orang	
192	Mantang	0	Orang	
193	Bintan Pesisir	0	Orang	
194	Seri Kuala Lobam	0	Orang	
195	2. Penerimaan Pembudidaya**	0	Rp	
196	Gunung Kijang	0	Rp	
197	Bintan Timur	0	Rp	
198	Bintan Utara	0	Rp	
199	Teluk Bintan	0	Rp	
200	Tambelan	0	Rp	
201	Telok Sebong	0	Rp	
202	Toapaya	0	Rp	
203	Mantang	0	Rp	

NO	NAMA	NILAI	SATUAN	SUMBER DATA
204	Bintan Pesisir	0	Rp	
205	Seri Kuala Lobam	0	Rp	
206	3. Pengeluaran Pembudidaya**	0	Rp	
207	1. Biaya Konsumsi**			
208	Gunung Kijang	0	Rp	
209	Bintan Timur	0	Rp	
210	Bintan Utara	0	Rp	
211	Teluk Bintan	0	Rp	
212	Tambelan	0	Rp	
213	Telok Sebong	0	Rp	
214	Toapaya	0	Rp	
215	Mantang	0	Rp	
216	Bintan Pesisir	0	Rp	
217	Seri Kuala Lobam	0	Rp	
218	2. Biaya Produksi**			
219	Gunung Kijang	0	Rp	
220	Bintan Timur	0	Rp	
221	Bintan Utara	0	Rp	
222	Teluk Bintan	0	Rp	
223	Tambelan	0	Rp	
224	Telok Sebong	0	Rp	
225	Toapaya	0	Rp	
226	Mantang	0	Rp	

NO	NAMA	NILAI	SATUAN	SUMBER DATA
227	Bintan Pesisir	0	Rp	
228	Seri Kuala Lobam	0	Rp	
229	6. Nilai Tukar Pembudidaya Air Payau**			
230	1. Jumlah Pembudidaya**			
231	Gunung Kijang	0	Orang	
232	Bintan Timur	0	Orang	
233	Bintan Utara	0	Orang	
234	Teluk Bintan	0	Orang	
235	Tambelan	0	Orang	
236	Telok Sebong	0	Orang	
237	Toapaya	0	Orang	
238	Mantang	0	Orang	
239	Bintan Pesisir	0	Orang	
240	Seri Kuala Lobam	0	Orang	
241	2. Penerimaan Pembudidaya**			
242	Gunung Kijang	0	Rp	
243	Bintan Timur	0	Rp	
244	Bintan Utara	0	Rp	
245	Teluk Bintan	0	Rp	
246	Tambelan	0	Rp	
247	Telok Sebong	0	Rp	
248	Toapaya	0	Rp	
249	Mantang	0	Rp	

NO	NAMA	NILAI	SATUAN	SUMBER DATA
250	Bintan Pesisir	0	Rp	
251	Seri Kuala Lobam	0	Rp	
252	3. Pengeluaran Pembudidaya**			
253	2. Jumlah Produksi	0	Rp	
254	1. Biaya Konsumsi**			
255	Gunung Kijang	0	Rp	
256	Bintan Timur	0	Rp	
257	Bintan Utara	0	Rp	
258	Teluk Bintan	0	Rp	
259	Tambelan	0	Rp	
260	Telok Sebong	0	Rp	
261	Toapaya	0	Rp	
262	Mantang	0	Rp	
263	Bintan Pesisir	0	Rp	
264	Seri Kuala Lobam	0	Rp	
265	2. Biaya Produksi**			
266	Gunung Kijang	0	Rp	
267	Bintan Timur	0	Rp	
268	Bintan Utara	0	Rp	
269	Teluk Bintan	0	Rp	
270	Tambelan	0	Rp	
271	Telok Sebong	0	Rp	
272	Toapaya	0	Rp	

NO	NAMA	NILAI	SATUAN	SUMBER DATA
273	Mantang	0	Rp	
274	Bintan Pesisir	0	Rp	
275	Seri Kuala Lobam	0	Rp	
276	7. Volume dan Nilai Eksport Perikanan*			
277	1. Volume Eksport	7.234	Ton	Dinas Perikanan Kabupaten Bintan
278	2. Nilai Eksport	3.700.101.603	Rp Juta	Dinas Perikanan Kabupaten Bintan
279	8. Volume dan Nilai Eksport Rumput Laut*			
280	1. Volume Eksport	0	Ton	
281	2. Nilai Eksport	0	Rp Juta	
282	9. Volume dan Nilai Eksport Hasil Laut Lainnya*			
283	1. Volume Eksport	0	Ton	
284	2. Nilai Eksport	0	Rp Juta	

Sistem Informasi Pembangunan Daerah

Bidang Urusan : PARIWISATA

Kabupaten Bintan

Tahun : 2016

NO	NAMA	NILAI	SATUAN	SUMBER DATA
1	1. Jumlah Obyek Wisata			
2	1. Objek Wisata Budaya	8		Dinas Pariwisata Kabupaten Bintan
3	2. Objek Wisata Bahari	11		Dinas Pariwisata Kabupaten Bintan
4	3. Objek Wisata Cagar Alam	4		Dinas Pariwisata Kabupaten Bintan
5	4. Objek Wisata Pertanian	3		Dinas Pariwisata Kabupaten Bintan
6	5. Objek Wisata Buru	0		
7	6. Objek Wisata Alam	6		Dinas Pariwisata Kabupaten Bintan
8	7. Objek Wisata Sejarah	4		Dinas Pariwisata Kabupaten Bintan
9	8. Objek Wisata Religi	4		Dinas Pariwisata Kabupaten Bintan
10	9. Objek Wisata Pendidikan	5		Dinas Pariwisata Kabupaten Bintan
11	10. Objek Wisata Kuliner	10		Dinas Pariwisata Kabupaten Bintan
12	11. Objek Wisata Belanja	3		Dinas Pariwisata Kabupaten Bintan
13	12. Objek Wisata Buatan	4		Dinas Pariwisata Kabupaten Bintan
14	2. Jumlah Kunjungan Wisatawan			
15	1. Wisatawan Domestik	268863		Dinas Pariwisata Kabupaten Bintan
16	2. Wisatawan Mancanegara	305474		Dinas Pariwisata Kabupaten Bintan
17	3. Kunjungan Wisatawan Per Objek Wisata*			
18	1. Objek Wisata Budaya*			
19	1. Wisatawan Domestik	20000	Orang	Dinas Pariwisata Kabupaten Bintan

NO	NAMA	NILAI	SATUAN	SUMBER DATA
20	2. Wisatawan Mancanegara	500	Orang	Dinas Pariwisata Kabupaten Bintan
21	2. Objek Wisata Bahari*			
22	1. Wisatawan Domestik	1000000	Orang	Dinas Pariwisata Kabupaten Bintan
23	3. Objek Wisata Cagar Alam*			
24	2. Wisatawan Mancanegara	400	Orang	Dinas Pariwisata Kabupaten Bintan
25	1. Wisatawan Domestik	1300	Orang	Dinas Pariwisata Kabupaten Bintan
26	4. Objek Wisata Pertanian*			
27	2. Wisatawan Mancanegara	50	Orang	Dinas Pariwisata Kabupaten Bintan
28	1. Wisatawan Domestik	100	Orang	Dinas Pariwisata Kabupaten Bintan
29	5. Objek Wisata Buru*			
30	2. Wisatawan Mancanegara	0	Orang	
31	1. Wisatawan Domestik	0	Orang	
32	2. Wisatawan Mancanegara	0	Orang	
33	6. Objek Wisata Alam*			
34	1. Wisatawan Domestik	1000000	Orang	Dinas Pariwisata Kabupaten Bintan
35	2. Wisatawan Mancanegara	30000	Orang	Dinas Pariwisata Kabupaten Bintan
36	7. Objek Wisata Sejarah*			
37	1. Wisatawan Domestik	100	Orang	Dinas Pariwisata Kabupaten Bintan
38	2. Wisatawan Mancanegara	20	Orang	Dinas Pariwisata Kabupaten Bintan
39	8. Objek Wisata Religi*			
40	1. Wisatawan Domestik	1000	Orang	Dinas Pariwisata Kabupaten Bintan
41	2. Wisatawan Mancanegara	1000000	Orang	Dinas Pariwisata Kabupaten Bintan
42	9. Objek Wisata Pendidikan*			

NO	NAMA	NILAI	SATUAN	SUMBER DATA
43	1. Wisatawan Domestik	50000	Orang	Dinas Pariwisata Kabupaten Bintan
44	2. Wisatawan Mancanegara	2000	Orang	Dinas Pariwisata Kabupaten Bintan
45	10. Objek Wisata Kuliner			
46	1. Wisatawan Domestik	1000000	Orang	Dinas Pariwisata Kabupaten Bintan
47	2. Wisatawan Mancanegara	100000	Orang	Dinas Pariwisata Kabupaten Bintan
48	11. Objek Wisata Belanja*			
49	1. Wisatawan Domestik	1000000	Orang	Dinas Pariwisata Kabupaten Bintan
50	2. Wisatawan Mancanegara	30000	Orang	Dinas Pariwisata Kabupaten Bintan
51	12. Objek Wisata Buatan*			
52	1. Wisatawan Domestik	1000000	Orang	Dinas Pariwisata Kabupaten Bintan
53	2. Wisatawan Mancanegara	2000	Orang	Dinas Pariwisata Kabupaten Bintan
54	4. Lama Kunjungan Wisatawan*			
55	1. Wisatawan Domestik	2,64		Dinas Pariwisata Kabupaten Bintan
56	2. Wisatawan Mancanegara	2,54		Dinas Pariwisata Kabupaten Bintan
57	5. Jenis Penginapan*			
58	1. Hotel*			
59	1. Jumlah Hotel Bintang Lima	10		Dinas Pariwisata Kabupaten Bintan
60	1. Jumlah Kamar	1359	Unit	Dinas Pariwisata Kabupaten Bintan
61	2. Jumlah Tempat Tidur	1359	Unit	Dinas Pariwisata Kabupaten Bintan
62	2. Jumlah Hotel Bintang Empat	7		
63	1. Jumlah Kamar	686	Unit	Dinas Pariwisata Kabupaten Bintan
64	2. Jumlah Tempat Tidur	686	Unit	Dinas Pariwisata Kabupaten Bintan
65	3. Jumlah Hotel Bintang Tiga	15		Dinas Pariwisata Kabupaten Bintan

NO	NAMA	NILAI	SATUAN	SUMBER DATA
66	1. Jumlah Kamar	494	Unit	Dinas Pariwisata Kabupaten Bintan
67	2. Jumlah Tempat Tidur	494	Unit	Dinas Pariwisata Kabupaten Bintan
68	4. Jumlah Hotel Bintang Dua	3		Dinas Pariwisata Kabupaten Bintan
69	1. Jumlah Kamar	47	Unit	Dinas Pariwisata Kabupaten Bintan
70	2. Jumlah Tempat Tidur	47	Unit	Dinas Pariwisata Kabupaten Bintan
71	5. Jumlah Hotel Bintang Satu	12		Dinas Pariwisata Kabupaten Bintan
72	1. Jumlah Kamar	235	Unit	Dinas Pariwisata Kabupaten Bintan
73	2. Jumlah Tempat Tidur	235	Unit	Dinas Pariwisata Kabupaten Bintan
74	6. Jumlah Hotel Melati			
75	1. Jumlah Kamar	0	Unit	
76	2. Jumlah Tempat Tidur	0	Unit	
77	2. Penginapan Lainnya*			
78	1. Jumlah Motel			
79	1. Jumlah Kamar	0	Unit	
80	2. Jumlah Tempat Tidur	0	Unit	
81	2. Jumlah Wisma Tamu	8		Dinas Pariwisata Kabupaten Bintan
82	1. Jumlah Kamar	218	Unit	Dinas Pariwisata Kabupaten Bintan
83	2. Jumlah Tempat Tidur	218	Unit	Dinas Pariwisata Kabupaten Bintan
84	3. Jumlah Kondotel			
85	1. Jumlah Kamar	0	Unit	
86	2. Jumlah Tempat Tidur	0	Unit	
87	4. Jumlah Sanitarium/Sanatorium			
88	1. Jumlah Kamar	0	Unit	

NO	NAMA	NILAI	SATUAN	SUMBER DATA
89	2. Jumlah Tempat Tidur	0	Unit	
90	5. Jumlah Bungalow			
91	1. Jumlah Kamar	0	Unit	
92	2. Jumlah Tempat Tidur	0	Unit	
93	6. Jumlah Mess			
94	1. Jumlah Kamar	0	Unit	
95	2. Jumlah Tempat Tidur	0	Unit	
96	7. Jumlah Home Stay			
97	1. Jumlah Kamar	0	Unit	
98	2. Jumlah Tempat Tidur	0	Unit	
99	8. Jumlah Hostel/Asrama			
100	1. Jumlah Kamar	0	Unit	
101	2. Jumlah Tempat Tidur	0	Unit	
102	9. Jumlah Guest House			
103	1. Jumlah Kamar	0	Unit	
104	2. Jumlah Tempat Tidur	0	Unit	
105	6. Biro Wisata Dan Agen Perjalanan Wisata*			
106	1. Jumlah Biro Wisata	0		
107	2. Jumlah Agen Perjalanan Wisata	0		
108	7. Jumlah Pemandu Wisata			
109	1. Bersertifikat	80		Dinas Pariwisata Kabupaten Bintan
110	2. Tidak Bersertifikat	30		Dinas Pariwisata Kabupaten Bintan
111	8. Jenis Usaha Jasa Makanan/Minuman*			

NO	NAMA	NILAI	SATUAN	SUMBER DATA
112	1. Jumlah Restoran	0		
113	2. Jumlah Cafetaria/Cafe	0		
114	3. Jumlah Kantin	0		
115	4. Jumlah Coffee Shop	0		
116	5. Jumlah Pub/Bar	0		
117	6. Jumlah Warung/Kedai Makan	0		
118	9. Kategori Restoran Berdasarkan Jenis Makanan Yang Disediakan*			
119	1. American Food	0		
120	2. Chinnese Food	17		Dinas Pariwisata Kabupaten Bintan
121	3. European Food	15		Dinas Pariwisata Kabupaten Bintan
122	4. Indian Food	0		
123	5. Indonesian Food	17		Dinas Pariwisata Kabupaten Bintan
124	6. International Food	15		Dinas Pariwisata Kabupaten Bintan
125	7. Italian Food	0		
126	8. Japanese Food	0		
127	9. Middle Eastern Food	0		
128	10. Sea Food	0		
129	11. Thai Food	0		
130	12. Vegetarian Food	0		
131	10. Pusat Penjualan Cenderamata*			
132	1. Penjualan Cenderamata*			
133	1. Toko Cenderamata	0	Toko	
134	2. Pedagang Cenderamata Non Toko	0	Orang	

NO	NAMA	NILAI	SATUAN	SUMBER DATA
135	11. Penerimaan Daerah Dari Pariwisata*			
136	1. Penerimaan Dari Pajak	699.355.538.041,94		Dinas Pariwisata Kabupaten Bintan
137	2. Penerimaan Dari Restribusi	0		

Sistem Informasi Pembangunan Daerah

Bidang Urusan : PERTANIAN

Kabupaten Bintan

Tahun : 2016

NO	NAMA	NILAI	SATUAN	SUMBER DATA
1	I. Tanaman Pangan*			
2	1. Luas Lahan Pertanian**			
3	1. Lahan Sawah**			
4	1. Beririgasi**			
5	Gunung Kijang	0	Ha	
6	Bintan Timur	0	Ha	
7	Bintan Utara	0	Ha	
8	Teluk Bintan	0	Ha	
9	Tambelan	0	Ha	
10	Telok Sebong	0	Ha	
11	Toapaya	0	Ha	
12	Mantang	0	Ha	
13	Bintan Pesisir	0	Ha	
14	Seri Kuala Lobam	0	Ha	
15	2. Tadah Hujan**			
16	Gunung Kijang	0	Ha	
17	Bintan Timur	0	Ha	
18	Bintan Utara	0	Ha	
19	Teluk Bintan	0	Ha	

NO	NAMA	NILAI	SATUAN	SUMBER DATA
20	Tambelan	0	Ha	
21	Telok Sebong	0	Ha	
22	Toapaya	0	Ha	
23	Mantang	0	Ha	
24	Bintan Pesisir	0	Ha	
25	Seri Kuala Lobam	0	Ha	
26	2. Lahan Kering**			
27	1. Tegal/Kebun**			
28	Gunung Kijang	0	Ha	
29	Bintan Timur	0	Ha	
30	Bintan Utara	0	Ha	
31	Teluk Bintan	0	Ha	
32	Tambelan	0	Ha	
33	Telok Sebong	0	Ha	
34	Toapaya	0	Ha	
35	Mantang	0	Ha	
36	Bintan Pesisir	0	Ha	
37	Seri Kuala Lobam	0	Ha	
38	2. Ladang/Huma**			
39	Gunung Kijang	0	Ha	
40	Bintan Timur	0	Ha	
41	Bintan Utara	0	Ha	
42	Teluk Bintan	0	Ha	

NO	NAMA	NILAI	SATUAN	SUMBER DATA
43	Tambelan	0	Ha	
44	Telok Sebong	0	Ha	
45	Toapaya	0	Ha	
46	Mantang	0	Ha	
47	Bintan Pesisir	0	Ha	
48	Seri Kuala Lobam	0	Ha	
49	2. Jumlah Produksi Tanaman Pangan**			
50	1. Jumlah Produksi Padi**			
51	Gunung Kijang	0	Ton	
52	Bintan Timur	0	Ton	
53	Bintan Utara	0	Ton	
54	Teluk Bintan	0	Ton	
55	Tambelan	0	Ton	
56	Telok Sebong	0	Ton	
57	Toapaya	0	Ton	
58	Mantang	0	Ton	
59	Bintan Pesisir	0	Ton	
60	Seri Kuala Lobam	0	Ton	
61	2. Jumlah Produksi Jagung**			
62	Gunung Kijang	0	Ton	
63	Bintan Timur	0	Ton	
64	Bintan Utara	0	Ton	
65	Teluk Bintan	0	Ton	

NO	NAMA	NILAI	SATUAN	SUMBER DATA
66	Tambelan	0	Ton	
67	Telok Sebong	0	Ton	
68	Toapaya	0	Ton	
69	Mantang	0	Ton	
70	Bintan Pesisir	0	Ton	
71	Seri Kuala Lobam	0	Ton	
72	3. Jumlah Produksi Kedelai**			
73	Gunung Kijang	0	Ton	
74	Bintan Timur	0	Ton	
75	Bintan Utara	0	Ton	
76	Teluk Bintan	0	Ton	
77	Tambelan	0	Ton	
78	Telok Sebong	0	Ton	
79	Toapaya	0	Ton	
80	Mantang	0	Ton	
81	Bintan Pesisir	0	Ton	
82	Seri Kuala Lobam	0	Ton	
83	4. Jumlah Produksi Ubi**			
84	Gunung Kijang	0	Ton	
85	Bintan Timur	0	Ton	
86	Bintan Utara	0	Ton	
87	Teluk Bintan	0	Ton	
88	Tambelan	0	Ton	

NO	NAMA	NILAI	SATUAN	SUMBER DATA
89	Telok Sebong	0	Ton	
90	Toapaya	0	Ton	
91	Mantang	0	Ton	
92	Bintan Pesisir	0	Ton	
93	Seri Kuala Lobam	0	Ton	
94	5. Jumlah Produksi Tanaman Pangan Lainnya**			
95	Gunung Kijang	0	Ton	
96	Bintan Timur	0	Ton	
97	Bintan Utara	0	Ton	
98	Teluk Bintan	0	Ton	
99	Tambelan	0	Ton	
100	Telok Sebong	0	Ton	
101	Toapaya	0	Ton	
102	Mantang	0	Ton	
103	Bintan Pesisir	0	Ton	
104	Seri Kuala Lobam	0	Ton	
105	3. Nilai Produksi Tanaman Pangan**			
106	1. Nilai Produksi Padi**			
107	Gunung Kijang	0	Rp	
108	Bintan Timur	0	Rp	
109	Bintan Utara	0	Rp	
110	Teluk Bintan	0	Rp	
111	Tambelan	0	Rp	

NO	NAMA	NILAI	SATUAN	SUMBER DATA
112	Telok Sebong	0	Rp	
113	Toapaya	0	Rp	
114	Mantang	0	Rp	
115	Bintan Pesisir	0	Rp	
116	Seri Kuala Lobam	0	Rp	
117	2. Nilai Produksi Jagung**			
118	Gunung Kijang	0	Rp	
119	Bintan Timur	0	Rp	
120	Bintan Utara	0	Rp	
121	Teluk Bintan	0	Rp	
122	Tambelan	0	Rp	
123	Telok Sebong	0	Rp	
124	Toapaya	0	Rp	
125	Mantang	0	Rp	
126	Bintan Pesisir	0	Rp	
127	Seri Kuala Lobam	0	Rp	
128	3. Nilai Produksi Kedelai**			
129	Gunung Kijang	0	Rp	
130	Bintan Timur	0	Rp	
131	Bintan Utara	0	Rp	
132	Teluk Bintan	0	Rp	
133	Tambelan	0	Rp	
134	Telok Sebong	0	Rp	

NO	NAMA	NILAI	SATUAN	SUMBER DATA
135	Toapaya	0	Rp	
136	Mantang	0	Rp	
137	Bintan Pesisir	0	Rp	
138	Seri Kuala Lobam	0	Rp	
139	4. Nilai Produksi Ubi**			
140	Gunung Kijang	0	Rp	
141	Bintan Timur	0	Rp	
142	Bintan Utara	0	Rp	
143	Teluk Bintan	0	Rp	
144	Tambelan	0	Rp	
145	Telok Sebong	0	Rp	
146	Toapaya	0	Rp	
147	Mantang	0	Rp	
148	Bintan Pesisir	0	Rp	
149	Seri Kuala Lobam	0	Rp	
150	5. Nilai Produksi Tanaman Pangan Lainnya**			
151	Gunung Kijang	0	Rp	
152	Bintan Timur	0	Rp	
153	Bintan Utara	0	Rp	
154	Teluk Bintan	0	Rp	
155	Tambelan	0	Rp	
156	Telok Sebong	0	Rp	
157	Toapaya	0	Rp	

NO	NAMA	NILAI	SATUAN	SUMBER DATA
158	Mantang	0	Rp	
159	Bintan Pesisir	0	Rp	
160	Seri Kuala Lobam	0	Rp	
161	4. Nilai Tukar Petani Tanaman Pangan	0		
162	II. Hortikultura*			
163	1. Luas Areal Holtikultura**			
164	1. Luas Areal Buah-Buahan**			
165	Gunung Kijang	0	Ha	
166	Bintan Timur	0	Ha	
167	Bintan Utara	0	Ha	
168	Teluk Bintan	0	Ha	
169	Tambelan	0	Ha	
170	Telok Sebong	0	Ha	
171	Toapaya	0	Ha	
172	Mantang	0	Ha	
173	Bintan Pesisir	0	Ha	
174	Seri Kuala Lobam	0	Ha	
175	2. Luas Areal Sayuran**			
176	Gunung Kijang	0	Ha	
177	Bintan Timur	0	Ha	
178	Bintan Utara	0	Ha	
179	Teluk Bintan	0	Ha	
180	Tambelan	0	Ha	

NO	NAMA	NILAI	SATUAN	SUMBER DATA
181	Telok Sebong	0	Ha	
182	Toapaya	0	Ha	
183	Mantang	0	Ha	
184	Bintan Pesisir	0	Ha	
185	Seri Kuala Lobam	0	Ha	
186	3. Luas Areal Bahan Obat Nabati**			
187	Gunung Kijang	0	Ha	
188	Bintan Timur	0	Ha	
189	Bintan Utara	0	Ha	
190	Teluk Bintan	0	Ha	
191	Tambelan	0	Ha	
192	Telok Sebong	0	Ha	
193	Toapaya	0	Ha	
194	Mantang	0	Ha	
195	Bintan Pesisir	0	Ha	
196	Seri Kuala Lobam	0	Ha	
197	4. Luas Areal Florikultura**			
198	Gunung Kijang	0	Ha	
199	Bintan Timur	0	Ha	
200	Bintan Utara	0	Ha	
201	Teluk Bintan	0	Ha	
202	Tambelan	0	Ha	
203	Telok Sebong	0	Ha	

NO	NAMA	NILAI	SATUAN	SUMBER DATA
204	Toapaya	0	Ha	
205	Mantang	0	Ha	
206	Bintan Pesisir	0	Ha	
207	Seri Kuala Lobam	0	Ha	
208	2. Jumlah Produksi Hortikultura**			
209	1. Jumlah Produksi Buah-Buahan**			
210	Gunung Kijang	0	Ton	
211	Bintan Timur	0	Ton	
212	Bintan Utara	0	Ton	
213	Teluk Bintan	0	Ton	
214	Tambelan	0	Ton	
215	Telok Sebong	0	Ton	
216	Toapaya	0	Ton	
217	Mantang	0	Ton	
218	Bintan Pesisir	0	Ton	
219	Seri Kuala Lobam	0	Ton	
220	2. Jumlah Produksi Sayuran**			
221	Gunung Kijang	0	Ton	
222	Bintan Timur	0	Ton	
223	Bintan Utara	0	Ton	
224	Teluk Bintan	0	Ton	
225	Tambelan	0	Ton	
226	Telok Sebong	0	Ton	

NO	NAMA	NILAI	SATUAN	SUMBER DATA
227	Toapaya	0	Ton	
228	Mantang	0	Ton	
229	Bintan Pesisir	0	Ton	
230	Seri Kuala Lobam	0	Ton	
231	3. Jumlah Produksi Bahan Obat Nabati**			
232	Gunung Kijang	0	Ton	
233	Bintan Timur	0	Ton	
234	Bintan Utara	0	Ton	
235	Teluk Bintan	0	Ton	
236	Tambelan	0	Ton	
237	Telok Sebong	0	Ton	
238	Toapaya	0	Ton	
239	Mantang	0	Ton	
240	Bintan Pesisir	0	Ton	
241	Seri Kuala Lobam	0	Ton	
242	4. Jumlah Produksi Florikultura**			
243	Gunung Kijang	0	Ton	
244	Bintan Timur	0	Ton	
245	Bintan Utara	0	Ton	
246	Teluk Bintan	0	Ton	
247	Tambelan	0	Ton	
248	Telok Sebong	0	Ton	
249	Toapaya	0	Ton	

NO	NAMA	NILAI	SATUAN	SUMBER DATA
250	Mantang	0	Ton	
251	Bintan Pesisir	0	Ton	
252	Seri Kuala Lobam	0	Ton	
253	3. Nilai Produksi Hortikultura**			
254	1. Nilai Produksi Buah-Buahan**			
255	Gunung Kijang	0	Rp	
256	Bintan Timur	0	Rp	
257	Bintan Utara	0	Rp	
258	Teluk Bintan	0	Rp	
259	Tambelan	0	Rp	
260	Telok Sebong	0	Rp	
261	Toapaya	0	Rp	
262	Mantang	0	Rp	
263	Bintan Pesisir	0	Rp	
264	Seri Kuala Lobam	0	Rp	
265	2. Nilai Produksi Sayuran**			
266	Gunung Kijang	0	Rp	
267	Bintan Timur	0	Rp	
268	Bintan Utara	0	Rp	
269	Teluk Bintan	0	Rp	
270	Tambelan	0	Rp	
271	Telok Sebong	0	Rp	
272	Toapaya	0	Rp	

NO	NAMA	NILAI	SATUAN	SUMBER DATA
273	Mantang	0	Rp	
274	Bintan Pesisir	0	Rp	
275	Seri Kuala Lobam	0	Rp	
276	3. Nilai Produksi Bahan Obat Nabati**			
277	Gunung Kijang	0	Rp	
278	Bintan Timur	0	Rp	
279	Bintan Utara	0	Rp	
280	Teluk Bintan	0	Rp	
281	Tambelan	0	Rp	
282	Telok Sebong	0	Rp	
283	Toapaya	0	Rp	
284	Mantang	0	Rp	
285	Bintan Pesisir	0	Rp	
286	Seri Kuala Lobam	0	Rp	
287	4. Nilai Produksi Florikultura**			
288	Gunung Kijang	0	Rp	
289	Bintan Timur	0	Rp	
290	Bintan Utara	0	Rp	
291	Teluk Bintan	0	Rp	
292	Tambelan	0	Rp	
293	Telok Sebong	0	Rp	
294	Toapaya	0	Rp	
295	Mantang	0	Rp	

NO	NAMA	NILAI	SATUAN	SUMBER DATA
296	Bintan Pesisir	0	Rp	
297	Seri Kuala Lobam	0	Rp	
298	4. Nilai Tukar Petani Holtikultura	0		
299	III. Perkebunan*			
300	1. Luas Areal Perkebunan **			
301	1. Luas Areal Tanaman Tahunan**			
302	1. Luas Areal Kelapa Sawit	1.093	Ha	Dinas Pertanian Kabupaten Bintan
303	2. Luas Areal Karet	4.322	Ha	Dinas Pertanian Kabupaten Bintan
304	3. Luas Areal Kelapa	4.080	Ha	Dinas Pertanian Kabupaten Bintan
305	4. Luas Areal Kopi	0	Ha	
306	5. Luas Areal Teh	0	Ha	
307	6. Luas Areal Lada	9,5	Ha	Dinas Pertanian Kabupaten Bintan
308	7. Luas Areal Kakao	17,5	Ha	Dinas Pertanian Kabupaten Bintan
309	8. Luas Areal Jambu Mete	0	Ha	
310	9. Luas Areal Cengkeh	299	Ha	Dinas Pertanian Kabupaten Bintan
311	10. Luas Areal Kapas	0	Ha	
312	2. Luas Areal Tanaman Semusim**			
313	1. Luas Areal Tembakau	0	Ha	

NO	NAMA	NILAI	SATUAN	SUMBER DATA
314	2. Luas Areal Tebu	0	Ha	
315	2. Jumlah Produksi Perkebunan**			
316	1. Jumlah Produksi Tanaman Tahunan**			
317	1. Jumlah Produksi Kelapa Sawit	1.131,10	Ton	Dinas Pertanian Kabupaten Bintan
318	2. Jumlah Produksi Karet	1.299	Ton	Dinas Pertanian Kabupaten Bintan
319	3. Jumlah Produksi Kelapa	1.500	Ton	Dinas Pertanian Kabupaten Bintan
320	4. Jumlah Produksi Kopi	0,00	Ton	
321	5. Jumlah Produksi Teh	0	Ton	
322	6. Jumlah Produksi Lada	0,66	Ton	Dinas Pertanian Kabupaten Bintan
323	7. Jumlah Produksi Kakao	0	Ton	
324	7. Jumlah Produksi Kakao	0	Ton	
325	9. Jumlah Produksi Cengkeh	25	Ton	Dinas Pertanian Kabupaten Bintan
326	10. Jumlah Produksi Kapas	0	Ton	
327	2. Nilai Produksi Perkebunan**			
328	1. Nilai Produksi Kelapa Sawit	0	Rp	
329	2. Nilai Produksi Karet	0	Rp	
330	3. Nilai Produksi Kelapa	0	Rp	
331	4. Nilai Produksi Kopi	0	Rp	
332	5. Nilai Produksi Teh	0	Rp	

NO	NAMA	NILAI	SATUAN	SUMBER DATA
333	6. Nilai Produksi Lada	0	Rp	
334	7. Nilai Produksi Kakao	0	Rp	
335	8. Nilai Produksi Jambu Mete	0	Rp	
336	9. Nilai Produksi Cengkeh	0	Rp	
337	10. Nilai Produksi Kapas	0	Rp	
338	3. Jumlah Produksi Tanaman Semusim**			
339	1. Jumlah Produksi Tembakau	0	Ton	
340	2. Jumlah Produksi Tebu	0	Ton	
341	4. Nilai Produksi Tanaman Semusim**			
342	1. Nilai Produksi Tembakau	0	Rp	
343	2. Nilai Produksi Tebu	0	Rp	
344	5. Nilai Tukar Petani Perkebunan	0		
345	6. Jumlah Kasus Wabah/Endemi Pada Tanaman Pertanian/Perkebunan	0		
346	IV. Peternakan Dan Kesehatan Hewan*			
347	1. Jumlah Usaha Peternakan**			
348	1. Jumlah Usaha Peternakan Hewan Besar**			
349	Gunung Kijang	0	Usaha	
350	Bintan Timur	0	Usaha	
351	Bintan Utara	0	Usaha	
352	Teluk Bintan	0	Usaha	
353	Tambelan	0	Usaha	
354	Telok Sebong	0	Usaha	
355	Toapaya	0	Usaha	

NO	NAMA	NILAI	SATUAN	SUMBER DATA
356	Mantang	0	Usaha	
357	Bintan Pesisir	0	Usaha	
358	Seri Kuala Lobam	0	Usaha	
359	2. Jumlah Usaha Peternakan Hewan Kecil**			
360	Gunung Kijang	0	Usaha	
361	Bintan Timur	0	Usaha	
362	Bintan Utara	0	Usaha	
363	Teluk Bintan	0	Usaha	
364	Tambelan	0	Usaha	
365	Telok Sebong	0	Usaha	
366	Toapaya	0	Usaha	
367	Mantang	0	Usaha	
368	Bintan Pesisir	0	Usaha	
369	Seri Kuala Lobam	0	Usaha	
370	3. Jumlah Usaha Peternakan Unggas**			
371	Gunung Kijang	0	Usaha	
372	Bintan Timur	0	Usaha	
373	Bintan Utara	0	Usaha	
374	Teluk Bintan	0	Usaha	
375	Tambelan	0	Usaha	
376	Telok Sebong	0	Usaha	
377	Toapaya	0	Usaha	
378	Mantang	0	Usaha	

NO	NAMA	NILAI	SATUAN	SUMBER DATA
379	Bintan Pesisir	0	Usaha	
380	Seri Kuala Lobam	0	Usaha	
381	2. Jumlah Populasi Hewan Ternak**			
382	1. Jumlah Populasi Hewan Ternak Besar**			
383	1. Jumlah Populasi Ternak Sapi**	725	Ekor	Dinas Pertanian Kabupaten Bintan
384	2. Jumlah Populasi Ternak Kerbau**			
385	3. Jumlah Populasi Ternak Kuda**	5	Ekor	Dinas Pertanian Kabupaten Bintan
386	2. Jumlah Populasi Hewan Ternak Kecil**			
387	1. Jumlah Populasi Ternak Kambing**	3.706	Ekor	Dinas Pertanian Kabupaten Bintan
388	2. Jumlah Populasi Ternak Domba**			
389	3. Jumlah Populasi Ternak Kecil Lainnya**			
390	3. Jumlah Populasi Hewan Ternak Unggas**			
391	1. Jumlah Populasi Ternak Ayam**	982.085	Ekor	Dinas Pertanian Kabupaten Bintan
392	2. Jumlah Populasi Ternak Itik**	7.338	Ekor	Dinas Pertanian Kabupaten Bintan
393	3. Jumlah Populasi Ternak Unggas Lainnya**	1.000	Ekor	Dinas Pertanian Kabupaten Bintan
394	3. Jumlah Dan Nilai Produksi Daging Hewan Ternak*			
395	1. Jumlah Produksi Daging Hewan Ternak Besar**			

NO	NAMA	NILAI	SATUAN	SUMBER DATA
396	1. Jumlah Produksi Daging Sapi**	21,735	Ton	Dinas Pertanian Kabupaten Bintan
397	2. Jumlah Produksi Daging Kerbau**			
398	3. Jumlah Produksi Daging Kuda**			
399	2. Nilai Produksi Daging Hewan Ternak Besar**			
400	1. Nilai Produksi Daging Sapi**	2.608.200.000	Rp	Dinas Pertanian Kabupaten Bintan
401	2. Nilai Produksi Daging Kerbau**			
402	3. Nilai Produksi Daging Kuda**			
403	3. Jumlah Produksi Daging Hewan Ternak Kecil**			
404	1. Jumlah Produksi Daging Kambing**	2,863	Ton	Dinas Pertanian Kabupaten Bintan
405	2. Jumlah Produksi Daging Domba**			
406	3. Jumlah Produksi Daging Ternak Kecil Lainnya**	5,423	Ton	Dinas Pertanian Kabupaten Bintan
407	4. Nilai Produksi Daging Hewan Ternak Kecil**			
408	1. Nilai Produksi Daging Kambing**	429.450.000	Rp	Dinas Pertanian Kabupaten Bintan
409	2. Nilai Produksi Daging Domba**			
410	3. Nilai Produksi Daging Ternak Kecil Lainnya	244.032.750	Rp	Dinas Pertanian Kabupaten Bintan
411	5. Jumlah Produksi Daging Hewan Unggas**			
412	1. Jumlah Produksi Daging Ayam**	3.487,705	Ton	Dinas Pertanian Kabupaten Bintan

NO	NAMA	NILAI	SATUAN	SUMBER DATA
413	2. Jumlah Produksi Daging Itik**	5,423	Ton	Dinas Pertanian Kabupaten Bintan
414	3. Jumlah Produksi Daging Unggas Lainnya**			
415	6. Nilai Produksi Daging Hewan Unggas**			
416	1. Nilai Produksi Daging Ayam**	119.780.808.750	Rp	Dinas Pertanian Kabupaten Bintan
417	2. Nilai Produksi Daging Itik**	244.032.750	Rp	Dinas Pertanian Kabupaten Bintan
418	3. Nilai Produksi Daging Unggas Lainnya**			
419	4. Jumlah Dan Nilai Produksi Susu Hewan Ternak*			
420	1. Jumlah Produksi Susu Sapi**			
421	Gunung Kijang	0	Liter	
422	Bintan Timur	0	Liter	
423	Bintan Utara	0	Liter	
424	Teluk Bintan	0	Liter	
425	Tambelan	0	Liter	
426	Telok Sebong	0	Liter	
427	Toapaya	0	Liter	
428	Mantang	0	Liter	
429	Bintan Pesisir	0	Liter	
430	Seri Kuala Lobam	0	Liter	
431	2. Jumlah Produksi Susu Hewan Ternak Lainnya**			
432	Gunung Kijang	0	Liter	

NO	NAMA	NILAI	SATUAN	SUMBER DATA
433	Bintan Timur	0	Liter	
434	Bintan Utara	0	Liter	
435	Teluk Bintan	0	Liter	
436	Tambelan	0	Liter	
437	Telok Sebong	0	Liter	
438	Toapaya	0	Liter	
439	Mantang	0	Liter	
440	Bintan Pesisir	0	Liter	
441	Seri Kuala Lobam	0	Liter	
442	3. Nilai Produksi Susu Sapi**			
443	Gunung Kijang	0	Rp	
444	Bintan Timur	0	Rp	
445	Bintan Utara	0	Rp	
446	Teluk Bintan	0	Rp	
447	Tambelan	0	Rp	
448	Telok Sebong	0	Rp	
449	Toapaya	0	Rp	
450	Mantang	0	Rp	
451	Bintan Pesisir	0	Rp	
452	Seri Kuala Lobam	0	Rp	
453	4. Nilai Produksi Susu Hewan Ternak Lainnya**			
454	Gunung Kijang	0	Rp	
455	Bintan Timur	0	Rp	

NO	NAMA	NILAI	SATUAN	SUMBER DATA
456	Bintan Utara	0	Rp	
457	Teluk Bintan	0	Rp	
458	Tambelan	0	Rp	
459	Telok Sebong	0	Rp	
460	Toapaya	0	Rp	
461	Mantang	0	Rp	
462	Bintan Pesisir	0	Rp	
463	Seri Kuala Lobam	0	Rp	
464	5. Jumlah Dan Nilai Produksi Telur Hewan Ternak*			
465	1. Jumlah Produksi Telur Ayam**			
466	Gunung Kijang	0	Kg	
467	Bintan Timur	0	Kg	
468	Bintan Utara	0	Kg	
469	Teluk Bintan	0	Kg	
470	Tambelan	0	Kg	
471	Telok Sebong	0	Kg	
472	Toapaya	0	Kg	
473	Mantang	0	Kg	
474	Bintan Pesisir	0	Kg	
475	Seri Kuala Lobam	0	Kg	
476	2. Jumlah Produksi Telur Itik**			
477	Gunung Kijang	0	Kg	
478	Bintan Timur	0	Kg	

NO	NAMA	NILAI	SATUAN	SUMBER DATA
479	Bintan Utara	0	Kg	
480	Teluk Bintan	0	Kg	
481	Tambelan	0	Kg	
482	Telok Sebong	0	Kg	
483	Toapaya	0	Kg	
484	Mantang	0	Kg	
485	Bintan Pesisir	0	Kg	
486	Seri Kuala Lobam	0	Kg	
487	3. Jumlah Produksi Telur Hewan Ternak Lainnya**			
488	Gunung Kijang	0	Kg	
489	Bintan Timur	0	Kg	
490	Bintan Utara	0	Kg	
491	Teluk Bintan	0	Kg	
492	Tambelan	0	Kg	
493	Telok Sebong	0	Kg	
494	Toapaya	0	Kg	
495	Mantang	0	Kg	
496	Bintan Pesisir	0	Kg	
497	Seri Kuala Lobam	0	Kg	
498	4. Nilai Produksi Telur Ayam**			
499	Gunung Kijang	0	Rp	
500	Bintan Timur	0	Rp	
501	Bintan Utara	0	Rp	

NO	NAMA	NILAI	SATUAN	SUMBER DATA
502	Teluk Bintang	0	Rp	
503	Tambelan	0	Rp	
504	Telok Sebong	0	Rp	
505	Toapaya	0	Rp	
506	Mantang	0	Rp	
507	Bintan Pesisir	0	Rp	
508	Seri Kuala Lobam	0	Rp	
509	5. Nilai Produksi Telur Itik**			
510	Gunung Kijang	0	Rp	
511	Bintan Timur	0	Rp	
512	Bintan Utara	0	Rp	
513	Teluk Bintang	0	Rp	
514	Tambelan	0	Rp	
515	Telok Sebong	0	Rp	
516	Toapaya	0	Rp	
517	Mantang	0	Rp	
518	Bintan Pesisir	0	Rp	
519	Seri Kuala Lobam	0	Rp	
520	6. Nilai Produksi Telur Hewan Ternak Lainnya**			
521	Gunung Kijang	0	Rp	
522	Bintan Timur	0	Rp	
523	Bintan Utara	0	Rp	
524	Teluk Bintang	0	Rp	

NO	NAMA	NILAI	SATUAN	SUMBER DATA
525	Tambelan	0	Rp	
526	Telok Sebong	0	Rp	
527	Toapaya	0	Rp	
528	Mantang	0	Rp	
529	Bintan Pesisir	0	Rp	
530	Seri Kuala Lobam	0	Rp	
531	6. Jumlah Kasus Wabah/Endemi Pada Hewan**			
532	Gunung Kijang	0	Kasus	
533	Bintan Timur	0	Kasus	
534	Bintan Utara	0	Kasus	
535	Teluk Bintan	0	Kasus	
536	Tambelan	0	Kasus	
537	Telok Sebong	0	Kasus	
538	Toapaya	0	Kasus	
539	Mantang	0	Kasus	
540	Bintan Pesisir	0	Kasus	
541	Seri Kuala Lobam	0	Kasus	
542	7. Nilai Tukar Petani Peternakan	104,32	%	Dinas Pertanian Kabupaten Bintan
543	V. Sarana Dan Prasarana Produksi Pertanian*			
544	1. Jumlah Ketersediaan Benih Tanaman Pangan*			
545	1. Jumlah Ketersediaan Benih Padi	0	Kg	
546	2. Jumlah Ketersediaan Benih Jagung	0	Kg	

NO	NAMA	NILAI	SATUAN	SUMBER DATA
547	3. Jumlah Ketersediaan Benih Cabe	0	Kg	
548	4. Jumlah Ketersediaan Benih Kedelai	0	Kg	
549	5. Jumlah Ketersediaan Bibit Ubi	0	Btg/Pohon	
550	6. Jumlah Ketersediaan Benih Lainnya	0	Kg	
551	2. Jumlah Ketersediaan Benih Hortikultura*			
552	1. Jumlah Ketersediaan Benih Buah	0	Btg/Pohon	
553	2. Jumlah Ketersediaan Benih Sayuran	0	Kg	
554	3. Jumlah Ketersediaan Benih Bahan Obat Nabati	0	Kg	
555	4. Jumlah Ketersediaan Benih Florikultura	0	Kg	
556	3. Jumlah Ketersediaan Benih Perkebunan*			
557	1. Jumlah Ketersediaan Benih Tanaman Tahunan	0	Btg/Pohon	
558	2. Jumlah Ketersediaan Benih Tanaman Semusim	0	Btg/Pohon	
559	4. Jumlah Ketersediaan Bibit Ternak**			
560	1. Sapi	0	Ekor	
561	2. Kerbau	0	Ekor	
562	3. Kuda	0	Ekor	
563	4. Kambing	0	Ekor	
564	5. Domba	0	Ekor	
565	6. Babi	0	Ekor	
566	7. Kelinci	0	Ekor	
567	8. Ayam	0	Ekor	
568	9. Itik Dan Sejenisnya	0	Ekor	
569	5. Jumlah Ketersediaan Pupuk	0		

NO	NAMA	NILAI	SATUAN	SUMBER DATA
570	6. Jumlah Ketersediaan Pakan Ternak	0		
571	7. Jumlah Ketersediaan Alat Pertanian	0		
572	8. Jumlah Ketersediaan Mesin Pertanian	0		
573	9. Ketersediaan Obat Anti Hama*			
574	1. Jumlah Insektisida	0	Liter	
575	2. Jumlah Fungisida	0	Liter	
576	3. Jumlah Pestisida	0	Liter	
577	10. Luas Areal Pengairan**			
578	Gunung Kijang	0	Ha	
579	Bintan Timur	0	Ha	
580	Bintan Utara	0	Ha	
581	Teluk Bintan	0	Ha	
582	Tambelan	0	Ha	
583	Telok Sebong	0	Ha	
584	Toapaya	0	Ha	
585	Mantang	0	Ha	
586	Bintan Pesisir	0	Ha	
587	Seri Kuala Lobam	0	Ha	
588	11. Jumlah Kelompok Tani**			
589	Gunung Kijang	0	Kelompok	
590	Bintan Timur	0	Kelompok	
591	Bintan Utara	0	Kelompok	
592	Teluk Bintan	0	Kelompok	

NO	NAMA	NILAI	SATUAN	SUMBER DATA
593	Tambelan	0	Kelompok	
594	Telok Sebong	0	Kelompok	
595	Toapaya	0	Kelompok	
596	Mantang	0	Kelompok	
597	Bintan Pesisir	0	Kelompok	
598	Seri Kuala Lobam	0	Kelompok	
599	12. Nilai Tukar Petani Tanaman Pangan (%)			
600	1. Jumlah Petani (Orang)			
601	Gunung Kijang	0	Orang	
602	Bintan Timur	0	Orang	
603	Bintan Utara	0	Orang	
604	Teluk Bintan	0	Orang	
605	Tambelan	0	Orang	
606	Telok Sebong	0	Orang	
607	Toapaya	0	Orang	
608	Mantang	0	Orang	
609	Bintan Pesisir	0	Orang	
610	Seri Kuala Lobam	0	Orang	
611	2. Penerimaan Petani (Rp)			
612	Gunung Kijang	0	Rp	
613	Bintan Timur	0	Rp	
614	Bintan Utara	0	Rp	
615	Teluk Bintan	0	Rp	

NO	NAMA	NILAI	SATUAN	SUMBER DATA
616	Tambelan	0	Rp	
617	Telok Sebong	0	Rp	
618	Toapaya	0	Rp	
619	Mantang	0	Rp	
620	Bintan Pesisir	0	Rp	
621	Seri Kuala Lobam	0	Rp	
622	3. Pengeluaran Petani (Rp)			
623	13. Nilai Tukar Petani Hortikultura (%)			
624	1. Jumlah Petani (Orang)			
625	Gunung Kijang	0	Orang	
626	Bintan Timur	0	Orang	
627	Bintan Utara	0	Orang	
628	Teluk Bintan	0	Orang	
629	Tambelan	0	Orang	
630	Telok Sebong	0	Orang	
631	Toapaya	0	Orang	
632	Mantang	0	Orang	
633	Bintan Pesisir	0	Orang	
634	Seri Kuala Lobam	0	Orang	
635	2. Penerimaan Petani (Rp)			
636	Gunung Kijang	0	Rp	
637	Bintan Timur	0	Rp	
638	Bintan Utara	0	Rp	

NO	NAMA	NILAI	SATUAN	SUMBER DATA
639	Teluk Bintan	0	Rp	
640	Tambelan	0	Rp	
641	Telok Sebong	0	Rp	
642	Toapaya	0	Rp	
643	Mantang	0	Rp	
644	Bintan Pesisir	0	Rp	
645	Seri Kuala Lobam	0	Rp	
646	3. Pengeluaran Petani (Rp)			
647	14. Nilai Tukar Petani Perkebunan (%)			
648	1. Jumlah Petani Perkebunan (Orang)			
649	Gunung Kijang	0	Orang	
650	Bintan Timur	0	Orang	
651	Bintan Utara	0	Orang	
652	Teluk Bintan	0	Orang	
653	Tambelan	0	Orang	
654	Telok Sebong	0	Orang	
655	Toapaya	0	Orang	
656	Mantang	0	Orang	
657	Bintan Pesisir	0	Orang	
658	Seri Kuala Lobam	0	Orang	
659	2. Penerimaan Petani Perkebunan (Rp)			
660	Gunung Kijang	0	Rp	
661	Bintan Timur	0	Rp	

NO	NAMA	NILAI	SATUAN	SUMBER DATA
662	Bintan Utara	0	Rp	
663	Teluk Bintan	0	Rp	
664	Tambelan	0	Rp	
665	Telok Sebong	0	Rp	
666	Toapaya	0	Rp	
667	Mantang	0	Rp	
668	Bintan Pesisir	0	Rp	
669	Seri Kuala Lobam	0	Rp	
670	3. Pengeluaran Petani Perkebunan (Rp)			
671	15. Nilai Tukar Peternak (%)			
672	1. Jumlah Peternak (Orang)			
673	Gunung Kijang	0	Orang	
674	Bintan Timur	0	Orang	
675	Bintan Utara	0	Orang	
676	Teluk Bintan	0	Orang	
677	Tambelan	0	Orang	
678	Telok Sebong	0	Orang	
679	Toapaya	0	Orang	
680	Mantang	0	Orang	
681	Bintan Pesisir	0	Orang	
682	Seri Kuala Lobam	0	Orang	
683	2. Penerimaan Peternak(Rp)			
684	Gunung Kijang	0	Rp	

NO	NAMA	NILAI	SATUAN	SUMBER DATA
685	Bintan Timur	0	Rp	
686	Bintan Utara	0	Rp	
687	Teluk Bintan	0	Rp	
688	Tambelan	0	Rp	
689	Telok Sebong	0	Rp	
690	Toapaya	0	Rp	
691	Mantang	0	Rp	
692	Bintan Pesisir	0	Rp	
693	Seri Kuala Lobam	0	Rp	
694	3. Pengeluaran Peternak (Rp)			
695	1 Biaya Konsumsi (Rp)			
696	2 Biaya Produksi (Rp)			

Sistem Informasi Pembangunan Daerah

Bidang Urusan : KEHUTANAN

Kabupaten Bintan

Tahun : 2016

NO	NAMA	NILAI	SATUAN	SUMBER DATA
1	I. Kehutanan*			
2	1. Luas Kawasan Hutan**			
3	1. Luas Hutan Konservasi**			
4	1. Luas Kawasan Hutan Suaka Alam**			
5	1. Luas Kondisi Baik	0	Ha	
6	2. Luas Kondisi Sedang	0	Ha	
7	3. Luas Kondisi Rusak	0	Ha	
8	2. Luas Kawasan Hutan Pelestarian Alam**			
9	1. Luas Kondisi Baik	0	Ha	
10	2. Luas Kondisi Sedang	0	Ha	
11	3. Luas Kondisi Rusak	0	Ha	
12	3. Luas Taman Buru**			
13	1. Luas Kondisi Baik	0	Ha	
14	2. Luas Kondisi Sedang	0	Ha	
15	3. Luas Kondisi Rusak	0	Ha	
16	2. Luas Hutan Lindung**			
17	1. Luas Kondisi Baik	0	Ha	
18	2. Luas Kondisi Sedang	0	Ha	
19	3. Luas Kondisi Rusak	0	Ha	

NO	NAMA	NILAI	SATUAN	SUMBER DATA
20	3. Luas Hutan Produksi	0	Ha	
21	4. Luas Kawasan Hutan Produksi Terbatas	0	Ha	
22	5. Luas Hutan Konversi	0	Ha	
23	2. Luas Hutan Ulayat/Adat	0		
24	3. Pengelola Kehutanan*			
25	1. Perusahaan yang Memiliki HPH*			
26	1. Jumlah Perusahaan	0	*	
27	2. Luas Kawasan Hutan dikelola	0	*	
28	2. Perusahaan yang Memiliki HPHT*			
29	1. Jumlah Perusahaan	0	*	
30	2. Luas Kawasan Hutan dikelola	0	*	
31	3. Kawasan Hutan yang dikelola Rakyat*			
32	1. Jumlah Kelompok Masyarakat	0	*	
33	2. Luas Hutan yang dikelola Rakyat	0	*	
34	4. Kayu Dicuri*			
35	1. Volume Kayu dicuri	0	m3	
36	2. Nilai Kayu dicuri	0	Rp	
37	3. Kasus Pencurian Kayu (Kasus)	0	Kasus	
38	5. Luas Kerusakan Kawasan Hutan**			
39	1. Luas Kerusakan Akibat Kebakaran Hutan	0	Ha	
40	2. Luas Kerusakan Akibat Deforestasi	0	Ha	
41	3. Luas Kerusakan Akibat Penambangan Liar	0	Ha	
42	4. Luas Kerusakan Akibat Usaha Perkebunan	0	Ha	

NO	NAMA	NILAI	SATUAN	SUMBER DATA
43	6. Luas Kawasan Reklamasi Hutan			
44	7. Luas Kawasan Reboisasi Hutan	0		
45	8. Kebakaran Hutan*			
46	1. Luas Areal Terbakar	0	Ha	
47	2. Jumlah Korban**			
48	1. Meninggal	0	Orang	
49	2. Luka-Luka	0	Orang	
50	3. Jumlah Pengungsi	0	Orang	
51	4. Kerugian Material Akibat Kebakaran Hutan	0	Rp Juta	
52	9. Produksi Dan Nilai Hasil Hutan Kayu*			
53	1. Jumlah Produksi Kayu Bulat	0	m3	
54	2. Nilai Produksi Kayu Bulat	0	Rp	
55	3. Jumlah Produksi Kayu Olahan	0	m3	
56	4. Nilai Produksi Kayu Olahan	0	Rp	
57	10. Produksi Dan Nilai Hasil Hutan Non Kayu*			
58	1. Jumlah Produksi Rotan	0	Ton	
59	2. Nilai Produksi Rotan	0	Rp	
60	3. Jumlah Produksi Gaharu	0	Kg	
61	4. Nilai Produksi Gaharu	0	Rp	
62	5. Jumlah Produksi Getah Jelutung	0	Kg	
63	6. Nilai Produksi Getah Jelutung	0	Rp	
64	7. Jumlah Produksi Kemiri	0	Kg	
65	8. Nilai Produksi Kemiri	0	Rp	

NO	NAMA	NILAI	SATUAN	SUMBER DATA
66	9. Jumlah Produksi Kenari	0	Kg	
67	10. Nilai Produksi Kenari	0	Rp	
68	11. Jumlah Produksi Kemenyan	0	Kg	
69	12. Nilai Produksi Kemenyan	0	Rp	
70	13. Jumlah Produksi Minyak Lawang	0	Liter	
71	14. Nilai Produksi Minyak Lawang	0	Rp	
72	15. Jumlah Produksi Kulit Kayu Medang Keladi	0	Kg	
73	16. Nilai Produksi Kulit Kayu Medang Keladi	0	Rp	
74	17. Jumlah Produksi Bambu	0	Batang	
75	18. Nilai Produksi Bambu	0	Rp	
76	19. Jumlah Produksi Sarang Burung Walet	0	Kg	
77	20. Nilai Produksi Sarang Burung Walet	0	Rp	
78	21. Jumlah Produksi Madu	0	Liter	
79	22. Nilai Produksi Madu	0	Rp	
80	23. Jumlah Produksi Sagu	0	Kg	
81	24. Nilai Produksi Sagu	0	Rp	
82	25. Jumlah Produksi Nipah/Nira Gula	0	Kg	
83	26. Nilai Produksi Nipah/Nira Gula	0	Rp	
84	27. Jumlah Produksi Ijuk	0	Kg	
85	28. Nilai Produksi Ijuk	0	Rp	
86	29. Jumlah Produksi Kayu Manis	0	Kg	
87	30. Nilai Produksi Kayu Manis	0	Rp	
88	31. Jumlah Produksi Minyak Kayu Putih	0	m3	

NO	NAMA	NILAI	SATUAN	SUMBER DATA
89	32. Nilai Produksi Minyak Kayu Putih	0	Rp	
90	33. Jumlah Produksi Damar	0	Ton	
91	34. Nilai Produksi Damar	0	Rp	
92	35. Jumlah Produksi Getah Pinus	0	Ton	
93	36. Nilai Produksi Getah Pinus	0	Rp	
94	37. Jumlah Produksi Getah Damar	0	Ton	
95	38. Nilai Produksi Getah Damar	0	Rp	
96	37. Jumlah Produksi Hasil Hutan Non Kayu Lainnya	0	Ton	
97	38. Nilai Produksi Hasil Hutan Non Kayu Lainnya	0	Rp	

Sistem Informasi Pembangunan Daerah

Bidang Urusan : ENERGI DAN SUMBER DAYA MINERAL

Kabupaten Bintan

Tahun : 2016

NO	NAMA	NILAI	SATUAN	SUMBER DATA
1	I. Listrik*			
2	1. Jenis Pembangkit Listrik*			
3	1. PLTU/Uap*			
4	1. Produksi Listrik	0	*	
5	2. Distribusi Listrik	0	*	
6	2. PLTG/Gas Turbin			
7	1. Produksi Listrik	0		
8	2. Distribusi Listrik	0		
9	3. PLTGU/Gas Uap			
10	1. Produksi Listrik	0		
11	2. Distribusi Listrik	0		
12	4. PLTM-G/Mesin Gas			
13	1. Produksi Listrik	0		
14	2. Distribusi Listrik	0		
15	5. PLTD/Diesel			
16	1. Produksi Listrik	0		
17	2. Distribusi Listrik	0		
18	6. PLTA/Air			
19	1. Produksi Listrik	0		

NO	NAMA	NILAI	SATUAN	SUMBER DATA
20	2. Distribusi Listrik	0		
21	7. PLTM/Air Micro			
22	1. Produksi Listrik	0		
23	2. Distribusi Listrik	0		
24	8. PLTMH/Air Mini			
25	1. Produksi Listrik	0		
26	2. Distribusi Listrik	0		
27	9. PLTP/Panas Bumi			
28	1. Produksi Listrik	0		
29	2. Distribusi Listrik	0		
30	10. PLTS/Surya			
31	1. Produksi Listrik	0		
32	2. Distribusi Listrik	0		
33	11. PLT BAYU/Angin			
34	1. Produksi Listrik	0		
35	2. Distribusi Listrik	0		
36	2. Jumlah Kebutuhan Listrik	0		
37	3. Jumlah Tenaga Listrik Terpasang	0		
38	4. Jumlah Tenaga Listrik Terjual	0		
39	5. Sambungan Listrik Desa/Kelurahan			
40	1. Jumlah Desa/Kelurahan Belum Mendapat Sambungan Listrik			
41	1. Jumlah Desa	0		
42	2. Jumlah Kelurahan	0		

NO	NAMA	NILAI	SATUAN	SUMBER DATA
43	2. Jumlah Desa/Kelurahan Mendapat Sambungan Listrik Terbatas Waktu			
44	1. Jumlah Desa	0		
45	2. Jumlah Kelurahan	0		
46	II. Mineral*			
47	1. Batubara			
48	1. Jumlah Unit Usaha Tambang Batubara			
49	1. Jumlah Unit Usaha Milik Pemerintah			
50	1. Masih Aktif	0	Perusahaan	
51	2. Tidak Aktif	0	Perusahaan	
52	2. Jumlah Unit Usaha Milik Swasta			
53	1. Masih Aktif	0	Perusahaan	
54	2. Tidak Aktif	0	Perusahaan	
55	2. Jumlah Produksi Batubara	0	Ton	
56	3. Nilai Produksi Batubara	0	Rp	
57	4. Jumlah Eksport Hasil Produksi Batubara	0	Ton	
58	5. Nilai Eksport Hasil Produksi Batubara	0	Rp	
59	2. Biji Timah			
60	1. Jumlah Unit Usaha Tambang Biji Timah			
61	1. Jumlah Unit Usaha Milik Pemerintah			
62	1. Masih Aktif	0	Perusahaan	
63	2. Tidak Aktif	0	Perusahaan	
64	2. Jumlah Unit Usaha Milik Swasta			
65	1. Masih Aktif	0	Perusahaan	

NO	NAMA	NILAI	SATUAN	SUMBER DATA
66	2. Tidak Aktif	0	Perusahaan	
67	2. Jumlah Produksi Biji Timah	0	Ton	
68	3. Nilai Produksi Biji Timah	0	Rp	
69	4. Jumlah Eksport Hasil Produksi Biji Timah	0	Ton	
70	5. Nilai Eksport Hasil Produksi Biji Timah	0	Rp	
71	3. Biji Besi			
72	1. Jumlah Unit Usaha Tambang Biji Besi			
73	1. Jumlah Unit Usaha Milik Pemerintah			
74	1. Masih Aktif	0	Perusahaan	
75	2. Tidak Aktif	0	Perusahaan	
76	2. Jumlah Unit Usaha Milik Swasta			
77	1. Masih Aktif	0	Perusahaan	
78	2. Tidak Aktif	0	Perusahaan	
79	2. Jumlah Produksi Biji Besi	0	Ton	
80	3. Nilai Produksi Biji Besi	0	Rp	
81	4. Jumlah Eksport Hasil Produksi Biji Besi	0	Ton	
82	5. Nilai Eksport Hasil Produksi Biji Besi	0	Rp	
83	4. Tembaga			
84	1. Jumlah Unit Usaha Tambang Tembaga			
85	1. Jumlah Unit Usaha Milik Pemerintah			
86	1. Masih Aktif	0	Perusahaan	
87	2. Tidak Aktif	0	Perusahaan	
88	2. Jumlah Unit Usaha Milik Swasta			

NO	NAMA	NILAI	SATUAN	SUMBER DATA
89	1. Masih Aktif	0	Perusahaan	
90	2. Tidak Aktif	0	Perusahaan	
91	2. Jumlah Produksi Tembaga	0	Ton	
92	3. Nilai Produksi Tembaga	0	Rp	
93	4. Jumlah Eksport Hasil Produksi Tembaga	0	Ton	
94	5. Nilai Eksport Hasil Produksi Tembaga	0	Rp	
95	5. Mangan			
96	1. Jumlah Unit Usaha Tambang Mangan			
97	1. Jumlah Unit Usaha Milik Pemerintah			
98	1. Masih Aktif	0	Perusahaan	
99	2. Tidak Aktif	0	Perusahaan	
100	2. Jumlah Unit Usaha Milik Swasta			
101	1. Masih Aktif	0	Perusahaan	
102	2. Tidak Aktif	0	Perusahaan	
103	2. Jumlah Produksi Mangan	0	Ton	
104	3. Nilai Produksi Mangan	0	Rp	
105	4. Jumlah Eksport Hasil Produksi Mangan	0	Ton	
106	5. Nilai Eksport Hasil Produksi Mangan	0	Rp	
107	6. Bouksit (Biji Almunium)			
108	1. Jumlah Unit Usaha Tambang Bouksit			
109	1. Jumlah Unit Usaha Milik Pemerintah			
110	1. Masih Aktif	0	Perusahaan	
111	2. Tidak Aktif	0	Perusahaan	

NO	NAMA	NILAI	SATUAN	SUMBER DATA
112	2. Jumlah Unit Usaha Milik Swasta			
113	1. Masih Aktif	0	Perusahaan	
114	2. Tidak Aktif	0	Perusahaan	
115	2. Jumlah Produksi Bouksit	0	Ton	
116	3. Nilai Produksi Bouksit	0	Rp	
117	4. Jumlah Eksport Hasil Produksi Bouksit	0	Ton	
118	5. Nilai Eksport Hasil Produksi Bouksit	0	Rp	
119	7. Nikel			
120	1. Jumlah Unit Usaha Tambang Nikel			
121	1. Jumlah Unit Usaha Milik Pemerintah			
122	1. Masih Aktif	0	Perusahaan	
123	2. Tidak Aktif	0	Perusahaan	
124	2. Jumlah Unit Usaha Milik Swasta			
125	1. Masih Aktif	0	Perusahaan	
126	2. Tidak Aktif	0	Perusahaan	
127	2. Jumlah Produksi Nikel	0	Ton	
128	3. Nilai Produksi Nikel	0	Rp	
129	4. Jumlah Eksport Hasil Produksi Nikel	0	Ton	
130	5. Nilai Eksport Hasil Produksi Nikel	0	Rp	
131	8. Emas			
132	1. Jumlah Unit Usaha Tambang Emas			
133	1. Jumlah Unit Usaha Milik Pemerintah			
134	1. Masih Aktif	0	Perusahaan	

NO	NAMA	NILAI	SATUAN	SUMBER DATA
135	2. Tidak Aktif	0	Perusahaan	
136	2. Jumlah Unit Usaha Milik Swasta			
137	1. Masih Aktif	0	Perusahaan	
138	2. Tidak Aktif	0	Perusahaan	
139	2. Jumlah Produksi Emas	0	Ton	
140	3. Nilai Produksi Emas	0	Rp	
141	4. Jumlah Eksport Hasil Produksi Emas	0	Ton	
142	5. Nilai Eksport Hasil Produksi Emas	0	Rp	
143	9. Perak			
144	1. Jumlah Unit Usaha Tambang Perak			
145	1. Jumlah Unit Usaha Milik Pemerintah			
146	1. Masih Aktif	0	Perusahaan	
147	2. Tidak Aktif	0	Perusahaan	
148	2. Jumlah Unit Usaha Milik Swasta			
149	1. Masih Aktif	0	Perusahaan	
150	2. Tidak Aktif	0	Perusahaan	
151	2. Jumlah Produksi Perak	0	Ton	
152	3. Nilai Produksi Perak	0	Rp	
153	4. Jumlah Eksport Hasil Produksi Perak	0	Ton	
154	5. Nilai Eksport Hasil Produksi Perak	0	Rp	
155	10. Aspal Alam			
156	1. Jumlah Unit Usaha Tambang Aspal Alam			
157	1. Jumlah Unit Usaha Milik Pemerintah			

NO	NAMA	NILAI	SATUAN	SUMBER DATA
158	1. Masih Aktif	0	Perusahaan	
159	2. Tidak Aktif	0	Perusahaan	
160	2. Jumlah Unit Usaha Milik Swasta			
161	1. Masih Aktif	0	Perusahaan	
162	2. Tidak Aktif	0	Perusahaan	
163	2. Jumlah Produksi Aspal Alam	0	Ton	
164	3. Nilai Produksi Aspal Alam	0	Rp	
165	4. Jumlah Eksport Hasil Produksi Aspal Alam	0	Ton	
166	5. Nilai Eksport Hasil Produksi Aspal Alam	0	Rp	
167	11. Belerang			
168	1. Jumlah Unit Usaha Tambang Belerang			
169	1. Jumlah Unit Usaha Milik Pemerintah			
170	1. Masih Aktif	0	Perusahaan	
171	2. Tidak Aktif	0	Perusahaan	
172	2. Jumlah Unit Usaha Milik Swasta			
173	1. Masih Aktif	0	Perusahaan	
174	2. Tidak Aktif	0	Perusahaan	
175	2. Jumlah Produksi Belerang	0	Ton	
176	3. Nilai Produksi Belerang	0	Rp	
177	4. Jumlah Eksport Hasil Produksi Belerang	0	Ton	
178	5. Nilai Eksport Hasil Produksi Belerang	0	Rp	
179	12. Fosfat			
180	1. Jumlah Unit Usaha Tambang Fosfat			

NO	NAMA	NILAI	SATUAN	SUMBER DATA
181	1. Jumlah Unit Usaha Milik Pemerintah			
182	1. Masih Aktif	0	Perusahaan	
183	2. Tidak Aktif	0	Perusahaan	
184	2. Jumlah Unit Usaha Milik Swasta			
185	1. Masih Aktif	0	Perusahaan	
186	2. Tidak Aktif	0	Perusahaan	
187	2. Jumlah Produksi Fosfat	0	Ton	
188	3. Nilai Produksi Fosfat	0	Rp	
189	4. Jumlah Eksport Hasil Produksi Fosfat	0	Ton	
190	5. Nilai Eksport Hasil Produksi Fosfat	0	Rp	
191	13. Batu Gamping			
192	1. Jumlah Unit Usaha Tambang Batu Gamping			
193	1. Jumlah Unit Usaha Milik Pemerintah			
194	1. Masih Aktif	0	Perusahaan	
195	2. Tidak Aktif	0	Perusahaan	
196	2. Jumlah Unit Usaha Milik Swasta			
197	1. Masih Aktif	0	Perusahaan	
198	2. Tidak Aktif	0	Perusahaan	
199	2. Jumlah Produksi Batu Gamping	0	Ton	
200	3. Nilai Produksi Batu Gamping	0	Rp	
201	4. Jumlah Eksport Hasil Produksi Batu Gamping	0	Ton	
202	5. Nilai Eksport Hasil Produksi Batu Gamping	0	Rp	
203	14. Batu Pualam			

NO	NAMA	NILAI	SATUAN	SUMBER DATA
204	1. Jumlah Unit Usaha Tambang Batu Pualam			
205	1. Jumlah Unit Usaha Milik Pemerintah			
206	1. Masih Aktif	0	Perusahaan	
207	2. Tidak Aktif	0	Perusahaan	
208	2. Jumlah Unit Usaha Milik Swasta			
209	1. Masih Aktif	0	Perusahaan	
210	2. Tidak Aktif	0	Perusahaan	
211	2. Jumlah Produksi Batu Pualam	0	Ton	
212	3. Nilai Produksi Batu Pualam	0	Rp	
213	4. Jumlah Eksport Hasil Produksi Batu Pualam	0	Ton	
214	5. Nilai Eksport Hasil Produksi Batu Pualam	0	Rp	
215	15. Intan			
216	1. Jumlah Unit Usaha Tambang Intan			
217	1. Jumlah Unit Usaha Milik Pemerintah			
218	1. Masih Aktif	0	Perusahaan	
219	2. Tidak Aktif	0	Perusahaan	
220	2. Jumlah Unit Usaha Milik Swasta			
221	1. Masih Aktif	0	Perusahaan	
222	2. Tidak Aktif	0	Perusahaan	
223	2. Jumlah Produksi Intan	0	Ton	
224	3. Nilai Produksi Intan	0	Rp	
225	4. Jumlah Eksport Hasil Produksi Intan	0	Ton	
226	5. Nilai Eksport Hasil Produksi Intan	0	Rp	

NO	NAMA	NILAI	SATUAN	SUMBER DATA
227	16. Kaolin			
228	1. Jumlah Unit Usaha Tambang Kaolin			
229	1. Jumlah Unit Usaha Milik Pemerintah			
230	1. Masih Aktif	0	Perusahaan	
231	2. Tidak Aktif	0	Perusahaan	
232	2. Jumlah Unit Usaha Milik Swasta			
233	1. Masih Aktif	0	Perusahaan	
234	2. Tidak Aktif	0	Perusahaan	
235	2. Jumlah Produksi Kaolin	0	Ton	
236	3. Nilai Produksi Kaolin	0	Rp	
237	4. Jumlah Eksport Hasil Produksi Kaolin	0	Ton	
238	5. Nilai Eksport Hasil Produksi Kaolin	0	Rp	
239	17. Pasir Kuarsa			
240	1. Jumlah Unit Usaha Tambang Pasir Kuarsa			
241	1. Jumlah Unit Usaha Milik Pemerintah			
242	1. Masih Aktif	0	Perusahaan	
243	2. Tidak Aktif	0	Perusahaan	
244	2. Jumlah Unit Usaha Milik Swasta			
245	1. Masih Aktif	0	Perusahaan	
246	2. Tidak Aktif	0	Perusahaan	
247	2. Jumlah Produksi Pasir Kuarsa	0	Ton	
248	3. Nilai Produksi Pasir Kuarsa	0	Rp	
249	4. Jumlah Eksport Hasil Produksi Pasir Kuarsa	0	Ton	

NO	NAMA	NILAI	SATUAN	SUMBER DATA
250	5. Nilai Eksport Hasil Produksi Pasir Kuarsa	0	Rp	
251	18. Bahan Tambang Mineral Lainnya			
252	1. Jumlah Unit Usaha Tambang Mineral Lainnya			
253	1. Jumlah Unit Usaha Milik Pemerintah			
254	1. Masih Aktif	0	Perusahaan	
255	2. Tidak Aktif	0	Perusahaan	
256	2. Jumlah Unit Usaha Milik Swasta			
257	1. Masih Aktif	0	Perusahaan	
258	2. Tidak Aktif	0	Perusahaan	
259	2. Jumlah Produksi Mineral Lainnya	0	Ton	
260	3. Nilai Produksi Mineral Lainnya	0	Rp	
261	4. Jumlah Eksport Hasil Produksi Mineral Lainnya	0	Ton	
262	5. Nilai Eksport Hasil Produksi Mineral Lainnya	0	Rp	
263	III. Pertambangan Rakyat*			
264	1. Batubara*			
265	1. Jumlah Pertambangan Batubara			
266	1. Jumlah Pertambangan Rakyat Berijin	0	Unit	
267	2. Jumlah Pertambangan Rakyat Tidak Berijin			
268	1. Jumlah Produksi Batubara	0	Unit	
269	2. Nilai Produksi Batubara	0	Unit	
270	2. Biji Timah			
271	1. Jumlah Pertambangan Biji Timah			
272	1. Jumlah Pertambangan Rakyat Berijin	0	Unit	

NO	NAMA	NILAI	SATUAN	SUMBER DATA
273	2. Jumlah Pertambangan Rakyat Tidak Berijin			
274	1. Jumlah Produksi Biji Timah	0	Unit	
275	2. Nilai Produksi Biji Timah	0	Unit	
276	3. Biji Besi			
277	1. Jumlah Pertambangan Biji Besi			
278	1. Jumlah Pertambangan Rakyat Berijin	0	Unit	
279	2. Jumlah Pertambangan Rakyat Tidak Berijin			
280	1. Jumlah Produksi Biji Besi	0	Unit	
281	2. Nilai Produksi Biji Besi	0	Unit	
282	4. Tembaga			
283	1. Jumlah Pertambangan Tembaga			
284	1. Jumlah Pertambangan Rakyat Berijin	0	Unit	
285	2. Jumlah Pertambangan Rakyat Tidak Berijin			
286	1. Jumlah Produksi Tembaga	0	Unit	
287	2. Nilai Produksi Tembaga	0	Unit	
288	5. Bouksit (Biji Almunium)			
289	1. Jumlah Pertambangan Bouksit			
290	1. Jumlah Pertambangan Rakyat Berijin	0	Unit	
291	2. Jumlah Pertambangan Rakyat Tidak Berijin			
292	1. Jumlah Produksi Bouksit	0	Unit	
293	2. Nilai Produksi Bouksit	0	Unit	
294	6. Nikel			
295	1. Jumlah Pertambangan Nikel			

NO	NAMA	NILAI	SATUAN	SUMBER DATA
296	1. Jumlah Pertambangan Rakyat Berijin	0	Unit	
297	2. Jumlah Pertambangan Rakyat Tidak Berijin			
298	1. Jumlah Produksi Nikel	0	Unit	
299	2. Nilai Produksi Nikel	0	Unit	
300	7. Emas			
301	1. Jumlah Pertambangan Emas			
302	1. Jumlah Pertambangan Rakyat Berijin	0	Unit	
303	2. Jumlah Pertambangan Rakyat Tidak Berijin			
304	1. Jumlah Produksi Emas	0	Unit	
305	2. Nilai Produksi Emas	0	Unit	
306	8. Perak			
307	1. Jumlah Pertambangan Perak			
308	1. Jumlah Pertambangan Rakyat Berijin	0	Unit	
309	2. Jumlah Pertambangan Rakyat Tidak Berijin			
310	1. Jumlah Produksi Perak	0	Unit	
311	2. Nilai Produksi Perak	0	Unit	
312	9. Belerang			
313	1. Jumlah Pertambangan Belerang			
314	1. Jumlah Pertambangan Rakyat Berijin	0	Unit	
315	2. Jumlah Pertambangan Rakyat Tidak Berijin			
316	1. Jumlah Produksi Belerang	0	Unit	
317	2. Nilai Produksi Belerang	0	Unit	
318	10. Batu Gamping			

NO	NAMA	NILAI	SATUAN	SUMBER DATA
319	1. Jumlah Pertambangan Batu Gamping			
320	1. Jumlah Pertambangan Rakyat Berijin	0	Unit	
321	2. Jumlah Pertambangan Rakyat Tidak Berijin			
322	1. Jumlah Produksi Batu Gamping	0	Unit	
323	2. Nilai Produksi Batu Gamping	0	Unit	
324	11. Batu Pualam			
325	1. Jumlah Pertambangan Batu Pualam			
326	1. Jumlah Pertambangan Rakyat Berijin	0	Unit	
327	2. Jumlah Pertambangan Rakyat Tidak Berijin			
328	1. Jumlah Produksi Batu Pualam	0	Unit	
329	2. Nilai Produksi Batu Pualam	0	Unit	
330	12. Intan			
331	1. Jumlah Pertambangan Intan			
332	1. Jumlah Pertambangan Rakyat Berijin	0	Unit	
333	2. Jumlah Pertambangan Rakyat Tidak Berijin			
334	1. Jumlah Produksi Intan	0	Unit	
335	2. Nilai Produksi Intan	0	Unit	
336	13. Pasir Kuarsa			
337	1. Jumlah Pertambangan Pasir Kuarsa			
338	1. Jumlah Pertambangan Rakyat Berijin	0	Unit	
339	2. Jumlah Pertambangan Rakyat Tidak Berijin			
340	1. Jumlah Produksi Pasir Kuarsa	0	Unit	
341	2. Nilai Produksi Pasir Kuarsa	0	Unit	

NO	NAMA	NILAI	SATUAN	SUMBER DATA
342	IV. Energi Terbarukan*			
343	1. Biomassa			
344	1. Industri Pembangkit Energi Biomassa*			
345	1. Jumlah Produksi	0	*	
346	2. Jumlah Distribusi	0	*	
347	2. Biogas			
348	1. Industri Pembangkit Energi Biogas*			
349	1. Jumlah Produksi	0	*	
350	2. Jumlah Distribusi	0	*	
351	3. Biodiesel			
352	1. Industri Pembangkit Energi Biodiesel*			
353	1. Jumlah Produksi	0	*	
354	2. Jumlah Distribusi	0	*	

Sistem Informasi Pembangunan Daerah

Bidang Urusan : PERDAGANGAN

Kabupaten Bintan

Tahun : 2016

NO	NAMA	NILAI	SATUAN	SUMBER DATA
1	I. Sarana Perdagangan*			
2	1. Jumlah Pasar Tradisional**			
3	1. Jumlah Dikelolah Pemerintah **			
4	1. Jumlah Bangunan Permanen**			
5	Gunung Kijang	0	Unit	
6	Bintan Timur	0	Unit	
7	Bintan Utara	0	Unit	
8	Teluk Bintan	0	Unit	
9	Tambelan	0	Unit	
10	Telok Sebong	0	Unit	
11	Toapaya	0	Unit	
12	Mantang	0	Unit	
13	Bintan Pesisir	0	Unit	
14	Seri Kuala Lobam	0	Unit	
15	2. Jumlah Bangunan Semi Permanen**			
16	Gunung Kijang	0	Unit	
17	Bintan Timur	0	Unit	
18	Bintan Utara	0	Unit	
19	Teluk Bintan	0	Unit	

NO	NAMA	NILAI	SATUAN	SUMBER DATA
20	Tambelan	0	Unit	
21	Telok Sebong	0	Unit	
22	Toapaya	0	Unit	
23	Mantang	0	Unit	
24	Bintan Pesisir	0	Unit	
25	Seri Kuala Lobam	0	Unit	
26	3. Jumlah Tanpa Bangunan/Tenda**			
27	Gunung Kijang	0	Unit	
28	Bintan Timur	0	Unit	
29	Bintan Utara	0	Unit	
30	Teluk Bintan	0	Unit	
31	Tambelan	0	Unit	
32	Telok Sebong	0	Unit	
33	Toapaya	0	Unit	
34	Mantang	0	Unit	
35	Bintan Pesisir	0	Unit	
36	Seri Kuala Lobam	0	Unit	
37	2. Dikelolah Swasta**			
38	1. Jumlah Bangunan Permanen**			
39	Gunung Kijang	0	Unit	
40	Bintan Timur	0	Unit	
41	Bintan Utara	0	Unit	
42	Teluk Bintan	0	Unit	

NO	NAMA	NILAI	SATUAN	SUMBER DATA
43	Tambelan	0	Unit	
44	Telok Sebong	0	Unit	
45	Toapaya	0	Unit	
46	Mantang	0	Unit	
47	Bintan Pesisir	0	Unit	
48	Seri Kuala Lobam	0	Unit	
49	2. Jumlah Bangunan Semi Permanen**			
50	Gunung Kijang	0	Unit	
51	Bintan Timur	0	Unit	
52	Bintan Utara	0	Unit	
53	Teluk Bintan	0	Unit	
54	Tambelan	0	Unit	
55	Telok Sebong	0	Unit	
56	Toapaya	0	Unit	
57	Mantang	0	Unit	
58	Bintan Pesisir	0	Unit	
59	Seri Kuala Lobam	0	Unit	
60	3. Jumlah Tanpa Bangunan/Tenda **			
61	Gunung Kijang	0	Unit	
62	Bintan Timur	0	Unit	
63	Bintan Utara	0	Unit	
64	Teluk Bintan	0	Unit	
65	Tambelan	0	Unit	

NO	NAMA	NILAI	SATUAN	SUMBER DATA
66	Telok Sebong	0	Unit	
67	Toapaya	0	Unit	
68	Mantang	0	Unit	
69	Bintan Pesisir	0	Unit	
70	Seri Kuala Lobam	0	Unit	
71	3. Dikelola Masyarakat**			
72	1. Jumlah Bangunan Permanen**			
73	Gunung Kijang	0	Unit	
74	Bintan Timur	0	Unit	
75	Bintan Utara	0	Unit	
76	Teluk Bintan	0	Unit	
77	Tambelan	0	Unit	
78	Telok Sebong	0	Unit	
79	Toapaya	0	Unit	
80	Mantang	0	Unit	
81	Bintan Pesisir	0	Unit	
82	Seri Kuala Lobam	0	Unit	
83	2. Jumlah Bangunan Semi Permanen**			
84	Gunung Kijang	0	Unit	
85	Bintan Timur	0	Unit	
86	Bintan Utara	0	Unit	
87	Teluk Bintan	0	Unit	
88	Tambelan	0	Unit	

NO	NAMA	NILAI	SATUAN	SUMBER DATA
89	Telok Sebong	0	Unit	
90	Toapaya	0	Unit	
91	Mantang	0	Unit	
92	Bintan Pesisir	0	Unit	
93	Seri Kuala Lobam	0	Unit	
94	3. Jumlah Tanpa Bangunan/Tenda **	0	Unit	
95	2. Jumlah Pasar Modern**			
96	1. Pasar Swalayan/Supermarket/Toserba**			
97	Gunung Kijang	0	Unit	
98	Bintan Timur	0	Unit	
99	Bintan Utara	0	Unit	
100	Teluk Bintan	0	Unit	
101	Tambelan	0	Unit	
102	Telok Sebong	0	Unit	
103	Toapaya	0	Unit	
104	Mantang	0	Unit	
105	Bintan Pesisir	0	Unit	
106	Seri Kuala Lobam	0	Unit	
107	2. Minimarket**			
108	Gunung Kijang	0	Unit	
109	Bintan Timur	0	Unit	
110	Bintan Utara	0	Unit	
111	Teluk Bintan	0	Unit	

NO	NAMA	NILAI	SATUAN	SUMBER DATA
112	Tambelan	0	Unit	
113	Telok Sebong	0	Unit	
114	Toapaya	0	Unit	
115	Mantang	0	Unit	
116	Bintan Pesisir	0	Unit	
117	Seri Kuala Lobam	0	Unit	
118	3. Pasar Perkulakan/Grosir**			
119	Gunung Kijang	0	Unit	
120	Bintan Timur	0	Unit	
121	Bintan Utara	0	Unit	
122	Teluk Bintan	0	Unit	
123	Tambelan	0	Unit	
124	Telok Sebong	0	Unit	
125	Toapaya	0	Unit	
126	Mantang	0	Unit	
127	Bintan Pesisir	0	Unit	
128	Seri Kuala Lobam	0	Unit	
129	3. Pertokoan			
130	4. Jumlah Rumah Potong Hewan**			
131	1. Rumah Potong Hewan Sapi Dan Sejenisnya	0	Unit	
132	2. Rumah Potong Hewan Babi Dan Sejenisnya	0	Unit	
133	3. Rumah Potong Hewan Unggas Dan Sejenisnya	0	Unit	
134	II. Ekspor*			

NO	NAMA	NILAI	SATUAN	SUMBER DATA
135	1. Volume Ekspor Menurut Komoditi**			
136	1. Volume Ekspor Komoditi Hasil Pertanian	0	Ton	
137	2. Volume Ekspor Komoditi Hasil Perkebunan	0	Ton	
138	3. Volume Ekspor Komoditi Hasil Peternakan	0	Ton	
139	4. Volume Ekspor Komoditi Hasil Perikanan Dan Kelautan	0	Ton	
140	5. Volume Ekspor Komoditi Hasil Hutan	0	Ton	
141	6. Volume Ekspor Komoditi Hasil Tambang	0	Ton	
142	7. Volume Ekspor Komoditi Hasil Industri	0	Ton	
143	2. Nilai Ekspor Menurut Komoditi**			
144	1. Nilai Ekspor Komoditi Hasil Pertanian	0	Rp Juta	
145	2. Nilai Ekspor Komoditi Hasil Perkebunan	0	Rp Juta	
146	3. Nilai Ekspor Komoditi Hasil Peternakan	0	Rp Juta	
147	4. Nilai Ekspor Komoditi Hasil Perikanan Dan Kelautan	0	Rp Juta	
148	5. Nilai Ekspor Komoditi Hasil Hutan	0	Rp Juta	
149	6. Nilai Ekspor Komoditi Hasil Tambang	0	Rp Juta	
150	7. Nilai Ekspor Komoditi Hasil Industri	0	Rp Juta	
151	3. Jumlah Nilai Free On Board(FOB) Komoditi**			
152	1. Nilai FOB Komoditi Hasil Pertanian	0	Rp Juta	
153	2. Nilai FOB Komoditi Hasil Perkebunan	0	Rp Juta	
154	3. Nilai FOB Komoditi Hasil Peternakan	0	Rp Juta	
155	4. Nilai FOB Komoditi Hasil Perikanan Dan Kelautan	0	Rp Juta	
156	5. Nilai FOB Komoditi Hasil Hutan	0	Rp Juta	
157	6. Nilai FOB Komoditi Hasil Tambang	0	Rp Juta	

NO	NAMA	NILAI	SATUAN	SUMBER DATA
158	7. Nilai FOB Komoditi Hasil Industri	0	Rp Juta	
159	4. Nilai Eksport Berdasarkan Negara Tujuan**			
160	1. Nilai Eksport Ke Negara Amerika	0	Rp Juta	
161	2. Nilai Eksport Ke Negara-Negara Amerika Latin	0	Rp Juta	
162	3. Nilai Eksport Ke Negara-Negara Eropa	0	Rp Juta	
163	4. Nilai Eksport Ke Negara-Negara Afrika	0	Rp Juta	
164	5. Nilai Eksport Ke Negara-Negara Asia Barat	0	Rp Juta	
165	6. Nilai Eksport Ke Negara-Negara Asia Timur	0	Rp Juta	
166	7. Nilai Eksport Ke Negara-Negara Asia Tenggara	0	Rp Juta	
167	8. Nilai Eksport Ke Negara-Negara Asia Selatan	0	Rp Juta	
168	9. Nilai Eksport Ke Negara-Negara Asia Tengah	0	Rp Juta	
169	10. Nilai Eksport Ke Negara Australia Dan New Zealand	0	Rp Juta	
170	5. Jumlah Nilai Free On Board(FOB) Negara Tujuan	0		
171	III. Import*			
172	1. Nilai Import Negara Asal**			
173	1. Nilai Import Ke Negara Amerika	0	Rp Juta	
174	2. Nilai Import Ke Negara-Negara Amerika Latin	0	Rp Juta	
175	3. Nilai Import Ke Negara-Negara Eropa	0	Rp Juta	
176	4. Nilai Import Ke Negara-Negara Afrika	0	Rp Juta	
177	5. Nilai Import Ke Negara-Negara Asia Barat	0	Rp Juta	
178	6. Nilai Import Ke Negara-Negara Asia Timur	0	Rp Juta	
179	7. Nilai Import Ke Negara-Negara Asia Tenggara	0	Rp Juta	
180	8. Nilai Import Ke Negara-Negara Asia Selatan	0	Rp Juta	

NO	NAMA	NILAI	SATUAN	SUMBER DATA
181	9. Nilai Import Ke Negara-Negara Asia Tengah	0	Rp Juta	
182	10. Nilai Import Ke Negara Australia Dan New Zealand	0	Rp Juta	
183	2. Jumlah Nilai Cost Insurance Freight (CIF) Negara Asal	0		

Sistem Informasi Pembangunan Daerah

Bidang Urusan : PERINDUSTRIAN

Kabupaten Bintan

Tahun : 2016

NO	NAMA	NILAI	SATUAN	SUMBER DATA
1	I. Jenis Industri Kecil*			
2	1. Industri Pengolahan Pangan*			
3	1. Jumlah Unit Industri	415	Unit	Dinas Koperasi, Usaha Mikro, Perindustrian dan Perdagangan
4	2. Jumlah Tenaga Kerja	790	Orang	Dinas Koperasi, Usaha Mikro, Perindustrian dan Perdagangan
5	3. Jumlah Produksi	0	Ton	
6	4. Nilai Produksi	0	Rp	
7	2. Industri Tekstil*			
8	1. Jumlah Unit Industri	2	Unit	Dinas Koperasi, Usaha Mikro, Perindustrian dan Perdagangan
9	2. Jumlah Tenaga Kerja	11	Orang	Dinas Koperasi, Usaha Mikro, Perindustrian dan Perdagangan
10	3. Jumlah Produksi	0	Ton	
11	4. Nilai Produksi	0	Rp	

NO	NAMA	NILAI	SATUAN	SUMBER DATA
12	3. Industri Barang Kulit*			
13	1. Jumlah Unit Industri	0	Unit	
14	2. Jumlah Tenaga Kerja	0	Orang	
15	3. Jumlah Produksi	0	Ton	
16	4. Nilai Produksi	0	Rp	
17	4. Industri Pengolahan Kayu*			
18	1. Jumlah Unit Industri	32	Unit	Dinas Koperasi, Usaha Mikro, Perindustrian dan Perdagangan
19	2. Jumlah Tenaga Kerja	61	Orang	Dinas Koperasi, Usaha Mikro, Perindustrian dan Perdagangan
20	3. Jumlah Produksi	0	Ton	
21	4. Nilai Produksi	0	Rp	
22	5. Industri Pengolahan Kertas*			
23	1. Jumlah Unit Industri	0	Unit	
24	2. Jumlah Tenaga Kerja	0	Orang	
25	3. Jumlah Produksi	0	Ton	
26	4. Nilai Produksi	0	Rp	
27	6. Industri Kimia Farmasi*			
28	1. Jumlah Unit Industri	0	Unit	
29	2. Jumlah Tenaga Kerja	0	Orang	
30	3. Jumlah Produksi	0	Ton	

NO	NAMA	NILAI	SATUAN	SUMBER DATA
31	4. Nilai Produksi	0	Rp	
32	7. Industri Pengolahan Karet*			
33	1. Jumlah Unit Industri	0	Unit	
34	2. Jumlah Tenaga Kerja	0	Orang	
35	3. Jumlah Produksi	0	Ton	
36	4. Nilai Produksi	0	Rp	
37	8. Industri Galian Bukan Logam*			
38	1. Jumlah Unit Industri	8	Unit	Dinas Koperasi, Usaha Mikro, Perindustrian dan Perdagangan
39	2. Jumlah Tenaga Kerja	12	Orang	Dinas Koperasi, Usaha Mikro, Perindustrian dan Perdagangan
40	3. Jumlah Produksi	0	Ton	
41	4. Nilai Produksi	0	Rp	
42	9. Industri Baja/Pengolahan Logam*			
43	1. Jumlah Unit Industri	0	Unit	
44	2. Jumlah Tenaga Kerja	0	Orang	
45	3. Jumlah Produksi	0	Ton	
46	4. Nilai Produksi	0	Rp	
47	10. Industri Peralatan*			
48	1. Jumlah Unit Industri	0	Unit	
49	2. Jumlah Tenaga Kerja	0	Orang	

NO	NAMA	NILAI	SATUAN	SUMBER DATA
50	3. Jumlah Produksi	0	Ton	
51	4. Nilai Produksi	0	Rp	
52	11. Industri Pertambangan*			
53	1. Jumlah Unit Industri	0	Unit	
54	2. Jumlah Tenaga Kerja	0	Orang	
55	3. Jumlah Produksi	0	Ton	
56	4. Nilai Produksi	0	Rp	
57	12. Industri Pariwisata*			
58	1. Jumlah Unit Industri	0	Unit	
59	2. Jumlah Tenaga Kerja	0	Orang	
60	3. Nilai Produksi	0	Rp	
61	13. Industri Kecil Wajib Amdal*			
62	1. Jumlah Industri Kecil Memiliki Amdal	0	Unit	
63	2. Jumlah Industri Kecil Yang Tidak Memiliki Amdal	0	Unit	
64	II. Jenis Industri Sedang*			
65	1. Industri Pengolahan Pangan*			
66	1. Jumlah Unit Industri	3	Unit	Dinas Koperasi, Usaha Mikro, Perindustrian dan Perdagangan
67	2. Jumlah Tenaga Kerja	73	Orang	Dinas Koperasi, Usaha Mikro, Perindustrian dan Perdagangan
68	3. Jumlah Produksi	0	Ton	

NO	NAMA	NILAI	SATUAN	SUMBER DATA
69	4. Nilai Produksi	0	Rp	
70	2. Industri Tekstil*			
71	1. Jumlah Unit Industri	0	Unit	
72	2. Jumlah Tenaga Kerja	0	Orang	
73	3. Jumlah Produksi	0	Ton	
74	4. Nilai Produksi	0	Rp	
75	3. Industri Barang Kulit*			
76	1. Jumlah Unit Industri	1	Unit	Dinas Koperasi, Usaha Mikro, Perindustrian dan Perdagangan
77	2. Jumlah Tenaga Kerja	0	Orang	
78	3. Jumlah Produksi	0	Ton	
79	4. Nilai Produksi	0	Rp	
80	4. Industri Pengolahan Kayu*			
81	1. Jumlah Unit Industri	2	Unit	Dinas Koperasi, Usaha Mikro, Perindustrian dan Perdagangan
82	2. Jumlah Tenaga Kerja	46	Orang	Dinas Koperasi, Usaha Mikro, Perindustrian dan Perdagangan
83	3. Jumlah Produksi	0	Ton	
84	4. Nilai Produksi	0	Rp	
85	5. Industri Pengolahan Kertas*			

NO	NAMA	NILAI	SATUAN	SUMBER DATA
86	1. Jumlah Unit Industri	1	Unit	Dinas Koperasi, Usaha Mikro, Perindustrian dan Perdagangan
87	2. Jumlah Tenaga Kerja	24	Orang	Dinas Koperasi, Usaha Mikro, Perindustrian dan Perdagangan
88	3. Jumlah Produksi	0	Ton	
89	4. Nilai Produksi	0	Rp	
90	6. Industri Kimia Farmasi*			
91	1. Jumlah Unit Industri	0	Unit	
92	2. Jumlah Tenaga Kerja	0	Orang	
93	3. Jumlah Produksi	0	Ton	
94	4. Nilai Produksi	0	Rp	
95	7. Industri Pengolahan Karet*			
96	1. Jumlah Unit Industri	0	Unit	
97	2. Jumlah Tenaga Kerja	0	Orang	
98	3. Jumlah Produksi	0	Ton	
99	4. Nilai Produksi	0	Rp	
100	8. Industri Galian Bukan Logam*			
101	1. Jumlah Unit Industri	1	Unit	Dinas Koperasi, Usaha Mikro, Perindustrian dan Perdagangan
102	2. Jumlah Tenaga Kerja	0	Orang	

NO	NAMA	NILAI	SATUAN	SUMBER DATA
103	3. Jumlah Produksi	0	Ton	
104	4. Nilai Produksi	0	Rp	
105	9. Industri Baja/Pengolahan Logam*			
106	1. Jumlah Unit Industri	8	Unit	Dinas Koperasi, Usaha Mikro, Perindustrian dan Perdagangan
107	2. Jumlah Tenaga Kerja	90	Orang	Dinas Koperasi, Usaha Mikro, Perindustrian dan Perdagangan
108	3. Jumlah Produksi	0	Ton	
109	4. Nilai Produksi	0	Rp	
110	10. Industri Peralatan*			
111	1. Jumlah Unit Industri	0	Unit	
112	2. Jumlah Tenaga Kerja	0	Orang	
113	3. Jumlah Produksi	0	Ton	
114	4. Nilai Produksi	0	Rp	
115	11. Industri Pertambangan*			
116	1. Jumlah Unit Industri	0	Unit	
117	2. Jumlah Tenaga Kerja	0	Orang	
118	3. Jumlah Produksi	0	Ton	
119	4. Nilai Produksi	0	Rp	
120	12. Industri Pariwisata*			
121	1. Jumlah Unit Industri	0	Unit	

NO	NAMA	NILAI	SATUAN	SUMBER DATA
122	2. Jumlah Tenaga Kerja	0	Orang	
123	3. Nilai Produksi	0	Ton	
124	13. Jumlah Industri Sedang Memiliki Amdal	0		
125	14. Jumlah Industri Sedang Yang Tidak Memiliki Amdal	0		
126	15. Jumlah Industri Sedang Yang Menerapkan K3	0		
127	III. Jenis Industri Besar*			
128	1. Industri Pengolahan Pangan*			
129	1. Jumlah Unit Industri	1	Unit	Dinas Koperasi, Usaha Mikro, Perindustrian dan Perdagangan
130	2. Jumlah Tenaga Kerja	289	Orang	Dinas Koperasi, Usaha Mikro, Perindustrian dan Perdagangan
131	3. Jumlah Produksi	0	Ton	
132	4. Nilai Produksi	0	Rp	
133	2. Industri Tekstil*			
134	1. Jumlah Unit Industri	0	Unit	
135	2. Jumlah Tenaga Kerja	0	Orang	
136	3. Jumlah Produksi	0	Ton	
137	4. Nilai Produksi	0	Rp	
138	3. Industri Barang Kulit*			
139	1. Jumlah Unit Industri	0	Unit	
140	2. Jumlah Tenaga Kerja	0	Orang	

NO	NAMA	NILAI	SATUAN	SUMBER DATA
141	3. Jumlah Produksi	0	Ton	
142	4. Nilai Produksi	0	Rp	
143	4. Industri Pengolahan Kayu*			
144	1. Jumlah Unit Industri	0	Unit	
145	2. Jumlah Tenaga Kerja	0	Orang	
146	3. Jumlah Produksi	0	M	
147	4. Nilai Produksi	0	Rp	
148	5. Industri Pengolahan Kertas*			
149	1. Jumlah Unit Industri	0	Unit	
150	2. Jumlah Tenaga Kerja	0	Orang	
151	3. Jumlah Produksi	0	Ton	
152	4. Nilai Produksi	0	Rp	
153	6. Industri Kimia Farmasi*			
154	1. Jumlah Unit Industri	0	Unit	
155	2. Jumlah Tenaga Kerja	0	Orang	
156	3. Jumlah Produksi	0	Ton	
157	4. Nilai Produksi	0	Rp	
158	7. Industri Pengolahan Karet*			
159	1. Jumlah Unit Industri	2	Unit	Dinas Koperasi, Usaha Mikro, Perindustrian dan Perdagangan

NO	NAMA	NILAI	SATUAN	SUMBER DATA
160	2. Jumlah Tenaga Kerja	341	Orang	Dinas Koperasi, Usaha Mikro, Perindustrian dan Perdagangan
161	3. Jumlah Produksi	0	Ton	
162	4. Nilai Produksi	0	Rp	
163	8. Industri Galian Bukan Logam*			
164	1. Jumlah Unit Industri	0	Unit	
165	2. Jumlah Tenaga Kerja	0	Orang	
166	3. Jumlah Produksi	0	Ton	
167	4. Nilai Produksi	0	Rp	
168	9. Industri Baja/Pengolahan Logam*			
169	1. Jumlah Unit Industri	7	Unit	Dinas Koperasi, Usaha Mikro, Perindustrian dan Perdagangan
170	2. Jumlah Tenaga Kerja	10.064	Orang	Dinas Koperasi, Usaha Mikro, Perindustrian dan Perdagangan
171	3. Jumlah Produksi	0	Ton	
172	4. Nilai Produksi	0	Rp	
173	10. Industri Peralatan*			
174	1. Jumlah Unit Industri	1	Unit	Dinas Koperasi, Usaha Mikro, Perindustrian dan Perdagangan

NO	NAMA	NILAI	SATUAN	SUMBER DATA
175	2. Jumlah Tenaga Kerja	566	Orang	Dinas Koperasi, Usaha Mikro, Perindustrian dan Perdagangan
176	3. Jumlah Produksi	0	Ton	
177	4. Nilai Produksi	0	Rp	
178	11. Industri Pertambangan*			
179	1. Jumlah Unit Industri	0	Unit	
180	2. Jumlah Tenaga Kerja	0	Orang	
181	3. Jumlah Produksi	0	Ton	
182	4. Nilai Produksi	0	Rp	
183	12. Industri Pariwisata*			
184	1. Jumlah Unit Industri	0	Unit	
185	2. Jumlah Tenaga Kerja	0	Orang	
186	3. Nilai Produksi	0	Ton	
187	13. Industri Besar Wajib Amdal*			
188	1. Jumlah Industri Besar Memiliki Amdal	0	Unit	
189	2. Jumlah Industri Besar Yang Tidak Memiliki Amdal	0	Unit	
190	IV. Jumlah Industri Besar Yang Menerapkan K3			
191	1. Jenis Industri Rumah Tangga*			
192	1. Industri Pengolahan Pangan*			
193	1. Jumlah Unit Industri**			
194	Gunung Kijang	0		
195	Bintan Timur	0		

NO	NAMA	NILAI	SATUAN	SUMBER DATA
196	Bintan Utara	0		
197	Teluk Bintan	0		
198	Tambelan	0		
199	Telok Sebong	0		
200	Toapaya	0		
201	Mantang	0		
202	Bintan Pesisir	0		
203	Seri Kuala Lobam	0		
204	2. Jumlah Tenaga Kerja**			
205	Gunung Kijang	0		
206	Bintan Timur	0		
207	Bintan Utara	0		
208	Teluk Bintan	0		
209	Tambelan	0		
210	Telok Sebong	0		
211	Toapaya	0		
212	Mantang	0		
213	Bintan Pesisir	0		
214	Seri Kuala Lobam	0		
215	3. Nilai Produksi**			
216	Gunung Kijang	0		
217	Bintan Timur	0		
218	Bintan Utara	0		

NO	NAMA	NILAI	SATUAN	SUMBER DATA
219	Teluk Bintan	0		
220	Tambelan	0		
221	Telok Sebong	0		
222	Toapaya	0		
223	Mantang	0		
224	Bintan Pesisir	0		
225	Seri Kuala Lobam	0		
226	2. Industri Tekstil*			
227	1. Jumlah Unit Industri**			
228	Gunung Kijang	0		
229	Bintan Timur	0		
230	Bintan Utara	0		
231	Teluk Bintan	0		
232	Tambelan	0		
233	Telok Sebong	0		
234	Toapaya	0		
235	Mantang	0		
236	Bintan Pesisir	0		
237	Seri Kuala Lobam	0		
238	2. Jumlah Tenaga Kerja**			
239	Gunung Kijang	0		
240	Bintan Timur	0		
241	Bintan Utara	0		

NO	NAMA	NILAI	SATUAN	SUMBER DATA
242	Teluk Bintan	0		
243	Tambelan	0		
244	Telok Sebong	0		
245	Toapaya	0		
246	Mantang	0		
247	Bintan Pesisir	0		
248	Seri Kuala Lobam	0		
249	3. Nilai Produksi**			
250	Gunung Kijang	0		
251	Bintan Timur	0		
252	Bintan Utara	0		
253	Teluk Bintan	0		
254	Tambelan	0		
255	Telok Sebong	0		
256	Toapaya	0		
257	Mantang	0		
258	Bintan Pesisir	0		
259	Seri Kuala Lobam	0		
260	3. Industri Barang Kulit*			
261	1. Jumlah Unit Industri**			
262	Gunung Kijang	0		
263	Bintan Timur	0		
264	Bintan Utara	0		

NO	NAMA	NILAI	SATUAN	SUMBER DATA
265	Teluk Bintan	0		
266	Tambelan	0		
267	Telok Sebong	0		
268	Toapaya	0		
269	Mantang	0		
270	Bintan Pesisir	0		
271	Seri Kuala Lobam	0		
272	2. Jumlah Tenaga Kerja**			
273	Gunung Kijang	0		
274	Bintan Timur	0		
275	Bintan Utara	0		
276	Teluk Bintan	0		
277	Tambelan	0		
278	Telok Sebong	0		
279	Toapaya	0		
280	Mantang	0		
281	Bintan Pesisir	0		
282	Seri Kuala Lobam	0		
283	3. Nilai Produksi**			
284	Gunung Kijang	0		
285	Bintan Timur	0		
286	Bintan Utara	0		
287	Teluk Bintan	0		

NO	NAMA	NILAI	SATUAN	SUMBER DATA
288	Tambelan	0		
289	Telok Sebong	0		
290	Toapaya	0		
291	Mantang	0		
292	Bintan Pesisir	0		
293	Seri Kuala Lobam	0		
294	4. Industri Pengolahan Kayu*			
295	1. Jumlah Unit Industri**			
296	Gunung Kijang	0		
297	Bintan Timur	0		
298	Bintan Utara	0		
299	Teluk Bintan	0		
300	Tambelan	0		
301	Telok Sebong	0		
302	Toapaya	0		
303	Mantang	0		
304	Bintan Pesisir	0		
305	Seri Kuala Lobam	0		
306	2. Jumlah Tenaga Kerja**			
307	Gunung Kijang	0		
308	Bintan Timur	0		
309	Bintan Utara	0		
310	Teluk Bintan	0		

NO	NAMA	NILAI	SATUAN	SUMBER DATA
311	Tambelan	0		
312	Telok Sebong	0		
313	Toapaya	0		
314	Mantang	0		
315	Bintan Pesisir	0		
316	Seri Kuala Lobam	0		
317	3. Nilai Produksi**			
318	Gunung Kijang	0		
319	Bintan Timur	0		
320	Bintan Utara	0		
321	Teluk Bintan	0		
322	Tambelan	0		
323	Telok Sebong	0		
324	Toapaya	0		
325	Mantang	0		
326	Bintan Pesisir	0		
327	Seri Kuala Lobam	0		
328	5. Industri Pengolahan Kertas*			
329	1. Jumlah Unit Industri**			
330	Gunung Kijang	0		
331	Bintan Timur	0		
332	Bintan Utara	0		
333	Teluk Bintan	0		

NO	NAMA	NILAI	SATUAN	SUMBER DATA
334	Tambelan	0		
335	Telok Sebong	0		
336	Toapaya	0		
337	Mantang	0		
338	Bintan Pesisir	0		
339	Seri Kuala Lobam	0		
340	2. Jumlah Tenaga Kerja**			
341	Gunung Kijang	0		
342	Bintan Timur	0		
343	Bintan Utara	0		
344	Teluk Bintan	0		
345	Tambelan	0		
346	Telok Sebong	0		
347	Toapaya	0		
348	Mantang	0		
349	Bintan Pesisir	0		
350	Seri Kuala Lobam	0		
351	3. Nilai Produksi**			
352	Gunung Kijang	0		
353	Bintan Timur	0		
354	Bintan Utara	0		
355	Teluk Bintan	0		
356	Tambelan	0		

NO	NAMA	NILAI	SATUAN	SUMBER DATA
357	Telok Seborg	0		
358	Toapaya	0		
359	Mantang	0		
360	Bintan Pesisir	0		
361	Seri Kuala Lobam	0		
362	6. Industri Kimia Farmasi*			
363	1. Jumlah Unit Industri**			
364	Gunung Kijang	0		
365	Bintan Timur	0		
366	Bintan Utara	0		
367	Teluk Bintan	0		
368	Tambelan	0		
369	Telok Seborg	0		
370	Toapaya	0		
371	Mantang	0		
372	Bintan Pesisir	0		
373	Seri Kuala Lobam	0		
374	2. Jumlah Tenaga Kerja**			
375	Gunung Kijang	0		
376	Bintan Timur	0		
377	Bintan Utara	0		
378	Teluk Bintan	0		
379	Tambelan	0		

NO	NAMA	NILAI	SATUAN	SUMBER DATA
380	Telok Sebong	0		
381	Toapaya	0		
382	Mantang	0		
383	Bintan Pesisir	0		
384	Seri Kuala Lobam	0		
385	3. Nilai Produksi**			
386	Gunung Kijang	0		
387	Bintan Timur	0		
388	Bintan Utara	0		
389	Teluk Bintan	0		
390	Tambelan	0		
391	Telok Sebong	0		
392	Toapaya	0		
393	Mantang	0		
394	Bintan Pesisir	0		
395	Seri Kuala Lobam	0		
396	7. Industri Pengolahan Karet*			
397	1. Jumlah Unit Industri**			
398	Gunung Kijang	0		
399	Bintan Timur	0		
400	Bintan Utara	0		
401	Teluk Bintan	0		
402	Tambelan	0		

NO	NAMA	NILAI	SATUAN	SUMBER DATA
403	Telok Sebong	0		
404	Toapaya	0		
405	Mantang	0		
406	Bintan Pesisir	0		
407	Seri Kuala Lobam	0		
408	2. Jumlah Tenaga Kerja**			
409	Gunung Kijang	0		
410	Bintan Timur	0		
411	Bintan Utara	0		
412	Teluk Bintan	0		
413	Tambelan	0		
414	Telok Sebong	0		
415	Toapaya	0		
416	Mantang	0		
417	Bintan Pesisir	0		
418	Seri Kuala Lobam	0		
419	3. Nilai Produksi**			
420	Gunung Kijang	0		
421	Bintan Timur	0		
422	Bintan Utara	0		
423	Teluk Bintan	0		
424	Tambelan	0		
425	Telok Sebong	0		

NO	NAMA	NILAI	SATUAN	SUMBER DATA
426	Toapaya	0		
427	Mantang	0		
428	Bintan Pesisir	0		
429	Seri Kuala Lobam	0		
430	8. Industri Galian Bukan Logam*			
431	1. Jumlah Unit Industri**			
432	Gunung Kijang	0		
433	Bintan Timur	0		
434	Bintan Utara	0		
435	Teluk Bintan	0		
436	Tambelan	0		
437	Telok Sebong	0		
438	Toapaya	0		
439	Mantang	0		
440	Bintan Pesisir	0		
441	Seri Kuala Lobam	0		
442	2. Jumlah Tenaga Kerja**			
443	Gunung Kijang	0		
444	Bintan Timur	0		
445	Bintan Utara	0		
446	Teluk Bintan	0		
447	Tambelan	0		
448	Telok Sebong	0		

NO	NAMA	NILAI	SATUAN	SUMBER DATA
449	Toapaya	0		
450	Mantang	0		
451	Bintan Pesisir	0		
452	Seri Kuala Lobam	0		
453	3. Nilai Produksi**			
454	Gunung Kijang	0		
455	Bintan Timur	0		
456	Bintan Utara	0		
457	Teluk Bintan	0		
458	Tambelan	0		
459	Telok Sebong	0		
460	Toapaya	0		
461	Mantang	0		
462	Bintan Pesisir	0		
463	Seri Kuala Lobam	0		
464	9. Industri Baja/Pengolahan Logam*			
465	1. Jumlah Unit Industri**			
466	Gunung Kijang	0		
467	Bintan Timur	0		
468	Bintan Utara	0		
469	Teluk Bintan	0		
470	Tambelan	0		
471	Telok Sebong	0		

NO	NAMA	NILAI	SATUAN	SUMBER DATA
472	Toapaya	0		
473	Mantang	0		
474	Bintan Pesisir	0		
475	Seri Kuala Lobam	0		
476	2. Jumlah Tenaga Kerja**			
477	Gunung Kijang	0		
478	Bintan Timur	0		
479	Bintan Utara	0		
480	Teluk Bintan	0		
481	Tambelan	0		
482	Telok Sebong	0		
483	Toapaya	0		
484	Mantang	0		
485	Bintan Pesisir	0		
486	Seri Kuala Lobam	0		
487	3. Nilai Produksi**			
488	Gunung Kijang	0		
489	Bintan Timur	0		
490	Bintan Utara	0		
491	Teluk Bintan	0		
492	Tambelan	0		
493	Telok Sebong	0		
494	Toapaya	0		

NO	NAMA	NILAI	SATUAN	SUMBER DATA
495	Mantang	0		
496	Bintan Pesisir	0		
497	Seri Kuala Lobam	0		
498	10. Industri Peralatan*			
499	1. Jumlah Unit Industri**			
500	Gunung Kijang	0		
501	Bintan Timur	0		
502	Bintan Utara	0		
503	Teluk Bintan	0		
504	Tambelan	0		
505	Telok Sebong	0		
506	Toapaya	0		
507	Mantang	0		
508	Bintan Pesisir	0		
509	Seri Kuala Lobam	0		
510	2. Jumlah Tenaga Kerja**			
511	Gunung Kijang	0		
512	Bintan Timur	0		
513	Bintan Utara	0		
514	Teluk Bintan	0		
515	Tambelan	0		
516	Telok Sebong	0		
517	Toapaya	0		

NO	NAMA	NILAI	SATUAN	SUMBER DATA
518	Mantang	0		
519	Bintan Pesisir	0		
520	Seri Kuala Lobam	0		
521	3. Nilai Produksi**			
522	Gunung Kijang	0		
523	Bintan Timur	0		
524	Bintan Utara	0		
525	Teluk Bintan	0		
526	Tambelan	0		
527	Telok Sebong	0		
528	Toapaya	0		
529	Mantang	0		
530	Bintan Pesisir	0		
531	Seri Kuala Lobam	0		
532	11. Industri Pertambangan*			
533	1. Jumlah Unit Industri**			
534	Gunung Kijang	0		
535	Bintan Timur	0		
536	Bintan Utara	0		
537	Teluk Bintan	0		
538	Tambelan	0		
539	Telok Sebong	0		
540	Toapaya	0		

NO	NAMA	NILAI	SATUAN	SUMBER DATA
541	Mantang	0		
542	Bintan Pesisir	0		
543	Seri Kuala Lobam	0		
544	2. Jumlah Tenaga Kerja**			
545	Gunung Kijang	0		
546	Bintan Timur	0		
547	Bintan Utara	0		
548	Teluk Bintan	0		
549	Tambelan	0		
550	Telok Sebong	0		
551	Toapaya	0		
552	Mantang	0		
553	Bintan Pesisir	0		
554	Seri Kuala Lobam	0		
555	3. Nilai Produksi**			
556	Gunung Kijang	0		
557	Bintan Timur	0		
558	Bintan Utara	0		
559	Teluk Bintan	0		
560	Tambelan	0		
561	Telok Sebong	0		
562	Toapaya	0		
563	Mantang	0		

NO	NAMA	NILAI	SATUAN	SUMBER DATA
564	Bintan Pesisir	0		
565	Seri Kuala Lobam	0		
566	12. Industri Pariwisata*			
567	1. Jumlah Unit Industri**			
568	Gunung Kijang	0		
569	Bintan Timur	0		
570	Bintan Utara	0		
571	Teluk Bintan	0		
572	Tambelan	0		
573	Telok Sebong	0		
574	Toapaya	0		
575	Mantang	0		
576	Bintan Pesisir	0		
577	Seri Kuala Lobam	0		
578	2. Jumlah Tenaga Kerja**			
579	Gunung Kijang	0		
580	Bintan Timur	0		
581	Bintan Utara	0		
582	Teluk Bintan	0		
583	Tambelan	0		
584	Telok Sebong	0		
585	Toapaya	0		
586	Mantang	0		

NO	NAMA	NILAI	SATUAN	SUMBER DATA
587	Bintan Pesisir	0		
588	Seri Kuala Lobam	0		
589	3. Nilai Produksi**			
590	Gunung Kijang	0		
591	Bintan Timur	0		
592	Bintan Utara	0		
593	Teluk Bintan	0		
594	Tambelan	0		
595	Telok Sebong	0		
596	Toapaya	0		
597	Mantang	0		
598	Bintan Pesisir	0		
599	Seri Kuala Lobam	0		
600	V. Industri Rumah Tangga Wajib Ijin Gangguan			
601	1. Jumlah Perusahaan Memiliki Ijin Gangguan	0		
602	2. Jumlah Perusahaan Yang Tidak Memiliki Ijin Gangguan	0		

Sistem Informasi Pembangunan Daerah

Bidang Urusan : TRANSMIGRASI

Kabupaten Bintan

Tahun : 2016

NO	NAMA	NILAI	SATUAN	SUMBER DATA
1	I. Pemukiman Transmigrasi*			
2	1. Jumlah Pemukiman Transmigrasi**			
3	Gunung Kijang	0	Unit	
4	Bintan Timur	0	Unit	
5	Bintan Utara	0	Unit	
6	Teluk Bintan	0	Unit	
7	Tambelan	0	Unit	
8	Telok Sebong	0	Unit	
9	Toapaya	0	Unit	
10	Mantang	0	Unit	
11	Bintan Pesisir	0	Unit	
12	Seri Kuala Lobam	0	Unit	
13	2. Luas Pemukiman Transmigrasi**			
14	Gunung Kijang	0	Ha	
15	Bintan Timur	0	Ha	
16	Bintan Utara	0	Ha	
17	Teluk Bintan	0	Ha	
18	Tambelan	0	Ha	
19	Telok Sebong	0	Ha	

NO	NAMA	NILAI	SATUAN	SUMBER DATA
20	Toapaya	0	Ha	
21	Mantang	0	Ha	
22	Bintan Pesisir	0	Ha	
23	Seri Kuala Lobam	0	Ha	
24	3. Jumlah Kepala Keluarga Trans**			
25	Gunung Kijang	0	KK	
26	Bintan Timur	0	KK	
27	Bintan Utara	0	KK	
28	Teluk Bintan	0	KK	
29	Tambelan	0	KK	
30	Telok Sebong	0	KK	
31	Toapaya	0	KK	
32	Mantang	0	KK	
33	Bintan Pesisir	0	KK	
34	Seri Kuala Lobam	0	KK	
35	4. Sarana Pemukiman Transmigrasi*			
36	1. Jumlah Rumah Transmigrasi**			
37	Gunung Kijang	0	Unit	
38	Bintan Timur	0	Unit	
39	Bintan Utara	0	Unit	
40	Teluk Bintan	0	Unit	
41	Tambelan	0	Unit	
42	Telok Sebong	0	Unit	

NO	NAMA	NILAI	SATUAN	SUMBER DATA
43	Toapaya	0	Unit	
44	Mantang	0	Unit	
45	Bintan Pesisir	0	Unit	
46	Seri Kuala Lobam	0	Unit	
47	2. Rumah Transmigrasi dan Jamban Keluarga*			
48	1. Jumlah Rumah Memiliki Jamban**			
49	Gunung Kijang	0	*	
50	Bintan Timur	0	*	
51	Bintan Utara	0	*	
52	Teluk Bintan	0	*	
53	Tambelan	0	*	
54	Telok Sebong	0	*	
55	Toapaya	0	*	
56	Mantang	0	*	
57	Bintan Pesisir	0	*	
58	Seri Kuala Lobam	0	*	
59	2. Jumlah Rumah Tidak Memiliki Jamban**			
60	Gunung Kijang	0	*	
61	Bintan Timur	0	*	
62	Bintan Utara	0	*	
63	Teluk Bintan	0	*	
64	Tambelan	0	*	
65	Telok Sebong	0	*	

NO	NAMA	NILAI	SATUAN	SUMBER DATA
66	Toapaya	0	*	
67	Mantang	0	*	
68	Bintan Pesisir	0	*	
69	Seri Kuala Lobam	0	*	
70	3. Rumah dan Sumur Galian*			
71	1. Jumlah Rumah Memiliki Sumur Galian**			
72	Gunung Kijang	0	*	
73	Bintan Timur	0	*	
74	Bintan Utara	0	*	
75	Teluk Bintan	0	*	
76	Tambelan	0	*	
77	Telok Sebong	0	*	
78	Toapaya	0	*	
79	Mantang	0	*	
80	Bintan Pesisir	0	*	
81	Seri Kuala Lobam	0	*	
82	2. Jumlah Rumah Tidak Memiliki Sumur Galian**			
83	Gunung Kijang	0	*	
84	Bintan Timur	0	*	
85	Bintan Utara	0	*	
86	Teluk Bintan	0	*	
87	Tambelan	0	*	
88	Telok Sebong	0	*	

NO	NAMA	NILAI	SATUAN	SUMBER DATA
89	Toapaya	0	*	
90	Mantang	0	*	
91	Bintan Pesisir	0	*	
92	Seri Kuala Lobam	0	*	
93	4. Jumlah Gentong Plastik**			
94	Gunung Kijang	0	Buah	
95	Bintan Timur	0	Buah	
96	Bintan Utara	0	Buah	
97	Teluk Bintan	0	Buah	
98	Tambelan	0	Buah	
99	Telok Sebong	0	Buah	
100	Toapaya	0	Buah	
101	Mantang	0	Buah	
102	Bintan Pesisir	0	Buah	
103	Seri Kuala Lobam	0	Buah	
104	5. Jumlah Rumah Petugas**			
105	1. Jumlah Kondisi Rusak**			
106	2. Jumlah Kondisi Baik**			
107	6. Jumlah Rumah Ibadah**			
108	Gunung Kijang	0	Unit	
109	Bintan Timur	0	Unit	
110	Bintan Utara	0	Unit	
111	Teluk Bintan	0	Unit	

NO	NAMA	NILAI	SATUAN	SUMBER DATA
112	Tambelan	0	Unit	
113	Telok Sebong	0	Unit	
114	Toapaya	0	Unit	
115	Mantang	0	Unit	
116	Bintan Pesisir	0	Unit	
117	Seri Kuala Lobam	0	Unit	
118	7. Jumlah Kantor Transmigrasi**			
119	1. Jumlah Kondisi Rusak**			
120	Gunung Kijang	0	Unit	
121	Bintan Timur	0	Unit	
122	Bintan Utara	0	Unit	
123	Teluk Bintan	0	Unit	
124	Tambelan	0	Unit	
125	Telok Sebong	0	Unit	
126	Toapaya	0	Unit	
127	Mantang	0	Unit	
128	Bintan Pesisir	0	Unit	
129	Seri Kuala Lobam	0	Unit	
130	2. Jumlah Kondisi Baik**			
131	Gunung Kijang	0	Unit	
132	Bintan Timur	0	Unit	
133	Bintan Utara	0	Unit	
134	Teluk Bintan	0	Unit	

NO	NAMA	NILAI	SATUAN	SUMBER DATA
135	Tambelan	0	Unit	
136	Telok Sebong	0	Unit	
137	Toapaya	0	Unit	
138	Mantang	0	Unit	
139	Bintan Pesisir	0	Unit	
140	Seri Kuala Lobam	0	Unit	
141	8. Jumlah Gudang**			
142	1. Jumlah Kondisi Rusak**			
143	Gunung Kijang	0	Unit	
144	Bintan Timur	0	Unit	
145	Bintan Utara	0	Unit	
146	Teluk Bintan	0	Unit	
147	Tambelan	0	Unit	
148	Telok Sebong	0	Unit	
149	Toapaya	0	Unit	
150	Mantang	0	Unit	
151	Bintan Pesisir	0	Unit	
152	Seri Kuala Lobam	0	Unit	
153	2. Jumlah Kondisi Baik**			
154	Gunung Kijang	0	Unit	
155	Bintan Timur	0	Unit	
156	Bintan Utara	0	Unit	
157	Teluk Bintan	0	Unit	

NO	NAMA	NILAI	SATUAN	SUMBER DATA
158	Tambelan	0	Unit	
159	Telok Sebong	0	Unit	
160	Toapaya	0	Unit	
161	Mantang	0	Unit	
162	Bintan Pesisir	0	Unit	
163	Seri Kuala Lobam	0	Unit	
164	9. Jumlah Gedung SD**			
165	1. Jumlah Kondisi Rusak**			
166	Gunung Kijang	0	Unit	
167	Bintan Timur	0	Unit	
168	Bintan Utara	0	Unit	
169	Teluk Bintan	0	Unit	
170	Tambelan	0	Unit	
171	Telok Sebong	0	Unit	
172	Toapaya	0	Unit	
173	Mantang	0	Unit	
174	Bintan Pesisir	0	Unit	
175	Seri Kuala Lobam	0	Unit	
176	2. Jumlah Kondisi Baik**			
177	Gunung Kijang	0	Unit	
178	Bintan Timur	0	Unit	
179	Bintan Utara	0	Unit	
180	Teluk Bintan	0	Unit	

NO	NAMA	NILAI	SATUAN	SUMBER DATA
181	Tambelan	0	Unit	
182	Telok Sebong	0	Unit	
183	Toapaya	0	Unit	
184	Mantang	0	Unit	
185	Bintan Pesisir	0	Unit	
186	Seri Kuala Lobam	0	Unit	
187	10. Jumlah Puskesmas Pembantu**			
188	1. Jumlah Kondisi Rusak**			
189	Gunung Kijang	0	Unit	
190	Bintan Timur	0	Unit	
191	Bintan Utara	0	Unit	
192	Teluk Bintan	0	Unit	
193	Tambelan	0	Unit	
194	Telok Sebong	0	Unit	
195	Toapaya	0	Unit	
196	Mantang	0	Unit	
197	Bintan Pesisir	0	Unit	
198	Seri Kuala Lobam	0	Unit	
199	2. Jumlah Kondisi Baik**			
200	Gunung Kijang	0	Unit	
201	Bintan Timur	0	Unit	
202	Bintan Utara	0	Unit	
203	Teluk Bintan	0	Unit	

NO	NAMA	NILAI	SATUAN	SUMBER DATA
204	Tambelan	0	Unit	
205	Telok Sebong	0	Unit	
206	Toapaya	0	Unit	
207	Mantang	0	Unit	
208	Bintan Pesisir	0	Unit	
209	Seri Kuala Lobam	0	Unit	
210	11. Jumlah Balai Desa**			
211	1. Jumlah Kondisi Rusak**			
212	Gunung Kijang	0	Unit	
213	Bintan Timur	0	Unit	
214	Bintan Utara	0	Unit	
215	Teluk Bintan	0	Unit	
216	Tambelan	0	Unit	
217	Telok Sebong	0	Unit	
218	Toapaya	0	Unit	
219	Mantang	0	Unit	
220	Bintan Pesisir	0	Unit	
221	Seri Kuala Lobam	0	Unit	
222	2. Jumlah Kondisi Baik**			
223	Gunung Kijang	0	Unit	
224	Bintan Timur	0	Unit	
225	Bintan Utara	0	Unit	
226	Teluk Bintan	0	Unit	

NO	NAMA	NILAI	SATUAN	SUMBER DATA
227	Tambelan	0	Unit	
228	Telok Sebong	0	Unit	
229	Toapaya	0	Unit	
230	Mantang	0	Unit	
231	Bintan Pesisir	0	Unit	
232	Seri Kuala Lobam	0	Unit	
233	5. Prasarana*			
234	1. Panjang Jalan Poros**			
235	1. Kondisi Rusak**			
236	Gunung Kijang	0	Km	
237	Bintan Timur	0	Km	
238	Bintan Utara	0	Km	
239	Teluk Bintan	0	Km	
240	Tambelan	0	Km	
241	Telok Sebong	0	Km	
242	Toapaya	0	Km	
243	Mantang	0	Km	
244	Bintan Pesisir	0	Km	
245	Seri Kuala Lobam	0	Km	
246	2. Kondisi Baik**			
247	Gunung Kijang	0	Km	
248	Bintan Timur	0	Km	
249	Bintan Utara	0	Km	

NO	NAMA	NILAI	SATUAN	SUMBER DATA
250	Teluk Bintan	0	Km	
251	Tambelan	0	Km	
252	Telok Sebong	0	Km	
253	Toapaya	0	Km	
254	Mantang	0	Km	
255	Bintan Pesisir	0	Km	
256	Seri Kuala Lobam	0	Km	
257	2. Panjang Jalan Penghubung**			
258	1. Kondisi Rusak**			
259	Gunung Kijang	0	Km	
260	Bintan Timur	0	Km	
261	Bintan Utara	0	Km	
262	Teluk Bintan	0	Km	
263	Tambelan	0	Km	
264	Telok Sebong	0	Km	
265	Toapaya	0	Km	
266	Mantang	0	Km	
267	Bintan Pesisir	0	Km	
268	Seri Kuala Lobam	0	Km	
269	2. Kondisi Baik**			
270	Gunung Kijang	0	Km	
271	Bintan Timur	0	Km	
272	Bintan Utara	0	Km	

NO	NAMA	NILAI	SATUAN	SUMBER DATA
273	Teluk Bintan	0	Km	
274	Tambelan	0	Km	
275	Telok Sebong	0	Km	
276	Toapaya	0	Km	
277	Mantang	0	Km	
278	Bintan Pesisir	0	Km	
279	Seri Kuala Lobam	0	Km	
280	3. Panjang Jalan Desa**			
281	1. Kondisi Rusak**			
282	Gunung Kijang	0	Km	
283	Bintan Timur	0	Km	
284	Bintan Utara	0	Km	
285	Teluk Bintan	0	Km	
286	Tambelan	0	Km	
287	Telok Sebong	0	Km	
288	Toapaya	0	Km	
289	Mantang	0	Km	
290	Bintan Pesisir	0	Km	
291	Seri Kuala Lobam	0	Km	
292	2. Kondisi Baik**			
293	Gunung Kijang	0	Km	
294	Bintan Timur	0	Km	
295	Bintan Utara	0	Km	

NO	NAMA	NILAI	SATUAN	SUMBER DATA
296	Teluk Bintan	0	Km	
297	Tambelan	0	Km	
298	Telok Sebong	0	Km	
299	Toapaya	0	Km	
300	Mantang	0	Km	
301	Bintan Pesisir	0	Km	
302	Seri Kuala Lobam	0	Km	
303	4. Jumlah Gorong-Gorong**			
304	1. Kondisi Rusak **			
305	Gunung Kijang	0	Unit	
306	Bintan Timur	0	Unit	
307	Bintan Utara	0	Unit	
308	Teluk Bintan	0	Unit	
309	Tambelan	0	Unit	
310	Telok Sebong	0	Unit	
311	Toapaya	0	Unit	
312	Mantang	0	Unit	
313	Bintan Pesisir	0	Unit	
314	Seri Kuala Lobam	0	Unit	
315	2. Kondisi Baik **			
316	Gunung Kijang	0	Unit	
317	Bintan Timur	0	Unit	
318	Bintan Utara	0	Unit	

NO	NAMA	NILAI	SATUAN	SUMBER DATA
319	Teluk Bintang	0	Unit	
320	Tambelan	0	Unit	
321	Telok Sebong	0	Unit	
322	Toapaya	0	Unit	
323	Mantang	0	Unit	
324	Bintan Pesisir	0	Unit	
325	Seri Kuala Lobam	0	Unit	
326	5. Jumlah Jembatan Kayu **			
327	1. Kondisi Rusak **			
328	Gunung Kijang	0	Unit	
329	Bintan Timur	0	Unit	
330	Bintan Utara	0	Unit	
331	Teluk Bintang	0	Unit	
332	Tambelan	0	Unit	
333	Telok Sebong	0	Unit	
334	Toapaya	0	Unit	
335	Mantang	0	Unit	
336	Bintan Pesisir	0	Unit	
337	Seri Kuala Lobam	0	Unit	
338	2. Kondisi Baik **			
339	Gunung Kijang	0	Unit	
340	Bintan Timur	0	Unit	
341	Bintan Utara	0	Unit	

NO	NAMA	NILAI	SATUAN	SUMBER DATA
342	Teluk Bintang	0	Unit	
343	Tambelan	0	Unit	
344	Telok Sebong	0	Unit	
345	Toapaya	0	Unit	
346	Mantang	0	Unit	
347	Bintan Pesisir	0	Unit	
348	Seri Kuala Lobam	0	Unit	
349	6. Jumlah Jembatan Semi Permanen **			
350	1. Kondisi Rusak **			
351	Gunung Kijang	0	Unit	
352	Bintan Timur	0	Unit	
353	Bintan Utara	0	Unit	
354	Teluk Bintang	0	Unit	
355	Tambelan	0	Unit	
356	Telok Sebong	0	Unit	
357	Toapaya	0	Unit	
358	Mantang	0	Unit	
359	Bintan Pesisir	0	Unit	
360	Seri Kuala Lobam	0	Unit	
361	2. Kondisi Baik **			
362	Gunung Kijang	0	Unit	
363	Bintan Timur	0	Unit	
364	Bintan Utara	0	Unit	

NO	NAMA	NILAI	SATUAN	SUMBER DATA
365	Teluk Bintang	0	Unit	
366	Tambelan	0	Unit	
367	Telok Sebong	0	Unit	
368	Toapaya	0	Unit	
369	Mantang	0	Unit	
370	Bintan Pesisir	0	Unit	
371	Seri Kuala Lobam	0	Unit	
372	7. Jumlah Jembatan Non Standart **			
373	1. Kondisi Rusak **			
374	Gunung Kijang	0	Unit	
375	Bintan Timur	0	Unit	
376	Bintan Utara	0	Unit	
377	Teluk Bintang	0	Unit	
378	Tambelan	0	Unit	
379	Telok Sebong	0	Unit	
380	Toapaya	0	Unit	
381	Mantang	0	Unit	
382	Bintan Pesisir	0	Unit	
383	Seri Kuala Lobam	0	Unit	
384	2. Kondisi Baik **			
385	Gunung Kijang	0	Unit	
386	Bintan Timur	0	Unit	
387	Bintan Utara	0	Unit	

NO	NAMA	NILAI	SATUAN	SUMBER DATA
388	Teluk Bintan	0	Unit	
389	Tambelan	0	Unit	
390	Telok Sebong	0	Unit	
391	Toapaya	0	Unit	
392	Mantang	0	Unit	
393	Bintan Pesisir	0	Unit	
394	Seri Kuala Lobam	0	Unit	
395	8. Jumlah Panjang Drainase**			
396	1. Kondisi Rusak **			
397	Gunung Kijang	0	M	
398	Bintan Timur	0	M	
399	Bintan Utara	0	M	
400	Teluk Bintan	0	M	
401	Tambelan	0	M	
402	Telok Sebong	0	M	
403	Toapaya	0	M	
404	Mantang	0	M	
405	Bintan Pesisir	0	M	
406	Seri Kuala Lobam	0	M	
407	2. Kondisi Baik **			
408	Gunung Kijang	0	M	
409	Bintan Timur	0	M	
410	Bintan Utara	0	M	

NO	NAMA	NILAI	SATUAN	SUMBER DATA
411	Teluk Bintang	0	M	
412	Tambelan	0	M	
413	Telok Sebong	0	M	
414	Toapaya	0	M	
415	Mantang	0	M	
416	Bintan Pesisir	0	M	
417	Seri Kuala Lobam	0	M	
418	6. Status Pemukiman Transmigrasi*			
419	1. Jumlah Pemukiman Sudah Diserahkan **			
420	Gunung Kijang	0	Unit	
421	Bintan Timur	0	Unit	
422	Bintan Utara	0	Unit	
423	Teluk Bintang	0	Unit	
424	Tambelan	0	Unit	
425	Telok Sebong	0	Unit	
426	Toapaya	0	Unit	
427	Mantang	0	Unit	
428	Bintan Pesisir	0	Unit	
429	Seri Kuala Lobam	0	Unit	
430	2. Jumlah Pemukiman Masih Dalam Binaan **			
431	Gunung Kijang	0	Unit	
432	Bintan Timur	0	Unit	
433	Bintan Utara	0	Unit	

NO	NAMA	NILAI	SATUAN	SUMBER DATA
434	Teluk Bintan	0	Unit	
435	Tambelan	0	Unit	
436	Telok Sebong	0	Unit	
437	Toapaya	0	Unit	
438	Mantang	0	Unit	
439	Bintan Pesisir	0	Unit	
440	Seri Kuala Lobam	0	Unit	
441	II. Pencadangan Lahan Permukiman Transmigrasi*			
442	1. Transmigrasi Lokal*			
443	1. Luas Pencadangan Lahan Sudah Ditetapkan**			
444	Gunung Kijang	0	Ha	
445	Bintan Timur	0	Ha	
446	Bintan Utara	0	Ha	
447	Teluk Bintan	0	Ha	
448	Tambelan	0	Ha	
449	Telok Sebong	0	Ha	
450	Toapaya	0	Ha	
451	Mantang	0	Ha	
452	Bintan Pesisir	0	Ha	
453	Seri Kuala Lobam	0	Ha	
454	2. Jumlah Daya Tampung Pencadangan Lahan Sudah Ditetapkan**			
455	Gunung Kijang	0	KK	
456	Bintan Timur	0	KK	

NO	NAMA	NILAI	SATUAN	SUMBER DATA
457	Bintan Utara	0	KK	
458	Teluk Bintan	0	KK	
459	Tambelan	0	KK	
460	Telok Sebong	0	KK	
461	Toapaya	0	KK	
462	Mantang	0	KK	
463	Bintan Pesisir	0	KK	
464	Seri Kuala Lobam	0	KK	
465	3. Luas Pencadangan Lahan Dalam Rencana**			
466	Gunung Kijang	0	Ha	
467	Bintan Timur	0	Ha	
468	Bintan Utara	0	Ha	
469	Teluk Bintan	0	Ha	
470	Tambelan	0	Ha	
471	Telok Sebong	0	Ha	
472	Toapaya	0	Ha	
473	Mantang	0	Ha	
474	Bintan Pesisir	0	Ha	
475	Seri Kuala Lobam	0	Ha	
476	4. Jumlah Daya Tampung Pencadangan Lahan Dalam Rencana**			
477	Gunung Kijang	0	KK	
478	Bintan Timur	0	KK	
479	Bintan Utara	0	KK	

NO	NAMA	NILAI	SATUAN	SUMBER DATA
480	Teluk Bintan	0	KK	
481	Tambelan	0	KK	
482	Telok Sebong	0	KK	
483	Toapaya	0	KK	
484	Mantang	0	KK	
485	Bintan Pesisir	0	KK	
486	Seri Kuala Lobam	0	KK	
487	2. Transmigrasi Swakarsa*			
488	1. Luas Pencadangan Lahan Sudah Ditetapkan**			
489	Gunung Kijang	0	Ha	
490	Bintan Timur	0	Ha	
491	Bintan Utara	0	Ha	
492	Teluk Bintan	0	Ha	
493	Tambelan	0	Ha	
494	Telok Sebong	0	Ha	
495	Toapaya	0	Ha	
496	Mantang	0	Ha	
497	Bintan Pesisir	0	Ha	
498	Seri Kuala Lobam	0	Ha	
499	2. Jumlah Daya Tampung Pencadangan Lahan Sudah Ditetapkan**			
500	Gunung Kijang	0	KK	
501	Bintan Timur	0	KK	
502	Bintan Utara	0	KK	

NO	NAMA	NILAI	SATUAN	SUMBER DATA
503	Teluk Bintang	0	KK	
504	Tambelan	0	KK	
505	Telok Sebong	0	KK	
506	Toapaya	0	KK	
507	Mantang	0	KK	
508	Bintan Pesisir	0	KK	
509	Seri Kuala Lobam	0	KK	
510	3. Luas Pencadangan Lahan Dalam Rencana**			
511	Gunung Kijang	0	Ha	
512	Bintan Timur	0	Ha	
513	Bintan Utara	0	Ha	
514	Teluk Bintang	0	Ha	
515	Tambelan	0	Ha	
516	Telok Sebong	0	Ha	
517	Toapaya	0	Ha	
518	Mantang	0	Ha	
519	Bintan Pesisir	0	Ha	
520	Seri Kuala Lobam	0	Ha	
521	4. Jumlah Daya Tampung Pencadangan Lahan Dalam Rencana**			
522	Gunung Kijang	0	KK	
523	Bintan Timur	0	KK	
524	Bintan Utara	0	KK	
525	Teluk Bintang	0	KK	

NO	NAMA	NILAI	SATUAN	SUMBER DATA
526	Tambelan	0	KK	
527	Telok Sebong	0	KK	
528	Toapaya	0	KK	
529	Mantang	0	KK	
530	Bintan Pesisir	0	KK	
531	Seri Kuala Lobam	0	KK	
532	3. Transmigrasi Khusus*			
533	1. Luas Pencadangan Lahan Sudah Ditetapkan**			
534	Gunung Kijang	0	Ha	
535	Bintan Timur	0	Ha	
536	Bintan Utara	0	Ha	
537	Teluk Bintan	0	Ha	
538	Tambelan	0	Ha	
539	Telok Sebong	0	Ha	
540	Toapaya	0	Ha	
541	Mantang	0	Ha	
542	Bintan Pesisir	0	Ha	
543	Seri Kuala Lobam	0	Ha	
544	2. Jumlah Daya Tampung Pencadangan Lahan Sudah Ditetapkan**			
545	Gunung Kijang	0	KK	
546	Bintan Timur	0	KK	
547	Bintan Utara	0	KK	
548	Teluk Bintan	0	KK	

NO	NAMA	NILAI	SATUAN	SUMBER DATA
549	Tambelan	0	KK	
550	Telok Sebong	0	KK	
551	Toapaya	0	KK	
552	Mantang	0	KK	
553	Bintan Pesisir	0	KK	
554	Seri Kuala Lobam	0	KK	
555	3. Luas Pencadangan Lahan Dalam Rencana**			
556	Gunung Kijang	0	Ha	
557	Bintan Timur	0	Ha	
558	Bintan Utara	0	Ha	
559	Teluk Bintan	0	Ha	
560	Tambelan	0	Ha	
561	Telok Sebong	0	Ha	
562	Toapaya	0	Ha	
563	Mantang	0	Ha	
564	Bintan Pesisir	0	Ha	
565	Seri Kuala Lobam	0	Ha	
566	4. Jumlah Daya Tampung Pencadangan Lahan Dalam Rencana**			
567	Gunung Kijang	0	KK	
568	Bintan Timur	0	KK	
569	Bintan Utara	0	KK	
570	Teluk Bintan	0	KK	
571	Tambelan	0	KK	

NO	NAMA	NILAI	SATUAN	SUMBER DATA
572	Telok Sebong	0	KK	
573	Toapaya	0	KK	
574	Mantang	0	KK	
575	Bintan Pesisir	0	KK	
576	Seri Kuala Lobam	0	KK	
577	4. Transmigrasi Keluarga*			
578	1. Luas Pencadangan Lahan Sudah Ditetapkan**			
579	Gunung Kijang	0	Ha	
580	Bintan Timur	0	Ha	
581	Bintan Utara	0	Ha	
582	Teluk Bintan	0	Ha	
583	Tambelan	0	Ha	
584	Telok Sebong	0	Ha	
585	Toapaya	0	Ha	
586	Mantang	0	Ha	
587	Bintan Pesisir	0	Ha	
588	Seri Kuala Lobam	0	Ha	
589	2. Jumlah Daya Tampung Pencadangan Lahan Sudah Ditetapkan**			
590	Gunung Kijang	0	KK	
591	Bintan Timur	0	KK	
592	Bintan Utara	0	KK	
593	Teluk Bintan	0	KK	
594	Tambelan	0	KK	

NO	NAMA	NILAI	SATUAN	SUMBER DATA
595	Telok Sebong	0	KK	
596	Toapaya	0	KK	
597	Mantang	0	KK	
598	Bintan Pesisir	0	KK	
599	Seri Kuala Lobam	0	KK	
600	3. Luas Pencadangan Lahan Dalam Rencana**			
601	Gunung Kijang	0	Ha	
602	Bintan Timur	0	Ha	
603	Bintan Utara	0	Ha	
604	Teluk Bintan	0	Ha	
605	Tambelan	0	Ha	
606	Telok Sebong	0	Ha	
607	Toapaya	0	Ha	
608	Mantang	0	Ha	
609	Bintan Pesisir	0	Ha	
610	Seri Kuala Lobam	0	Ha	
611	4. Jumlah Daya Tampung Pencadangan Lahan Dalam Rencana**			
612	Gunung Kijang	0	KK	
613	Bintan Timur	0	KK	
614	Bintan Utara	0	KK	
615	Teluk Bintan	0	KK	
616	Tambelan	0	KK	
617	Telok Sebong	0	KK	

NO	NAMA	NILAI	SATUAN	SUMBER DATA
618	Toapaya	0	KK	
619	Mantang	0	KK	
620	Bintan Pesisir	0	KK	
621	Seri Kuala Lobam	0	KK	
622	5. Transmigrasi Nelayan*			
623	1. Luas Pencadangan Lahan Sudah Ditetapkan**			
624	Gunung Kijang	0	Ha	
625	Bintan Timur	0	Ha	
626	Bintan Utara	0	Ha	
627	Teluk Bintan	0	Ha	
628	Tambelan	0	Ha	
629	Telok Sebong	0	Ha	
630	Toapaya	0	Ha	
631	Mantang	0	Ha	
632	Bintan Pesisir	0	Ha	
633	Seri Kuala Lobam	0	Ha	
634	2. Jumlah Daya Tampung Pencadangan Lahan Sudah Ditetapkan**			
635	Gunung Kijang	0	KK	
636	Bintan Timur	0	KK	
637	Bintan Utara	0	KK	
638	Teluk Bintan	0	KK	
639	Tambelan	0	KK	
640	Telok Sebong	0	KK	

NO	NAMA	NILAI	SATUAN	SUMBER DATA
641	Toapaya	0	KK	
642	Mantang	0	KK	
643	Bintan Pesisir	0	KK	
644	Seri Kuala Lobam	0	KK	
645	3. Luas Pencadangan Lahan Dalam Rencana**			
646	Gunung Kijang	0	Ha	
647	Bintan Timur	0	Ha	
648	Bintan Utara	0	Ha	
649	Teluk Bintan	0	Ha	
650	Tambelan	0	Ha	
651	Telok Sebong	0	Ha	
652	Toapaya	0	Ha	
653	Mantang	0	Ha	
654	Bintan Pesisir	0	Ha	
655	Seri Kuala Lobam	0	Ha	
656	4. Jumlah Daya Tampung Pencadangan Lahan Dalam Rencana**			
657	Gunung Kijang	0	KK	
658	Bintan Timur	0	KK	
659	Bintan Utara	0	KK	
660	Teluk Bintan	0	KK	
661	Tambelan	0	KK	
662	Telok Sebong	0	KK	
663	Toapaya	0	KK	

NO	NAMA	NILAI	SATUAN	SUMBER DATA
664	Mantang	0	KK	
665	Bintan Pesisir	0	KK	
666	Seri Kuala Lobam	0	KK	
667	III. Pembangunan Permukiman Transmigrasi*			
668	1. Transmigrasi Lokal*			
669	1. Luas Lahan Terbangun**			
670	Gunung Kijang	0	Ha	
671	Bintan Timur	0	Ha	
672	Bintan Utara	0	Ha	
673	Teluk Bintan	0	Ha	
674	Tambelan	0	Ha	
675	Telok Sebong	0	Ha	
676	Toapaya	0	Ha	
677	Mantang	0	Ha	
678	Bintan Pesisir	0	Ha	
679	Seri Kuala Lobam	0	Ha	
680	2. Daya Tampung Pada Lahan Terbangun**			
681	Gunung Kijang	0	KK	
682	Bintan Timur	0	KK	
683	Bintan Utara	0	KK	
684	Teluk Bintan	0	KK	
685	Tambelan	0	KK	
686	Telok Sebong	0	KK	

NO	NAMA	NILAI	SATUAN	SUMBER DATA
687	Toapaya	0	KK	
688	Mantang	0	KK	
689	Bintan Pesisir	0	KK	
690	Seri Kuala Lobam	0	KK	
691	3. Luas Lahan Belum Terbangun**			
692	Gunung Kijang	0	Ha	
693	Bintan Timur	0	Ha	
694	Bintan Utara	0	Ha	
695	Teluk Bintan	0	Ha	
696	Tambelan	0	Ha	
697	Telok Sebong	0	Ha	
698	Toapaya	0	Ha	
699	Mantang	0	Ha	
700	Bintan Pesisir	0	Ha	
701	Seri Kuala Lobam	0	Ha	
702	4. Daya Tampung Pada Lahan Belum Terbangun**			
703	Gunung Kijang	0	KK	
704	Bintan Timur	0	KK	
705	Bintan Utara	0	KK	
706	Teluk Bintan	0	KK	
707	Tambelan	0	KK	
708	Telok Sebong	0	KK	
709	Toapaya	0	KK	

NO	NAMA	NILAI	SATUAN	SUMBER DATA
710	Mantang	0	KK	
711	Bintan Pesisir	0	KK	
712	Seri Kuala Lobam	0	KK	
713	2. Transmigrasi Swakarsa*			
714	1. Luas Lahan Terbangun**			
715	Gunung Kijang	0	Ha	
716	Bintan Timur	0	Ha	
717	Bintan Utara	0	Ha	
718	Teluk Bintan	0	Ha	
719	Tambelan	0	Ha	
720	Telok Sebong	0	Ha	
721	Toapaya	0	Ha	
722	Mantang	0	Ha	
723	Bintan Pesisir	0	Ha	
724	Seri Kuala Lobam	0	Ha	
725	2. Daya Tampung Pada Lahan Terbangun**			
726	Gunung Kijang	0	KK	
727	Bintan Timur	0	KK	
728	Bintan Utara	0	KK	
729	Teluk Bintan	0	KK	
730	Tambelan	0	KK	
731	Telok Sebong	0	KK	
732	Toapaya	0	KK	

NO	NAMA	NILAI	SATUAN	SUMBER DATA
733	Mantang	0	KK	
734	Bintan Pesisir	0	KK	
735	Seri Kuala Lobam	0	KK	
736	3. Luas Lahan Belum Terbangun**			
737	Gunung Kijang	0	Ha	
738	Bintan Timur	0	Ha	
739	Bintan Utara	0	Ha	
740	Teluk Bintan	0	Ha	
741	Tambelan	0	Ha	
742	Telok Sebong	0	Ha	
743	Toapaya	0	Ha	
744	Mantang	0	Ha	
745	Bintan Pesisir	0	Ha	
746	Seri Kuala Lobam	0	Ha	
747	4. Daya Tampung Pada Lahan Belum Terbangun**			
748	Gunung Kijang	0	KK	
749	Bintan Timur	0	KK	
750	Bintan Utara	0	KK	
751	Teluk Bintan	0	KK	
752	Tambelan	0	KK	
753	Telok Sebong	0	KK	
754	Toapaya	0	KK	
755	Mantang	0	KK	

NO	NAMA	NILAI	SATUAN	SUMBER DATA
756	Bintan Pesisir	0	KK	
757	Seri Kuala Lobam	0	KK	
758	3. Transmigrasi Khusus*			
759	1. Luas Lahan Terbangun**			
760	Gunung Kijang	0	Ha	
761	Bintan Timur	0	Ha	
762	Bintan Utara	0	Ha	
763	Teluk Bintan	0	Ha	
764	Tambelan	0	Ha	
765	Telok Sebong	0	Ha	
766	Toapaya	0	Ha	
767	Mantang	0	Ha	
768	Bintan Pesisir	0	Ha	
769	Seri Kuala Lobam	0	Ha	
770	2. Daya Tampung Pada Lahan Terbangun**			
771	Gunung Kijang	0	KK	
772	Bintan Timur	0	KK	
773	Bintan Utara	0	KK	
774	Teluk Bintan	0	KK	
775	Tambelan	0	KK	
776	Telok Sebong	0	KK	
777	Toapaya	0	KK	
778	Mantang	0	KK	

NO	NAMA	NILAI	SATUAN	SUMBER DATA
779	Bintan Pesisir	0	KK	
780	Seri Kuala Lobam	0	KK	
781	3. Luas Lahan Belum Terbangun**			
782	Gunung Kijang	0	Ha	
783	Bintan Timur	0	Ha	
784	Bintan Utara	0	Ha	
785	Teluk Bintan	0	Ha	
786	Tambelan	0	Ha	
787	Telok Sebong	0	Ha	
788	Toapaya	0	Ha	
789	Mantang	0	Ha	
790	Bintan Pesisir	0	Ha	
791	Seri Kuala Lobam	0	Ha	
792	4. Daya Tampung Pada Lahan Belum Terbangun**			
793	Gunung Kijang	0	KK	
794	Bintan Timur	0	KK	
795	Bintan Utara	0	KK	
796	Teluk Bintan	0	KK	
797	Tambelan	0	KK	
798	Telok Sebong	0	KK	
799	Toapaya	0	KK	
800	Mantang	0	KK	
801	Bintan Pesisir	0	KK	

NO	NAMA	NILAI	SATUAN	SUMBER DATA
802	Seri Kuala Lobam	0	KK	
803	4. Transmigrasi Keluarga*			
804	1. Luas Lahan Terbangun**			
805	Gunung Kijang	0	Ha	
806	Bintan Timur	0	Ha	
807	Bintan Utara	0	Ha	
808	Teluk Bintan	0	Ha	
809	Tambelan	0	Ha	
810	Telok Sebong	0	Ha	
811	Toapaya	0	Ha	
812	Mantang	0	Ha	
813	Bintan Pesisir	0	Ha	
814	Seri Kuala Lobam	0	Ha	
815	2. Daya Tampung Pada Lahan Terbangun**			
816	Gunung Kijang	0	KK	
817	Bintan Timur	0	KK	
818	Bintan Utara	0	KK	
819	Teluk Bintan	0	KK	
820	Tambelan	0	KK	
821	Telok Sebong	0	KK	
822	Toapaya	0	KK	
823	Mantang	0	KK	
824	Bintan Pesisir	0	KK	

NO	NAMA	NILAI	SATUAN	SUMBER DATA
825	Seri Kuala Lobam	0	KK	
826	3. Luas Lahan Belum Terbangun**			
827	Gunung Kijang	0	Ha	
828	Bintan Timur	0	Ha	
829	Bintan Utara	0	Ha	
830	Teluk Bintan	0	Ha	
831	Tambelan	0	Ha	
832	Telok Sebong	0	Ha	
833	Toapaya	0	Ha	
834	Mantang	0	Ha	
835	Bintan Pesisir	0	Ha	
836	Seri Kuala Lobam	0	Ha	
837	4. Daya Tampung Pada Lahan Belum Terbangun**			
838	Gunung Kijang	0	KK	
839	Bintan Timur	0	KK	
840	Bintan Utara	0	KK	
841	Teluk Bintan	0	KK	
842	Tambelan	0	KK	
843	Telok Sebong	0	KK	
844	Toapaya	0	KK	
845	Mantang	0	KK	
846	Bintan Pesisir	0	KK	
847	Seri Kuala Lobam	0	KK	

NO	NAMA	NILAI	SATUAN	SUMBER DATA
848	Gunung Kijang	0	KK	
849	Bintan Timur	0	KK	
850	Bintan Utara	0	KK	
851	Teluk Bintan	0	KK	
852	Tambelan	0	KK	
853	Telok Sebong	0	KK	
854	Toapaya	0	KK	
855	Mantang	0	KK	
856	Bintan Pesisir	0	KK	
857	Seri Kuala Lobam	0	KK	
858	Gunung Kijang	0	KK	
859	Bintan Timur	0	KK	
860	Bintan Utara	0	KK	
861	Teluk Bintan	0	KK	
862	Tambelan	0	KK	
863	Telok Sebong	0	KK	
864	Toapaya	0	KK	
865	Mantang	0	KK	
866	Bintan Pesisir	0	KK	
867	Seri Kuala Lobam	0	KK	
868	Gunung Kijang	0	KK	
869	Bintan Timur	0	KK	
870	Bintan Utara	0	KK	

NO	NAMA	NILAI	SATUAN	SUMBER DATA
871	Teluk Bintan	0	KK	
872	Tambelan	0	KK	
873	Telok Sebong	0	KK	
874	Toapaya	0	KK	
875	Mantang	0	KK	
876	Bintan Pesisir	0	KK	
877	Seri Kuala Lobam	0	KK	
878	Gunung Kijang	0	KK	
879	Bintan Timur	0	KK	
880	Bintan Utara	0	KK	
881	Teluk Bintan	0	KK	
882	Tambelan	0	KK	
883	Telok Sebong	0	KK	
884	Toapaya	0	KK	
885	Mantang	0	KK	
886	Bintan Pesisir	0	KK	
887	Seri Kuala Lobam	0	KK	
888	5. Transmigrasi Nelayan*			
889	1. Luas Lahan Terbangun**			
890	Gunung Kijang	0	Ha	
891	Bintan Timur	0	Ha	
892	Bintan Utara	0	Ha	
893	Teluk Bintan	0	Ha	

NO	NAMA	NILAI	SATUAN	SUMBER DATA
894	Tambelan	0	Ha	
895	Telok Sebong	0	Ha	
896	Toapaya	0	Ha	
897	Mantang	0	Ha	
898	Bintan Pesisir	0	Ha	
899	Seri Kuala Lobam	0	Ha	
900	2. Daya Tampung Pada Lahan Terbangun**			
901	Gunung Kijang	0	KK	
902	Bintan Timur	0	KK	
903	Bintan Utara	0	KK	
904	Teluk Bintan	0	KK	
905	Tambelan	0	KK	
906	Telok Sebong	0	KK	
907	Toapaya	0	KK	
908	Mantang	0	KK	
909	Bintan Pesisir	0	KK	
910	Seri Kuala Lobam	0	KK	
911	3. Luas Lahan Belum Terbangun**			
912	Gunung Kijang	0	Ha	
913	Bintan Timur	0	Ha	
914	Bintan Utara	0	Ha	
915	Teluk Bintan	0	Ha	
916	Tambelan	0	Ha	

NO	NAMA	NILAI	SATUAN	SUMBER DATA
917	Telok Sebong	0	Ha	
918	Toapaya	0	Ha	
919	Mantang	0	Ha	
920	Bintan Pesisir	0	Ha	
921	Seri Kuala Lobam	0	Ha	
922	4. Daya Tampung Pada Lahan Belum Terbangun**			
923	Gunung Kijang	0	KK	
924	Bintan Timur	0	KK	
925	Bintan Utara	0	KK	
926	Teluk Bintan	0	KK	
927	Tambelan	0	KK	
928	Telok Sebong	0	KK	
929	Toapaya	0	KK	
930	Mantang	0	KK	
931	Bintan Pesisir	0	KK	
932	Seri Kuala Lobam	0	KK	
933	V. Kawasan Transmigrasi Mandiri (KTM)*			
934	1. Jumlah KTM Sudah Dibentuk**	0		
935	2. Jumlah KTM Direncanakan**	0		

Sistem Informasi Pembangunan Daerah

Bidang Urusan : UMUM

Kabupaten Bintan

Tahun : 2016

NO	NAMA	NILAI	SATUAN	SUMBER DATA
1	I. Geografis			
2	1. Luas Wilayah**			
3	1. Luas Darat	1319,51	KM2	BPPPD Kabupaten Bintan
4	2. Luas Laut	86398,33	KM2	BPPPD Kabupaten Bintan
5	2. Letak Geografis*			
6	Lintang Utara	0		
7	Bujur Timur	0		
8	Lintang Selatan	0		
9	Bujur Barat	0		
10	3. Batas Wilayah*			
11	Sebelah Utara	0		
12	Sebelah Timur	0		
13	Sebelah Selatan	0		
14	Sebelah Barat	0		
15	4. Klimatologi*			
16	1. Curah Hujan Rata-Rata	347	MM	BPPPD Kabupaten Bintan
17	2. Jumlah Hari Hujan	110	Hari	BPPPD Kabupaten Bintan

NO	NAMA	NILAI	SATUAN	SUMBER DATA
18	3. Temperature	22.5°	Celsius	BPPPD Kabupaten Bintan
19	4. Tingkat Kelembapan	83-89	%	BPPPD Kabupaten Bintan
20	5. Kewilayahan*			
21	1. Kecamatan Dan Kabupaten/Kota*			
22	1. Jumlah Kecamatan**			
23	Gunung Kijang	212,38		BPPPD Kabupaten Bintan
24	Bintan Timur	89,99		BPPPD Kabupaten Bintan
25	Bintan Utara	81,45		BPPPD Kabupaten Bintan
26	Teluk Bintan	129,37		BPPPD Kabupaten Bintan
27	Tambelan	91,67		BPPPD Kabupaten Bintan
28	Telok Sebong	287,99		BPPPD Kabupaten Bintan
29	Toapaya	118,85		BPPPD Kabupaten Bintan
30	Mantang	76,04		BPPPD Kabupaten Bintan
31	Bintan Pesisir	135,96		BPPPD Kabupaten Bintan
32	Seri Kuala Lobam	95,81		BPPPD Kabupaten Bintan
33	2. Jumlah Kabupaten**			
34	Kabupaten	87717,84		BPPPD Kabupaten Bintan

NO	NAMA	NILAI	SATUAN	SUMBER DATA
35	3. Jumlah Kota**			
36	Kota	0		
37	2. Batas Wilayah Desa/Kelurahan*			
38	1. Jumlah Desa Memiliki Batas Wilayah (Desa)	0		
39	2. Jumlah Desa Belum Memiliki Batas Wilayah (Desa)	0		
40	3. Jumlah Kelurahan Memiliki Batas Wilayah (Kelurahan)	0		
41	4. Jumlah Kelurahan Belum Memiliki Batas Wilayah (Kelurahan)	0		
42	II. Administrasi Pemerintahan*			
43	1. Kepegawaiaan*			
44	1. Jumlah Pegawai Tetap**			
45	1. Jumlah Pegawai Berdasarkan Pendidikan**			
46	1. Tamat SMP**	65		BKPPD Kabupaten Bintan
47	2. Tamat SMA**	866		BKPPD Kabupaten Bintan
48	3. Diploma**	844		BKPPD Kabupaten Bintan
49	4. Sarjana S1**	1426		BKPPD Kabupaten Bintan
50	5. Sarjana S2**	68		BKPPD Kabupaten Bintan
51	6. Sarjana S3**			
52	2. Jumlah Pegawai Berdasarkan Golongan**			
53	1. Jumlah Pegawai Golongan I	29	Orang	BKPPD Kabupaten Bintan
54	2. Jumlah Pegawai Golongan II	838	Orang	BKPPD Kabupaten Bintan

NO	NAMA	NILAI	SATUAN	SUMBER DATA
55	3. Jumlah Pegawai Golongan III	1982	Orang	BKPPD Kabupaten Bintan
56	4. Jumlah Pegawai Golongan IV	457	Orang	BKPPD Kabupaten Bintan
57	2. Jumlah Pegawai Honor**	962	Orang	BKPPD Kabupaten Bintan
58	1. Tenaga Pendidik	0	Orang	
59	2. Tenaga Kesehatan	174	Orang	BKPPD Kabupaten Bintan
60	3. Tenaga Penyuluh/Pendampingan	0	Orang	
61	4. Tenaga Kebersihan	0	Orang	
62	5. Tenaga Keamanan	0	Orang	
63	6. Tenaga Lainnya	788	Orang	BKPPD Kabupaten Bintan
64	2. DPRD*			
65	1. Jumlah Anggota DPRD**	25	Orang	Setwan Kabupaten Bintan
66	1. Laki-Laki	21	Orang	Setwan Kabupaten Bintan
67	2. Perempuan	4	Orang	Setwan Kabupaten Bintan
68	2. Jumlah Fraksi	0	Fraksi	
69	3. Keuangan Daerah*			
70	1. Jumlah Pendapatan**	1.048.554.882.697	Rp	BPKAD Kabupaten Bintan
71	1. Pendapatan Asli Daerah**	206.292.379.207	Rp	BPKAD Kabupaten Bintan
72	1. Pajak Daerah	155.008.420.849	Rp	BPKAD Kabupaten Bintan

NO	NAMA	NILAI	SATUAN	SUMBER DATA
73	2. Retribusi Daerah	10.107.557.431	Rp	BPKAD Kabupaten Bintan
74	3. Hasil Pengelolaan Keuangan Daerah Yang Dipisahkan	10.692.052.842	Rp	BPKAD Kabupaten Bintan
75	4. Lain-Lain Pad Yang Sah	30.484.348.085	Rp	BPKAD Kabupaten Bintan
76	2. Dana Perimbangan**	725.210.317.432	Rp	BPKAD Kabupaten Bintan
77	1. Dana Bagi Hasil**	128.286.424.582	Rp	BPKAD Kabupaten Bintan
78	2. Dana Alokasi Umum	449.835.609.000	Rp	BPKAD Kabupaten Bintan
79	3. Dana Alokasi Khusus	147.088.283.850	Rp	BPKAD Kabupaten Bintan
80	3. Lain-Lain Pendapatan Daerah Yang Sah**	117.052.186.058	Rp	BPKAD Kabupaten Bintan
81	1. Hibah	5.970.000	Rp	BPKAD Kabupaten Bintan
82	2. Dana Darurat	0	Rp	
83	3. Dana Bagi Hasil Pajak	87.785.139.058	Rp	BPKAD Kabupaten Bintan
84	4. Dana Penyesuaian Dan Otonomi Khusus	29.261.077.000	Rp	BPKAD Kabupaten Bintan
85	5. Bantuan Keuangan	66.647.921.196	Rp	BPKAD Kabupaten Bintan
86	6. Sumbangan Pihak Ke-3		Rp	
87	2. Jumlah Belanja**	927.083.660.093	Rp	BPKAD Kabupaten Bintan
88	1. Jumlah Belanja Tidak Langsung**	448.691.192.325	Rp	BPKAD Kabupaten Bintan
89	1. Belanja Pegawai	370.906.250.248	Rp	BPKAD Kabupaten Bintan

NO	NAMA	NILAI	SATUAN	SUMBER DATA
90	2. Belanja Bunga		Rp	
91	3. Belanja Hibah	7.360.309.300	Rp	BPKAD Kabupaten Bintan
92	4. Belanja Bansos	3.431.893.281	Rp	BPKAD Kabupaten Bintan
93	5. Belanja Bagi Hasil		Rp	
94	6. Belanja Bantuan Keuangan	66.647.921.196	Rp	BPKAD Kabupaten Bintan
95	7. Belanja Tidak Terduga	344.818.300	Rp	BPKAD Kabupaten Bintan
96	2. Jumlah Belanja Langsung**	478.392.467.768	Rp	BPKAD Kabupaten Bintan
97	1. Belanja Pegawai	82.328.672.299	Rp	BPKAD Kabupaten Bintan
98	2. Belanja Barang Dan Jasa	184.327.002.741	Rp	BPKAD Kabupaten Bintan
99	3. Belanja Modal	211.736.794.098	Rp	BPKAD Kabupaten Bintan
100	3. Jumlah Pembiayaan**	16.852.947.725	Rp	BPKAD Kabupaten Bintan
101	1. Jumlah Penerimaan Pembiayaan**	16.852.947.725	Rp	BPKAD Kabupaten Bintan
102	1. Penerimaan Kembali Pemberian Pinjaman Daerah		Rp	
103	2. Penerimaan Kembali Tuntutan Ganti Rugi		Rp	
104	3. Penerimaan Kembali Pinjaman Dana Bergulir	22.849.250	Rp	BPKAD Kabupaten Bintan
105	4. Penggunaan Silpa Tahun Anggaran Sebelumnya	16.830.098.475	Rp	BPKAD Kabupaten Bintan
106	5. Pencairan Dana Cadangan		Rp	
107	2. Jumlah Pengeluaran Pembiayaan**			

NO	NAMA	NILAI	SATUAN	SUMBER DATA
108	1. Pembentukan Dana Cadangan		Rp	
109	2. Penyertaan Modal Pemerintah Daerah		Rp	
110	3. Pembayaran Pokok Utang		Rp	
111	4. Pemberian Pinjaman Daerah Dan Obligasi Daerah		Rp	
112	5. Tuntutan Ganti Rugi Dan Tuntutan Pembendaraan		Rp	
113	3. Pembiayaan Netto	16.852.947.725	Rp	BPKAD Kabupaten Bintan
114	4. Sisa Lebih Pembiayaan Anggaran	138.324.168.359	Rp	BPKAD Kabupaten Bintan
115	4. Neraca*			
116	1. Aset*	2.385.365.681.028	Rp	BPKAD Kabupaten Bintan
117	1. Aset Lancar*	215.721.759.719	Rp	BPKAD Kabupaten Bintan
118	1. Kas Dan Setara Kas	140.101.178.068	Rp	BPKAD Kabupaten Bintan
119	2. Investasi Jangka Pendek			
120	3. Piutang Pendapatan	25.082.656.487	Rp	BPKAD Kabupaten Bintan
121	4. Piutang Lainnya	44.044.833.630	Rp	BPKAD Kabupaten Bintan
122	5. Penyisihan Piutang	30.081.849.577	Rp	BPKAD Kabupaten Bintan
123	6. Beban Dibayar Dimuka	52.433.333	Rp	BPKAD Kabupaten Bintan
124	7. Persediaan	6.382.745.983	Rp	BPKAD Kabupaten Bintan
125	8. Aset Untuk Dikonsolidasikan			

NO	NAMA	NILAI	SATUAN	SUMBER DATA
126	2. Investasi Jangka Panjang*	86.313.538.021	Rp	BPKAD Kabupaten Bintan
127	1. Investasi Jangka Panjang Non Permanen	1.488.487.250	Rp	BPKAD Kabupaten Bintan
128	2. Investasi Jangka Panjang Permanen	84.825.050.771	Rp	BPKAD Kabupaten Bintan
129	3. Aset Tetap*	1.849.532.342.626	Rp	BPKAD Kabupaten Bintan
130	1. Tanah	341.012.788.671	Rp	BPKAD Kabupaten Bintan
131	2. Peralatan Dan Mesin	324.307.050.527	Rp	BPKAD Kabupaten Bintan
132	3. Gedung Dan Bangunan	957.353.310.839	Rp	BPKAD Kabupaten Bintan
133	4. Jalan, Irigasi, Dan Jaringan	1.197.013.760.622	Rp	BPKAD Kabupaten Bintan
134	5. Aset Tetap Lainnya	48.791.797.022	Rp	BPKAD Kabupaten Bintan
135	6. Konstruksi Dalam Pengerjaan	27.620.425.728	Rp	BPKAD Kabupaten Bintan
136	7. Akumulasi Penyusutan	1.046.566.790.783	Rp	BPKAD Kabupaten Bintan
137	4. Dana Cadangan*			
138	1. Dana Cadangan			
139	5. Aset Lainnya*	233.798.040.662	Rp	BPKAD Kabupaten Bintan
140	1. Tagihan Jangka Panjang			
141	2. Kemitraan Dengan Pihak Ketiga			
142	3. Aset Tidak Berwujud	1.005.358.239	Rp	BPKAD Kabupaten Bintan

NO	NAMA	NILAI	SATUAN	SUMBER DATA
143	4. Aset Lain-Lain	232.792.682.423	Rp	BPKAD Kabupaten Bintan
144	2. Kewajiban*	122.984.534.466	Rp	BPKAD Kabupaten Bintan
145	1. Kewajiban Jangka Pendek*	122.984.534.466	Rp	BPKAD Kabupaten Bintan
146	1. Utang Perhitungan Pihak Ketiga (Pfk)	142.430.521	Rp	BPKAD Kabupaten Bintan
147	2. Utang Bunga			
148	3. Bagian Lancar Utang Jangka Panjang			
149	4. Pendapatan Diterima Dimuka	623.333.068	Rp	BPKAD Kabupaten Bintan
150	5. Utang Belanja			
151	6. Utang Jangka Pendek Lainnya	121.761.374.403	Rp	BPKAD Kabupaten Bintan
152	2. Kewajiban Jangka Panjang*			
153	1. Utang Dalam Negeri			
154	2. Utang Jangka Panjang Lainnya			
155	3. Ekuitas*	2.262.381.146.561	Rp	BPKAD Kabupaten Bintan
156	1. Ekuitas**			
157	1. Ekuitas	0		
158	2. Ekuitas Sal	0		
159	3. Ekuitas Untuk Dikonsolidasikan	0		
160	4. Rasio Lancar (%)	0	%	
161	5. Rasio Quick (%)	0	%	
162	6. Rasio Total Hutang Terhadap Total Aset (%)	0	%	

NO	NAMA	NILAI	SATUAN	SUMBER DATA
163	7. Rasio Hutang Terhadap Modal (%)	0	%	
164	5. PDRB*			
165	1. PDRB Atas Harga Berlaku Menurut Lapangan Usaha**			
166	1. PDRB Industri Pengolahan	0	Rp	
167	2. PDRB Listrik, Gas, Air Bersih	0	Rp	
168	3. PDRB Pertambangan & Penggalian	0	Rp	
169	4. PDRB Pertanian, Peternakan, Kehutanan, Perikanan	0	Rp	
170	5. PDRB Konstruksi	0	Rp	
171	6. PDRB Perdagangan Besar Dan Eceran, Reparasi Mobil Dan Sepeda Motor	0	Rp	
172	7. PDRB Transportasi Dan Pergudangan	0	Rp	
173	8. PDRB Penyediaan Akomodasi Dan Makan Minum	0	Rp	
174	9. PDRB Jasa Keuangan Dan Asuransi	0	Rp	
175	10. PDRB Real Estate	0	Rp	
176	11. PDRB Jasa Perusahaan	0	Rp	
177	12. PDRB Administrasi Pemerintahan, Pertahanan Dan Jaminan Sosial Wajib	0	Rp	
178	13. PDRB Pendidikan	0	Rp	
179	14. PDRB Kesehatan Dan Kegiatan Sosial	0	Rp	
180	15. PDRB Jasa Lainnya	0	Rp	
181	2. PDRB Atas Harga Konstan Menurut Lapangan Usaha**			
182	1. PDRB Industri Pengolahan	0	Rp	
183	2. PDRB Listrik, Gas, Air Bersih	0	Rp	
184	3. PDRB Pertambangan & Penggalian	0	Rp	
185	4. PDRB Pertanian, Peternakan, Kehutanan, Perikanan	0	Rp	

NO	NAMA	NILAI	SATUAN	SUMBER DATA
186	5. PDRB Konstruksi	0	Rp	
187	6. PDRB Perdagangan Besar Dan Eceran, Reparasi Mobil Dan Sepeda Motor	0	Rp	
188	7. PDRB Transportasi Dan Pergudangan	0	Rp	
189	8. PDRB Penyediaan Akomodasi Dan Makan Minum	0	Rp	
190	9. PDRB Jasa Keuangan Dan Asuransi	0	Rp	
191	10. PDRB Real Estate	0	Rp	
192	11. PDRB Jasa Perusahaan	0	Rp	
193	12. PDRB Administrasi Pemerintahan, Pertahanan Dan Jaminan Sosial Wajib	0	Rp	
194	13. PDRB Pendidikan	0	Rp	
195	14. PDRB Kesehatan Dan Kegiatan Sosial	0	Rp	
196	15. PDRB Jasa Lainnya	0	Rp	
197	6. Laju Pertumbuhan Ekonomi Daerah (Kabupaten,Kota Dan Provinsi)	0		
198	7. Laju Inflasi	0		
199	8. Indeks Gini	0		
200	9. IPM	0		



PEMERINTAH KABUPATEN BINTAN

SISTEM INFORMASI PEMBANGUNAN DAERAH (SIPD) KABUPATEN BINTAN TAHUN 2016

Sistem Informasi Pembangunan Daerah (SIPD) merupakan program Direktorat Jendral Bina Pembangunan Daerah Kementerian Dalam Negeri yang difokuskan pada pengelolaan data dan informasi penyelenggaraan pemerintahan daerah dalam mendukung perencanaan, pengendalian dan analisa kinerja pembangunan daerah. Sistem ini dirancang melalui aplikasi online berbasis web, dengan maksud mengumpulkan data dan informasi antar daerah kabupaten/ kota dengan provinsi dan antar daerah provinsi dengan pusat sesuai amanat Undang-Undang Nomor 23 Tahun 2014 tentang Pemerintah Daerah Pasal 274 yang menyebutkan bahwa perencanaan pembangunan daerah didasarkan pada data dan informasi yang dikelola dalam Sistem Informasi Pembangunan Daerah. Selanjutnya petunjuk pelaksanaan SIPD di daerah diatur dalam Peraturan Menteri Dalam Negeri Republik Indonesia Nomor 8 Tahun 2014 tentang Sistem Informasi Pembangunan Daerah.

**BADAN PERENCANAAN PENELITIAN PENGEMBANGAN DAERAH
KABUPATEN BINTAN**