



PEMERINTAH KABUPATEN BINTAN

LAPORAN AKHIR
SISTEM
INFORMASI
PEMBANGUNAN
DAERAH (SIPD)
KABUPATEN BINTAN



BADAN PERENCANAAN PENELITIAN PENGEMBANGAN DAERAH
KABUPATEN BINTAN
TAHUN 2019

SISTEM INFORMASI PEMBANGUNAN DAERAH KABUPATEN BINTAN



**PEMERINTAH KABUPATEN BINTAN
BADAN PERENCANAAN PENELITIAN PENGEMBANGAN DAERAH
TAHUN 2019**



- ❖ *Lingkar tali bersimpul lima berwarna coklat kekuning-kuningan melambangkan Kesatuan Bangsa Berdasarkan Pancasila.*
- ❖ *Kolek berwarna kuning emas dan layar putih, mengandung arti penghidupan dan darah pelaut penduduk Kepulauan Riau.*
- ❖ *Gelombang tiga lapis berwarna putih, melambangkan geografis Kepulauan Riau.*
- ❖ *Perana berwarna kuning kemerah-merahan, melukiskan adat-istiadat dan keramahan penduduknya.*
- ❖ *Huruf Arab "Alif" dan "Fa" berwarna hitam, melambangkan Bahasa Melayu Riau sumber utama Bahasa Indonesia.*
- ❖ *Mayang kelapa berwarna hijau kekuning-kuningan mengandung arti sumber kehidupan dan harapan dimasa depan.*
- ❖ *Selendang berwarna kuning emas bertulis semboyan : "Tak Berganjak Berat Sama Dipikul Ringan Sama Dijinjing" mengandung makna kebesaran jiwa, kemuliaan dan semangat yang tak tergoyahkan serta semangat kebersamaan untuk membangun.*

KATA PENGANTAR

Assalamu'alaikum Wr.Wb.

Atas berkat dan karunia Allah SWT, Tuhan Yang Maha Esa, Badan Perencanaan Penelitian Pengembangan Daerah (Bapelitbang) bersama Tim Update Data Sistem Informasi Pembangunan Daerah (SIPD) Kabupaten Bintan Tahun 2019 dapat menyelesaikan pemutakhiran data dalam aplikasi SIPD dengan alamat situs <https://sipd.kemendagri.go.id>. Data yang sudah terhimpun didalam aplikasi SIPD tersebut selanjutnya disusun dalam sebuah Laporan Akhir Sistem Informasi Pembangunan Daerah Kabupaten Bintan. Hal ini merupakan amanat dalam Peraturan Menteri Dalam Negeri Nomor 98 Tahun 2018 tentang Sistem Informasi Pembangunan Daerah (SIPD).

Buku Sistem Informasi Pembangunan Daerah Kabupaten Bintan merupakan gambaran seluruh potensi dan sumberdaya yang dimiliki oleh Kabupaten Bintan yang disusun dengan mengolah database 3 kelompok data Sistem Informasi Pembangunan Daerah Kabupaten Bintan. Dengan ketersediaan data dan informasi Pembangunan Daerah Kabupaten Bintan ini diharapkan dapat menjadi salah satu pendukung bagi pengambilan keputusan dan kebijakan baik di Daerah maupun di Pusat, dan dapat meningkatkan komitmen pemerintah daerah untuk membangun program berbasis data dan informasi, serta akan meningkatkan kapasitas daerah dalam penyelenggaraan pemerintahan dan pembangunan di daerah. Hal tersebut sesuai dengan amanat Undang – Undang Nomor 23 Tahun 2014 Tentang Pemerintahan Daerah Pasal 274, Perencanaan pembangunan Daerah didasarkan pada data dan informasi yang dikelola dalam sistem informasi pembangunan Daerah. Dengan pengoptimalan dan peningkatan sistem informasi pemerintah daerah akan memperkuat kerja sama baik antar Pemerintah Daerah maupun dengan Pemerintah Pusat.

Data yang tersaji dalam buku ini merupakan data yang terekam sampai dengan Bulan Desember tahun 2018, sehingga secara bertahap selalu diusahakan pembaharuannya serta penyempurnaan kualitas maupun kuantitasnya. Kepada semua pihak yang telah membantu penyusunan buku ini, diucapkan terima kasih dan semoga bermanfaat bagi penyelenggaraan pemerintah dan pelayanan kepada masyarakat. Kami berharap dukungan ini akan terus berlanjut sehingga kualitas data dan informasi yang tersaji akan semakin baik.

Wassalamu'alaikum Wr.Wb.

Bintan, 30 September 2019

KEPALA BAPELITBANG


LUKI ZAIMAN PRAWIRA, S.STP, M.Si

DAFTAR ISI

KATA PENGANTAR DARI KEPALA BAPELITBANG KABUPATEN BINTAN	1
DAFTAR ISI	2
DAFTAR GAMBAR	3
PEMBENTUKAN PANITIA PELAKSANA KEGIATAN UPDATING DATA SISTEM INFORMASI PEMBANGUNAN DAERAH KABUPATEN BINTAN TAHUN 2019	
BAB I PENDAHULUAN	4
A. LATAR BELAKANG	4
B. DASAR HUKUM	8
C. TUJUAN, SASARAN DAN MANFAAT SIPD	8
1. Tujuan.....	8
2. Sasaran	9
3. Manfaat SIPD	9
D. RUANG LINGKUP	9
1. Data Wajib	10
2. Data Pilihan	10
3. Data Umum.....	11
BAB II PERKEMBANGAN APLIKASI SIPD TAHUN 2019	12
A. PERKEMBANGAN SIPD	12
B. INTEGRASI SIPD DAN SDDKN	15
LAMPIRAN	20

DAFTAR GAMBAR

Gambar 1. Peran SIPD dalam Siklus Pembangunan	5
Gambar 2. SIPD dalam Dokumen Perencanaan Pembangunan.....	5
Gambar 3. Aplikasi SIPD.....	6
Gambar 4. Kelompok Data dalam Aplikasi SIPD.....	7
Gambar 5. Tampilan Web Site SIPD (tahun 2019).....	14
Gambar 6. Bagan Alur Kerja SIPD	14
Gambar 7. Pengembangan SIPD	15
Gambar 8. Website SDDKN	16
Gambar 9. Integrasi SDDKN dan SIPD.....	18
Gambar 10. Nota Kesepakatan antar Kementerian Sekretaris Negara dan Kementerian Dalam Negeri.....	18



BUPATI BINTAN
PROVINSI KEPULAUAN RIAU

KEPUTUSAN BUPATI BINTAN

Nomor : 88 / I / 2019

TENTANG

**PEMBENTUKAN PANITIA PELAKSANA KEGIATAN
UPDATING DATA SISTEM INFORMASI PEMBANGUNAN DAERAH
KABUPATEN BINTAN TAHUN 2019**

BUPATI BINTAN,

- Menimbang** :
- a. bahwa sesuai ketentuan Pasal 274 Undang-Undang Nomor 23 tahun 2014 Tentang Pemerintahan Daerah Perencanaan Pembangunan Daerah didasarkan pada data dan informasi yang dikelola dalam sistem informasi pembangunan Daerah;
 - b. bahwa untuk menjamin terlaksananya penerapan dan pelaksanaan Peraturan Menteri Dalam Negeri Republik Indonesia Nomor 8 Tahun 2014 tentang Sistem Informasi Pembangunan Daerah, maka perlu dilakukan Koordinasi kepada Organisasi Perangkat Daerah (OPD);
 - c. bahwa berdasarkan pertimbangan sebagaimana dimaksud huruf a dan huruf b, maka perlu menetapkan Keputusan Bupati tentang Pembentukan Panitia Pelaksana Kegiatan Updating Data Sistem Informasi Pembangunan Daerah Kabupaten Bintan Tahun 2019.

Mengingat

1. Undang-undang Nomor 12 Tahun 1956 tentang Pembentukan Daerah Otonom Kabupaten dalam Lingkungan Daerah Propinsi Sumatera Tengah (Lembaran Negara Republik Indonesia Tahun 1956 Nomor 25, Tambahan Lembaran Negara Republik Indonesia Nomor 3896);
2. Undang-Undang Nomor 25 Tahun 2004 tentang Sistem Perencanaan Pembangunan Nasional (Lembaran Negara Republik Indonesia Nomor 104, Tambahan Lembaran Negara Republik Indonesia Nomor 4421);
3. Undang-Undang Nomor 23 Tahun 2014 tentang Pemerintahan Daerah (Lembaran Negara Republik Indonesia Tahun 2014 Nomor 244 tambahan Lembaran Negara Republik Indonesia Nomor 5587);
4. Peraturan Pemerintah Nomor 39 Tahun 2006 tentang Tata Cara Pengendalian dan Evaluasi Pelaksanaan Rencana Pembangunan (Lembaran Negara Republik Indonesia Tahun 2006 Nomor 962, Tambahan Lembaran Negara Republik Indonesia Nomor 4663);

5. Peraturan Pemerintah.

5. Peraturan Pemerintah Nomor 6 Tahun 2008 Tentang Pedoman Evaluasi Penyelenggaraan Pemerintahan Daerah (Lembaran Negara Republik Indonesia Tahun 2008 Nomor 19 Tambahan Lembaran Negara Republik Indonesia Nomor 4815);
6. Peraturan Pemerintah Nomor 8 Tahun 2008 tentang Tahapan, Tatacara Penyusunan, Pengendalian dan Evaluasi Pelaksanaan Rencana Pembangunan Daerah (Lembaran Negara Republik Indonesia Tahun 2008 Nomor 21, Tambahan Lembaran Negara Republik Indonesia Nomor 4817);
7. Peraturan Menteri Dalam Negeri Nomor 86 Tahun 2017 tentang Tata Cara Perencanaan, Pengendalian dan Evaluasi Pembangunan Daerah, Tata Cara Evaluasi Rancangan Peraturan Daerah Tentang Rencana Pembangunan Jangka Panjang Daerah, dan Rencana Pembangunan Jangka Menengah Daerah, serta Tata Cara Perubahan Rencana Pembangunan Jangka Panjang Daerah, Rencana Pembangunan Jangka Menengah Daerah dan Rencana Kerja Pemerintah Daerah);
8. Peraturan Menteri Dalam Negeri Nomor 98 Tahun 2018 tentang Sistem Informasi Pembangunan Daerah;
9. Peraturan Daerah Nomor 7 Tahun 2016 tentang Pembentukan dan Susunan Perangkat Daerah (Lembaran Daerah Kabupaten Bintan Tahun 2016 Nomor 7); sebagaimana telah diubah dengan Peraturan Daerah Nomor 3 Tahun 2018, tentang perubahan atas Peraturan Nomor 7 Tahun 2016, tentang pembentukan Susunan Perangkat Daerah (Lembaran Daerah Kabupaten Bintan Tahun 2018 Nomor 5);
10. Peraturan Daerah Kabupaten Bintan Nomor Tahun 2018, tentang Anggaran Pendapatan dan Belanja Daerah Kabupaten Bintan Tahun 2019 (Lembaran Daerah Kabupaten Bintan Tahun 2018 Nomor 7 Tanggal 27 Desember 2018);
11. Peraturan Bupati Nomor 29 Tahun 2017, tentang RKPD Tahun 2018 (Berita Daerah Kabupaten Bintan Tahun 2017 Nomor 29);
12. Peraturan Bupati Nomor 38 Tahun 2018, tentang Perubahan RKPD Tahun 2018 (Berita Daerah Kabupaten Bintan Tahun 2018 Nomor 38);
13. Peraturan Bupati Bintan Nomor 61 Tahun 2018, tentang penjabaran anggaran pendapatan Belanja Daerah Tahun Anggaran 2019 (Berita Daerah Kabupaten Bintan Tahun 2018 Nomor 62).

MEMUTUSKAN :

Menetapkan.

Menetapkan :

KESATU : Membentuk Panitia Pelaksana Kegiatan Updating Data Sistem Informasi Pembangunan Daerah Kabupaten Bintan Tahun 2019 dengan susunan keanggotaan sebagaimana tercantum dalam lampiran keputusan Bupati ini.

KEDUA : Panitia Pelaksana Kegiatan Updating Data Sistem Informasi Pembangunan Daerah sebagaimana dimaksud diktum KESATU mempunyai tugas sebagai berikut :

- a. Melakukan pengelolaan dan analisis data pembangunan daerah yang tertuang didalam kelompok data dan jenis data SIPD berdasarkan instansinya secara lengkap dan dapat dipertanggungjawabkan.
- b. Melakukan penyempurnaan dan pengembangan data dan informasi pembangunan daerah.
- c. Melakukan integrasi dan validasi data pembangunan secara berkala yang dikoordinasikan oleh Tim Pelaksana Kegiatan Updating Data SIPD Kabupaten Bintan.
- d. Mengumpulkan dan mengisi data dan informasi SIPD Kabupaten Bintan.
- e. Melakukan evaluasi data dan informasi SIPD Kabupaten Bintan.

KETIGA : Segala biaya yang timbul akibat dikeluarkannya Keputusan ini dibebankan pada Anggaran Pendapatan dan Belanja Daerah Tahun Anggaran 2019 melalui kegiatan Updating Data Sistem Informasi Pembangunan Daerah.

KEEMPAT : Keputusan ini mulai berlaku sejak tanggal ditetapkan.

Ditetapkan di : Bandar Seri Bentan
pada tanggal : 18 Januari 2019

**BUPATI BINTAN,**
APRI SUJADI

Salinan : Keputusan ini disampaikan kepada Yth :

1. Menteri Dalam Negeri Republik Indonesia di Jakarta;
2. Gubernur Provinsi Kepulauan Riau di Tanjungpinang;
3. Kepala Badan Perencanaan Penelitian dan Pengembangan Daerah Kabupaten Bintan di Tanjungpinang;
4. Kepala Bagian Hukum Setda Kabupaten Bintan di Bandar Seri Bentan;
5. Arsip.

Petikan : Keputusan ini disampaikan kepada yang bersangkutan untuk diketahui dan dipergunakan sebagaimana mestinya.

LAMPIRAN: KEPUTUSAN BUPATI BINTAN

Nomor : 88 / I / 2019

Tanggal : 18 Januari 2019

**SUSUNAN PANITIA PELAKSANA KEGIATAN
UPDATING DATA SISTEM INFORMASI PEMBANGUNAN DAERAH (SIPD)
KABUPATEN BINTAN TAHUN 2019**

NO.	NAMA JABATAN STRUKTURAL/FUNGSIONAL	JABATAN DALAM TIM
1.	Bupati Bintan	Pengarah
2.	Sekretaris Daerah Kabupaten Bintan	Penanggungjawab
3.	Kepala Badan Perencanaan, Penelitian dan Pengembangan Daerah Kab. Bintan	Ketua
4.	Kepala Bidang Perencanaan, Pengendalian dan Evaluasi Pembangunan Daerah, Badan Perencanaan, Penelitian dan Pengembangan Daerah Kab. Bintan	Sekretaris
5.	Kepala Bidang Pemerintahan dan Pembangunan Manusia Badan Perencanaan, Penelitian dan Pengembangan Daerah Kab. Bintan	Anggota
6.	Kepala Bidang Perekonomian, SDA, Infrastruktur dan Kewilayahan Badan Perencanaan, Penelitian dan Pengembangan Daerah Kab. Bintan	Anggota
7.	Kepala Bidang Penelitian dan Pengembangan Badan Perencanaan, Penelitian dan Pengembangan Daerah Kab. Bintan	Anggota
8.	Kepala Dinas Pendidikan Kab. Bintan	Anggota
9.	Kepala Dinas Kesehatan Kab. Bintan	Anggota
10.	Kepala Dinas Pekerjaan Umum dan Penataan Ruang Kab. Bintan	Anggota
11.	Kepala Dinas Perumahan dan Kawasan Permukiman Kab. Bintan	Anggota
12.	Kepala Dinas Sosial Kab. Bintan	Anggota
13.	Kepala Dinas Tenaga Kerja Kab. Bintan	Anggota
14.	Kepala Dinas Pemberdayaan Masyarakat dan Desa Kab. Bintan	Anggota
15.	Kepala Dinas Ketahanan Pangan dan Pertanian Kab. Bintan	Anggota
16.	Kepala Dinas Lingkungan Hidup Kab. Bintan	Anggota
17.	Kepala Dinas Kependudukan dan Catatan Sipil Kab. Bintan	Anggota
18.	Kepala Dinas Pemberdayaan Masyarakat dan Desa Kab. Bintan	Anggota
19.	Kepala Dinas Perhubungan Kab. Bintan	Anggota
20.	Kepala Dinas Komunikasai dan Informatika Kab. Bintan	Anggota

21.	Kepala Dinas Koperasi, Usaha Mikro, Perindustrian dan Perdagangan Kab. Bintan	Anggota
22.	Kepala Dinas Penanaman Modal, Pelayanan Terpadu Satu Pintu Kab. Bintan	Anggota
23.	Kepala Dinas Kepemudaan dan Olah Raga Kab. Bintan	Anggota
24.	Kepala Dinas Kebudayaan dan Pariwisata Kab. Bintan	Anggota
25.	Kepala Dinas Perpustakaan dan Arsip Daerah Kab. Bintan	Anggota
26.	Kepala Dinas Perikanan Kab. Bintan	Anggota
27.	Kepala Badan Kepegawaian, dan Pengembangan Sumber Daya Manusia Kab. Bintan	Anggota
28.	Kepala Badan Pendapatan Daerah Kab. Bintan	Anggota
29.	Kepala Badan Keuangan dan Aset Daerah Kab. Bintan	Anggota
30.	Kepala Badan Kesatuan Bangsa, Politik Kab. Bintan	Anggota
31.	Kepala Badan Penanggulangan Bencana Daerah Kab. Bintan	Anggota
32.	Kepala Badan Pusat Statistik Kab. Bintan	Anggota
33.	Kepala Bagian Hukum Sekretariat Daerah Kab. Bintan	Anggota
34.	Kasubbid Perencanaan dan Pendanaan Badan Perencanaan, Penelitian dan Pengembangan Daerah Kab. Bintan	Anggota
35.	Kasubbid Pengendalian, Evalasi dan Pelaporan Badan Perencanaan, Penelitian dan Pengembangan Daerah Kab. Bintan	Anggota
36.	Kasubbid Data dan Informasi Badan Perencanaan, Penelitian dan Pengembangan Daerah Kab. Bintan	Anggota
37.	Kasubbag Penyusunan Program Badan Perencanaan, Penelitian dan Pengembangan Daerah Kab. Bintan	Anggota
38.	Kasubbag Umum & Kepegawaian Badan Perencanaan, Penelitian dan Pengembangan Daerah Kab. Bintan	Anggota
39.	Kasubbag Keuangan Badan Perencanaan, Penelitian dan Pengembangan Daerah Kab. Bintan	Anggota
40.	Kasubbid Pemerintahan Badan Perencanaan, Penelitian dan Pengembangan Daerah Kab. Bintan	Anggota
41.	Kasubbid Pembangunan Manusia Badan Perencanaan, Penelitian dan Pengembangan Daerah Kab. Bintan	Anggota
42.	Kasubbid Perekonomian Badan Perencanaan, Penelitian dan Pengembangan Daerah Kab. Bintan	Anggota

43.	Kasubbid Sumber Daya Alam Badan Perencanaan, Penelitian dan Pengembangan Daerah Kab. Bintan	Anggota
44.	Kasubbid Infrastruktur dan Kewilayahan Badan Perencanaan, Penelitian dan Pengembangan Daerah Kab. Bintan	Anggota
45.	Kasubbid Sosial dan Pemerintahan Badan Perencanaan, Penelitian dan Pengembangan Daerah Kab. Bintan	Anggota
46.	Kasubbid Ekonomi dan Pembangunan Badan Perencanaan, Penelitian dan Pengembangan Daerah Kab. Bintan	Anggota
47.	Kasubbid Inovasi dan Teknologi Badan Perencanaan, Penelitian dan Pengembangan Daerah Kabupaten Bintan	Anggota
48.	Kasubbag Penyusunan Program Sekretariat Daerah Kab. Bintan	Anggota
49.	Kasubbag Penyusunan Produk Hukum Daerah Sekretariat Daerah Kab. Bintan	Anggota
50.	Kasubbag Penyusunan Program dan Keuangan Dinas Pendidikan Kab. Bintan	Anggota
51.	Kasubbag Penyusunan Program Dinas Kesehatan Kab. Bintan	Anggota
52.	Kasubbag Penyusunan Program dan Keuangan Dinas Pekerjaan Umum dan Penataan Ruang Kab. Bintan	Anggota
53.	Kasubbag Penyusunan Program dan Keuangan Dinas Perumahan dan Kawasan Permukiman Kab. Bintan	Anggota
54.	Kasubbag Penyusunan Program dan Keuangan Dinas Sosial Kab. Bintan	Anggota
55.	Kasubbag Penyusunan Program dan Keuangan Dinas Tenaga Kerja Kab. Bintan	Anggota
56.	Kasubbag Penyusunan Program Dinas Pemberdayaan Perempuan, Perlindungan Anak, Pengendalian Penduduk dan Keluarga Berencana Kab. Bintan	Anggota
57.	Kasubbag Penyusunan Program Dinas Ketahanan Pangan dan Pertanian Kab. Bintan	Anggota
58.	Kasubbag Penyusunan Program Dinas Lingkungan Hidup Kab. Bintan	Anggota
59.	Kasubbag Penyusunan Program Dinas Kependudukan dan Catatan Sipil Kab. Bintan	Anggota
60.	Kasubbag Penyusunan Program dan Keuangan Dinas Pemberdayaan Masyarakat dan Desa Kab. Bintan	Anggota
61.	Kasubbag Penyusunan Program dan Keuangan Dinas Perhubungan Kab. Bintan	Anggota
62.	Kasubbag Penyusunan Program Dinas Komunikasi dan Informatika Kab. Bintan	Anggota

63.	Kasubbag Penyusunan Program Dinas Koperasi, Usaha Mikro, Perindustrian dan Perdagangan Kab. Bintan	Anggota
64.	Kasubbag Penyusunan Program Dinas Penanaman Modal, Pelayanan Terpadu Satu Pintu Kab. Bintan.	Anggota
65.	Kasubbag Penyusunan Program dan Keuangan Dinas Kepemudaan dan Olah Raga Kab. Bintan	Anggota
66.	Kasubbag Penyusunan Program Dinas Kebudayaan dan Pariwisata Kab. Bintan	Anggota
67.	Kasubbag Penyusunan Program dan Keuangan Dinas Perpustakaan dan Arsip Daerah Kab. Bintan	Anggota
68.	Kasubbag Penyusunan Program Dinas Perikanan Kab. Bintan	Anggota
69.	Kasubbag Penyusunan Program Badan Perencanaan, Penelitian dan Pengembangan Daerah Kab. Bintan	Anggota
70.	Kasubbag Penyusunan Program dan Keuangan Badan Kepegawaian, dan Pengembangan Sumber Daya Manusia Kab. Bintan	Anggota
71.	Kasubbag Penyusunan Program dan Keuangan Badan Pendapatan Daerah Kab. Bintan	Anggota
72.	Kasubbag Penyusunan Program dan Keuangan Badan Keuangan dan Aset Daerah Kab. Bintan	Anggota
73.	Kasubbag Penyusunan Program Badan Kesatuan Bangsa, Politik dan Perlindungan Masyarakat Kab. Bintan	Anggota
74.	Kasubbag Penyusunan Program Badan Penanggulangan Bencana Daerah Kab. Bintan	Anggota
75.	Pelaksana Badan Perencanaan, Penelitian dan Pengembangan Daerah Kab. Bintan	Anggota
76.	Pelaksana Badan Perencanaan, Penelitian dan Pengembangan Daerah Kab. Bintan	Anggota
77.	Pelaksana Badan Perencanaan, Penelitian dan Pengembangan Daerah Kab. Bintan	Anggota
78.	Pelaksana Badan Perencanaan, Penelitian dan Pengembangan Daerah Kab. Bintan	Anggota
79.	Pelaksana Badan Perencanaan, Penelitian dan Pengembangan Daerah Kab. Bintan	Anggota
80.	Pelaksana Badan Perencanaan, Penelitian dan Pengembangan Daerah Kab. Bintan	Anggota
81.	Pelaksana Badan Perencanaan, Penelitian dan Pengembangan Daerah Kab. Bintan	Anggota
82.	Pelaksana Badan Perencanaan, Penelitian dan Pengembangan Daerah Kab. Bintan	Anggota


BUPATI BINTAN,
APRI SUJADI

BAB I

PENDAHULUAN

A. LATAR BELAKANG

Sistem informasi saat ini berkembang dengan pesat dan makin bernilai tinggi dalam sebuah organisasi. Sistem informasi yang dapat berjalan secara online memudahkan penggunaannya untuk mengakses data dimana saja dan kapan saja. Dan sistem informasi yang dibangun dengan tepat akan memberikan sebuah gambaran kinerja organisasi yang akurat bagi penggunaannya dalam pengambilan keputusan. Itulah yang saat ini dimanfaatkan oleh pemerintah untuk memantau perkembangan pemerintah dengan membangun sebuah sistem yang disebut sebagai **Sistem Informasi Pembangunan Daerah**.

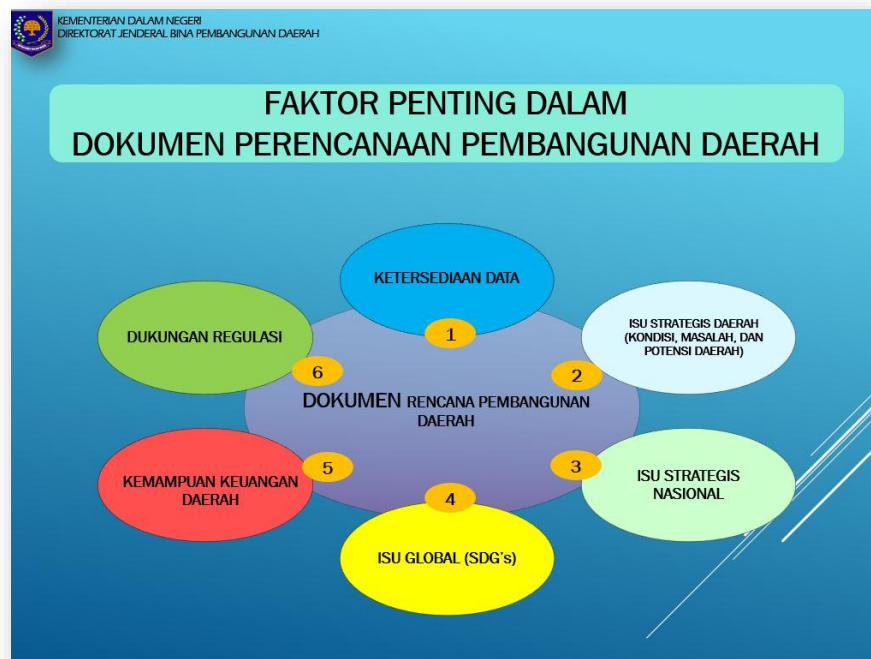
Pembangunan Sistem Informasi tersebut dilatarbelakangi lemahnya pemanfaatan data-data pembangunan. Hal itu didasari pula karena data-data pembangunan daerah tidak lengkap dan tersebar di masing-masing OPD serta tidak diperbaharui secara berkala, kemudian Instansi yang berfungsi sebagai unit perencanaan pemerintah dalam hal ini Bapelitbang mengalami kendala dalam mengumpulkan data untuk kepentingan penyusunan perencanaan pembangunan daerah karena lemahnya koordinasi antara Bapelitbang dan OPD di daerah.

Implementasi Sistem Informasi Pembangunan Daerah selain mengatasi kendala diatas juga merupakan amanah dari UU 25 Tahun 2004 tentang Sistem Perencanaan Pembangunan Nasional dan ditegaskan lagi didalam UU 23 Tahun 2014. Sedangkan pelaksanaannya diatur dalam Peraturan Menteri Dalam Negeri Republik Indonesia Nomor 86 Tahun 2017 Tentang Tata Cara Perencanaan, Pengendalian Dan Evaluasi Pembangunan Daerah, Tata Cara Evaluasi Rancangan Peraturan Daerah Tentang Rencana Pembangunan Jangka Panjang Daerah Dan Rencana Pembangunan Jangka Menengah Daerah, Serta Tata Cara Perubahan Rencana Pembangunan Jangka Panjang Daerah, Rencana Pembangunan Jangka Menengah Daerah, Dan Rencana Kerja Pemerintah Daerah. Kebijakan ini kemudian dibentuk dalam sebuah Peraturan Menteri Dalam Negeri Nomor 8 Tahun 2014 dan disempurnakan dengan Peraturan Menteri

Dalam Negeri Nomor 98 Tahun 2018 tentang Sistem Informasi Pembangunan Daerah (SIPD) yang menjadi pedoman bagi pemerintah dalam pelaksanaannya.

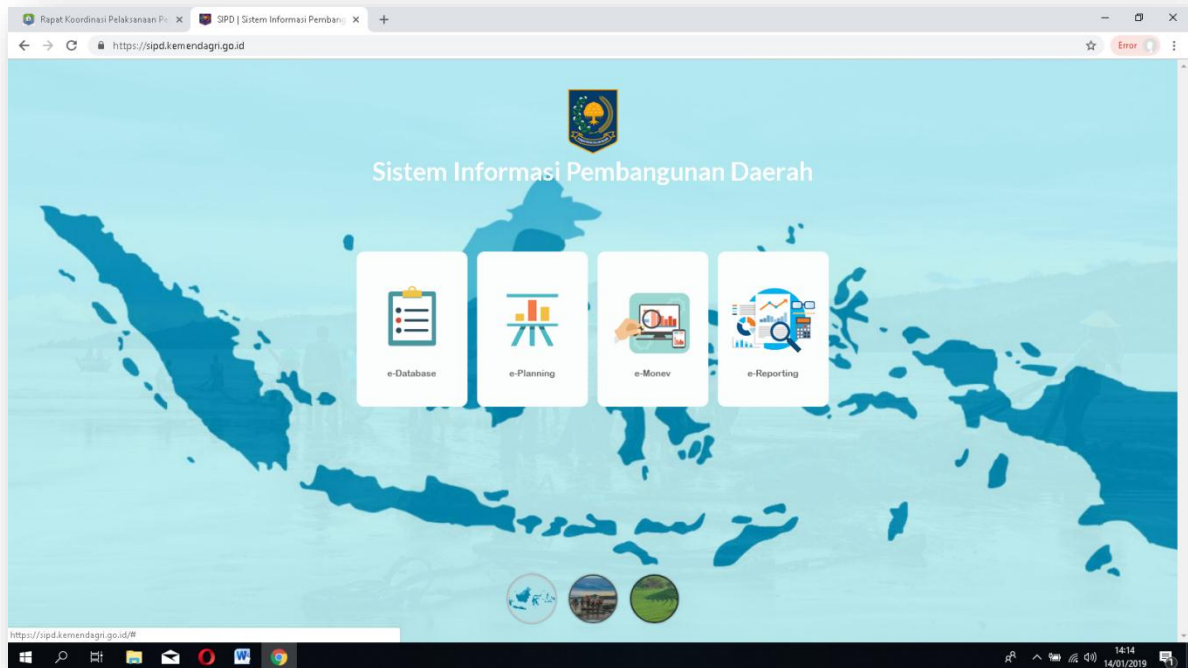


Gambar 1. Peran Data dalam Siklus Pembangunan



Gambar 2. SIPD dalam Dokumen Perencanaan Pembangunan

Berdasarkan Permendagri Nomor 98 Tahun 2018 tentang **Sistem Informasi Pembangunan Daerah** selanjutnya disingkat SIPD adalah suatu sistem yang mendokumentasikan, mengadministrasikan, serta mengolah data pembangunan daerah menjadi informasi yang disajikan kepada masyarakat dan bahan pengambilan keputusan dalam rangka perencanaan, pelaksanaan, evaluasi kinerja pemerintah daerah.



Gambar 3. Aplikasi SIPD

SIPD berfungsi sebagai sebuah jejaring dalam pengumpulan data secara terpadu, realtime dan online di pusat dan daerah dengan menggunakan teknologi informasi, sebagai dukungan dalam perencanaan program dan kegiatan serta evaluasi pembangunan daerah secara rasional, efektif dan efisien. Tentunya Sistem informasi tersebut dapat juga digunakan untuk mendukung integrasi pemanfaatan data terkait dengan Perkembangan Pembangunan pada masing-masing instansi pemerintah.

Fungsi lainnya SIPD adalah sebagai media akuntabilitas publik yang memungkinkan masyarakat mengevaluasi kinerja pemerintah, mengevaluasi program-program pembangunan, dan sekaligus mengevaluasi capaian-capaian pembangunan.

Sistem Informasi Pembangunan Daerah ini terdiri dari 3 (tiga) Kelompok data. Tiap kelompok data diuraikan ke dalam jenis data. Pengumpulan data di daerah bersumber dari data yang dimiliki oleh seluruh OPD dan/atau sumber lainnya yang sah dan dapat dipertanggungjawabkan. Delapan Kelompok data tersebut adalah.

No.	KELOMPOK DATA	JENIS DATA
1	Urusan Wajib	1 Pendidikan
		2 Kesehatan
		3 PUPR
		4 PERKIM
		5 Trantib
		6 SOSIAL
		7 TENAGA KERJA
		8 PEMBERDAYAAN PEREMPUAN DAN PERLINDUNGAN ANAK
		9 PANGAN
		10 PERTANAHAN
		11 LH
		12 CAPIL
		13 PMD
		14 KB
		15 PERHUBUNGAN
		16 KOMINFO
		17 KOPERASI UKM
		18 PENANAMAN MODAL
		19 KEPEMUDAAN DAN OLAH RAGA
		20 STATISTIK
		21 PERSANDIAN
		22 KEBUDAYAAN
		23 PERPUSTAKAAN
		24 KEARSIPAN
2	Urusan Pilihan	1 Kelautan dan Perikanan
		2 Pariwisata
		3 pertanian
		4 kehutanan
		5 esdm
		6 perdagangan
		7 perindustrian
		8 transmigrasi
3	Umum	1 Umum

Gambar 4. Kelompok Data dalam Aplikasi SIPD

Tim pengelola SIPD Nasional di ketuai oleh Sekretaris Direktorat Jenderal Bina Pembangunan Daerah, Kepala BPPPD untuk Provinsi dan Kabupaten/Kota. Masing-masing **pemerintah daerah** dapat menampilkan **sistem informasi pembangunan Daerah** melalui portal Provinsi dan Kabupaten/kota yang dimiliki.

B. DASAR HUKUM

1. Undang-Undang Nomor 25 Tahun 2004 tentang Sistem Perencanaan Pembangunan Nasional;
2. Undang-Undang Nomor 23 Tahun 2014 Tentang Pemerintahan Daerah;
3. Peraturan Pemerintah Nomor 39 tahun 2006 tentang Tata Cara Pengendalian dan Evaluasi Pelaksanaan Rencana Pembangunan
4. Peraturan Menteri Dalam Negeri Republik Indonesia Nomor 86 Tahun 2017 Tentang Tata Cara Perencanaan, Pengendalian Dan Evaluasi Pembangunan Daerah, Tata Cara Evaluasi Rancangan Peraturan Daerah Tentang Rencana Pembangunan Jangka Panjang Daerah Dan Rencana Pembangunan Jangka Menengah Daerah, Serta Tata Cara Perubahan Rencana Pembangunan Jangka Panjang Daerah, Rencana Pembangunan Jangka Menengah Daerah, Dan Rencana Kerja Pemerintah Daerah
5. Peraturan Menteri Dalam Negeri Republik Indonesia Nomor 8 Tahun 2014 Tentang Sistem Informasi Pembangunan Daerah;
6. Peraturan Menteri Dalam Negeri Nomor 98 Tahun 2018 tentang Sistem Informasi Pembangunan Daerah (SIPD)
7. Peraturan Daerah Kabupaten Bintan Nomor 7 Tahun 2018 tentang Anggaran Pendapatan Belanja Daerah Kabupaten Bintan Tahun 2019 (Lembaran Daerah Kabupaten Bintan Tahun 2018 Nomor 7 tanggal 27 Desember 2018);
8. Peraturan Bupati Bintan Nomor 61 Tahun 2018 tentang Penjabaran Anggaran Pendapatan Belanja Daerah Tahun Anggaran 2019 (Berita Daerah Kabupaten Bintan Tahun 2018 Nomor 62);

C. TUJUAN, SASARAN DAN MANFAAT SIPD

1. Tujuan

Secara umum tujuan kegiatan ini adalah melaksanakan amanat pasal 274 Undang-Undang Nomor 23 Tahun 2014 tentang Pemerintahan Daerah, bahwa Perencanaan pembangunan Daerah didasarkan pada data dan informasi yang dikelola dalam Sistem Informasi Pembangunan Daerah. Informasi yang dikelola didasarkan pada data dan informasi yang akurat dan dapat dipertanggungjawabkan serta dalam pengelolaan

pembangunan daerah, baik dari segi manajemen beserta unsur-unsur yang ada di dalamnya, pembangunan ekonomi wilayah, teknologi pembangunan, pengelolaan pembangunan wilayah, serta stabilitas daerah.

Adapun secara khusus tujuan penyusunan Sistem Informasi Pembangunan Daerah adalah:

1. Menyediakan data bagi pengambil kebijakan dan pemangku kepentingan
2. Mewujudkan perencanaan pembangunan berbasis data.

2. Sasaran

Sesuai Peraturan Daerah Kabupaten Bintan Nomor 7 Tahun 2018 tentang Anggaran Pendapatan Belanja Daerah Kabupaten Bintan Tahun 2019 maka sasaran kegiatan penyusunan SIPD adalah :

- 1) Pembentukan Panitia Pelaksana SIPD Kabupaten Bintan
- 2) Rapat koordinasi Panitia Pelaksana pengumpulan data
- 3) Pengumpulan dan pengolahan 3 (tiga) kelompok data
- 4) Entry / updating 3 (tiga) kelompok data tahun 2018 secara online melalui jaringan sipd.kemendagri.go.id

3. Manfaat SIPD

Manfaat yang diperoleh dari kegiatan penyusunan SIPD antara lain :

- 1) Tersedianya data dasar perencanaan pembangunan
- 2) Memetakan potensi yang dimiliki dan memetakan permasalahan yang dihadapi.
- 3) Sebagai masukan dalam penyusunan dokumen perencanaan.
- 4) Mendukung pelaksanaan evaluasi pembangunan daerah.
- 5) Mendukung promosi potensi daerah.

D. RUANG LINGKUP

Ruang Lingkup Materi Sistem Informasi Pembangunan Daerah ini adalah 3 (tiga) kelompok data meliputi :

1. Data Wajib

Data wajib mengulas data tentang :

- 1) Data Pendidikan
- 2) Data Kesehatan
- 3) Data Pekerjaan Umum dan Penataan Ruang
- 4) Data Perumahan dan Kawasan Permukiman
- 5) Data Ketentraman dan Ketertiban Umum Serta Perlindungan Masyarakat
- 6) Data Sosial
- 7) Data Tenaga Kerja
- 8) Data Pemberdayaan Perempuan dan Perlindungan Anak
- 9) Data Pangan
- 10) Data Pertanahan
- 11) Data Lingkungan Hidup
- 12) Data Administrasi Kependudukan dan Pencatatan Sipil
- 13) Data Pemberdayaan Masyarakat Desa
- 14) Data Pengendalian Penduduk dan Keluarga Berencana
- 15) Data Perhubungan
- 16) Data Komunikasi dan Informatika
- 17) Data Koperasi, Usaha Kecil dan Menengah
- 18) Data Penanaman Modal
- 19) Data Kepemudaan dan Olah Raga
- 20) Data Kebudayaan
- 21) Data Perpustakaan
- 22) Data Kearsipan.

2. Data Pilihan

Data Pilihan mengulas data tentang :

- 1) Data Kelautan dan Perikanan
- 2) Data Pariwisata
- 3) Data Pertanian
- 4) Data Kehutanan

- 5) Data Energi dan Sumber Daya Mineral
- 6) Data Perdagangan
- 7) Data Perindustrian
- 8) Data Transmigrasi

3. Data Umum

Data Umum terdiri dari data tentang :

- Geografis tentang Luas Wilayah, letak Geografis, Batas Wilaya, Klimatologi dan Kewilayahan
- Administrasi Pemerintahan tentang Kepegawaian, Anggota DPRD Kabupaten Bintan, Keuangan Daerah, Neraca, PDRB dan Laju Pertumbuhan Ekonomi Daerah Kabupaten Bintan.

BAB II

PENGEMBANGAN APLIKASI SIPD TAHUN 2019

A. PERKEMBANGAN SIPD

Tahun 1990, pemerintah melalui Departemen Dalam Negeri telah merintis dalam pengumpulan data yang terstruktur secara nasional dan dibuat secara otomatis. Setelah berjalan beberapa saat dan dievaluasi kegiatan itu disempurnakan menjadi **Pusat Data untuk Perencanaan, Pelaksanaan dan Pengendalian Pembangunan Daerah (PDP3D)**. Kegiatan penyempurnaan data ini didukung dengan regulasi berupa Inmendagri Nomor 23 Tahun 1990 tentang Penyusunan dan Pemanfaatan Data Pokok Pembangunan untuk Perencanaan, Pelaksanaan dan Pemantauan Pembangunan di Daerah.

Untuk mempermudah dalam pemanfaatan data dan informasi, Menteri dalam Negeri menerbitkan Inmendagri Nomor 26 Tahun 1998 tentang Pengembangan Pusat Data Perencanaan dan Pengendalian Pembangunan Daerah (PDP3D). Instruksi tersebut menekankan kepada pemerintah daerah agar memanfaatkan data dan informasi yang ada pada seluruh dinas/instansi maupun Lembaga Non Pemerintah, karena dalam program PDP3D tidak hanya mengembangkan infrastruktur dan membangun basis data saja akan tetapi juga bagaimana mereformasi atau mengubah pola pikir semua pihak untuk menempatkan posisi data sebagai hal yang sangat strategis, penting dan mempunyai komitmen yang tinggi bagi penguatan kelembagaan dan pengembangan sumberdaya manusia yang profesional dalam menyediakan data yang informatif.

Tahun 2013 Kabupaten Bintan mulai melaksanakan entry data SIPD melalui Program Sistem Informasi Pembangunan Daerah (SIPD). Pada tahun 2013 pengisian data masih bersifat himbauan oleh Ditjen Bangda Kemendagri. Sejalan dengan terbitnya Peraturan Menteri Dalam Negeri Nomor 8 Tahun 2014 tentang Sistem Informasi Pembangunan Daerah (SIPD) dan amanat dari Undang - Undang Nomor 23 Tahun 2014 pada pasal 274 yang berbunyi Perencanaan pembangunan Daerah didasarkan pada data dan informasi yang dikelola dalam sistem informasi pembangunan Daerah, maka pelaksanaan kegiatan pengisian data pada aplikasi SIPD menjadi wajib dilaksanakan. Untuk itu pada tahun 2014 Pemerintah Kabupaten Bintan mengalokasikan anggaran untuk pelaksanaan kegiatan ini dengan koordinator Bapelitbang Kabupaten Bintan.

Mulai tahun 2014, istilah Sistem Informasi Pembangunan Daerah (SIPD), oleh Kementerian Dalam Negeri disempurnakan menjadi Sistem Informasi Pembangunan Daerah (SIPD). SIPD adalah jaringan yang mengumpulkan data secara terpadu di daerah dan pusat dengan menggunakan teknologi informasi sebagai dukungan dalam perencanaan dan evaluasi pembangunan daerah. Program tersebut masuk pada anggaran Bantuan Keuangan Kepada Kabupaten/Kota yang menjadi bagian tak terpisahkan dalam APBD Kabupaten Bintan yang pelaksanaannya disesuaikan dengan peraturan dan ketentuan yang berlaku.

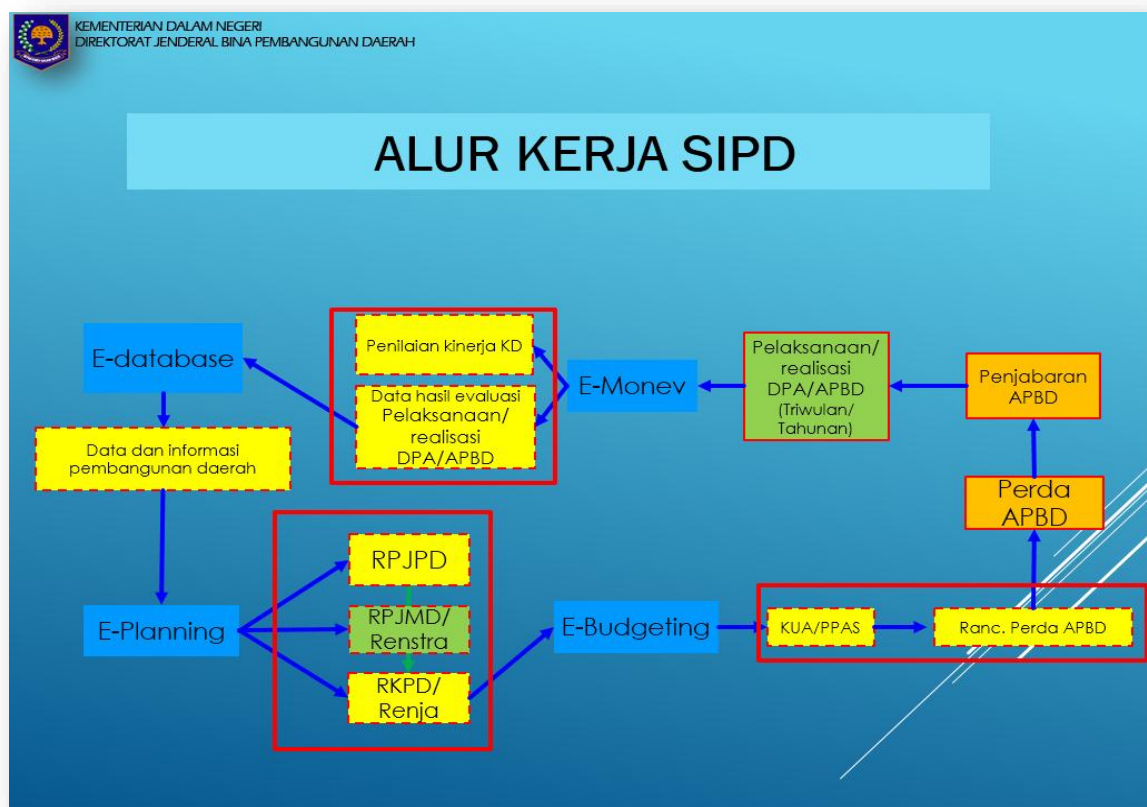
Dalam konsep SIPD lama (Aplikasi Tahun 2014) proses pengumpulan data belum berfokus untuk data perencanaan pembangunan daerah dimana SIPD cenderung hanya sebagai bank data pembangunan. Disisi lain, konsep SIPD masih mengutamakan keterisian data, belum kepada tujuan penggunaan data sehingga berdampak pada rendahnya komitmen Pemda dalam pengelolaan SIPD. Selanjutnya, kelompok data, jenis data, dan elemen data SIPD lama masih tercampur antara data dan informasi.

Berdasarkan permasalahan dan tuntutan akan perubahan dalam SIPD, maka saat ini telah terdapat perubahan-perubahan dalam SIPD, yaitu (1) SIPD saat ini fokus untuk perencanaan pembangunan daerah, (2) Data dalam SIPD saat ini dikelompokkan berdasarkan urusan pemerintahan yang menjadi kewenangan daerah; (3) SIPD menjadi persyaratan dalam pengajuan evaluasi dokumen perencanaan pembangunan daerah, dan (4) pengembangan SIPD menjadi 4 bagian yaitu ***e-database, e-planning, e-budgeting, dan e-monev.***

Sistem Informasi Pembangunan Daerah (SIPD) merangkum data pembangunan masing-masing daerah dan berbasis visual. Perkembangan system ini memiliki output yang dapat menampilkan analisa dan data tabular. Perubahan elemen data terjadi pada tahun 2017. Bila dibandingkan dengan Tahun 2016, dari **8 Kelompok Data** terdiri dari **31 Jenis Data (Elemen Data Kabupaten/Kota)** dengan **2.691 elemen data**. Berubah menjadi **3.077 elemen data**. Sedangkan Jenis Data tetap 31 jenis dari **3 kelompok data**.

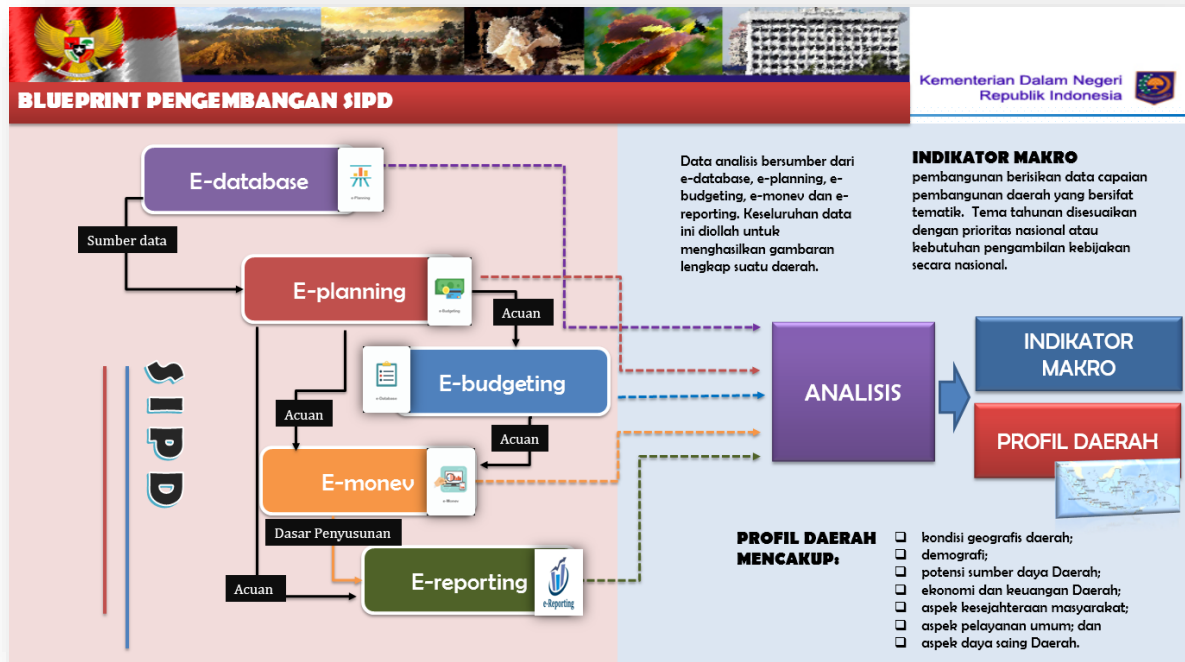


Gambar 5. Tampilan web site SIPD (tahun 2019)



Gambar 6. Bagan Alur Kerja SIPD

Pada tahun 2019 ini Dirjen Bangda Kemendagri juga telah melakukan penyempurnaan terhadap aplikasi SIPD. Penyempurnaan yang dilakukan adalah dengan melakukan evaluasi terhadap elemen data.



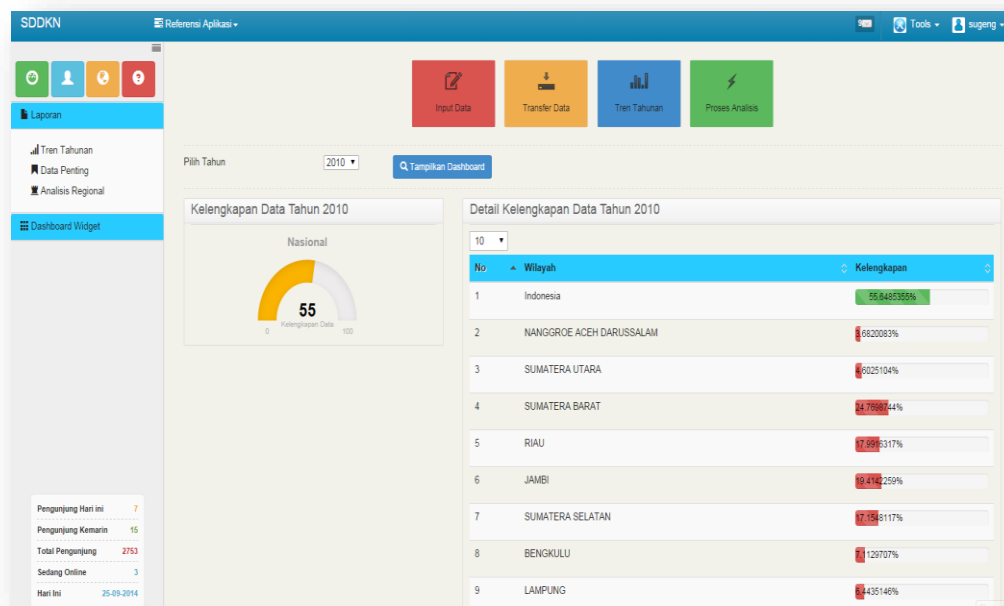
Gambar 7. Pengembangan SIPD

B. INTEGRASI SIPD DAN SDDKN

Pada tanggal 06-08 Oktober 2015 telah dilaksanakan Bimbingan Teknis Teknologi Informasi dan Komputer Aplikasi Sistem DataBase Dukungan Kebijakan Nasional (SDDKN) di Kementerian Sekretariat Negara Republik Indonesia di Jakarta. SDDKN dikelola oleh Kementerian Sekretariat Negara Republik Indonesia merupakan instrument penting dalam memberikan masukan dalam menentukan kebijakan pembangunan, yang bisa dijadikan sebagai salah satu acuan analisa dalam proses pengambilan keputusan dan perumusan kebijakan di daerah bahkan nasional. Keberadaan sistem ini perlu dukungan/sharing pasokan data yang berkesinambungan dari daerah serta pihak lain yang memiliki tugas pokok dan fungsi yang bersesuaian dengan data yang dibutuhkan oleh SDDKN. Maksud dan tujuan diadakannya Bimtek TIK Aplikasi Sistem BataBase Dukungan Kebijakan Nasional (SDDKN) adalah agar aparaturnya di daerah yang bertindak selaku pengelola SIPD maupun SDDKN memahami serta dapat

melakukan entry data secara benar sesuai prosedur serta memahami proses integrasi data SIPD dan SDDKN.

Tujuan dari pengembangan Sistem DataBase Dukungan Kebijakan Nasional SDDKN adalah menyediakan data dan informasi dalam mendukung proses pengambilan keputusan oleh para pimpinan nasional dan daerah, Mengkomunikasikan data dan informasi dari daerah ke pusat dan sebaliknya melalui jaringan komunikasi data dan Data dan informasi yang dihasilkan diharapkan dapat memberikan dan mendapatkan gambaran yang terkini dari pelaksanaan program-program pembangunan di seluruh Indonesia. Aplikasi SDDKN dapat diakses melalui mesin pencari diinternet dengan alamat <http://sddkn.setneg.go.id>. Apabila kita berhasil mengakses aplikasi SDDKN maka akan tampil Dashboard SDDKN sebagaimana dapat dilihat seperti dibawah ini :



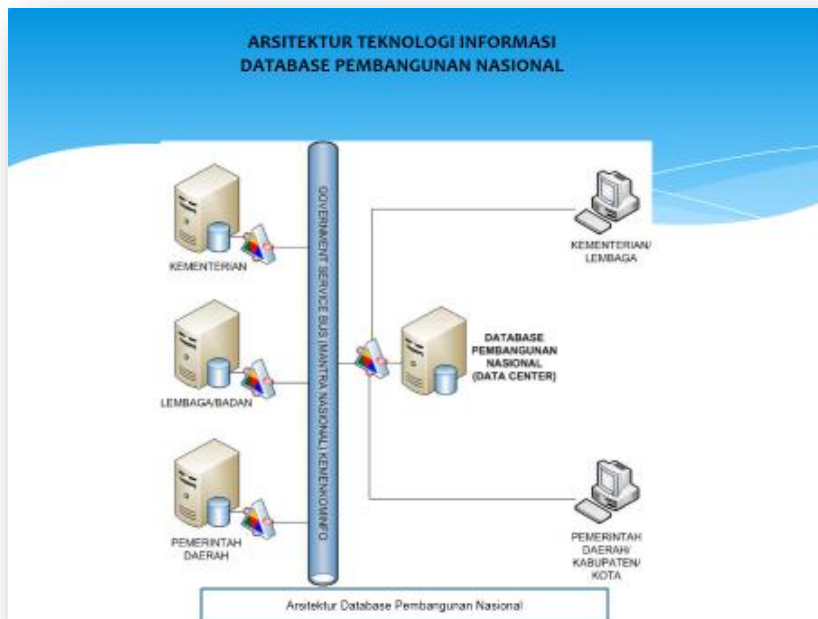
Gambar 8. Website SDDKN

Sejarah pengembangan SDDKN yaitu sejak dibangunnya Sistem DataBase Dukungan Kebijakan Nasional tahun 2002 yaitu Kerjasama Sekretariat Negara dengan PT. Bank Mandiri melalui kerjasama No.Perj.118/Sesneg/12/2002 dan Nomor DIR.PKS/02/2002 dalam rangka Pembangunan dan Pengoperasian Sistem Informasi Pembangunan Nasional (SIPNAS), tahun 2003 MOU antara Menteri Dalam Negeri dan Sekretariat Negara No: 96 Tahun 2003 dan Nomor : Perj.106/Sesneg/10/2003 tentang Kerjasama Pengembangan dan Pengoperasian Sistem Informasi Pembangunan Nasional (SIPNAS), selanjutnya tahun 2004 dikembangkan melalui APBN dengan prioritas data

nasional. Dalam Tahun Anggaran itu juga dipilih satu Propinsi dijadikan pilot proyek yaitu Propinsi Banten melalui fasilitas komunikasi data PT.Telkom, tahun 2006 SIPNAS dikembangkan ke seluruh propinsi. Pemasangan workstation di 33 propinsi dengan VPN-Dial-Up, dan workshop di 17 propinsi. Sementara itu kegiatan pengumpulan data juga telah dilakukan bersama DEPDAGRI melalui program SIPD (Sistem Informasi Profil Daerah), tahun 2007 dimulai pengembangan aplikasi berbasis web. Modul pengelolaan laporan data masih dalam bentuk teks. Server dan 33 workstation di 34 Propinsi telah berfungsi untuk komunikasi dengan menggunakan VPN-Dial Up, tahun 2008 Pengumpulan data dapat dilakukan secara on-line berbasis web, variabel data dikurangi menjadi 1207. Selanjutnya SIPNAS berganti nama menjadi SDDKN, tahun 2014 Pengembangan SDDKN versi 2, dan selanjutnya tahun 2015 dilakukan **integrasi SDDKN-SIPD**. Sedangkan maksud dari integrasi data SIPD dan SDDKN sendiri adalah agar tersedia dan terintegrasikannya sebuah data dalam suatu wadah yang mampu diakses secara cepat, dan tepat. Sistem Database Dukungan Kebijakan Nasional (SDDKN) dan Sistem Informasi Pembangunan Daerah (SIPD), merupakan dua dari beberapa sistem database yang dibuat dengan tujuan untuk mengintegrasikan data-data yang bisa digunakan sebagai database Pembangunan Nasional.

Elemen data didalam Database SDDKN terdiri dari 8 kelompok, 1207 elemen terdiri dari Data Umum, Ekonomi dan Keuangan, Infrastruktur, Politik, Hukum dan Keamanan, Industri, Perdagangan, Lembaga Keuangan, Koperasi, Usaha dan Investasi, Sumber Daya Alam, Sosial Budaya dan Insidensial.

Untuk fitur-fitur yang dimiliki dalam SDDKN adalah Penambahan Modul SDDKN, Adanya modul **Role Mapping** untuk mengatur hubungan antar wilayah dengan kelompok data yang harus diisi, modul *Copy Data*, modul *Forum*, modul Pesan yang berfungsi untuk pengiriman pesan. Pesan bisa dikirim dengan tipe *Private* yaitu *chatting* antar user terkait SDDKN, **Broadcast** atau pengiriman pesan kepada beberapa user aktif serta **Pengaduan Data** yang berfungsi untuk komunikasi dengan Tim Pengelola SDDKN Setneg. Adanya fitur Tracking untuk melakukan pengecekan tracking data (berdasar kategori atau daerah)



Gambar 9. Integrasi SDDKN dan SIPD



Gambar 10. Nota Kesepakatan antar Kementerian Sekretaris Negara dan Kementerian Dalam Negeri

Usaha yang telah dilakukan saat ini dengan LEMHANAS antara lain

1. Berkoordinasi dengan Kementerian Pendayagunaan Aparatur Negara dan Reformasi Birokrasi dalam usaha percepatan lahirnya Peraturan Presiden tentang e-Government.
2. Identifikasi data SDDKN dengan data SIPD meliputi nama elemen data, definisi operasional, serta satuan elemen data. SDDKN memiliki 1.207 elemen data sedangkan SIPD memiliki 3.077 elemen data. Hasil pembahasan identifikasi elemen

data dengan Kemsetneg, Kemendagri dan BPS didapat keseragaman elemen data pada SDDKN menjadi sebanyak 1.022 elemen data.

3. Hasil identifikasi akan digunakan sebagai dasar untuk membuat keseragaman data yang dapat di integrasikan antara SDDKN-SIPD dengan menggunakan fasilitas web service melalui jalur MANTRA Kemenkominfo.

Hal-hal yang ditekankan dalam Bimbingan Teknis TIK Aplikasi Sistem BataBase Dukungan Kebijakan Nasional (SDDKN) di Sekretariat Negara Republik Indonesia adalah:

1. Pentingnya pengumpulan dan ketersediaan data pembangunan daerah/nasional dalam perumusan dan pengambilan kebijakan oleh pimpinan;
2. Menyediakan data dan informasi yang berkualitas dan terkini dalam menggambarkan keadaan pembangunan yang sesungguhnya;
3. Memudahkan dan mempercepat dalam proses analisa dan pelaporan, serta rekomendasi kepada pimpinan guna pengambilan keputusan dan perumusan kebijakan, Keterbukaan informasi dalam bentuk sharing data sehingga dapat dimanfaatkan bersama antara K/L Pusat dan Pemda, Data yang selalu dapat terupdate;
4. tersimpan dan termonitor dengan aman dan baik dan Akses data dimana saja dan kapan saja dengan media elektronik/ internet.

LAMPIRAN



PEMERINTAHAN KAB. BINTAN

BADAN PERENCANAAN PENELITIAN PENGEMBANGAN DAERAH

Alamat : Jl. Ahmad Yani Km. 5 Tanjungpinang

Bidang Urusan : PENDIDIKAN Tahun 2018

Tanggal Cetak : 17 September 2019

No	Nama			Nilai		Satuan	Sumber Data		
				Input	Validasi				
1	I. Penduduk Berdasarkan Usia Sekolah*								
2		1. Jumlah Penduduk Usia 0-6 Tahun**			19382	19382	Orang		
3			1). Gunung Kijang			1864	1864	Orang	DINAS KEPENDUDUKAN DAN PENCATATAN SIPIL KABUPATEN BINTAN
3			2). Bintan Timur			5148	5148	Orang	DINAS KEPENDUDUKAN DAN PENCATATAN SIPIL KABUPATEN BINTAN
3			3). Bintan Utara			2682	2682	Orang	DINAS KEPENDUDUKAN DAN PENCATATAN SIPIL KABUPATEN BINTAN
3			4). Teluk Bintan			1430	1430	Orang	DINAS KEPENDUDUKAN DAN PENCATATAN SIPIL KABUPATEN BINTAN

No	Nama			Nilai		Satuan	Sumber Data
				Input	Validasi		
3			5). Tambelan	517	517	Orang	DINAS KEPENDUDUKAN DAN PENCATATAN SIPIL KABUPATEN BINTAN
3			6). Telok Sebong	2239	2239	Orang	DINAS KEPENDUDUKAN DAN PENCATATAN SIPIL KABUPATEN BINTAN
3			7). Toapaya	1511	1511	Orang	DINAS KEPENDUDUKAN DAN PENCATATAN SIPIL KABUPATEN BINTAN
3			8). Mantang	547	547	Orang	DINAS KEPENDUDUKAN DAN PENCATATAN SIPIL KABUPATEN BINTAN
3			9). Bintan Pesisir	866	866	Orang	DINAS KEPENDUDUKAN DAN PENCATATAN SIPIL KABUPATEN BINTAN
3			10). Seri Kuala Lobam	2578	2578	Orang	DINAS KEPENDUDUKAN DAN PENCATATAN SIPIL KABUPATEN BINTAN
4			2. Jumlah Penduduk Usia 7-12 Tahun**	17402	17402	Orang	

No	Nama			Nilai		Satuan	Sumber Data
				Input	Validasi		
5			1). Gunung Kijang	1568	1568	Orang	DINAS KEPENDUDUKAN DAN PENCATATAN SIPIL KABUPATEN BINTAN
5			2). Bintan Timur	4814	4814	Orang	DINAS KEPENDUDUKAN DAN PENCATATAN SIPIL KABUPATEN BINTAN
5			3). Bintan Utara	2500	2500	Orang	DINAS KEPENDUDUKAN DAN PENCATATAN SIPIL KABUPATEN BINTAN
5			4). Teluk Bintan	1183	1183	Orang	DINAS KEPENDUDUKAN DAN PENCATATAN SIPIL KABUPATEN BINTAN
5			5). Tambelan	512	512	Orang	DINAS KEPENDUDUKAN DAN PENCATATAN SIPIL KABUPATEN BINTAN
5			6). Telok Sebong	1963	1963	Orang	DINAS KEPENDUDUKAN DAN PENCATATAN SIPIL KABUPATEN BINTAN
5			7). Toapaya	1260	1260	Orang	DINAS KEPENDUDUKAN DAN PENCATATAN SIPIL KABUPATEN BINTAN

No	Nama			Nilai		Satuan	Sumber Data
				Input	Validasi		
5			8). Mantang	520	520	Orang	DINAS KEPENDUDUKAN DAN PENCATATAN SIPIL KABUPATEN BINTAN
5			9). Bintan Pesisir	858	858	Orang	DINAS KEPENDUDUKAN DAN PENCATATAN SIPIL KABUPATEN BINTAN
5			10). Seri Kuala Lobam	2224	2224	Orang	DINAS KEPENDUDUKAN DAN PENCATATAN SIPIL KABUPATEN BINTAN
6			3. Jumlah Penduduk Usia 13-15 Tahun**	7867	7867	Orang	
7			1). Gunung Kijang	729	729	Orang	
7			2). Bintan Timur	2288	2288	Orang	DINAS KEPENDUDUKAN DAN PENCATATAN SIPIL KABUPATEN BINTAN
7			3). Bintan Utara	1131	1131	Orang	DINAS KEPENDUDUKAN DAN PENCATATAN SIPIL KABUPATEN BINTAN
7			4). Teluk Bintan	540	540	Orang	DINAS KEPENDUDUKAN DAN PENCATATAN SIPIL KABUPATEN BINTAN

No	Nama			Nilai		Satuan	Sumber Data
				Input	Validasi		
7			5). Tambelan	269	269	Orang	DINAS KEPENDUDUKAN DAN PENCATATAN SIPIL KABUPATEN BINTAN
7			6). Telok Sebong	860	860	Orang	DINAS KEPENDUDUKAN DAN PENCATATAN SIPIL KABUPATEN BINTAN
7			7). Toapaya	612	612	Orang	DINAS KEPENDUDUKAN DAN PENCATATAN SIPIL KABUPATEN BINTAN
7			8). Mantang	249	249	Orang	DINAS KEPENDUDUKAN DAN PENCATATAN SIPIL KABUPATEN BINTAN
7			9). Bintan Pesisir	397	397	Orang	DINAS KEPENDUDUKAN DAN PENCATATAN SIPIL KABUPATEN BINTAN
7			10). Seri Kuala Lobam	792	792	Orang	DINAS KEPENDUDUKAN DAN PENCATATAN SIPIL KABUPATEN BINTAN
8			4. Jumlah Penduduk Usia 16-18 Tahun**	7743	7743	Orang	

No	Nama			Nilai		Satuan	Sumber Data
				Input	Validasi		
9			1). Gunung Kijang	741	741	Orang	DINAS KEPENDUDUKAN DAN PENCATATAN SIPIL KABUPATEN BINTAN
9			2). Bintan Timur	2308	2308	Orang	DINAS KEPENDUDUKAN DAN PENCATATAN SIPIL KABUPATEN BINTAN
9			3). Bintan Utara	1111	1111	Orang	DINAS KEPENDUDUKAN DAN PENCATATAN SIPIL KABUPATEN BINTAN
9			4). Teluk Bintan	528	528	Orang	DINAS KEPENDUDUKAN DAN PENCATATAN SIPIL KABUPATEN BINTAN
9			5). Tambelan	291	291	Orang	DINAS KEPENDUDUKAN DAN PENCATATAN SIPIL KABUPATEN BINTAN
9			6). Telok Sebong	826	826	Orang	DINAS KEPENDUDUKAN DAN PENCATATAN SIPIL KABUPATEN BINTAN
9			7). Toapaya	614	614	Orang	DINAS KEPENDUDUKAN DAN PENCATATAN SIPIL KABUPATEN BINTAN

No	Nama			Nilai		Satuan	Sumber Data
				Input	Validasi		
9			8). Mantang	258	258	Orang	DINAS KEPENDUDUKAN DAN PENCATATAN SIPIL KABUPATEN BINTAN
9			9). Bintan Pesisir	388	388	Orang	DINAS KEPENDUDUKAN DAN PENCATATAN SIPIL KABUPATEN BINTAN
9			10). Seri Kuala Lobam	678	678	Orang	DINAS KEPENDUDUKAN DAN PENCATATAN SIPIL KABUPATEN BINTAN
10	II. Pendidikan Anak Usia Dini*						
11			1. Jumlah Peserta PAUD**	3482	3482	Orang	
12			1). Gunung Kijang	548	548	Orang	DINAS PENDIDIKAN KABUPATEN BINTAN
12			2). Bintan Timur	625	625	Orang	DINAS PENDIDIKAN KABUPATEN BINTAN
12			3). Bintan Utara	302	302	Orang	DINAS PENDIDIKAN KABUPATEN BINTAN
12			4). Teluk Bintan	381	381	Orang	DINAS PENDIDIKAN KABUPATEN BINTAN
12			5). Tambelan	231	231	Orang	DINAS PENDIDIKAN KABUPATEN BINTAN

No	Nama			Nilai		Satuan	Sumber Data
				Input	Validasi		
12			6). Telok Sebong	402	402	Orang	DINAS PENDIDIKAN KABUPATEN BINTAN
12			7). Toapaya	417	417	Orang	DINAS PENDIDIKAN KABUPATEN BINTAN
12			8). Mantang	68	68	Orang	DINAS PENDIDIKAN KABUPATEN BINTAN
12			9). Bintan Pesisir	182	182	Orang	DINAS PENDIDIKAN KABUPATEN BINTAN
12			10). Seri Kuala Lobam	326	326	Orang	DINAS PENDIDIKAN KABUPATEN BINTAN
13			2. Jumlah Bangunan PAUD**	134	134	Unit	
14			1). Gunung Kijang	16	16	Unit	DINAS PENDIDIKAN KABUPATEN BINTAN
14			2). Bintan Timur	27	27	Unit	DINAS PENDIDIKAN KABUPATEN BINTAN
14			3). Bintan Utara	15	15	Unit	DINAS PENDIDIKAN KABUPATEN BINTAN
14			4). Teluk Bintan	14	14	Unit	DINAS PENDIDIKAN KABUPATEN BINTAN
14			5). Tambelan	9	9	Unit	DINAS PENDIDIKAN KABUPATEN BINTAN
14			6). Telok Sebong	16	16	Unit	DINAS PENDIDIKAN KABUPATEN BINTAN

No	Nama			Nilai		Satuan	Sumber Data
				Input	Validasi		
14			7). Toapaya	12	12	Unit	DINAS PENDIDIKAN KABUPATEN BINTAN
14			8). Mantang	5	5	Unit	DINAS PENDIDIKAN KABUPATEN BINTAN
14			9). Bintan Pesisir	9	9	Unit	DINAS PENDIDIKAN KABUPATEN BINTAN
14			10). Seri Kuala Lobam	11	11	Unit	DINAS PENDIDIKAN KABUPATEN BINTAN
15			3. Jumlah Tenaga Pendidik PAUD**	512	512	Orang	
16			1). Gunung Kijang	67	67	Orang	DINAS PENDIDIKAN KABUPATEN BINTAN
16			2). Bintan Timur	119	119	Orang	DINAS PENDIDIKAN KABUPATEN BINTAN
16			3). Bintan Utara	48	48	Orang	DINAS PENDIDIKAN KABUPATEN BINTAN
16			4). Teluk Bintan	44	44	Orang	DINAS PENDIDIKAN KABUPATEN BINTAN
16			5). Tambelan	46	46	Orang	DINAS PENDIDIKAN KABUPATEN BINTAN
16			6). Telok Sebong	53	53	Orang	DINAS PENDIDIKAN KABUPATEN BINTAN
16			7). Toapaya	44	44	Orang	DINAS PENDIDIKAN KABUPATEN BINTAN

No	Nama			Nilai		Satuan	Sumber Data
				Input	Validasi		
16			8). Mantang	12	12	Orang	DINAS PENDIDIKAN KABUPATEN BINTAN
16			9). Bintan Pesisir	31	31	Orang	DINAS PENDIDIKAN KABUPATEN BINTAN
16			10). Seri Kuala Lobam	48	48	Orang	DINAS PENDIDIKAN KABUPATEN BINTAN
17	III. Sekolah Taman Kanak-Kanak*						
18			1. Jumlah Siswa**	1634	1634	Orang	
19			1). Gunung Kijang	164	164	Orang	DINAS PENDIDIKAN KABUPATEN BINTAN
19			2). Bintan Timur	265	265	Orang	DINAS PENDIDIKAN KABUPATEN BINTAN
19			3). Bintan Utara	466	466	Orang	DINAS PENDIDIKAN KABUPATEN BINTAN
19			4). Teluk Bintan	23	23	Orang	DINAS PENDIDIKAN KABUPATEN BINTAN
19			5). Tambelan	115	115	Orang	DINAS PENDIDIKAN KABUPATEN BINTAN
19			6). Telok Sebong	199	199	Orang	DINAS PENDIDIKAN KABUPATEN BINTAN
19			7). Mantang	28	28	Orang	DINAS PENDIDIKAN KABUPATEN BINTAN

No	Nama			Nilai		Satuan	Sumber Data
				Input	Validasi		
19			8). Bintang Pesisir	68	68	Orang	DINAS PENDIDIKAN KABUPATEN BINTAN
19			9). Seri Kuala Lobam	306	306	Orang	DINAS PENDIDIKAN KABUPATEN BINTAN
20			2. Jumlah Bangunan Sekolah TK **	101	101	Unit	
21			1. Bangunan Baik **	90	90	Unit	
22			1). Gunung Kijang	12	12	Unit	DINAS PENDIDIKAN KABUPATEN BINTAN
22			2). Bintang Timur	14	14	Unit	DINAS PENDIDIKAN KABUPATEN BINTAN
22			3). Bintang Utara	24	24	Unit	DINAS PENDIDIKAN KABUPATEN BINTAN
22			4). Teluk Bintan	2	2	Unit	DINAS PENDIDIKAN KABUPATEN BINTAN
22			5). Tambelan	5	5	Unit	DINAS PENDIDIKAN KABUPATEN BINTAN
22			6). Telok Sebong	7	7	Unit	DINAS PENDIDIKAN KABUPATEN BINTAN
22			7). Mantang	3	3	Unit	DINAS PENDIDIKAN KABUPATEN BINTAN
22			8). Bintang Pesisir	4	4	Unit	DINAS PENDIDIKAN KABUPATEN BINTAN

No	Nama				Nilai		Satuan	Sumber Data
					Input	Validasi		
22				9). Seri Kuala Lobam	19	19	Unit	DINAS PENDIDIKAN KABUPATEN BINTAN
23				2. Bangunan Tidak Baik **	11	11	Unit	
24				1). Gunung Kijang	3	3	Unit	DINAS PENDIDIKAN KABUPATEN BINTAN
24				2). Bintan Utara	3	3	Unit	DINAS PENDIDIKAN KABUPATEN BINTAN
24				3). Telok Sebong	2	2	Unit	DINAS PENDIDIKAN KABUPATEN BINTAN
24				4). Mantang	3	3	Unit	DINAS PENDIDIKAN KABUPATEN BINTAN
25				3. Jumlah Pengelola Sekolah TK **	43	43	Unit	
26				1. Negeri	2	2	Unit	DINAS PENDIDIKAN KABUPATEN BINTAN
27				2. Swasta	41	41	Unit	DINAS PENDIDIKAN KABUPATEN BINTAN
28				4. Jumlah Ruang Kelas Sekolah TK	101	101	Ruang Kelas	DINAS PENDIDIKAN KABUPATEN BINTAN
29				5. Jumlah Tenaga Pendidik TK**	429	429	Orang	
30				1. Bersertifikat	26	26	Orang	DINAS PENDIDIKAN KABUPATEN BINTAN
31				2. Tidak Bersertifikat	403	403	Orang	DINAS PENDIDIKAN KABUPATEN BINTAN

No	Nama			Nilai		Satuan	Sumber Data			
				Input	Validasi					
32		6. Rasio Siswa dengan Tenaga Pendidik			9	9	%	DINAS PENDIDIKAN KABUPATEN BINTAN		
33	IV. Pendidikan Dasar*									
34		1. Jumlah Siswa SD/MI/Sederajat **			19394	19613	Orang			
35			1. Jumlah Siswa SD**			19175	19175	Orang	DINAS PENDIDIKAN KABUPATEN BINTAN	
37			2. Jumlah Siswa MI**			219	219	Orang	DINAS PENDIDIKAN KABUPATEN BINTAN	
39		2. Jumlah Bangunan SD/MI/Sederajat**			751	751	Unit			
40		1. Bangunan Baik **			525	525	Unit			
41				1). Gunung Kijang			43	43	Unit	DINAS PENDIDIKAN KABUPATEN BINTAN
41				2). Bintan Timur			137	137	Unit	DINAS PENDIDIKAN KABUPATEN BINTAN
41				3). Bintan Utara			79	79	Unit	DINAS PENDIDIKAN KABUPATEN BINTAN
41				4). Teluk Bintan			42	42	Unit	DINAS PENDIDIKAN KABUPATEN BINTAN
41				5). Tambelan			25	25	Unit	DINAS PENDIDIKAN KABUPATEN BINTAN
41				6). Telok Sebong			41	41	Unit	DINAS PENDIDIKAN KABUPATEN BINTAN

No	Nama				Nilai		Satuan	Sumber Data
					Input	Validasi		
41				7). Toapaya	48	48	Unit	DINAS PENDIDIKAN KABUPATEN BINTAN
41				8). Mantang	21	21	Unit	DINAS PENDIDIKAN KABUPATEN BINTAN
41				9). Bintan Pesisir	37	37	Unit	DINAS PENDIDIKAN KABUPATEN BINTAN
41				10). Seri Kuala Lobam	52	52	Unit	DINAS PENDIDIKAN KABUPATEN BINTAN
42				2. Bangunan Tidak Baik **	226	226	Unit	
43				1). Gunung Kijang	19	19	Unit	DINAS PENDIDIKAN KABUPATEN BINTAN
43				2). Bintan Timur	45	45	Unit	DINAS PENDIDIKAN KABUPATEN BINTAN
43				3). Bintan Utara	17	17	Unit	DINAS PENDIDIKAN KABUPATEN BINTAN
43				4). Teluk Bintan	43	43	Unit	DINAS PENDIDIKAN KABUPATEN BINTAN
43				5). Tambelan	17	17	Unit	DINAS PENDIDIKAN KABUPATEN BINTAN
43				6). Telok Sebong	40	40	Unit	DINAS PENDIDIKAN KABUPATEN BINTAN
43				7). Toapaya	7	7	Unit	DINAS PENDIDIKAN KABUPATEN BINTAN

No	Nama				Nilai		Satuan	Sumber Data
					Input	Validasi		
43				8). Mantang	12	12	Unit	DINAS PENDIDIKAN KABUPATEN BINTAN
43				9). Bintan Pesisir	12	12	Unit	DINAS PENDIDIKAN KABUPATEN BINTAN
43				10). Seri Kuala Lobam	14	14	Unit	DINAS PENDIDIKAN KABUPATEN BINTAN
44				3. Jumlah Pengelola SD/MI/Sederajat**	102	102	Unit	
45				1. Negeri	89	89	Unit	DINAS PENDIDIKAN KABUPATEN BINTAN
46				2. Swasta	13	13	Unit	DINAS PENDIDIKAN KABUPATEN BINTAN
47				4. Jumlah Ruang Kelas SD/MI/Sederajat	818	818	Ruang	DINAS PENDIDIKAN KABUPATEN BINTAN
48				5. Jumlah Tenaga Pendidik SD/MI/Sederajat **	1288	1288	Orang	
49				1. Bersertifikat	547	547	Orang	DINAS PENDIDIKAN KABUPATEN BINTAN
50				2. Tidak Bersertifikat	741	741	Orang	DINAS PENDIDIKAN KABUPATEN BINTAN
51				6. Rasio Siswa dengan Tenaga Pendidik	15	15	%	DINAS PENDIDIKAN KABUPATEN BINTAN
52				7. Angka Partisipasi Murni SD/MI/Sederajat	104.17	104.17	%	DINAS PENDIDIKAN KABUPATEN BINTAN

No	Nama			Nilai		Satuan	Sumber Data	
				Input	Validasi			
53		8. Angka Partisipasi Kasar SD/MI/Sederajat			119.04	119.04	%	DINAS PENDIDIKAN KABUPATEN BINTAN
54		9. Angka Partisipasi Sekolah SD/MI/Sederajat			104.16	104.16	%	DINAS PENDIDIKAN KABUPATEN BINTAN
55	V. Pendidikan Menengah Pertama*							
56		1. Jumlah Siswa SMP/Mts/Sederajat **			8258	8258	Orang	
58		10. Angka Partisipasi Murni SMP/Mts/Sederajat			88.69	88.69	%	DINAS PENDIDIKAN KABUPATEN BINTAN
59		11. Angka Partisipasi Kasar SMP/Mts/Sederajat			116.66	116.66	%	DINAS PENDIDIKAN KABUPATEN BINTAN
60		12. Angka Partisipasi Sekolah SMP/Mts/Sederajat			87.12	87.12	%	DINAS PENDIDIKAN KABUPATEN BINTAN
61		2. Jumlah Bangunan SMP/Mts/Sederajat**			322	322	Unit	
62		1. Bangunan Baik **			257	257	Unit	
63				1). Gunung Kijang	24	24	Unit	DINAS PENDIDIKAN KABUPATEN BINTAN
63				2). Bintan Timur	59	59	Unit	DINAS PENDIDIKAN KABUPATEN BINTAN
63				3). Bintan Utara	52	52	Unit	DINAS PENDIDIKAN KABUPATEN BINTAN
63				4). Teluk Bintan	22	22	Unit	DINAS PENDIDIKAN KABUPATEN BINTAN

No	Nama				Nilai		Satuan	Sumber Data
					Input	Validasi		
63				5). Tambelan	12	12	Unit	DINAS PENDIDIKAN KABUPATEN BINTAN
63				6). Telok Sebong	27	27	Unit	DINAS PENDIDIKAN KABUPATEN BINTAN
63				7). Toapaya	25	25	Unit	DINAS PENDIDIKAN KABUPATEN BINTAN
63				8). Mantang	6	6	Unit	DINAS PENDIDIKAN KABUPATEN BINTAN
63				9). Bintan Pesisir	14	14	Unit	DINAS PENDIDIKAN KABUPATEN BINTAN
63				10). Seri Kuala Lobam	16	16	Unit	DINAS PENDIDIKAN KABUPATEN BINTAN
64				2. Bangunan Tidak Baik **	65	65	Unit	
65				1). Gunung Kijang	4	4	Unit	DINAS PENDIDIKAN KABUPATEN BINTAN
65				2). Bintan Timur	27	27	Unit	DINAS PENDIDIKAN KABUPATEN BINTAN
65				3). Bintan Utara	11	11	Unit	DINAS PENDIDIKAN KABUPATEN BINTAN
65				4). Teluk Bintan	3	3	Unit	DINAS PENDIDIKAN KABUPATEN BINTAN
65				5). Telok Sebong	13	13	Unit	DINAS PENDIDIKAN KABUPATEN BINTAN

No	Nama				Nilai		Satuan	Sumber Data
					Input	Validasi		
65				6). Mantang	4	4	Unit	DINAS PENDIDIKAN KABUPATEN BINTAN
65				7). Seri Kuala Lobam	3	3	Unit	DINAS PENDIDIKAN KABUPATEN BINTAN
66				3. Jumlah Pengelola SMP/Mts/Sederajat**	42	42	Unit	
67				1. Negeri	29	29	Unit	DINAS PENDIDIKAN KABUPATEN BINTAN
68				2. Swasta	13	13	Unit	DINAS PENDIDIKAN KABUPATEN BINTAN
69				4. Jumlah Ruang Kelas SMP/Mts/Sederajat	322	322	Ruang	DINAS PENDIDIKAN KABUPATEN BINTAN
70				5. Jumlah Tenaga Pendidik SMP/Mts/Sederajat **	625	625	Orang	
71				1. Bersertifikat	291	291	Orang	DINAS PENDIDIKAN KABUPATEN BINTAN
72				2. Tidak Bersertifikat	334	334	Orang	DINAS PENDIDIKAN KABUPATEN BINTAN
73				6. Rasio Siswa Dengan Tenaga Pendidik	13	13	%	DINAS PENDIDIKAN KABUPATEN BINTAN
74				7. Jumlah Sekolah SMP/Mts/Sederajat Memiliki Fasilitas Laboratorium **	36	36	Unit	
75				1. Negeri	29	29	Unit	DINAS PENDIDIKAN KABUPATEN BINTAN

No	Nama			Nilai		Satuan	Sumber Data
				Input	Validasi		
76		2. Swasta		7	7	Unit	DINAS PENDIDIKAN KABUPATEN BINTAN
77		8. Jumlah Sekolah SMP/Mts/Sederajat Memiliki Fasilitas Komputer **		19	19	Unit	
78		1. Negeri		17	17	Unit	DINAS PENDIDIKAN KABUPATEN BINTAN
79		2. Swasta		2	2	Unit	DINAS PENDIDIKAN KABUPATEN BINTAN
80		9. Jumlah Sekolah SMP/Mts/Sederajat Memiliki Fasilitas Internet **		19	19	Unit	
81		1. Negeri		17	17	Unit	DINAS PENDIDIKAN KABUPATEN BINTAN
82		2. Swasta		2	2	Unit	DINAS PENDIDIKAN KABUPATEN BINTAN
83	VI. Pendidikan Menengah Atas Dan Kejuruan*						
84		1. Jumlah Siswa SMA/SMK/MA/Sederajat**				Orang	
86		10. Jumlah Sekolah SMA/SMK/MA/Sederajat Memiliki Fasilitas Bengkel Kerja**				Unit	
87		1. Negeri				Unit	
88		2. Swasta				Unit	
89		11. Angka Partisipasi Murni SMA/SMK/MA/Sederajat				%	
90		12. Angka Partisipasi Kasar SMA/SMK/MA/Sederajat				%	
91		13. Angka Partisipasi Sekolah SMA/SMK/MA/Sederajat				%	
92		14. Jumlah Murid Putus Sekolah**				Orang	
93		1. SD/Sederajat				Orang	

No	Nama		Nilai		Satuan	Sumber Data
			Input	Validasi		
95		2. SMP/Sederajat			Orang	
97		2. Jumlah Bangunan SMA/SMK/MA/Sederajat**			Unit	
98		1. Bangunan Baik **			Unit	
100		2. Bangunan Tidak Baik **			Unit	
101		3. Jumlah Pengelola SMA/SMK/MA/Sederajat**			Unit	
102		1. Negeri			Unit	
103		2. Swasta			Unit	
104		4. Jumlah Ruang Kelas SMA/SMK/MA/Sederajat			Ruang	
105		5. Jumlah Tenaga Pendidik SMA/SMK/MA/Sederajat **			Desa/Kelurahan	
106		1. Bersertifikat			Orang	
107		2. Tidak Bersertifikat			Orang	
108		6. Rasio Siswa dengan Tenaga Pendidik			%	
109		7. Jumlah Sekolah SMA/SMK/MA/Sederajat Memiliki Fasilitas Laboratorium **			Unit	
110		1. Negeri			Unit	
111		2. Swasta			Unit	
112		8. Jumlah Sekolah SMA/SMK/MA/Sederajat Memiliki Fasilitas Komputer **			Unit	
113		1. Negeri			Unit	
114		2. Swasta			Unit	
115		9. Jumlah Sekolah SMA/SMK/MA/Sederajat Memiliki Fasilitas Internet **			Unit	
116		1. Negeri			Unit	
117		2. Swasta			Unit	
118	VII. Pendidikan Non Formal*					
119		1. Pendidikan Ketrampilan dan Pelatihan Kerja*				

No	Nama			Nilai		Satuan	Sumber Data
				Input	Validasi		
120			1. Jumlah Lembaga Pendidikan Ketrampilan dan Pelatihan Kerja	14	14	Unit	DINAS PENDIDIKAN KABUPATEN BINTAN
121			2. Jumlah Kelas Lembaga Pendidikan Ketrampilan dan Pelatihan Kerja	229	229	Ruang	DINAS PENDIDIKAN KABUPATEN BINTAN
122			3. Jumlah Siswa Lembaga Pendidikan Ketrampilan dan Pelatihan Kerja	796	796	Orang	DINAS PENDIDIKAN KABUPATEN BINTAN
123			4. Jumlah Tenaga Pengajar Lembaga Pendidikan Ketrampilan dan Pelatihan Kerja			Orang	
124			2. Pendidikan Kesetaraan*				
125			1. Pendidikan Kesetaraan Paket A*				
126			1. Jumlah Siswa	198	198	Orang	DINAS PENDIDIKAN KABUPATEN BINTAN
127			2. Jumlah Tenaga Pengajar	39	39	Orang	DINAS PENDIDIKAN KABUPATEN BINTAN
128			2. Pendidikan Kesetaraan Paket B*				
129			1. Jumlah Siswa	920	920	Orang	DINAS PENDIDIKAN KABUPATEN BINTAN
130			2. Jumlah Tenaga Pengajar	164	164	Orang	DINAS PENDIDIKAN KABUPATEN BINTAN
131			3. Pusat Kegiatan Belajar Masyarakat (PKBM)*				
132			1. Jumlah Pusat Kegiatan Belajar Masyarakat**	731	731	Unit	
133			1. Jumlah Peserta Pusat Kegiatan Belajar Masyarakat**	650	650	Orang	
134			1). Gunung Kijang	128	128	Orang	DINAS PENDIDIKAN KABUPATEN BINTAN

No	Nama					Nilai		Satuan	Sumber Data
						Input	Validasi		
134					2). Bintang Timur	163	163	Orang	DINAS PENDIDIKAN KABUPATEN BINTAN
134					3). Teluk Bintan	110	110	Orang	DINAS PENDIDIKAN KABUPATEN BINTAN
134					4). Telok Sebong	58	58	Orang	DINAS PENDIDIKAN KABUPATEN BINTAN
134					5). Bintang Pesisir	187	187	Orang	DINAS PENDIDIKAN KABUPATEN BINTAN
134					6). Seri Kuala Lobam	4	4	Orang	DINAS PENDIDIKAN KABUPATEN BINTAN
135					2. Jumlah Tenaga Pengajar Pusat Kegiatan Belajar Masyarakat**	81	81	Orang	
136					1). Gunung Kijang	8	8	Orang	DINAS PENDIDIKAN KABUPATEN BINTAN
136					2). Bintang Timur	25	25	Orang	DINAS PENDIDIKAN KABUPATEN BINTAN
136					3). Teluk Bintan	21	21	Orang	DINAS PENDIDIKAN KABUPATEN BINTAN
136					4). Telok Sebong	10	10	Orang	DINAS PENDIDIKAN KABUPATEN BINTAN
136					5). Bintang Pesisir	11	11	Orang	DINAS PENDIDIKAN KABUPATEN BINTAN

No	Nama					Nilai		Satuan	Sumber Data
						Input	Validasi		
136					6). Seri Kuala Lobam	6	6	Orang	DINAS PENDIDIKAN KABUPATEN BINTAN



PEMERINTAHAN KAB. BINTAN

BADAN PERENCANAAN PENELITIAN PENGEMBANGAN DAERAH

Alamat : Jl. Ahmad Yani Km. 5 Tanjungpinang

Bidang Urusan : KESEHATAN Tahun 2018

Tanggal Cetak : 17 September 2019

No	Nama				Nilai		Satuan	Sumber Data
					Input	Validasi		
1	I. Kesehatan Masyarakat*							
2		1. Jumlah Penderita Penyakit Menular**			298	298	Orang	
3		1. Jumlah Penderita Wabah Muntaber**			0	0	Orang	
4				1). Gunung Kijang	0	0	Orang	DINAS KESEHATAN KABUPATEN BINTAN
4				2). Bintan Timur	0	0	Orang	DINAS KESEHATAN KABUPATEN BINTAN
4				3). Bintan Utara	0	0	Orang	DINAS KESEHATAN KABUPATEN BINTAN
4				4). Teluk Bintan	0	0	Orang	DINAS KESEHATAN KABUPATEN BINTAN
5		2. Jumlah Penderita Wabah Demam Berdarah**			136	136	Orang	
6				1). Gunung Kijang	4	4	Orang	DINAS KESEHATAN KABUPATEN BINTAN
6				2). Bintan Timur	56	56	Orang	DINAS KESEHATAN KABUPATEN BINTAN
6				3). Bintan Utara	18	18	Orang	DINAS KESEHATAN KABUPATEN BINTAN

No	Nama				Nilai		Satuan	Sumber Data
					Input	Validasi		
6				4). Teluk Bintan	5	5	Orang	DINAS KESEHATAN KABUPATEN BINTAN
6				5). Tambelan	1	1	Orang	DINAS KESEHATAN KABUPATEN BINTAN
6				6). Telok Sebong	4	4	Orang	DINAS KESEHATAN KABUPATEN BINTAN
6				7). Toapaya	4	4	Orang	DINAS KESEHATAN KABUPATEN BINTAN
6				8). Mantang	14	14	Orang	DINAS KESEHATAN KABUPATEN BINTAN
6				9). Bintan Pesisir	4	4	Orang	DINAS KESEHATAN KABUPATEN BINTAN
6				10). Seri Kuala Lobam	26	26	Orang	DINAS KESEHATAN KABUPATEN BINTAN
7				3. Jumlah Penderita Wabah Infeksi Saluran Pernafasan**	0		Orang	
9				4. Jumlah Penderita Wabah Campak**	0		Orang	
11				5. Jumlah Penderita Wabah Malaria**	162	162	Orang	
12				1). Gunung Kijang	4	4	Orang	DINAS KESEHATAN KABUPATEN BINTAN
12				2). Bintan Timur	8	8	Orang	DINAS KESEHATAN KABUPATEN BINTAN
12				3). Teluk Bintan	16	16	Orang	DINAS KESEHATAN KABUPATEN BINTAN

No	Nama				Nilai		Satuan	Sumber Data
					Input	Validasi		
12				4). Telok Sebong	12	12	Orang	DINAS KESEHATAN KABUPATEN BINTAN
12				5). Mantang	122	122	Orang	DINAS KESEHATAN KABUPATEN BINTAN
13				6. Jumlah Penderita Wabah HIV/AIDS**	0		Orang	
15				7. Jumlah Penderita Wabah Lainnya**	0		Orang	
17				2. Jumlah Penderita Gizi Buruk**	5	5	Orang	
18				1). Gunung Kijang	1	1	Orang	DINAS KESEHATAN KABUPATEN BINTAN
18				2). Telok Sebong	1	1	Orang	DINAS KESEHATAN KABUPATEN BINTAN
18				3). Seri Kuala Lobam	3	3	Orang	DINAS KESEHATAN KABUPATEN BINTAN
19				3. Jumlah Penderita Sakit Jiwa**	77	77	Orang	
20				1). Gunung Kijang	5	5	Orang	DINAS KESEHATAN KABUPATEN BINTAN
20				2). Bintan Timur	37	37	Orang	DINAS KESEHATAN KABUPATEN BINTAN
20				3). Teluk Bintan	3	3	Orang	DINAS KESEHATAN KABUPATEN BINTAN
20				4). Telok Sebong	13	13	Orang	DINAS KESEHATAN KABUPATEN BINTAN
20				5). Mantang	4	4	Orang	DINAS KESEHATAN KABUPATEN BINTAN

No	Nama			Nilai		Satuan	Sumber Data
				Input	Validasi		
20			6). Bintan Pesisir	2	2	Orang	DINAS KESEHATAN KABUPATEN BINTAN
20			7). Seri Kuala Lobam	11	11	Orang	DINAS KESEHATAN KABUPATEN BINTAN
21			4. Jumlah Penderita Penyakit Lainnya**	0		Orang	
23			5. Penduduk Meninggal Akibat Penyakit*				
24			1. Jumlah Penduduk Meninggal Akibat Penyakit Menular**	0		Orang	
25			1. Jumlah Penduduk Meninggal Akibat Wabah Muntaber**	0		Orang	
27			2. Jumlah Penduduk Meninggal Akibat Wabah Demam Berdarah**	0		Orang	
29			3. Jumlah Penduduk Meninggal Akibat Wabah Infeksi Saluran Pernafasan**	0		Orang	
31			4. Jumlah Penduduk Meninggal Akibat Wabah Campak**	0		Orang	
33			5. Jumlah Penduduk Meninggal Akibat Wabah Malaria**	0		Orang	
35			6. Jumlah Penduduk Meninggal Akibat Wabah HIV/AIDS**	0		Orang	
37			7. Jumlah Penduduk Meninggal Akibat Wabah Lainnya**	0		Orang	
39			2. Jumlah Penduduk Meninggal Akibat Gizi Buruk**	1	1	Orang	
40			1). Seri Kuala Lobam	1	1	Orang	DINAS KESEHATAN KABUPATEN BINTAN
41			3. Jumlah Penduduk Meninggal Akibat Penyakit Lainnya**	12	12	Orang	
42			1). Gunung Kijang	1	1	Orang	DINAS KESEHATAN KABUPATEN BINTAN
42			2). Bintan Timur	7	7	Orang	DINAS KESEHATAN KABUPATEN BINTAN

No	Nama				Nilai		Satuan	Sumber Data
					Input	Validasi		
42				3). Teluk Bintan	1	1	Orang	DINAS KESEHATAN KABUPATEN BINTAN
42				4). Tambelan	1	1	Orang	DINAS KESEHATAN KABUPATEN BINTAN
42				5). Seri Kuala Lobam	2	2	Orang	DINAS KESEHATAN KABUPATEN BINTAN
43	6. Pelayanan Dan Perawatan Ibu Hamil*							
44				1. Jumlah Ibu Hamil Yang Mendapatkan Pelayanan Neonatal K1**	3184	3184	Orang	
45				1). Gunung Kijang	295	295	Orang	DINAS KESEHATAN KABUPATEN BINTAN
45				2). Bintan Timur	907	907	Orang	DINAS KESEHATAN KABUPATEN BINTAN
45				3). Bintan Utara	447	447	Orang	DINAS KESEHATAN KABUPATEN BINTAN
45				4). Teluk Bintan	112	112	Orang	DINAS KESEHATAN KABUPATEN BINTAN
45				5). Tambelan	102	102	Orang	DINAS KESEHATAN KABUPATEN BINTAN
45				6). Telok Sebong	419	419	Orang	DINAS KESEHATAN KABUPATEN BINTAN
45				7). Toapaya	260	260	Orang	DINAS KESEHATAN KABUPATEN BINTAN

No	Nama				Nilai		Satuan	Sumber Data
					Input	Validasi		
45				8). Mantang	84	84	Orang	DINAS KESEHATAN KABUPATEN BINTAN
45				9). Bintan Pesisir	136	136	Orang	DINAS KESEHATAN KABUPATEN BINTAN
45				10). Seri Kuala Lobam	422	422	Orang	DINAS KESEHATAN KABUPATEN BINTAN
46				2. Jumlah Ibu Hamil Yang Mendapatkan Pelayanan Atenatal K4**	3076	3076	Orang	
47				1). Gunung Kijang	292	292	Orang	DINAS KESEHATAN KABUPATEN BINTAN
47				2). Bintan Timur	899	899	Orang	DINAS KESEHATAN KABUPATEN BINTAN
47				3). Bintan Utara	443	443	Orang	DINAS KESEHATAN KABUPATEN BINTAN
47				4). Teluk Bintan	111	111	Orang	DINAS KESEHATAN KABUPATEN BINTAN
47				5). Tambelan	102	102	Orang	DINAS KESEHATAN KABUPATEN BINTAN
47				6). Telok Sebong	386	386	Orang	DINAS KESEHATAN KABUPATEN BINTAN
47				7). Toapaya	259	259	Orang	DINAS KESEHATAN KABUPATEN BINTAN

No	Nama				Nilai		Satuan	Sumber Data
					Input	Validasi		
47				8). Mantang	59	59	Orang	DINAS KESEHATAN KABUPATEN BINTAN
47				9). Bintan Pesisir	134	134	Orang	DINAS KESEHATAN KABUPATEN BINTAN
47				10). Seri Kuala Lobam	391	391	Orang	DINAS KESEHATAN KABUPATEN BINTAN
48				3. Jumlah Ibu Yang Bersalin Di Fasilitas Kesehatan**	2970	2970	Orang	
49				1). Gunung Kijang	282	282	Orang	DINAS KESEHATAN KABUPATEN BINTAN
49				2). Bintan Timur	856	856	Orang	DINAS KESEHATAN KABUPATEN BINTAN
49				3). Bintan Utara	424	424	Orang	DINAS KESEHATAN KABUPATEN BINTAN
49				4). Teluk Bintan	102	102	Orang	DINAS KESEHATAN KABUPATEN BINTAN
49				5). Tambelan	96	96	Orang	DINAS KESEHATAN KABUPATEN BINTAN
49				6). Telok Sebong	370	370	Orang	DINAS KESEHATAN KABUPATEN BINTAN
49				7). Toapaya	245	245	Orang	DINAS KESEHATAN KABUPATEN BINTAN

No	Nama				Nilai		Satuan	Sumber Data
					Input	Validasi		
49				8). Mantang	59	59	Orang	DINAS KESEHATAN KABUPATEN BINTAN
49				9). Bintan Pesisir	131	131	Orang	DINAS KESEHATAN KABUPATEN BINTAN
49				10). Seri Kuala Lobam	405	405	Orang	DINAS KESEHATAN KABUPATEN BINTAN
50				4. Jumlah Ibu Yang Mendapat Pelayanan Nifas**	2843	2843	Orang	
51				1). Gunung Kijang	281	281	Orang	DINAS KESEHATAN KABUPATEN BINTAN
51				2). Bintan Timur	810	810	Orang	DINAS KESEHATAN KABUPATEN BINTAN
51				3). Bintan Utara	405	405	Orang	DINAS KESEHATAN KABUPATEN BINTAN
51				4). Teluk Bintan	102	102	Orang	DINAS KESEHATAN KABUPATEN BINTAN
51				5). Tambelan	95	95	Orang	DINAS KESEHATAN KABUPATEN BINTAN
51				6). Telok Sebong	343	343	Orang	DINAS KESEHATAN KABUPATEN BINTAN
51				7). Toapaya	239	239	Orang	DINAS KESEHATAN KABUPATEN BINTAN

No	Nama				Nilai		Satuan	Sumber Data
					Input	Validasi		
51				8). Mantang	63	63	Orang	DINAS KESEHATAN KABUPATEN BINTAN
51				9). Bintan Pesisir	122	122	Orang	DINAS KESEHATAN KABUPATEN BINTAN
51				10). Seri Kuala Lobam	383	383	Orang	DINAS KESEHATAN KABUPATEN BINTAN
52				5. Jumlah Ibu Hamil Dengan Lila < 23,5 Cm**	117	117	Orang	
53				1). Gunung Kijang	32	32	Orang	DINAS KESEHATAN KABUPATEN BINTAN
53				2). Bintan Timur	22	22	Orang	DINAS KESEHATAN KABUPATEN BINTAN
53				3). Tambelan	12	12	Orang	DINAS KESEHATAN KABUPATEN BINTAN
53				4). Telok Sebong	9	9	Orang	DINAS KESEHATAN KABUPATEN BINTAN
53				5). Toapaya	10	10	Orang	DINAS KESEHATAN KABUPATEN BINTAN
53				6). Mantang	5	5	Orang	DINAS KESEHATAN KABUPATEN BINTAN
53				7). Bintan Pesisir	1	1	Orang	DINAS KESEHATAN KABUPATEN BINTAN
53				8). Seri Kuala Lobam	26	26	Orang	DINAS KESEHATAN KABUPATEN BINTAN

No	Nama				Nilai		Satuan	Sumber Data
					Input	Validasi		
54				6. Jumlah Ibu Hamil Penderita (KEK)**	117	117	Orang	
55				1). Gunung Kijang	32	32	Orang	DINAS KESEHATAN KABUPATEN BINTAN
55				2). Bintan Timur	22	22	Orang	DINAS KESEHATAN KABUPATEN BINTAN
55				3). Tambelan	12	12	Orang	DINAS KESEHATAN KABUPATEN BINTAN
55				4). Telok Sebong	9	9	Orang	DINAS KESEHATAN KABUPATEN BINTAN
55				5). Toapaya	10	10	Orang	DINAS KESEHATAN KABUPATEN BINTAN
55				6). Mantang	5	5	Orang	DINAS KESEHATAN KABUPATEN BINTAN
55				7). Bintan Pesisir	1	1	Orang	DINAS KESEHATAN KABUPATEN BINTAN
55				8). Seri Kuala Lobam	26	26	Orang	DINAS KESEHATAN KABUPATEN BINTAN
56				7. Jumlah Ibu Hamil Penderita Kurang Darah**	46	46	Orang	
57				1). Bintan Utara	39	39	Orang	DINAS KESEHATAN KABUPATEN BINTAN
57				2). Telok Sebong	3	3	Orang	DINAS KESEHATAN KABUPATEN BINTAN

No	Nama				Nilai		Satuan	Sumber Data
					Input	Validasi		
57				3). Toapaya	3	3	Orang	DINAS KESEHATAN KABUPATEN BINTAN
57				4). Seri Kuala Lobam	1	1	Orang	DINAS KESEHATAN KABUPATEN BINTAN
58	7. Pelayanan Dan Perawatan Bayi*							
59				1. Jumlah Bayi Usia Kurang Dari 6 Bulan Yang Mendapat ASI Eksklusif**	777	777	Orang	
60				1). Gunung Kijang	70	70	Orang	DINAS KESEHATAN KABUPATEN BINTAN
60				2). Bintan Timur	223	223	Orang	DINAS KESEHATAN KABUPATEN BINTAN
60				3). Bintan Utara	93	93	Orang	DINAS KESEHATAN KABUPATEN BINTAN
60				4). Teluk Bintan	16	16	Orang	DINAS KESEHATAN KABUPATEN BINTAN
60				5). Tambelan	22	22	Orang	DINAS KESEHATAN KABUPATEN BINTAN
60				6). Telok Sebong	97	97	Orang	DINAS KESEHATAN KABUPATEN BINTAN
60				7). Toapaya	37	37	Orang	DINAS KESEHATAN KABUPATEN BINTAN
60				8). Mantang	20	20	Orang	DINAS KESEHATAN KABUPATEN BINTAN

No	Nama				Nilai		Satuan	Sumber Data
					Input	Validasi		
60				9). Bintang Pesisir	44	44	Orang	DINAS KESEHATAN KABUPATEN BINTAN
60				10). Seri Kuala Lobam	155	155	Orang	DINAS KESEHATAN KABUPATEN BINTAN
61				2. Pemberian Makanan Pendamping ASI Pada Anak Usia 6-24 Bulan**			Orang	
63				3. Jumlah Bayi Baru Lahir Mendapat Inisiasi Menyusui Dini (IMD)**			Orang	
65				4. Neonatus Dengan Komplikasi Yang Ditangani**	380	380	Orang	
66				1). Gunung Kijang	39	39	Orang	DINAS KESEHATAN KABUPATEN BINTAN
66				2). Bintang Timur	109	109	Orang	DINAS KESEHATAN KABUPATEN BINTAN
66				3). Bintang Utara	66	66	Orang	DINAS KESEHATAN KABUPATEN BINTAN
66				4). Teluk Bintan	15	15	Orang	DINAS KESEHATAN KABUPATEN BINTAN
66				5). Tambelan	14	14	Orang	DINAS KESEHATAN KABUPATEN BINTAN
66				6). Telok Sebong	44	44	Orang	DINAS KESEHATAN KABUPATEN BINTAN
66				7). Toapaya	25	25	Orang	DINAS KESEHATAN KABUPATEN BINTAN

No	Nama				Nilai		Satuan	Sumber Data
					Input	Validasi		
66				8). Mantang	12	12	Orang	DINAS KESEHATAN KABUPATEN BINTAN
66				9). Bintan Pesisir	16	16	Orang	DINAS KESEHATAN KABUPATEN BINTAN
66				10). Seri Kuala Lobam	40	40	Orang	DINAS KESEHATAN KABUPATEN BINTAN
67				5. Jumlah Balita Kurus Yang Mendapat Makanan Tambahan**	4	4	Orang	
68				1). Bintan Timur	1	1	Orang	DINAS KESEHATAN KABUPATEN BINTAN
68				2). Bintan Utara	1	1	Orang	DINAS KESEHATAN KABUPATEN BINTAN
68				3). Telok Sebong	1	1	Orang	DINAS KESEHATAN KABUPATEN BINTAN
68				4). Toapaya	1	1	Orang	DINAS KESEHATAN KABUPATEN BINTAN
69				6. Jumlah Bayi Yang Mendapat Imunisasi**	2944	2944	Orang	
70				1). Gunung Kijang	291	291	Orang	DINAS KESEHATAN KABUPATEN BINTAN
70				2). Bintan Timur	833	833	Orang	DINAS KESEHATAN KABUPATEN BINTAN
70				3). Bintan Utara	404	404	Orang	DINAS KESEHATAN KABUPATEN BINTAN

No	Nama				Nilai		Satuan	Sumber Data
					Input	Validasi		
70				4). Teluk Bintan	102	102	Orang	DINAS KESEHATAN KABUPATEN BINTAN
70				5). Tambelan	94	94	Orang	DINAS KESEHATAN KABUPATEN BINTAN
70				6). Telok Sebong	370	370	Orang	DINAS KESEHATAN KABUPATEN BINTAN
70				7). Toapaya	227	227	Orang	DINAS KESEHATAN KABUPATEN BINTAN
70				8). Mantang	70	70	Orang	DINAS KESEHATAN KABUPATEN BINTAN
70				9). Bintan Pesisir	132	132	Orang	DINAS KESEHATAN KABUPATEN BINTAN
70				10). Seri Kuala Lobam	421	421	Orang	DINAS KESEHATAN KABUPATEN BINTAN
71				7. Jumlah Bayi Berat Badan Lahir Rendah**	49	49	Orang	
72				1). Gunung Kijang	4	4	Orang	DINAS KESEHATAN KABUPATEN BINTAN
72				2). Bintan Timur	16	16	Orang	DINAS KESEHATAN KABUPATEN BINTAN
72				3). Bintan Utara	5	5	Orang	DINAS KESEHATAN KABUPATEN BINTAN
72				4). Tambelan	2	2	Orang	DINAS KESEHATAN KABUPATEN BINTAN

No	Nama				Nilai		Satuan	Sumber Data
					Input	Validasi		
72				5). Telok Sebong	4	4	Orang	DINAS KESEHATAN KABUPATEN BINTAN
72				6). Toapaya	12	12	Orang	DINAS KESEHATAN KABUPATEN BINTAN
72				7). Bintan Pesisir	3	3	Orang	DINAS KESEHATAN KABUPATEN BINTAN
72				8). Seri Kuala Lobam	3	3	Orang	DINAS KESEHATAN KABUPATEN BINTAN
73				8. Jumlah Bayi Bergizi Buruk**	5	5	Orang	
74				1). Gunung Kijang	1	1	Orang	DINAS KESEHATAN KABUPATEN BINTAN
74				2). Telok Sebong	1	1	Orang	DINAS KESEHATAN KABUPATEN BINTAN
74				3). Seri Kuala Lobam	3	3	Orang	DINAS KESEHATAN KABUPATEN BINTAN
75				8. Angka Kematian Ibu Dan Anak*				
76				1. Angka Kematian Ibu	135	135	Orang	DINAS KESEHATAN KABUPATEN BINTAN
77				1. Jumlah Ibu Hamil	3323	3323	Orang	DINAS KESEHATAN KABUPATEN BINTAN
78				2. Jumlah Kematian Ibu Akibat Melahirkan	0	0	Orang	DINAS KESEHATAN KABUPATEN BINTAN

No	Nama				Nilai		Satuan	Sumber Data
					Input	Validasi		
79				3. Jumlah Kelahiran Hidup	2962	2962	Orang	DINAS KESEHATAN KABUPATEN BINTAN
80				2. Angka Kematian Bayi (AKB)	16.2	16.2	Orang	DINAS KESEHATAN KABUPATEN BINTAN
81				1. Jumlah Bayi yang diLahirkan	2977	2977	Orang	DINAS KESEHATAN KABUPATEN BINTAN
82				2. Jumlah Kematian Bayi	48	48	Orang	DINAS KESEHATAN KABUPATEN BINTAN
83				3. Angka Kematian Balita	9.1	9.1	Orang	DINAS KESEHATAN KABUPATEN BINTAN
84				1. Jumlah Kematian Penduduk Usia 0-4 Tahun	27	27	Orang	DINAS KESEHATAN KABUPATEN BINTAN
85	II. Pusat Pelayanan Kesehatan*							
86				1. Jumlah Rumah Sakit**	1	1	Unit	
87				1. Rumah Sakit Umum Daerah**	1	1	Unit	
88				1. Jumlah Rumah Sakit Umum Daerah Tipe A			Unit	
89				2. Jumlah Rumah Sakit Umum Daerah Tipe B			Unit	
90				3. Jumlah Rumah Sakit Umum Daerah Tipe C	1	1	Unit	DINAS KESEHATAN KABUPATEN BINTAN
91				4. Jumlah Rumah Sakit Umum Daerah Tipe D			Unit	
92				5. Rumah Sakit Umum Daerah Tipe E**			Unit	
93				1. Jumlah Rumah Sakit Bersalin			Unit	
94				2. Jumlah Rumah Sakit Jiwa			Unit	
95				3. Jumlah Rumah Sakit Mata			Unit	

No	Nama				Nilai		Satuan	Sumber Data
					Input	Validasi		
96				4. Jumlah Rumah Sakit Kusta			Unit	
97				5. Jumlah Rumah Sakit Ketergantungan Obat			Unit	
98				2. Jumlah Rumah Sakit Swasta			Unit	
99				3. Rumah Sakit Umum Pusat (RSUP)			Unit	
100				2. Puskesmas/Pustu/Poliklinik/Posyandu/Pos Kesehatan Desa**	377	377	Unit	
101				1. Jumlah Puskesmas Non Rawat Inap**	10	10	Unit	
102				1). Bintang Timur	2	2	Unit	DINAS KESEHATAN KABUPATEN BINTAN
102				2). Teluk Bintan	1	1	Unit	DINAS KESEHATAN KABUPATEN BINTAN
102				3). Telok Sebong	3	3	Unit	DINAS KESEHATAN KABUPATEN BINTAN
102				4). Toapaya	1	1	Unit	DINAS KESEHATAN KABUPATEN BINTAN
102				5). Bintang Pesisir	1	1	Unit	DINAS KESEHATAN KABUPATEN BINTAN
102				6). Seri Kuala Lobam	2	2	Unit	DINAS KESEHATAN KABUPATEN BINTAN
103				10. Jumlah Balai Kesehatan Masyarakat**			Unit	
105				11. Jumlah Pos Kesehatan Desa**	9	9	Unit	
106				1). Gunung Kijang	1	1	Unit	DINAS KESEHATAN KABUPATEN BINTAN
106				2). Teluk Bintan	2	2	Unit	DINAS KESEHATAN KABUPATEN BINTAN

No	Nama				Nilai		Satuan	Sumber Data
					Input	Validasi		
106				3). Tambelan	2	2	Unit	DINAS KESEHATAN KABUPATEN BINTAN
106				4). Toapaya	1	1	Unit	DINAS KESEHATAN KABUPATEN BINTAN
106				5). Mantang	3	3	Unit	DINAS KESEHATAN KABUPATEN BINTAN
107				2. Jumlah Puskesmas Rawat Inap**	5	5	Unit	
108				1). Gunung Kijang	1	1	Unit	DINAS KESEHATAN KABUPATEN BINTAN
108				2). Bintan Utara	1	1	Unit	DINAS KESEHATAN KABUPATEN BINTAN
108				3). Tambelan	1	1	Unit	DINAS KESEHATAN KABUPATEN BINTAN
108				4). Mantang	1	1	Unit	DINAS KESEHATAN KABUPATEN BINTAN
108				5). Bintan Pesisir	1	1	Unit	DINAS KESEHATAN KABUPATEN BINTAN
109				3. Jumlah Puskesmas Pembantu**	23	23	Unit	
110				1). Gunung Kijang	4	4	Unit	DINAS KESEHATAN KABUPATEN BINTAN
110				2). Bintan Timur	2	2	Unit	DINAS KESEHATAN KABUPATEN BINTAN

No	Nama				Nilai		Satuan	Sumber Data
					Input	Validasi		
110				3). Bintang Utara	1	1	Unit	DINAS KESEHATAN KABUPATEN BINTAN
110				4). Teluk Bintan	5	5	Unit	DINAS KESEHATAN KABUPATEN BINTAN
110				5). Tambelan	3	3	Unit	DINAS KESEHATAN KABUPATEN BINTAN
110				6). Telok Sebong	3	3	Unit	DINAS KESEHATAN KABUPATEN BINTAN
110				7). Toapaya	2	2	Unit	DINAS KESEHATAN KABUPATEN BINTAN
110				8). Mantang	1	1	Unit	DINAS KESEHATAN KABUPATEN BINTAN
110				9). Bintang Pesisir	2	2	Unit	DINAS KESEHATAN KABUPATEN BINTAN
111				4. Jumlah Poliklinik**			Unit	
113				5. Jumlah Posyandu**	165	165	Unit	
114				1). Gunung Kijang	15	15	Unit	DINAS KESEHATAN KABUPATEN BINTAN
114				2). Bintang Timur	36	36	Unit	DINAS KESEHATAN KABUPATEN BINTAN
114				3). Bintang Utara	20	20	Unit	DINAS KESEHATAN KABUPATEN BINTAN

No	Nama				Nilai		Satuan	Sumber Data
					Input	Validasi		
114				4). Teluk Bintan	9	9	Unit	DINAS KESEHATAN KABUPATEN BINTAN
114				5). Tambelan	10	10	Unit	DINAS KESEHATAN KABUPATEN BINTAN
114				6). Telok Sebong	28	28	Unit	DINAS KESEHATAN KABUPATEN BINTAN
114				7). Toapaya	16	16	Unit	DINAS KESEHATAN KABUPATEN BINTAN
114				8). Mantang	4	4	Unit	DINAS KESEHATAN KABUPATEN BINTAN
114				9). Bintan Pesisir	8	8	Unit	DINAS KESEHATAN KABUPATEN BINTAN
114				10). Seri Kuala Lobam	19	19	Unit	DINAS KESEHATAN KABUPATEN BINTAN
115				6. Jumlah Posyandu Pratama**	0		Unit	
117				7. Jumlah Posyandu Madya**	0		Unit	
119				8. Jumlah Posyandu Purnama**	149	149	Unit	
120				1). Gunung Kijang	10	10	Unit	DINAS KESEHATAN KABUPATEN BINTAN
120				2). Bintan Timur	35	35	Unit	DINAS KESEHATAN KABUPATEN BINTAN
120				3). Bintan Utara	18	18	Unit	DINAS KESEHATAN KABUPATEN BINTAN

No	Nama				Nilai		Satuan	Sumber Data
					Input	Validasi		
120				4). Teluk Bintan	7	7	Unit	DINAS KESEHATAN KABUPATEN BINTAN
120				5). Tambelan	10	10	Unit	DINAS KESEHATAN KABUPATEN BINTAN
120				6). Telok Sebong	25	25	Unit	DINAS KESEHATAN KABUPATEN BINTAN
120				7). Toapaya	15	15	Unit	DINAS KESEHATAN KABUPATEN BINTAN
120				8). Mantang	2	2	Unit	DINAS KESEHATAN KABUPATEN BINTAN
120				9). Bintan Pesisir	8	8	Unit	DINAS KESEHATAN KABUPATEN BINTAN
120				10). Seri Kuala Lobam	19	19	Unit	DINAS KESEHATAN KABUPATEN BINTAN
121				9. Jumlah Posyandu Mandiri**	16	16	Unit	
122				1). Gunung Kijang	5	5	Unit	DINAS KESEHATAN KABUPATEN BINTAN
122				2). Bintan Timur	1	1	Unit	DINAS KESEHATAN KABUPATEN BINTAN
122				3). Bintan Utara	2	2	Unit	DINAS KESEHATAN KABUPATEN BINTAN
122				4). Teluk Bintan	2	2	Unit	DINAS KESEHATAN KABUPATEN BINTAN

No	Nama				Nilai		Satuan	Sumber Data
					Input	Validasi		
122				5). Telok Sebong	3	3	Unit	DINAS KESEHATAN KABUPATEN BINTAN
122				6). Toapaya	1	1	Unit	DINAS KESEHATAN KABUPATEN BINTAN
122				7). Mantang	2	2	Unit	DINAS KESEHATAN KABUPATEN BINTAN
123	III. Sumber Daya Manusia (SDM) Kesehatan*							
124				1. Tenaga Medis**	69	69	Orang	
125				1. Jumlah Dokter Umum**	50	50	Orang	
126				1). Gunung Kijang	4	4	Orang	DINAS KESEHATAN KABUPATEN BINTAN
126				2). Bintan Timur	11	11	Orang	DINAS KESEHATAN KABUPATEN BINTAN
126				3). Bintan Utara	4	4	Orang	DINAS KESEHATAN KABUPATEN BINTAN
126				4). Teluk Bintan	2	2	Orang	DINAS KESEHATAN KABUPATEN BINTAN
126				5). Tambelan	2	2	Orang	DINAS KESEHATAN KABUPATEN BINTAN
126				6). Telok Sebong	12	12	Orang	DINAS KESEHATAN KABUPATEN BINTAN
126				7). Toapaya	2	2	Orang	DINAS KESEHATAN KABUPATEN BINTAN

No	Nama				Nilai		Satuan	Sumber Data
					Input	Validasi		
126				8). Mantang	3	3	Orang	DINAS KESEHATAN KABUPATEN BINTAN
126				9). Bintan Pesisir	5	5	Orang	DINAS KESEHATAN KABUPATEN BINTAN
126				10). Seri Kuala Lobam	5	5	Orang	DINAS KESEHATAN KABUPATEN BINTAN
127				2. Jumlah Dokter Spesialis**	2	2	Orang	
128				1). Gunung Kijang	1	1	Orang	DINAS KESEHATAN KABUPATEN BINTAN
128				2). Bintan Utara	1	1	Orang	DINAS KESEHATAN KABUPATEN BINTAN
129				3. Jumlah Dokter Gigi**	17	17	Orang	
130				1). Gunung Kijang	1	1	Orang	DINAS KESEHATAN KABUPATEN BINTAN
130				2). Bintan Timur	3	3	Orang	DINAS KESEHATAN KABUPATEN BINTAN
130				3). Bintan Utara	2	2	Orang	DINAS KESEHATAN KABUPATEN BINTAN
130				4). Teluk Bintan	1	1	Orang	DINAS KESEHATAN KABUPATEN BINTAN
130				5). Telok Sebong	4	4	Orang	DINAS KESEHATAN KABUPATEN BINTAN

No	Nama				Nilai		Satuan	Sumber Data
					Input	Validasi		
130				6). Toapaya	1	1	Orang	DINAS KESEHATAN KABUPATEN BINTAN
130				7). Mantang	1	1	Orang	DINAS KESEHATAN KABUPATEN BINTAN
130				8). Bintan Pesisir	2	2	Orang	DINAS KESEHATAN KABUPATEN BINTAN
130				9). Seri Kuala Lobam	2	2	Orang	DINAS KESEHATAN KABUPATEN BINTAN
131				2. Tenaga Kebidanan/Keperawatan**	395	395	Orang	
132				1. Jumlah Bidan**	211	211	Orang	
133				1). Gunung Kijang	18	18	Orang	DINAS KESEHATAN KABUPATEN BINTAN
133				2). Bintan Timur	35	35	Orang	DINAS KESEHATAN KABUPATEN BINTAN
133				3). Bintan Utara	13	13	Orang	DINAS KESEHATAN KABUPATEN BINTAN
133				4). Teluk Bintan	17	17	Orang	DINAS KESEHATAN KABUPATEN BINTAN
133				5). Tambelan	17	17	Orang	DINAS KESEHATAN KABUPATEN BINTAN
133				6). Telok Sebong	35	35	Orang	DINAS KESEHATAN KABUPATEN BINTAN

No	Nama				Nilai		Satuan	Sumber Data
					Input	Validasi		
133				7). Toapaya	10	10	Orang	DINAS KESEHATAN KABUPATEN BINTAN
133				8). Mantang	21	21	Orang	DINAS KESEHATAN KABUPATEN BINTAN
133				9). Bintan Pesisir	22	22	Orang	DINAS KESEHATAN KABUPATEN BINTAN
133				10). Seri Kuala Lobam	23	23	Orang	DINAS KESEHATAN KABUPATEN BINTAN
134				2. Jumlah Perawat**	165	165	Orang	
135				1). Gunung Kijang	21	21	Orang	DINAS KESEHATAN KABUPATEN BINTAN
135				2). Bintan Timur	20	20	Orang	DINAS KESEHATAN KABUPATEN BINTAN
135				3). Bintan Utara	18	18	Orang	DINAS KESEHATAN KABUPATEN BINTAN
135				4). Teluk Bintan	8	8	Orang	DINAS KESEHATAN KABUPATEN BINTAN
135				5). Tambelan	11	11	Orang	DINAS KESEHATAN KABUPATEN BINTAN
135				6). Telok Sebong	28	28	Orang	DINAS KESEHATAN KABUPATEN BINTAN
135				7). Toapaya	15	15	Orang	DINAS KESEHATAN KABUPATEN BINTAN

No	Nama				Nilai		Satuan	Sumber Data
					Input	Validasi		
135				8). Mantang	9	9	Orang	DINAS KESEHATAN KABUPATEN BINTAN
135				9). Bintan Pesisir	16	16	Orang	DINAS KESEHATAN KABUPATEN BINTAN
135				10). Seri Kuala Lobam	19	19	Orang	DINAS KESEHATAN KABUPATEN BINTAN
136				3. Jumlah Apoteker**	6	6	Orang	
137				1). Gunung Kijang	1	1	Orang	DINAS KESEHATAN KABUPATEN BINTAN
137				2). Bintan Timur	1	1	Orang	DINAS KESEHATAN KABUPATEN BINTAN
137				3). Bintan Utara	2	2	Orang	DINAS KESEHATAN KABUPATEN BINTAN
137				4). Tambelan	1	1	Orang	DINAS KESEHATAN KABUPATEN BINTAN
137				5). Mantang	1	1	Orang	DINAS KESEHATAN KABUPATEN BINTAN
138				4. Sarjana Teknis Kefarmasian**	13	13	Orang	
139				1). Bintan Timur	2	2	Orang	DINAS KESEHATAN KABUPATEN BINTAN
139				2). Bintan Utara	2	2	Orang	DINAS KESEHATAN KABUPATEN BINTAN

No	Nama				Nilai		Satuan	Sumber Data
					Input	Validasi		
139				3). Teluk Bintan	1	1	Orang	DINAS KESEHATAN KABUPATEN BINTAN
139				4). Telok Sebong	3	3	Orang	DINAS KESEHATAN KABUPATEN BINTAN
139				5). Toapaya	1	1	Orang	DINAS KESEHATAN KABUPATEN BINTAN
139				6). Mantang	1	1	Orang	DINAS KESEHATAN KABUPATEN BINTAN
139				7). Bintan Pesisir	1	1	Orang	DINAS KESEHATAN KABUPATEN BINTAN
139				8). Seri Kuala Lobam	2	2	Orang	DINAS KESEHATAN KABUPATEN BINTAN
140				3. Jumlah Tenaga Psikologi Klinis**			Orang	
142				4. Tenaga Kesehatan Masyarakat*				
143				1. Jumlah Epidemiolog Kesehatan**	3	3	Orang	
144				1). Bintan Utara	2	2	Orang	DINAS KESEHATAN KABUPATEN BINTAN
144				2). Bintan Pesisir	1	1	Orang	DINAS KESEHATAN KABUPATEN BINTAN
145				2. Jumlah Tenaga Promosi Kesehatan Dan Ilmu Prilaku**			Orang	
147				3. Jumlah Pembimbing Kesehatan Kerja**			Orang	
149				4. Jumlah Tenaga Administrasi Dan Kebijakan Kesehatan**	5	5	Orang	

No	Nama				Nilai		Satuan	Sumber Data
					Input	Validasi		
150				1). Gunung Kijang	1	1	Orang	DINAS KESEHATAN KABUPATEN BINTAN
150				2). Bintan Timur	1	1	Orang	DINAS KESEHATAN KABUPATEN BINTAN
150				3). Bintan Utara	1	1	Orang	DINAS KESEHATAN KABUPATEN BINTAN
150				4). Telok Sebong	1	1	Orang	DINAS KESEHATAN KABUPATEN BINTAN
150				5). Seri Kuala Lobam	1	1	Orang	DINAS KESEHATAN KABUPATEN BINTAN
151				5. Jumlah Tenaga Kesehatan Reproduksi Dan Keluarga**			Orang	
153				5. Tenaga Kesehatan Lingkungan*				
154				1. Jumlah Tenaga Sanitasi Lingkungan**	12	12	Orang	
155				1). Gunung Kijang	2	2	Orang	DINAS KESEHATAN KABUPATEN BINTAN
155				2). Bintan Timur	2	2	Orang	DINAS KESEHATAN KABUPATEN BINTAN
155				3). Bintan Utara	1	1	Orang	DINAS KESEHATAN KABUPATEN BINTAN
155				4). Teluk Bintan	1	1	Orang	DINAS KESEHATAN KABUPATEN BINTAN
155				5). Tambelan	2	2	Orang	DINAS KESEHATAN KABUPATEN BINTAN

No	Nama				Nilai		Satuan	Sumber Data
					Input	Validasi		
155				6). Telok Sebong	4	4	Orang	DINAS KESEHATAN KABUPATEN BINTAN
156				2. Jumlah Entomolog Kesehatan**			Orang	
158				3. Jumlah Mikrobiolog Kesehatan**			Orang	
160				6. Tenaga Gizi*				
161				1. Jumlah Nutrisionis**	10	10	Orang	
162				1). Gunung Kijang	1	1	Orang	DINAS KESEHATAN KABUPATEN BINTAN
162				2). Bintan Timur	1	1	Orang	DINAS KESEHATAN KABUPATEN BINTAN
162				3). Bintan Utara	1	1	Orang	DINAS KESEHATAN KABUPATEN BINTAN
162				4). Tambelan	1	1	Orang	DINAS KESEHATAN KABUPATEN BINTAN
162				5). Telok Sebong	2	2	Orang	DINAS KESEHATAN KABUPATEN BINTAN
162				6). Toapaya	1	1	Orang	DINAS KESEHATAN KABUPATEN BINTAN
162				7). Mantang	1	1	Orang	DINAS KESEHATAN KABUPATEN BINTAN
162				8). Bintan Pesisir	1	1	Orang	DINAS KESEHATAN KABUPATEN BINTAN
162				9). Seri Kuala Lobam	1	1	Orang	DINAS KESEHATAN KABUPATEN BINTAN

No	Nama				Nilai		Satuan	Sumber Data
					Input	Validasi		
163				2. Jumlah Dietisien**	3	3	Orang	
164				1). Tambelan	1	1	Orang	DINAS KESEHATAN KABUPATEN BINTAN
164				2). Toapaya	1	1	Orang	DINAS KESEHATAN KABUPATEN BINTAN
164				3). Mantang	1	1	Orang	DINAS KESEHATAN KABUPATEN BINTAN
165				7. Tenaga Kesehatan Tradisional*				
166				1. Jumlah Tenaga Kesehatan Tradisional Ramuan**			Orang	
168				2. Jumlah Tenaga Kesehatan Tradisional Ketrampilan**			Orang	



PEMERINTAHAN KAB. BINTAN

BADAN PERENCANAAN PENELITIAN PENGEMBANGAN DAERAH

Alamat : Jl. Ahmad Yani Km. 5 Tanjungpinang

Bidang Urusan : PEKERJAAN UMUM DAN PENATAAN RUANG Tahun 2018

Tanggal Cetak : 17 September 2019

No	Nama			Nilai		Satuan	Sumber Data
				Input	Validasi		
1	I. Jalan dan Jembatan*						
2		1.Panjang Jalan dan Kondisi Berdasarkan Administrasi Pemerintahan*					
3			1. Panjang Jalan Nasional**	586.87	586.87	Km	
4			1. Kondisi Baik	511.19	511.19	Km	DINAS PEKERJAAN UMUM DAN PENATAAN RUANG KABUPATEN BINTAN
5			2. Kondisi Sedang			Km	
6			3. Kondisi Rusak Ringan	75.68	75.68	Km	DINAS PEKERJAAN UMUM DAN PENATAAN RUANG KABUPATEN BINTAN
7			4. Kondisi Rusak Berat			Km	
8			2. Panjang Jalan Tol**			Km	
9			1. Kondisi Baik			Km	
10			2. Kondisi Sedang			Km	
11			3. Kondisi Rusak Ringan			Km	
12			4. Kondisi Rusak Berat			Km	
13			3. Panjang Jalan Propinsi**	895.45	895.45	Km	
14			1. Kondisi Baik	478.63	478.63	Km	DINAS PEKERJAAN UMUM DAN PENATAAN RUANG KABUPATEN BINTAN

No	Nama				Nilai		Satuan	Sumber Data
					Input	Validasi		
15				2. Kondisi Sedang	135.56	135.56	Km	DINAS PEKERJAAN UMUM DAN PENATAAN RUANG KABUPATEN BINTAN
16				3. Kondisi Rusak Ringan	47.26	47.26	Km	DINAS PEKERJAAN UMUM DAN PENATAAN RUANG KABUPATEN BINTAN
17				4. Kondisi Rusak Berat	234,94	234,94	Km	DINAS PEKERJAAN UMUM DAN PENATAAN RUANG KABUPATEN BINTAN
18				4. Panjang Jalan Kabupaten/Kota**	620.885	620.885	Km	
19				1. Kondisi Baik	178.656	178.656	Km	DINAS PEKERJAAN UMUM DAN PENATAAN RUANG KABUPATEN BINTAN
20				2. Kondisi Sedang	145.303	145.303	Km	DINAS PEKERJAAN UMUM DAN PENATAAN RUANG KABUPATEN BINTAN
21				3. Kondisi Rusak Ringan	97.439	97.439	Km	DINAS PEKERJAAN UMUM DAN PENATAAN RUANG KABUPATEN BINTAN

No	Nama				Nilai		Satuan	Sumber Data
					Input	Validasi		
22				4. Kondisi Rusak Berat	199.487	199.487	Km	DINAS PEKERJAAN UMUM DAN PENATAAN RUANG KABUPATEN BINTAN
23				5. Panjang Jalan Desa**			Km	
24				1. Kondisi Baik			Km	
25				2. Kondisi Sedang			Km	
26				3. Kondisi Rusak Ringan			Km	
27				4. Kondisi Rusak Berat			Km	
28				2. Panjang Jalan Berdasarkan Jenis Permukaan*				
29				1. Panjang Jalan Nasional**	591.225	591.225	Km	
30				1. Di Aspal	569.965	569.965	Km	DINAS PEKERJAAN UMUM DAN PENATAAN RUANG KABUPATEN BINTAN
31				2. Di Beton	4.4	4.4	Km	DINAS PEKERJAAN UMUM DAN PENATAAN RUANG KABUPATEN BINTAN
32				3. Kerikil			Km	
33				4. Tanah	16.86	16.86	Km	DINAS PEKERJAAN UMUM DAN PENATAAN RUANG KABUPATEN BINTAN
34				5. Tidak Terinci			Km	
35				2. Panjang Jalan Propinsi**	896.108	896.108	Km	

No	Nama				Nilai		Satuan	Sumber Data
					Input	Validasi		
36				1. Di Aspal	702.193	702.193	Km	DINAS PEKERJAAN UMUM DAN PENATAAN RUANG KABUPATEN BINTAN
37				2. Di Beton	32.115	32.115	Km	DINAS PEKERJAAN UMUM DAN PENATAAN RUANG KABUPATEN BINTAN
38				3. Kerikil	11.8	11.8	Km	DINAS PEKERJAAN UMUM DAN PENATAAN RUANG KABUPATEN BINTAN
39				4. Tanah	150,342	150,342	Km	DINAS PEKERJAAN UMUM DAN PENATAAN RUANG KABUPATEN BINTAN
40				5. Tidak Terinci			Km	
41				3. Panjang Jalan Kabupaten/Kota**	622.307	622.307	Km	
42				1. Di Aspal	413.630	413.630	Km	DINAS PEKERJAAN UMUM DAN PENATAAN RUANG KABUPATEN BINTAN
43				2. Di Beton	3.000	3.000	Km	DINAS PEKERJAAN UMUM DAN PENATAAN RUANG KABUPATEN BINTAN

No	Nama				Nilai		Satuan	Sumber Data
					Input	Validasi		
44				3. Kerikil	6.190	6.190	Km	DINAS PEKERJAAN UMUM DAN PENATAAN RUANG KABUPATEN BINTAN
45				4. Tanah	199.487	199.487	Km	DINAS PEKERJAAN UMUM DAN PENATAAN RUANG KABUPATEN BINTAN
46				5. Tidak Terinci			Km	
47				3. Jembatan dan Kondisi Berdasarkan Administrasi Pemerintahan *				
48				1. Jumlah Jembatan Nasional**	131	131	Unit	
49				1. Jumlah Jembatan Dengan Kondisi Baik	121	121	Unit	DINAS PEKERJAAN UMUM DAN PENATAAN RUANG KABUPATEN BINTAN
50				2. Jumlah Jembatan Dengan Kondisi Sedang			Unit	
51				3. Jumlah Jembatan Dengan Kondisi Rusak Ringan	10	10	Unit	DINAS PEKERJAAN UMUM DAN PENATAAN RUANG KABUPATEN BINTAN
52				4. Jumlah Jembatan Dengan Kondisi Rusak Berat			Unit	
53				2. Jumlah Jembatan Propinsi**	302	302	Unit	
54				1. Jumlah Jembatan Dengan Kondisi Baik			Unit	
55				2. Jumlah Jembatan Dengan Kondisi Sedang			Unit	

No	Nama				Nilai		Satuan	Sumber Data
					Input	Validasi		
56				3. Jumlah Jembatan Dengan Kondisi Rusak Ringan	302	302	Unit	DINAS PEKERJAAN UMUM DAN PENATAAN RUANG KABUPATEN BINTAN
57				4. Jumlah Jembatan Dengan Kondisi Rusak Berat			Unit	
58				3. Jumlah Jembatan Kabupaten/Kota**	10	10	Unit	
59				1. Jumlah Jembatan Dengan Kondisi Baik	6	6	Unit	DINAS PEKERJAAN UMUM DAN PENATAAN RUANG KABUPATEN BINTAN
60				2. Jumlah Jembatan Dengan Kondisi Sedang			Unit	
61				3. Jumlah Jembatan Dengan Kondisi Rusak Ringan	4	4	Unit	DINAS PEKERJAAN UMUM DAN PENATAAN RUANG KABUPATEN BINTAN
62				4. Jumlah Jembatan Dengan Kondisi Rusak Berat			Unit	
63				4. Jumlah Jembatan Desa**			Unit	
64				1. Jumlah Jembatan Dengan Kondisi Baik			Unit	
65				2. Jumlah Jembatan Dengan Kondisi Sedang			Unit	
66				3. Jumlah Jembatan Dengan Kondisi Rusak Ringan			Unit	
67				4. Jumlah Jembatan Dengan Kondisi Rusak Berat			Unit	
68	II. Jaringan Irigasi/Pengairan*							
69				1. Panjang Jaringan Irigasi Non Teknis**			Meter	
70				1. Saluran Kondisi Baik			Meter	
71				2. Saluran Kondisi Sedang			Meter	


No	Nama				Nilai		Satuan	Sumber Data
					Input	Validasi		
72				3. Saluran Kondisi Rusak Ringan			Meter	
73				4. Saluran Kondisi Rusak Berat			Meter	
74				2. Panjang Jaringan Irigasi Teknis**	14408	14408	Meter	
75				1. Panjang Saluran Irigasi Primer**	1976	1976	Meter	
76				1. Saluran Kondisi Baik	1976	1976	Meter	DINAS PEKERJAAN UMUM DAN PENATAAN RUANG KABUPATEN BINTAN
77				2. Saluran Kondisi Sedang			Meter	
78				3. Saluran Kondisi Rusak Ringan			Meter	
79				4. Saluran Kondisi Rusak Berat			Meter	
80				2. Panjang Saluran Irigasi Sekunder**	4182	4182	Meter	
81				1. Saluran Kondisi Baik	4182	4182	Meter	DINAS PEKERJAAN UMUM DAN PENATAAN RUANG KABUPATEN BINTAN
82				2. Saluran Kondisi Sedang			Meter	
83				3. Saluran Kondisi Rusak Ringan			Meter	
84				4. Saluran Kondisi Rusak Berat			Meter	
85				3. Panjang Saluran Irigasi Tersier**	8250	8250	Meter	
86				1. Saluran Kondisi Baik	4200	4200	Meter	DINAS PEKERJAAN UMUM DAN PENATAAN RUANG KABUPATEN BINTAN
87				2. Saluran Kondisi Sedang	4050	4050	Meter	DINAS PEKERJAAN UMUM DAN PENATAAN RUANG KABUPATEN BINTAN
88				3. Saluran Kondisi Rusak Ringan			Meter	

No	Nama			Nilai		Satuan	Sumber Data
				Input	Validasi		
89			4. Saluran Kondisi Rusak Berat			Meter	
90			3. Jumlah Bangunan Irigasi			Unit	
91			4. Luas Sawah Beririgasi Teknis	471	471	Ha	DINAS PEKERJAAN UMUM DAN PENATAAN RUANG KABUPATEN BINTAN
92			5. Luas Sawah Beririgasi Non Teknis			Ha	
93			6. Luas Daerah Irigasi Teknis	471	471	Ha	DINAS PEKERJAAN UMUM DAN PENATAAN RUANG KABUPATEN BINTAN
94	III. Sempadan Sumber Air*						
95			1. Nama Sungai*				
98			2. Panjang Sungai**			Meter	
99			1. Panjang Sungai Berturap			Meter	
100			2. Panjang Sungai Tidak Berturap			Meter	
101			3. Lebar Sungai			Meter	
102			4. Nama Danau/Situ*				
105			5. Keliling Danau**			Meter	
106			1. Keliling Danau Berturab (M)			Meter	
107			2. Keliling Danau Tidak Berturab (M)			Meter	
108			6. Nama Rawa*				
111	IV. Ketersediaan Air Baku*						
112			1. Sumber Air Baku Sungai*				
115			2. Sumber Air Baku Waduk*				
118			3. Sumber Air Baku Embung*				
120			4. Sumber Air Baku Danau/Situ*				
123			5. Sumber Air Baku Tampungan Air Lainnya*				
124			1. Jumlah Tampungan Air Lainnya			Buah	
125			2. Kapasitas Air Baku			m3	

No	Nama		Nilai		Satuan	Sumber Data
			Input	Validasi		
126	V. Pemenuhan Kebutuhan Air Baku Rumah Tangga*					
127		1. Jumlah Rumah Tangga Menggunakan Sumur**			Rumah Tangga	
128		1. Jumlah Rumah Tangga Menggunakan Sumur Terlindung**			Rumah Tangga	
130		2. Jumlah Rumah Tangga Menggunakan Sumur Tidak Terlindung**			Rumah Tangga	
132		2. Jumlah Rumah Tangga Menggunakan Hidran Umum**			Rumah Tangga	
134		3. Jumlah Rumah Tangga Menggunakan Keran Umum**			Rumah Tangga	
136	VI. Jumlah Desa/Kelurahan yang Rawan Sumber Air Baku*					
137		1. Jumlah Desa/Kelurahan Rawan Kering Sumber Air**	3	3	Desa/Kelurahan	
138		1). Teluk Bintan	2	2	Desa/Kelurahan	DINAS PEKERJAAN UMUM DAN PENATAAN RUANG KABUPATEN BINTAN
138		2). Mantang	1	1	Desa/Kelurahan	DINAS PEKERJAAN UMUM DAN PENATAAN RUANG KABUPATEN BINTAN
139		2 Jumlah Desa/Kelurahan yang Tidak Memiliki Sumber Air**			Desa/Kelurahan	
141	VII. Sistem Pengolahan Air Limbah Domestik*					
142		1. Pembuangan Limbah Rumah Tangga*				
143		1. Rumah Tangga Memiliki MCK			Rumah Tangga	
145		2. Rumah Tangga Tidak Memiliki MCK			Rumah Tangga	
147		3. Rumah Tangga Memiliki Cubluk			Rumah Tangga	
148		2. Pengolahan Air Limbah*				
149		1. Jumlah Sistem Pengolahan Air Limbah Skala Regional			Unit	

No	Nama		Nilai		Satuan	Sumber Data
			Input	Validasi		
150		2. Jumlah Sistem Pengolahan Air Limbah Skala Kota			Unit	
151		3. Jumlah Sistem Pengolahan Air Limbah Skala Kawasan			Unit	
152	VIII. Drainase*					
153		1. Panjang Drainase Sistem Terbuka**	3008	3008	Meter	
154		1. Kondisi Baik	3008	3008	Meter	DINAS PEKERJAAN UMUM DAN PENATAAN RUANG KABUPATEN BINTAN
155		2. Kondisi Sedang			Meter	
156		3. Kondisi Buruk			Meter	
157		2. Panjang Drainase Sistem Tertutup**	72	72	Meter	
158		1. Kondisi Baik	72	72	Meter	DINAS PEKERJAAN UMUM DAN PENATAAN RUANG KABUPATEN BINTAN
159		2. Kondisi Sedang			Meter	
160		3. Kondisi Buruk			Meter	
161	IX. Izin Mendirikan Bangunan (IMB)*					
162		1. Jumlah Bangunan Memiliki IMB**	80	80	Unit	
163		1). Gunung Kijang	5	5	Unit	DINAS PEKERJAAN UMUM DAN PENATAAN RUANG KABUPATEN BINTAN
163		2). Bintan Timur	40	40	Unit	DINAS PEKERJAAN UMUM DAN PENATAAN RUANG KABUPATEN BINTAN

No	Nama			Nilai		Satuan	Sumber Data
				Input	Validasi		
163			3). Bintang Utara	16	16	Unit	DINAS PEKERJAAN UMUM DAN PENATAAN RUANG KABUPATEN BINTAN
163			4). Telok Sebong	11	11	Unit	DINAS PEKERJAAN UMUM DAN PENATAAN RUANG KABUPATEN BINTAN
163			5). Toapaya	2	2	Unit	DINAS PEKERJAAN UMUM DAN PENATAAN RUANG KABUPATEN BINTAN
163			6). Seri Kuala Lobam	6	6	Unit	DINAS PEKERJAAN UMUM DAN PENATAAN RUANG KABUPATEN BINTAN
164			2. Jumlah Bangunan Tidak Memiliki IMB**	691	691	Unit	
165			1). Gunung Kijang	87	87	Unit	DINAS PEKERJAAN UMUM DAN PENATAAN RUANG KABUPATEN BINTAN
165			2). Bintang Timur	203	203	Unit	DINAS PEKERJAAN UMUM DAN PENATAAN RUANG KABUPATEN BINTAN

No	Nama			Nilai		Satuan	Sumber Data
				Input	Validasi		
165			3). Bintang Utara	49	49	Unit	DINAS PEKERJAAN UMUM DAN PENATAAN RUANG KABUPATEN BINTAN
165			4). Telok Sebong	49	49	Unit	DINAS PEKERJAAN UMUM DAN PENATAAN RUANG KABUPATEN BINTAN
165			5). Toapaya	40	40	Unit	DINAS PEKERJAAN UMUM DAN PENATAAN RUANG KABUPATEN BINTAN
165			6). Seri Kuala Lobam	263	263	Unit	DINAS PEKERJAAN UMUM DAN PENATAAN RUANG KABUPATEN BINTAN
166	X. Sertifikat Laik Fungsi Bangunan Gedung*						
167	1. Jumlah Bangunan Gedung Memiliki Sertifikat Laik Fungsi**					Unit	
169	2. Jumlah Bangunan Gedung Tidak Memiliki Sertifikat Laik Fungsi**					Unit	



PEMERINTAHAN KAB. BINTAN

BADAN PERENCANAAN PENELITIAN PENGEMBANGAN DAERAH

Alamat : Jl. Ahmad Yani Km. 5 Tanjungpinang

Bidang Urusan : PERUMAHAN DAN KAWASAN PERMUKIMAN Tahun 2018

Tanggal Cetak : 17 September 2019

No	Nama			Nilai		Satuan	Sumber Data
				Input	Validasi		
1	I. Perumahan*						
2		1. Jumlah Rumah Berdasarkan Kondisi*					
3			1. Jumlah Rumah Layak Huni**	36382	36382	Unit	
4			1). Gunung Kijang	2616	2616	Unit	
4			2). Bintan Timur	10226	10226	Unit	
4			3). Bintan Utara	6100	6100	Unit	
4			4). Teluk Bintan	2043	2043	Unit	
4			5). Tambelan	786	786	Unit	
4			6). Telok Sebong	5163	5163	Unit	
4			7). Toapaya	2419	2419	Unit	
4			8). Mantang	806	806	Unit	
4			9). Bintan Pesisir	1760	1760	Unit	
4			10). Seri Kuala Lobam	4463	4463	Unit	
5			2. Jumlah Rumah Tidak Layak Huni**			Unit	
7	II. Persampahan*						
8		1. Volume Sampah Rumah Tangga**				m3	
9			1. Sampah yang dihasilkan Rumah Tangga			m3	
10			2. Sampah Sejenis Sampah Rumah Tangga			m3	
11	2. Volume Sampah Rumah Tangga yang Terolah					m3	
12	3. Volume Sampah yang Mengandung Bahan Berbahaya dan Beracun					m3	

No	Nama		Nilai		Satuan	Sumber Data
			Input	Validasi		
13		4. Volume Sampah yang Mengandung Bahan Berbahaya dan Beracun yang Terolah			m3	
14		5. Volume Sampah yang Mengandung Limbah Bahan Berbahaya dan Beracun			m3	
15		6. Volume Sampah yang Mengandung Limbah Bahan Berbahaya dan Beracun yang Terolah			m3	
16		7. Alat Angkut sampah**	49	49	Unit	
17		1. Jumlah Truk Pengangkut Sampah	23	23	Unit	DINAS PERUMAHAN DAN KAWASAN PERMUKIMAN KABUPATEN BINTAN
18		2. Jumlah Gerobak Pengangkut Sampah			Unit	
19		3. Jumlah Motor Pengangkut Sampah	15	15	Unit	DINAS PERUMAHAN DAN KAWASAN PERMUKIMAN KABUPATEN BINTAN
20		4. Jumlah Pickup Pengangkut Sampah	11	11	Unit	DINAS PERUMAHAN DAN KAWASAN PERMUKIMAN KABUPATEN BINTAN
21		5. Jumlah Beco			Unit	
22		6. Jumlah Buldozer			Unit	
23		8. Jumlah Tempat Pengolahan Sampah**	123	123	Unit	
24		1. Jumlah Tempat Penampungan Sementara (TPS)**	123	123	Unit	
25		1). Gunung Kijang	9	9	Unit	
25		2). Bintan Timur	97	97	Unit	
25		3). Bintan Utara	11	11	Unit	
25		4). Toapaya	2	2	Unit	
25		5). Seri Kuala Lobam	4	4	Unit	

No	Nama		Nilai		Satuan	Sumber Data
			Input	Validasi		
26		2. Jumlah Tempat Pengolahan Sampah Terpadu (TPST)**			Unit	
28		3. Jumlah Tempat Pemrosesan Akhir (TPA)**			Unit	
29		1. Lokal			Unit	
30		2. Regional			Unit	
31		9. Persentase Penanganan Sampah	91.51	91.51	%	
32	III. Sistem Pengolahan Air Limbah Domestik*					
33		1. Jumlah Pengolahan Air Limbah Individual**			Rumah Tangga	
35		2. Jumlah Pengolahan Air Limbah Komunal**			Unit	
37	IV. Rumah Tangga Memiliki Air Bersih*					
38		1. Jumlah Rumah Tangga yang Terlayani Melalui Sistem Perpipaan**			Rumah Tangga	
40		2. Jumlah Rumah Tangga yang Memanfaatkan Air Bawah Tanah**			Rumah Tangga	
42		3. Persentase Rumah Tangga Terlayani Sistem Perpipaan			%	
43	V. Jumlah dan Luas Tempat Pemakaman Umum*					
44		1. Jumlah Pemakaman Umum **	151	151	Unit	
45		1. Jumlah Pemakaman Umum dikelola Pemerintah	151	151	Unit	
46		2. Jumlah Pemakaman Umum dikelola Swasta/Masyarakat	0		Unit	
47		2. Luas Pemakaman Umum**	13201500	13201500	Ha	
48		1. Luas Pemakaman Umum dikelola Pemerintah	13201500	13201500	Ha	
49		2. Luas Pemakaman Umum dikelola Swasta/Masyarakat	0		Ha	
50	VI. Jumlah dan Luas Ruang Terbuka Hijau*					
51		1. Jumlah Ruang Terbuka Hijau **	40	40	Unit	
52		1. Jumlah Ruang Terbuka Hijau dikelola Pemerintah	40	40	Unit	
53		2. Jumlah Ruang Terbuka Hijau dikelola Swasta/Masyarakat	0		Unit	

No	Nama		Nilai		Satuan	Sumber Data
			Input	Validasi		
54		2. Luas Ruang Terbuka Hijau **	24.1074	24.1074	Ha	
55		1. Jumlah Ruang Terbuka Hijau dikelola Pemerintah	24.1074	24.1074	Ha	
56		2. Jumlah Ruang Terbuka Hijau dikelola Swasta/Masyarakat	0		Ha	
57		3. Rasio Ruang Terbuka Hijau Per Satuan Luas Wilayah	30%:70%	30%:70%	%	
58	VII. Kawasan Permukiman Kumuh*					
59		1. Jumlah Kawasan Permukiman Kumuh**	2	2	Kawasan	
60		1). Bintan Timur	1 Permukiman Nelayan dan Permukiman	1 Permukiman Nelayan dan Permukiman	Kawasan	
60		2). Teluk Bintan	1 Sekitar kawasan permukiman	1 Sekitar kawasan permukiman	Kawasan	
61		2. Luas Kawasan Permukiman Kumuh**	84.41	84.41	Ha	
62		1). Bintan Timur	58.41 Ha	58.41 Ha	Ha	
62		2). Teluk Bintan	26 Ha	26 Ha	Ha	
63		3. Jumlah Rumah Tangga yang Tinggal di Kawasan Pemukiman Kumuh**			Rumah Tangga	
65		4. Jumlah Bangunan Rumah**			Unit	
67		5. Persentase Lingkungan Pemukiman Kumuh			%	



PEMERINTAHAN KAB. BINTAN

BADAN PERENCANAAN PENELITIAN PENGEMBANGAN DAERAH

Alamat : Jl. Ahmad Yani Km. 5 Tanjungpinang

Bidang Urusan : KETENTERAMAN DAN KETERTIBAN UMUM SERTA PERLINDUNGAN MASYARAKAT Tahun 2018

Tanggal Cetak : 17 September 2019

No	Nama		Nilai		Satuan	Sumber Data
			Input	Validasi		
1	I. Keamanan dan Ketertiban Umum*					
2		1. Pelanggaran K3 (Ketertiban, Ketentraman, Keindahan)*				
3		1. Jumlah Pelanggaran K3			Kasus	
4		2. Pertikaian Antar Warga*				
5		1. Jumlah Pertikaian Antar Etnis			Kasus	
6		2. Jumlah Pertikaian Antar Wilayah Desa			Kasus	
7		3. Jumlah Pertikaian Antar Agama			Kasus	
8		4. Jumlah Pertikaian Antar Simpatisan Parpol			Kasus	
9		5. Jumlah Pertikaian Antar Pelajar			Kasus	
10		3. Korban Pertikaian Antar Warga*				
11		1. Korban Meninggal			Orang	
12		2. Korban Luka-Luka			Orang	
13		4. Jumlah Pengungsi Akibat Pertikaian Antar Warga			Orang	
14		5. Kerugian Material Akibat Pertikaian Antar Warga			Rp	
15	II. Unjuk Rasa*					
16		1. Jumlah Kasus Unjuk Rasa**			Kasus	
17		1. Bidang Politik			Kasus	
18		2. Bidang Ekonomi			Kasus	
19		3. Bidang Agama			Kasus	
20		4. Lainnya			Kasus	
21		2. Korban Unjuk Rasa*				

No	Nama			Nilai		Satuan	Sumber Data
				Input	Validasi		
22			1. Korban Meninggal			Orang	
23			2. Korban Luka-Luka			Orang	
24			3. Jumlah Pengungsi Akibat Unjuk Rasa			Orang	
25			4. Kerugian Material Akibat Unjuk Rasa			Rp	
26			5. Sengketa Pengusaha dan Pekerja*				
27			1. Jumlah Sengketa Pengusaha dan Pekerja**			Kasus	
28			1. Jumlah Sengketa terselesaikan			Kasus	
29			2. Jumlah Sengketa Belum terselesaikan			Kasus	
30			2. Kasus Pemogokan Kerja			Kasus	
31			6. Sarana dan Prasarana Keamanan dan Ketertiban Umum*				
32			1. Jumlah Aparat Keamanan dan Ketertiban Umum**	856	856	Orang	
33			1. Jumlah Aparat Pamong Praja	259	259	Orang	SATUAN POLISI PAMONG PRAJA KABUPATEN BINTAN
34			2. Jumlah Aparat Linmas	283	283	Orang	SATUAN POLISI PAMONG PRAJA KABUPATEN BINTAN
35			3. Jumlah Petugas Patroli Satpol PP	31	31	Orang	SATUAN POLISI PAMONG PRAJA KABUPATEN BINTAN
36			4. Jumlah Petugas Perlindungan Masyarakat	283	283	Orang	SATUAN POLISI PAMONG PRAJA KABUPATEN BINTAN
37			2. Jumlah Sarana Keamanan dan Ketertiban Umum**	239	239	Unit	
38			1. Jumlah Pos Keamanan	10	10	Unit	SATUAN POLISI PAMONG PRAJA KABUPATEN BINTAN
39			2. Jumlah Pos Kamling	229	229	Unit	SATUAN POLISI PAMONG PRAJA KABUPATEN BINTAN

No	Nama			Nilai		Satuan	Sumber Data
				Input	Validasi		
40			3. Jumlah Kendaraan Operasional**	17	17	Unit	
41			1. Jumlah Kendaraan Operasional Roda 2	9	9	Unit	SATUAN POLISI PAMONG PRAJA KABUPATEN BINTAN
42			2. Jumlah Kendaraan Operasional Roda 4	8	8	Unit	SATUAN POLISI PAMONG PRAJA KABUPATEN BINTAN
43	III. Bencana Alam*						
44			1. Sistem Peringatan Dini*				
45			1. Jumlah Sistem Peringatan Dini Banjir**			Unit	
46			1. Jumlah Sistem Elektronik			Unit	
47			2. Jumlah Peringatan Dini Tradisional			Unit	
48			2. Jumlah Sistem Peringatan Dini Gunung Meletus**			Unit	
49			1. Jumlah Sistem Elektronik			Unit	
50			2. Jumlah Peringatan Dini Tradisional			Unit	
51			3. Jumlah Sistem Peringatan Dini Longsor**			Unit	
52			1. Jumlah Sistem Elektronik			Unit	
53			2. Jumlah Peringatan Dini Tradisional			Unit	
54			4. Jumlah Sistem Peringatan Dini Gempa**			Unit	
55			1. Jumlah Sistem Elektronik			Unit	
56			2. Jumlah Peringatan Dini Tradisional			Unit	
57			5. Jumlah Sistem Peringatan Dini Tsunami**			Unit	
58			1. Jumlah Sistem Elektronik			Unit	
59			2. Jumlah Peringatan Dini Tradisional			Unit	
60			6. Jumlah Sistem Peringatan Dini Lainnya**			Unit	

No	Nama				Nilai		Satuan	Sumber Data
					Input	Validasi		
61				1. Jumlah Sistem Elektronik			Unit	
62				2. Jumlah Peringatan Dini Tradisional			Unit	
63				2. Kawasan Rawan Bencana*				
64				1. Jumlah Kawasan Rawan Bencana Banjir**			Kawasan	
66				2. Jumlah Kawasan Rawan Bencana Gunung Meletus**			Kawasan	
68				3. Jumlah Kawasan Rawan Bencana Longsor**			Kawasan	
70				4. Jumlah Kawasan Rawan Bencana Gempa Bumi**			Kawasan	
72				5. Jumlah Kawasan Rawan Bencana Tsunami**			Kawasan	
74				6. Jumlah Kawasan Rawan Bencana Kebakaran**	202	202	Kawasan	
74				1). Gunung Kijang	27	27	Kawasan	BADAN PENANGGULANGAN BENCANA DAERAH KABUPATEN BINTAN
74				2). Bintan Timur	32	32	Kawasan	BADAN PENANGGULANGAN BENCANA DAERAH KABUPATEN BINTAN
74				3). Bintan Utara	59	59	Kawasan	BADAN PENANGGULANGAN BENCANA DAERAH KABUPATEN BINTAN
74				4). Teluk Bintan	20	20	Kawasan	BADAN PENANGGULANGAN BENCANA DAERAH KABUPATEN BINTAN
74				5). Tambelan	0	0	Kawasan	BADAN PENANGGULANGAN BENCANA DAERAH KABUPATEN BINTAN

No	Nama				Nilai		Satuan	Sumber Data
					Input	Validasi		
74				6). Telok Sebong	6	6	Kawasan	BADAN PENANGGULANGAN BENCANA DAERAH KABUPATEN BINTAN
74				7). Toapaya	32	32	Kawasan	BADAN PENANGGULANGAN BENCANA DAERAH KABUPATEN BINTAN
74				8). Mantang	0	0	Kawasan	BADAN PENANGGULANGAN BENCANA DAERAH KABUPATEN BINTAN
74				9). Bintan Pesisir	0	0	Kawasan	BADAN PENANGGULANGAN BENCANA DAERAH KABUPATEN BINTAN
74				10). Seri Kuala Lobam	26	26	Kawasan	BADAN PENANGGULANGAN BENCANA DAERAH KABUPATEN BINTAN
76				3. Jumlah Korban Bencana**			Orang	
77				1. Korban Bencana Banjir**			Orang	
78				1. Meninggal			Orang	
79				2. Luka-Luka			Orang	
80				2. Korban Bencana Gunung Meletus**			Orang	
81				1. Meninggal			Orang	
82				2. Luka-Luka			Orang	
83				3. Korban Bencana Longsor**			Orang	
84				1. Meninggal			Orang	
85				2. Luka-Luka			Orang	
86				4. Korban Bencana Gempa Bumi**			Orang	
87				1. Meninggal			Orang	
88				2. Luka-Luka			Orang	
89				5. Korban Bencana Tsunami**			Orang	
90				1. Meninggal			Orang	

No	Nama				Nilai		Satuan	Sumber Data
					Input	Validasi		
91				2. Luka-Luka			Orang	
92				6. Korban Bencana Kebakaran**			Orang	
93				1. Meninggal			Orang	
94				2. Luka-Luka			Orang	
95				4. Jumlah Pengungsi Akibat Bencana**			Orang	
96				1. Jumlah Pengungsi Akibat Bencana Banjir			Orang	
97				2. Jumlah Pengungsi Akibat Bencana Gunung Meletus			Orang	
98				3. Jumlah Pengungsi Akibat Bencana Longsor			Orang	
99				4. Jumlah Pengungsi Akibat Bencana Gempa Bumi			Orang	
100				5. Jumlah Pengungsi Akibat Bencana Tsunami			Orang	
101				6. Jumlah Pengungsi Akibat Bencana Kebakaran			Orang	
102				5. Jumlah Kerugian Akibat Bencana**			Rp	
103				1. Jumlah Kerugian Akibat Bencana Banjir			Rp	
104				2. Jumlah Kerugian Akibat Bencana Gunung Meletus			Rp	
105				3. Jumlah Kerugian Akibat Bencana Longsor			Rp	
106				4. Jumlah Kerugian Akibat Bencana Gempa Bumi			Rp	
107				5. Jumlah Kerugian Akibat Bencana Tsunami			Rp	
108				6. Jumlah Kerugian Akibat Bencana Kebakaran			Rp	
109				6. Prasarana dan Sarana Tanggap Bencana*				
110				1. Transportasi*				
111				1. Jenis Angkutan Darat**	13	13	Unit	
112				1. Kendaraan Roda 2	4	4	Unit	BADAN PENANGGULANGAN BENCANA DAERAH KABUPATEN BINTAN

No	Nama					Nilai		Satuan	Sumber Data
						Input	Validasi		
113					2. Kendaraan Roda 4	9	9	Unit	BADAN PENANGGULANGAN BENCANA DAERAH KABUPATEN BINTAN
114					3. Kendaraan Roda > 4			Unit	
115					2. Jenis Angkutan Laut**	2	2	Unit	
116					1. Kapal Penyelamat	2	2	Unit	BADAN PENANGGULANGAN BENCANA DAERAH KABUPATEN BINTAN
117					2. Speedboat			Unit	
118					3. Jenis Angkutan Udara/Helikopter			Unit	
119					2. Jumlah Peralatan Komunikasi**	11	11	Unit	
120					1. Handy Talky	9	9	Unit	BADAN PENANGGULANGAN BENCANA DAERAH KABUPATEN BINTAN
121					2. Telpon Satelit	1	1	Unit	BADAN PENANGGULANGAN BENCANA DAERAH KABUPATEN BINTAN
122					3. Radio Pemancar	1	1	Unit	BADAN PENANGGULANGAN BENCANA DAERAH KABUPATEN BINTAN
123					4. Peralatan Komunikasi Lainnya			Unit	
124					3. Peralatan Kesehatan**			Unit	
125					1. Mobil Ambulance			Unit	
126					2. Tandu			Unit	
127					3. Tabung Oksigen			Unit	
128					4. Peralatan Kesehatan Lainnya			Unit	
129					4. Peralatan Air Bersih**	1	1	Unit	
130					1. Mobil Tangki Air	1	1	Unit	BADAN PENANGGULANGAN BENCANA DAERAH KABUPATEN BINTAN

No	Nama				Nilai		Satuan	Sumber Data
					Input	Validasi		
131				2. Tangki Air			Unit	
132				3. Peralatan Air Bersih Lainnya			Unit	
133				5. MCK (Mandi Cuci Kakus) Mobile			Unit	
134				6. Alat Berat**			Unit	
135				1. Beco			Unit	
136				2. Buldozer			Unit	
137				3. Peralatan Alat Berat Lainnya			Unit	
138				7. Peralatan Hunian Sementara**	29	29	Unit	
139				1. Tenda	27	27	Unit	BADAN PENANGGULANGAN BENCANA DAERAH KABUPATEN BINTAN
140				2. Dapur Umum			Unit	
141				3. Generator	2	2	Unit	BADAN PENANGGULANGAN BENCANA DAERAH KABUPATEN BINTAN
142				4. Peralatan Hunian Sementara Lainnya			Unit	
143				8. Kebakaran**	8	8	Unit	
144				1. Mobil Pemadam Kebakaran	5	5	Unit	BADAN PENANGGULANGAN BENCANA DAERAH KABUPATEN BINTAN
145				2. Pos Pemadam Kebakaran	3	3	Unit	BADAN PENANGGULANGAN BENCANA DAERAH KABUPATEN BINTAN
146				9. Jumlah Kejadian Kebakaran**	226	226	Kasus	
146				1). Gunung Kijang	29	29	Orang	BADAN PENANGGULANGAN BENCANA DAERAH KABUPATEN BINTAN

No	Nama				Nilai		Satuan	Sumber Data
					Input	Validasi		
146				2). Bintang Timur	59	59	Orang	BADAN PENANGGULANGAN BENCANA DAERAH KABUPATEN BINTAN
146				3). Bintang Utara	62	62	Orang	BADAN PENANGGULANGAN BENCANA DAERAH KABUPATEN BINTAN
146				4). Teluk Bintan	22	22	Orang	BADAN PENANGGULANGAN BENCANA DAERAH KABUPATEN BINTAN
146				5). Tambelan	1	1	Orang	BADAN PENANGGULANGAN BENCANA DAERAH KABUPATEN BINTAN
146				6). Telok Sebong	6	6	Orang	BADAN PENANGGULANGAN BENCANA DAERAH KABUPATEN BINTAN
146				7). Toapaya	33	33	Orang	BADAN PENANGGULANGAN BENCANA DAERAH KABUPATEN BINTAN
146				8). Mantang	0	0	Orang	BADAN PENANGGULANGAN BENCANA DAERAH KABUPATEN BINTAN
146				9). Bintang Pesisir	1	1	Orang	BADAN PENANGGULANGAN BENCANA DAERAH KABUPATEN BINTAN
146				10). Seri Kuala Lobam	27	27	Orang	BADAN PENANGGULANGAN BENCANA DAERAH KABUPATEN BINTAN



PEMERINTAHAN KAB. BINTAN

BADAN PERENCANAAN PENELITIAN PENGEMBANGAN DAERAH

Alamat : Jl. Ahmad Yani Km. 5 Tanjungpinang

Bidang Urusan : SOSIAL Tahun 2018

Tanggal Cetak : 17 September 2019

No	Nama	Nilai		Satuan	Sumber Data
		Input	Validasi		
1	I. Penduduk Miskin*				
2	1. Jumlah Penduduk Miskin**	36288	36288	Orang	
	1). Gunung Kijang	3392	3392	Orang	DINAS SOSIAL KABUPATEN BINTAN
	2). Bintan Timur	8073	8073	Orang	DINAS SOSIAL KABUPATEN BINTAN
	3). Bintan Utara	5070	5070	Orang	DINAS SOSIAL KABUPATEN BINTAN
	4). Teluk Bintan	2742	2742	Orang	DINAS SOSIAL KABUPATEN BINTAN
	5). Tambelan	3574	3574	Orang	DINAS SOSIAL KABUPATEN BINTAN
	6). Telok Sebong	3644	3644	Orang	DINAS SOSIAL KABUPATEN BINTAN
	7). Toapaya	2509	2509	Orang	DINAS SOSIAL KABUPATEN BINTAN
	8). Mantang	852	852	Orang	DINAS SOSIAL KABUPATEN BINTAN
	9). Bintan Pesisir	2396	2396	Orang	DINAS SOSIAL KABUPATEN BINTAN
	10). Seri Kuala Lobam	4036	4036	Orang	DINAS SOSIAL KABUPATEN BINTAN
4	2. Jumlah Rumah Tangga Miskin**	9724	9724	Rumah Tangga	
	1). Gunung Kijang	862	862	Rumah Tangga	DINAS SOSIAL KABUPATEN BINTAN

No	Nama	Nilai		Satuan	Sumber Data
		Input	Validasi		
	2). Bintang Timur	2153	2153	Rumah Tangga	DINAS SOSIAL KABUPATEN BINTAN
	3). Bintang Utara	1432	1432	Rumah Tangga	DINAS SOSIAL KABUPATEN BINTAN
	4). Teluk Bintan	852	852	Rumah Tangga	DINAS SOSIAL KABUPATEN BINTAN
	5). Tambelan	868	868	Rumah Tangga	DINAS SOSIAL KABUPATEN BINTAN
	6). Telok Sebong	954	954	Rumah Tangga	DINAS SOSIAL KABUPATEN BINTAN
	7). Toapaya	684	684	Rumah Tangga	DINAS SOSIAL KABUPATEN BINTAN
	8). Mantang	285	285	Rumah Tangga	DINAS SOSIAL KABUPATEN BINTAN
	9). Bintang Pesisir	640	640	Rumah Tangga	DINAS SOSIAL KABUPATEN BINTAN
	10). Seri Kuala Lobam	994	994	Rumah Tangga	DINAS SOSIAL KABUPATEN BINTAN
6	3. Jumlah Kepala Keluarga Miskin**	9724	9724	KK	
	1). Gunung Kijang	862	862	KK	DINAS SOSIAL KABUPATEN BINTAN
	2). Bintang Timur	2153	2153	KK	DINAS SOSIAL KABUPATEN BINTAN
	3). Bintang Utara	1431	1431	KK	DINAS SOSIAL KABUPATEN BINTAN
	4). Teluk Bintan	852	852	KK	DINAS SOSIAL KABUPATEN BINTAN
	5). Tambelan	868	868	KK	DINAS SOSIAL KABUPATEN BINTAN
	6). Telok Sebong	955	955	KK	DINAS SOSIAL KABUPATEN BINTAN

No	Nama		Nilai		Satuan	Sumber Data
			Input	Validasi		
		7). Toapaya	684	684	KK	DINAS SOSIAL KABUPATEN BINTAN
		8). Mantang	285	285	KK	DINAS SOSIAL KABUPATEN BINTAN
		9). Bintan Pesisir	640	640	KK	DINAS SOSIAL KABUPATEN BINTAN
		10). Seri Kuala Lobam	994	994	KK	DINAS SOSIAL KABUPATEN BINTAN
8	4. Jumlah Status Kepemilikan Rumah Keluarga Miskin*					
9		1. Milik Sendiri**			Rumah Tangga	
11		2. Sewa**			Rumah Tangga	
13		3. Kontrak**			Rumah Tangga	
15		4. Bebas Sewa/Kontrak**			Rumah Tangga	
17	5. Jumlah Status Kepemilikan Lahan Keluarga Miskin*					
18		1. Milik Sendiri**			Rumah Tangga	
20		2. Sewa**			Rumah Tangga	
22		3. Kontrak**			Rumah Tangga	
24		4. Bebas Sewa/Kontrak**			Rumah Tangga	
26	6. Rumah Tangga Miskin Mengkonsumsi Air Minum*					
27		1. Air Kemasan**			Rumah Tangga	
29		2. Air Ledeng**			Rumah Tangga	
31		3. Sumber Air Terlindung**			Rumah Tangga	
33		4. Sumber Air Tidak Terlindung**			Rumah Tangga	
35		7.Jumlah Masyarakat Penerima Jamkesmas**	29733	29733	Orang	

No	Nama	Nilai		Satuan	Sumber Data
		Input	Validasi		
	1). Gunung Kijang	2832	2832	Orang	DINAS SOSIAL KABUPATEN BINTAN
	2). Bintan Timur	6209	6209	Orang	DINAS SOSIAL KABUPATEN BINTAN
	3). Bintan Utara	3629	3629	Orang	DINAS SOSIAL KABUPATEN BINTAN
	4). Teluk Bintan	2211	2211	Orang	DINAS SOSIAL KABUPATEN BINTAN
	5). Tambelan	3108	3108	Orang	DINAS SOSIAL KABUPATEN BINTAN
	6). Telok Sebong	3614	3614	Orang	DINAS SOSIAL KABUPATEN BINTAN
	7). Toapaya	1971	1971	Orang	DINAS SOSIAL KABUPATEN BINTAN
	8). Mantang	1354	1354	Orang	DINAS SOSIAL KABUPATEN BINTAN
	9). Bintan Pesisir	2399	2399	Orang	DINAS SOSIAL KABUPATEN BINTAN
	10). Seri Kuala Lobam	2406	2406	Orang	DINAS SOSIAL KABUPATEN BINTAN
37	8.Jumlah Masyarakat Penerima Jamkesda**	17356	17356	Orang	
	1). Gunung Kijang	1532	1532	Orang	DINAS SOSIAL KABUPATEN BINTAN
	2). Bintan Timur	3072	3072	Orang	DINAS SOSIAL KABUPATEN BINTAN
	3). Bintan Utara	1377	1377	Orang	DINAS SOSIAL KABUPATEN BINTAN
	4). Teluk Bintan	3336	3336	Orang	DINAS SOSIAL KABUPATEN BINTAN
	5). Tambelan	960	960	Orang	DINAS SOSIAL KABUPATEN BINTAN

No	Nama		Nilai		Satuan	Sumber Data
			Input	Validasi		
		6). Telok Sebung	1456	1456	Orang	DINAS SOSIAL KABUPATEN BINTAN
		7). Toapaya	1586	1586	Orang	DINAS SOSIAL KABUPATEN BINTAN
		8). Mantang	1049	1049	Orang	DINAS SOSIAL KABUPATEN BINTAN
		9). Bintan Pesisir	1187	1187	Orang	DINAS SOSIAL KABUPATEN BINTAN
		10). Seri Kuala Lobam	1801	1801	Orang	DINAS SOSIAL KABUPATEN BINTAN
39	II. Pendidikan Siswa Miskin*					
40		1. Jumlah Siswa Miskin SD/MI/Sederajat**			Orang	
41		1. Bersekolah**			Orang	
43		2. Tidak Bersekolah**			Orang	
45		2. Jumlah Siswa Miskin SMP/Mts/Sederajat**			Orang	
46		1. Bersekolah**			Orang	
48		2. Tidak Bersekolah**			Orang	
50		3. Jumlah Siswa Miskin SMA/MA/Sederajat**			Orang	
51		1. Bersekolah**			Orang	
53		2. Tidak Bersekolah**			Orang	
55	III. Jumlah Keluarga Menurut Tingkat Kesejahteraan*					
56		1. Keluarga Prasejahtera **	184	184	KK	
		1). Gunung Kijang	7	7	KK	DINAS SOSIAL KABUPATEN BINTAN
		2). Bintan Timur	50	50	KK	DINAS SOSIAL KABUPATEN BINTAN
		3). Bintan Utara	22	22	KK	DINAS SOSIAL KABUPATEN BINTAN
		4). Teluk Bintan	7	7	KK	DINAS SOSIAL KABUPATEN BINTAN
		5). Tambelan	25	25	KK	DINAS SOSIAL KABUPATEN BINTAN

No	Nama	Nilai		Satuan	Sumber Data
		Input	Validasi		
	6). Telok Sebong	24	24	KK	DINAS SOSIAL KABUPATEN BINTAN
	7). Toapaya	13	13	KK	DINAS SOSIAL KABUPATEN BINTAN
	8). Mantang	10	10	KK	DINAS SOSIAL KABUPATEN BINTAN
	9). Bintan Pesisir	15	15	KK	DINAS SOSIAL KABUPATEN BINTAN
	10). Seri Kuala Lobam	11	11	KK	DINAS SOSIAL KABUPATEN BINTAN
58	2. Keluarga Sejahtera Tahap 1 **	1058	1058	KK	
	1). Gunung Kijang	76	76	KK	DINAS SOSIAL KABUPATEN BINTAN
	2). Bintan Timur	269	269	KK	DINAS SOSIAL KABUPATEN BINTAN
	3). Bintan Utara	105	105	KK	DINAS SOSIAL KABUPATEN BINTAN
	4). Teluk Bintan	74	74	KK	DINAS SOSIAL KABUPATEN BINTAN
	5). Tambelan	121	121	KK	DINAS SOSIAL KABUPATEN BINTAN
	6). Telok Sebong	111	111	KK	DINAS SOSIAL KABUPATEN BINTAN
	7). Toapaya	72	72	KK	DINAS SOSIAL KABUPATEN BINTAN
	8). Mantang	40	40	KK	DINAS SOSIAL KABUPATEN BINTAN
	9). Bintan Pesisir	86	86	KK	DINAS SOSIAL KABUPATEN BINTAN
	10). Seri Kuala Lobam	104	104	KK	DINAS SOSIAL KABUPATEN BINTAN
60	3. Keluarga Sejahtera Tahap 2 **	1970	1970	KK	

No	Nama	Nilai		Satuan	Sumber Data
		Input	Validasi		
	1). Gunung Kijang	163	163	KK	DINAS SOSIAL KABUPATEN BINTAN
	2). Bintan Timur	504	504	KK	DINAS SOSIAL KABUPATEN BINTAN
	3). Bintan Utara	246	246	KK	DINAS SOSIAL KABUPATEN BINTAN
	4). Teluk Bintan	158	158	KK	DINAS SOSIAL KABUPATEN BINTAN
	5). Tambelan	195	195	KK	DINAS SOSIAL KABUPATEN BINTAN
	6). Telok Sebong	188	188	KK	DINAS SOSIAL KABUPATEN BINTAN
	7). Toapaya	121	121	KK	DINAS SOSIAL KABUPATEN BINTAN
	8). Mantang	43	43	KK	DINAS SOSIAL KABUPATEN BINTAN
	9). Bintan Pesisir	136	136	KK	DINAS SOSIAL KABUPATEN BINTAN
	10). Seri Kuala Lobam	216	216	KK	DINAS SOSIAL KABUPATEN BINTAN
62	4. Keluarga Sejahtera Tahap 3 **	2863	2863	KK	
	1). Gunung Kijang	393	393	KK	DINAS SOSIAL KABUPATEN BINTAN
	2). Bintan Timur	593	593	KK	DINAS SOSIAL KABUPATEN BINTAN
	3). Bintan Utara	393	393	KK	DINAS SOSIAL KABUPATEN BINTAN
	4). Teluk Bintan	227	227	KK	DINAS SOSIAL KABUPATEN BINTAN
	5). Tambelan	236	236	KK	DINAS SOSIAL KABUPATEN BINTAN

No	Nama	Nilai		Satuan	Sumber Data
		Input	Validasi		
	6). Telok Sebong	256	256	KK	DINAS SOSIAL KABUPATEN BINTAN
	7). Toapaya	211	211	KK	DINAS SOSIAL KABUPATEN BINTAN
	8). Mantang	67	67	KK	DINAS SOSIAL KABUPATEN BINTAN
	9). Bintan Pesisir	175	175	KK	DINAS SOSIAL KABUPATEN BINTAN
	10). Seri Kuala Lobam	312	312	KK	DINAS SOSIAL KABUPATEN BINTAN
64	5. Keluarga Sejahtera Tahap 3 Plus **	3426	3426	KK	
	1). Gunung Kijang	0	0	KK	DINAS SOSIAL KABUPATEN BINTAN
	2). Bintan Timur	737	737	KK	DINAS SOSIAL KABUPATEN BINTAN
	3). Bintan Utara	665	665	KK	DINAS SOSIAL KABUPATEN BINTAN
	4). Teluk Bintan	386	386	KK	DINAS SOSIAL KABUPATEN BINTAN
	5). Tambelan	291	291	KK	DINAS SOSIAL KABUPATEN BINTAN
	6). Telok Sebong	376	376	KK	DINAS SOSIAL KABUPATEN BINTAN
	7). Toapaya	267	267	KK	DINAS SOSIAL KABUPATEN BINTAN
	8). Mantang	125	125	KK	DINAS SOSIAL KABUPATEN BINTAN
	9). Bintan Pesisir	228	228	KK	DINAS SOSIAL KABUPATEN BINTAN
	10). Seri Kuala Lobam	351	351	KK	DINAS SOSIAL KABUPATEN BINTAN

No	Nama		Nilai		Satuan	Sumber Data
			Input	Validasi		
66	IV. Jumlah Lembaga/Organisasi Kemasyarakatan*					
67		1. Jumlah Lembaga Swadaya Masyarakat**			LSM	
68		1. LSM Lokal Terdaftar			LSM	
69		2. LSM Lokal Tidak Aktif			LSM	
70		3. LSM Nasional Terdaftar			LSM	
71		4. LSM Nasional Tidak Aktif			LSM	
72		5. LSM Asing/Internasional Terdaftar			LSM	
73		6. LSM Asing/Internasional Tidak Aktif			LSM	
74		2. Jumlah Organisasi Masyarakat**			Ormas	
75		1. Berlandaskan Agama			Ormas	
76		2. Berlandaskan Budaya/Adat			Ormas	
77		3. Berlandaskan Nasionalis			Ormas	
78		3. Jumlah Organisasi Kemasyarakatan Pemuda (OKP)			OKP	
79		4. Jumlah Yayasan**			Yayasan	
80		1. Yayasan Sosial			Yayasan	
81		2. Yayasan Pendidikan			Yayasan	
82		3. Lainnya			Yayasan	
83		5. Jumlah Karang Taruna (KT)	51	51	KT	DINAS SOSIAL KABUPATEN BINTAN
84		6. Jumlah Koordinator Kegiatan Kesejahteraan Sosial (KKKS)	1	1	Unit	DINAS SOSIAL KABUPATEN BINTAN
85		7. Jumlah Badan Koordinasi Kegiatan Kesejahteraan Sosial (BKKKS)	0		Badan	DINAS SOSIAL KABUPATEN BINTAN
86		8. Jumlah Lembaga Konsultan Kesejahteraan Keluarga LK3	1	1	Lembaga	DINAS SOSIAL KABUPATEN BINTAN
87		9. Jumlah Lembaga Kesejahteraan Sosial LKS	16	16	Lembaga	DINAS SOSIAL KABUPATEN BINTAN
88	V. Penyandang Masalah Kesejahteraan Sosial*					
89		1. Jumlah Penyandang Masalah Kesejahteraan Sosial**	42198	42198	Orang	

No	Nama			Nilai		Satuan	Sumber Data
				Input	Validasi		
90			1. Anak Jalanan	0		Orang	DINAS SOSIAL KABUPATEN BINTAN
91			10. Anak Korban Kekerasan Lingkungan Sekolah			Orang	
92			11. Anak Korban Kekerasan Lingkungan Masyarakat			Orang	
93			12. Anak Korban Kekerasan Seksual			Orang	
94			13. Lanjut Usia Terlantar	4710	4710	Orang	DINAS SOSIAL KABUPATEN BINTAN
95			14. Komunitas Adat Terpencil	0		Orang	DINAS SOSIAL KABUPATEN BINTAN
96			15. Penyandang Tuna Netra	19	19	Orang	DINAS SOSIAL KABUPATEN BINTAN
97			16. Penyandang Tuna Rungu	25	25	Orang	DINAS SOSIAL KABUPATEN BINTAN
98			17. Penyandang Tuna Wicara	43	43	Orang	DINAS SOSIAL KABUPATEN BINTAN
99			18. Penyandang Tuna Wicara-Rungu	12	12	Orang	DINAS SOSIAL KABUPATEN BINTAN
100			19. Penyandang Tuna Daksa	93	93	Orang	DINAS SOSIAL KABUPATEN BINTAN
101			2. Penderita Sakit Jiwa	121	121	Orang	DINAS SOSIAL KABUPATEN BINTAN
102			20. Penyandang Tuna Grahita	102	102	Orang	DINAS SOSIAL KABUPATEN BINTAN
103			21. Penyandang Buta Aksara			Orang	
104			22. Penyandang Cacat Fisik	93	93	Orang	DINAS SOSIAL KABUPATEN BINTAN
105			23. Tuna Susila	163	163	Orang	DINAS SOSIAL KABUPATEN BINTAN

No	Nama			Nilai		Satuan	Sumber Data
				Input	Validasi		
106			24. Bekas Narapidana	12	12	Orang	DINAS SOSIAL KABUPATEN BINTAN
107			25. Korban Penyalahgunaan NAPZA	7	7	Orang	DINAS KESEHATAN KABUPATEN BINTAN
108			26. Penyandang LGBT	0		Orang	DINAS SOSIAL KABUPATEN BINTAN
109			27. Korban LGBT	0		Orang	DINAS SOSIAL KABUPATEN BINTAN
110			3. Gepeng (Gembel Dan Pengemis)	0		Orang	DINAS SOSIAL KABUPATEN BINTAN
111			4. Penderita HIV/AIDS	33	33	Orang	DINAS KESEHATAN KABUPATEN BINTAN
112			5. Pecandu Narkoba	7	7	Orang	DINAS SOSIAL KABUPATEN BINTAN
113			6. Fakir Miskin	36288	36288	Orang	DINAS SOSIAL KABUPATEN BINTAN
114			7. Bayi Terlantar	0		Orang	DINAS SOSIAL KABUPATEN BINTAN
115			8. Anak Terlantar	470	470	Orang	DINAS SOSIAL KABUPATEN BINTAN
116			9. Anak Korban Kekerasan Lingkungan Rumah Tangga			Orang	
117			2. Panti Asuhan*				
118			1. Panti Sosial Asuhan Anak*				
119			1. Jumlah Panti	11	11	Unit	DINAS SOSIAL KABUPATEN BINTAN
120			2. Jumlah Penghuni	257	257	Orang	DINAS SOSIAL KABUPATEN BINTAN

No	Nama				Nilai		Satuan	Sumber Data
					Input	Validasi		
121				3. Jumlah Pekerja Sosial Profesional	0		Orang	DINAS SOSIAL KABUPATEN BINTAN
122				4. Jumlah Tenaga Kesejahteraan Sosial	11	11	Orang	DINAS SOSIAL KABUPATEN BINTAN
123				10. Panti Sosial Bina Pasca Lara Kronis*				
124				1. Jumlah Panti	0		Unit	DINAS SOSIAL KABUPATEN BINTAN
125				2. Jumlah Penghuni	0		Orang	DINAS SOSIAL KABUPATEN BINTAN
126				3. Jumlah Pekerja Sosial Profesional	0		Orang	DINAS SOSIAL KABUPATEN BINTAN
127				4. Jumlah Tenaga Kesejahteraan Sosial	0		Orang	DINAS SOSIAL KABUPATEN BINTAN
128				11. Panti Sosial Marsudi Putra*				
129				1. Jumlah Panti	0		Unit	DINAS SOSIAL KABUPATEN BINTAN
130				2. Jumlah Penghuni	0		Orang	DINAS SOSIAL KABUPATEN BINTAN
131				3. Jumlah Pekerja Sosial Profesional	0		Orang	DINAS SOSIAL KABUPATEN BINTAN
132				4. Jumlah Tenaga Kesejahteraan Sosial	0		Orang	DINAS SOSIAL KABUPATEN BINTAN
133				12. Panti Sosial Pamardi Putra*				
134				1. Jumlah Panti	0		Unit	DINAS SOSIAL KABUPATEN BINTAN
135				2. Jumlah Penghuni	0		Orang	DINAS SOSIAL KABUPATEN BINTAN
136				3. Jumlah Pekerja Sosial Profesional	0		Orang	DINAS SOSIAL KABUPATEN BINTAN

No	Nama				Nilai		Satuan	Sumber Data
					Input	Validasi		
137				4. Jumlah Tenaga Kesejahteraan Sosial	0		Orang	DINAS SOSIAL KABUPATEN BINTAN
138				13. Panti Sosial Karya Wanita*				
139				1. Jumlah Panti	0		Unit	DINAS SOSIAL KABUPATEN BINTAN
140				2. Jumlah Penghuni	0		Orang	DINAS SOSIAL KABUPATEN BINTAN
141				3. Jumlah Pekerja Sosial Profesional	0		Orang	DINAS SOSIAL KABUPATEN BINTAN
142				4. Jumlah Tenaga Kesejahteraan Sosial	0		Orang	DINAS SOSIAL KABUPATEN BINTAN
143				14. Panti Sosial Bina Karya*				
144				1. Jumlah Panti	0		Unit	DINAS SOSIAL KABUPATEN BINTAN
145				2. Jumlah Penghuni	0		Orang	DINAS SOSIAL KABUPATEN BINTAN
146				3. Jumlah Pekerja Sosial Profesional	0		Orang	DINAS SOSIAL KABUPATEN BINTAN
147				4. Jumlah Tenaga Kesejahteraan Sosial	0		Orang	DINAS SOSIAL KABUPATEN BINTAN
148				15. Panti Sosial Rehabilitasi*				
149				1. Jumlah Panti	0		Unit	DINAS SOSIAL KABUPATEN BINTAN
150				2. Jumlah Penghuni	0		Orang	DINAS SOSIAL KABUPATEN BINTAN
151				3. Jumlah Pekerja Sosial Profesional	0		Orang	DINAS SOSIAL KABUPATEN BINTAN
152				4. Jumlah Tenaga Kesejahteraan Sosial	0		Orang	DINAS SOSIAL KABUPATEN BINTAN

No	Nama			Nilai		Satuan	Sumber Data
				Input	Validasi		
153			2. Panti Sosial Petirahan Anak*				
154			1. Jumlah Panti	0		Unit	DINAS SOSIAL KABUPATEN BINTAN
155			2. Jumlah Penghuni	0		Orang	DINAS SOSIAL KABUPATEN BINTAN
156			3. Jumlah Pekerja Sosial Profesional	0		Orang	DINAS SOSIAL KABUPATEN BINTAN
157			4. Jumlah Tenaga Kesejahteraan Sosial	0		Orang	DINAS SOSIAL KABUPATEN BINTAN
158			3. Panti Sosial Bina Remaja*				
159			1. Jumlah Panti	0		Unit	DINAS SOSIAL KABUPATEN BINTAN
160			2. Jumlah Penghuni	0		Orang	DINAS SOSIAL KABUPATEN BINTAN
161			3. Jumlah Pekerja Sosial Profesional	0		Orang	DINAS SOSIAL KABUPATEN BINTAN
162			4. Jumlah Tenaga Kesejahteraan Sosial	0		Orang	DINAS SOSIAL KABUPATEN BINTAN
163			4. Panti Sosial Tresna Wirda*				
164			1. Jumlah Panti	1	1	Unit	DINAS SOSIAL KABUPATEN BINTAN
165			2. Jumlah Penghuni	41	41	Orang	DINAS SOSIAL KABUPATEN BINTAN
166			3. Jumlah Pekerja Sosial Profesional	0		Orang	DINAS SOSIAL KABUPATEN BINTAN
167			4. Jumlah Tenaga Kesejahteraan Sosial	10	10	Orang	DINAS SOSIAL KABUPATEN BINTAN
168			5. Panti Sosial Bina Netra*				

No	Nama				Nilai		Satuan	Sumber Data
					Input	Validasi		
169				1. Jumlah Panti	0		Unit	DINAS SOSIAL KABUPATEN BINTAN
170				2. Jumlah Penghuni	0		Orang	DINAS SOSIAL KABUPATEN BINTAN
171				3. Jumlah Pekerja Sosial Profesional	0		Orang	DINAS SOSIAL KABUPATEN BINTAN
172				4. Jumlah Tenaga Kesejahteraan Sosial	0		Orang	DINAS SOSIAL KABUPATEN BINTAN
173				6. Panti Sosial Bina Daksa*				
174				1. Jumlah Panti	0		Unit	DINAS SOSIAL KABUPATEN BINTAN
175				2. Jumlah Penghuni	0		Orang	DINAS SOSIAL KABUPATEN BINTAN
176				3. Jumlah Pekerja Sosial Profesional	0		Orang	DINAS SOSIAL KABUPATEN BINTAN
177				4. Jumlah Tenaga Kesejahteraan Sosial	0		Orang	DINAS SOSIAL KABUPATEN BINTAN
178				7. Panti Sosial Bina Grahita*				
179				1. Jumlah Panti	0		Unit	DINAS SOSIAL KABUPATEN BINTAN
180				2. Jumlah Penghuni	0		Orang	DINAS SOSIAL KABUPATEN BINTAN
181				3. Jumlah Pekerja Sosial Profesional	0		Orang	DINAS SOSIAL KABUPATEN BINTAN
182				4. Jumlah Tenaga Kesejahteraan Sosial	0		Orang	DINAS SOSIAL KABUPATEN BINTAN
183				8. Panti Sosial Bina Laras*				
184				1. Jumlah Panti	0		Unit	DINAS SOSIAL KABUPATEN BINTAN

No	Nama				Nilai		Satuan	Sumber Data
					Input	Validasi		
185				2. Jumlah Penghuni	0		Orang	DINAS SOSIAL KABUPATEN BINTAN
186				3. Jumlah Pekerja Sosial Profesional	0		Orang	DINAS SOSIAL KABUPATEN BINTAN
187				4. Jumlah Tenaga Kesejahteraan Sosial	0		Orang	DINAS SOSIAL KABUPATEN BINTAN
188				9. Panti Sosial Bina Rungu Wicara*				
189				1. Jumlah Panti	0		Unit	DINAS SOSIAL KABUPATEN BINTAN
190				2. Jumlah Penghuni	0		Orang	DINAS SOSIAL KABUPATEN BINTAN
191				3. Jumlah Pekerja Sosial Profesional	0		Orang	DINAS SOSIAL KABUPATEN BINTAN
192				4. Jumlah Tenaga Kesejahteraan Sosial	0		Orang	DINAS SOSIAL KABUPATEN BINTAN
193				3. Pusat Rehabilitasi Narkoba*				
194				1. Jumlah Pusat Rehabilitasi	0		Unit	DINAS SOSIAL KABUPATEN BINTAN
195				2. Jumlah Penghuni	0		Orang	DINAS SOSIAL KABUPATEN BINTAN
196				3. Jumlah Pekerja Sosial Profesional	0		Orang	DINAS SOSIAL KABUPATEN BINTAN
197				4. Jumlah Tenaga Kesejahteraan Sosial	0		Orang	DINAS SOSIAL KABUPATEN BINTAN
198				4. Rumah Singgah*				
199				1. Jumlah Rumah Singgah	1	1	Unit	DINAS SOSIAL KABUPATEN BINTAN
200				2. Jumlah Penghuni	5	5	Orang	DINAS SOSIAL KABUPATEN BINTAN

No	Nama			Nilai		Satuan	Sumber Data
				Input	Validasi		
201			3. Jumlah Pekerja Sosial Profesional	0		Orang	DINAS SOSIAL KABUPATEN BINTAN
202			4. Jumlah Tenaga Kesejahteraan Sosial	2	2	Orang	DINAS SOSIAL KABUPATEN BINTAN
203	VI. Pembinaan Kesejahteraan Keluarga*						
204			1. Jumlah PKK**			Unit	
205			1. Jumlah PKK Aktif **			Unit	
207			2. Jumlah PKK Tidak Aktif **			Unit	
209			2. Jumlah Kelompok Binaan PKK**			Kelompok	
211	VII. Sarana Ibadah*						
212			1. Masjid**			Buah	
214			10. Klenteng**			Buah	
216			2. Langgar/Mushola**			Buah	
218			3. Surau**			Buah	
220			4. Gereja Kristen**			Buah	
222			5. Gereja Katolik**			Buah	
224			6. Kapel**			Buah	
226			7. Pura**			Buah	
228			8. Kuil**			Buah	
230			9. Vihara**			Buah	
232	VIII. Kasus Sosial*						
233			1. Jumlah Kasus Narkoba			Kasus	
234			2. Jumlah Kasus Pembunuhan			Kasus	
235			3. Jumlah Kasus Seksual			Kasus	
236			4. Jumlah Kasus Penganiayaan			Kasus	
237			5. Jumlah Kasus Pencurian			Kasus	
238			6. Jumlah Kasus Penipuan			Kasus	
239			7. Jumlah Kasus Pemalsuan Uang			Kasus	
240	IX. Angka Harapan Hidup*						
241			1. Jumlah Orang Meninggal**			Orang	
243			2. Jumlah Usia Orang Meninggal**			Orang	

No	Nama	Nilai		Satuan	Sumber Data
		Input	Validasi		
245	3. Angka Harapan Hidup**			Tahun	
247	X. Pengeluaran Penduduk*				
248	1. Jumlah Penduduk dengan Pengeluaran (Rp/Kapita/Bulan) < 100.000**			Orang	
250	2. Jumlah Penduduk dengan Pengeluaran (Rp/Kapita/Bulan) 100.000-149.999**			Orang	
252	3. Jumlah Penduduk dengan Pengeluaran (Rp/Kapita/Bulan) 150.000-199.999**			Orang	
254	4. Jumlah Penduduk dengan Pengeluaran (Rp/Kapita/Bulan) 200.000-299.999**			Orang	
256	5. Jumlah Penduduk dengan Pengeluaran (Rp/Kapita/Bulan) 300.000-499.999**			Orang	
258	6. Jumlah Penduduk dengan Pengeluaran (Rp/Kapita/Bulan) 500.000-749.999**			Orang	
260	7. Jumlah Penduduk dengan Pengeluaran (Rp/Kapita/Bulan) 750.000-999.999**			Orang	
262	8. Jumlah Penduduk dengan Pengeluaran (Rp/Kapita/Bulan) ?1.000.000**			Orang	
264	XI. Rata-Rata Pengeluaran Rumah Tangga*				
265	1. Pengeluaran Konsumsi Pangan Rumah Tangga Per Kapita**			Rp	
267	2. Pengeluaran Konsumsi Non Pangan Rumah Tangga Per Kapita**			Rp	
269	3. Persentase Pengeluaran Konsumsi Rumah Tangga Per Kapita Terhadap PDRB**			%	
271	XII. Jumlah Dan Luas Taman Makam Pahlawan*				
272	1. Jumlah TMP	1	1	Unit	
273	2. Luas TMP	3120	3120	Ha	DINAS SOSIAL KABUPATEN BINTAN



PEMERINTAHAN KAB. BINTAN

BADAN PERENCANAAN PENELITIAN PENGEMBANGAN DAERAH

Alamat : Jl. Ahmad Yani Km. 5 Tanjungpinang

Bidang Urusan : TENAGA KERJA Tahun 2018

Tanggal Cetak : 17 September 2019

No	Nama		Nilai		Satuan	Sumber Data
			Input	Validasi		
1	I. Tenaga Kerja Berdasarkan Lapangan Pekerjaan*					
2		1. Jumlah Tenaga Kerja di Bidang Pertanian, Kehutanan, Perkebunan dan Perikanan	1061	1061	Orang	DINAS PENANAMAN MODAL, PELAYANAN TERPADU SATU PINTU DAN TENAGA KERJA KABUPATEN BINTAN
3		10. Jumlah Tenaga Kerja di Bidang Lainnya			Orang	
4		2. Jumlah Tenaga Kerja di Bidang Pertambangan dan Penggalian	440	440	Orang	DINAS PENANAMAN MODAL, PELAYANAN TERPADU SATU PINTU DAN TENAGA KERJA KABUPATEN BINTAN
5		3. Jumlah Tenaga Kerja di Bidang Industri Pengolahan	4327	4327	Orang	DINAS PENANAMAN MODAL, PELAYANAN TERPADU SATU PINTU DAN TENAGA KERJA KABUPATEN BINTAN
6		4. Jumlah Tenaga Kerja di Bidang Listrik, Gas dan Air	241	241	Orang	DINAS PENANAMAN MODAL, PELAYANAN TERPADU SATU PINTU DAN TENAGA KERJA KABUPATEN BINTAN

No	Nama		Nilai		Satuan	Sumber Data
			Input	Validasi		
7		5. Jumlah Tenaga Kerja di Bidang Bangunan	2210	2210	Orang	DINAS PENANAMAN MODAL, PELAYANAN TERPADU SATU PINTU DAN TENAGA KERJA KABUPATEN BINTAN
8		6. Jumlah Tenaga Kerja di Bidang Perdagangan Besar, Eceran, Rumah Tangga dan Hotel	4657	4657	Orang	DINAS PENANAMAN MODAL, PELAYANAN TERPADU SATU PINTU DAN TENAGA KERJA KABUPATEN BINTAN
9		7. Jumlah Tenaga Kerja di Bidang Angkutan, Pergudangan dan Komunikasi	308	308	Orang	DINAS PENANAMAN MODAL, PELAYANAN TERPADU SATU PINTU DAN TENAGA KERJA KABUPATEN BINTAN
10		8. Jumlah Tenaga Kerja di Bidang Keuangan, Asuransi, Usaha Sewa Bangunan, Tanah dan Jasa Perusahaan	224	224	Orang	DINAS PENANAMAN MODAL, PELAYANAN TERPADU SATU PINTU DAN TENAGA KERJA KABUPATEN BINTAN
11		9. Jumlah Tenaga Kerja di Bidang Jasa Kemasyarakatan	1644	1644	Orang	DINAS PENANAMAN MODAL, PELAYANAN TERPADU SATU PINTU DAN TENAGA KERJA KABUPATEN BINTAN
12	II. Angkatan Kerja*					
13		1. Jumlah Angkatan Kerja**	84010	84010	Orang	
14		1. Laki-Laki**	48999	48999	Orang	

No	Nama				Nilai		Satuan	Sumber Data
					Input	Validasi		
15				1). Gunung Kijang	3867	3867	Orang	DINAS PENANAMAN MODAL, PELAYANAN TERPADU SATU PINTU DAN TENAGA KERJA KABUPATEN BINTAN
15				2). Bintan Timur	14154	14154	Orang	DINAS PENANAMAN MODAL, PELAYANAN TERPADU SATU PINTU DAN TENAGA KERJA KABUPATEN BINTAN
15				3). Bintan Utara	4485	4485	Orang	DINAS PENANAMAN MODAL, PELAYANAN TERPADU SATU PINTU DAN TENAGA KERJA KABUPATEN BINTAN
15				4). Teluk Bintan	3384	3384	Orang	DINAS PENANAMAN MODAL, PELAYANAN TERPADU SATU PINTU DAN TENAGA KERJA KABUPATEN BINTAN
15				5). Tambelan	3930	3930	Orang	DINAS PENANAMAN MODAL, PELAYANAN TERPADU SATU PINTU DAN TENAGA KERJA KABUPATEN BINTAN

No	Nama				Nilai		Satuan	Sumber Data
					Input	Validasi		
15				6). Telok Sebong	6305	6305	Orang	DINAS PENANAMAN MODAL, PELAYANAN TERPADU SATU PINTU DAN TENAGA KERJA KABUPATEN BINTAN
15				7). Toapaya	3664	3664	Orang	DINAS PENANAMAN MODAL, PELAYANAN TERPADU SATU PINTU DAN TENAGA KERJA KABUPATEN BINTAN
15				8). Mantang	2768	2768	Orang	DINAS PENANAMAN MODAL, PELAYANAN TERPADU SATU PINTU DAN TENAGA KERJA KABUPATEN BINTAN
15				9). Bintan Pesisir	2195	2195	Orang	DINAS PENANAMAN MODAL, PELAYANAN TERPADU SATU PINTU DAN TENAGA KERJA KABUPATEN BINTAN
15				10). Seri Kuala Lobam	4247	4247	Orang	DINAS PENANAMAN MODAL, PELAYANAN TERPADU SATU PINTU DAN TENAGA KERJA KABUPATEN BINTAN
16				2. Perempuan**	35011	35011	Orang	

No	Nama				Nilai		Satuan	Sumber Data
					Input	Validasi		
17				1). Gunung Kijang	3071	3071	Orang	DINAS PENANAMAN MODAL, PELAYANAN TERPADU SATU PINTU DAN TENAGA KERJA KABUPATEN BINTAN
17				2). Bintan Timur	11223	11223	Orang	DINAS PENANAMAN MODAL, PELAYANAN TERPADU SATU PINTU DAN TENAGA KERJA KABUPATEN BINTAN
17				3). Bintan Utara	3649	3649	Orang	DINAS PENANAMAN MODAL, PELAYANAN TERPADU SATU PINTU DAN TENAGA KERJA KABUPATEN BINTAN
17				4). Teluk Bintan	1721	1721	Orang	DINAS PENANAMAN MODAL, PELAYANAN TERPADU SATU PINTU DAN TENAGA KERJA KABUPATEN BINTAN
17				5). Tambelan	2817	2817	Orang	DINAS PENANAMAN MODAL, PELAYANAN TERPADU SATU PINTU DAN TENAGA KERJA KABUPATEN BINTAN

No	Nama				Nilai		Satuan	Sumber Data
					Input	Validasi		
17				6). Telok Sebong	4849	4849	Orang	DINAS PENANAMAN MODAL, PELAYANAN TERPADU SATU PINTU DAN TENAGA KERJA KABUPATEN BINTAN
17				7). Toapaya	1810	1810	Orang	DINAS PENANAMAN MODAL, PELAYANAN TERPADU SATU PINTU DAN TENAGA KERJA KABUPATEN BINTAN
17				8). Mantang	792	792	Orang	DINAS PENANAMAN MODAL, PELAYANAN TERPADU SATU PINTU DAN TENAGA KERJA KABUPATEN BINTAN
17				9). Bintan Pesisir	924	924	Orang	DINAS PENANAMAN MODAL, PELAYANAN TERPADU SATU PINTU DAN TENAGA KERJA KABUPATEN BINTAN
17				10). Seri Kuala Lobam	4155	4155	Orang	DINAS PENANAMAN MODAL, PELAYANAN TERPADU SATU PINTU DAN TENAGA KERJA KABUPATEN BINTAN
18				2. Pekerja Berdasarkan Tingkat Pendidikan*				
19				1. Jumlah Pekerja Tidak Bersekolah**	0		Orang	

No	Nama			Nilai		Satuan	Sumber Data
				Input	Validasi		
21		2. Jumlah Pekerja Tamatan SD dan Sederajat**		0		Orang	
23		3. Jumlah Pekerja Tamatan SMP dan Sederajat**		0		Orang	
25		4. Jumlah Pekerja Tamatan SMA dan Sederajat**		0		Orang	
27		5. Jumlah Pekerja Tamatan Diploma I/II/III**		0		Orang	
29		6. Jumlah Pekerja Tamatan S1**		0		Orang	
31		7. Jumlah Pekerja Tamatan S2**		0		Orang	
33		3. Pengangguran Berdasarkan Tingkat Pendidikan*					
34		1. Jumlah Pengangguran Tidak Bersekolah**				Orang	
35		2. Jumlah Pengangguran Tamatan SD dan Sederajat**		0		Orang	
37		3. Jumlah Pengangguran Tamatan SMP dan Sederajat**		0		Orang	
39		4. Jumlah Pengangguran Tamatan SMA dan Sederajat**		0		Orang	
41		5. Jumlah Pengangguran Tamatan Diploma I/II/III**		0		Orang	
43		6. Jumlah Pengangguran Tamatan S1**		0		Orang	
45		7. Jumlah Pengangguran Tamatan S2**		0		Orang	
47		4. Jumlah PHK**		9	9	Orang	
48		1). Bintan Timur		1	1	Orang	DINAS PENANAMAN MODAL, PELAYANAN TERPADU SATU PINTU DAN TENAGA KERJA KABUPATEN BINTAN
48		2). Telok Sebong		7	7	Orang	DINAS PENANAMAN MODAL, PELAYANAN TERPADU SATU PINTU DAN TENAGA KERJA KABUPATEN BINTAN

No	Nama			Nilai		Satuan	Sumber Data
				Input	Validasi		
48			3). Seri Kuala Lobam	1	1	Orang	DINAS PENANAMAN MODAL, PELAYANAN TERPADU SATU PINTU DAN TENAGA KERJA KABUPATEN BINTAN
49			5. Tingkat Pengangguran Terbuka**			%	
51			6. Jumlah Pekerja Difabel**			Orang	
53			7. Jumlah Pekerja Dibawah Umur < 18 Tahun**			Orang	
55	III. Pelatihan Kerja*						
56			1. Jumlah Balai Latihan Kerja			Balai	
57			2. Jumlah Peserta Balai Latihan Kerja			Orang	
58			3. Jumlah Lembaga Pelatihan Kerja**			Lembaga	
59			1. Jumlah Lembaga Pelatihan Kerja Pemerintah			Lembaga	
60			2. Lembaga Pelatihan Kerja Swasta**	2	2	Lembaga	
61			1. Jumlah Lembaga Terakreditasi	2	2	Lembaga	DINAS PENANAMAN MODAL, PELAYANAN TERPADU SATU PINTU DAN TENAGA KERJA KABUPATEN BINTAN
62			2. Jumlah Lembaga Belum Terakreditasi			Lembaga	
63			4. Jumlah Peserta Lembaga Pelatihan Kerja Pemerintah			Orang	
64	IV. TKI di Luar Negeri*						
65			1. Jumlah Tenaga Kerja di Luar Negeri**	2	2	Orang	
66			1. Terdidik			Orang	

No	Nama			Nilai		Satuan	Sumber Data
				Input	Validasi		
67			2. Tidak Terdidik	2	2	Orang	DINAS PENANAMAN MODAL, PELAYANAN TERPADU SATU PINTU DAN TENAGA KERJA KABUPATEN BINTAN
68			2. Jumlah Kasus TKI di Luar Negeri			Kasus	
69	V. Tenaga Kerja Warga Negara Asing*						
70			1. Jumlah Perusahaan yang Memperkerjakan Warga Negara Asing	32	32	Perusahaan	DINAS PENANAMAN MODAL, PELAYANAN TERPADU SATU PINTU DAN TENAGA KERJA KABUPATEN BINTAN
71			2. Jumlah Pekerja Warga Negara Asing**	285	285	Orang	
72			1. Pekerja Legal	285	285	Orang	DINAS PENANAMAN MODAL, PELAYANAN TERPADU SATU PINTU DAN TENAGA KERJA KABUPATEN BINTAN
73			2. Pekerja Ilegal			Orang	



PEMERINTAHAN KAB. BINTAN

BADAN PERENCANAAN PENELITIAN PENGEMBANGAN DAERAH

Alamat : Jl. Ahmad Yani Km. 5 Tanjungpinang

Bidang Urusan : PEMBERDAYAAN PEREMPUAN DAN PERLINDUNGAN ANAK Tahun 2018

Tanggal Cetak : 17 September 2019

No	Nama			Nilai		Satuan	Sumber Data	
				Input	Validasi			
1	I. Pemberdayaan Perempuan dan Anak*							
2		1. Jumlah Pemberdayaan Perempuan**			2074	2074	Orang	
3		1. Jumlah Pemberdayaan Perempuan Bidang Politik**			3	3	Orang	
4				1). Gunung Kijang	1	1	Orang	DINAS PEMBERDAYAAN PEREMPUAN, PERLINDUNGAN ANAK, PENGENDALIAN PENDUDUK DAN KB
4				2). Bintan Timur	1	1	Orang	DINAS PEMBERDAYAAN PEREMPUAN, PERLINDUNGAN ANAK, PENGENDALIAN PENDUDUK DAN KB
4				3). Seri Kuala Lobam	1	1	Orang	DINAS PEMBERDAYAAN PEREMPUAN, PERLINDUNGAN ANAK, PENGENDALIAN PENDUDUK DAN KB
5		2. Jumlah Pemberdayaan Perempuan Bidang Hukum**			0	0	Orang	
7		3. Jumlah Pemberdayaan Perempuan Bidang Sosial**			0	0	Orang	
9		4. Jumlah Pemberdayaan Perempuan Bidang Ekonomi**			2071	2071	Orang	

No	Nama				Nilai		Satuan	Sumber Data
					Input	Validasi		
10				1). Gunung Kijang	139	139	Orang	DINAS PEMBERDAYAAN PEREMPUAN, PERLINDUNGAN ANAK, PENGENDALIAN PENDUDUK DAN KB
10				2). Bintan Timur	341	341	Orang	DINAS PEMBERDAYAAN PEREMPUAN, PERLINDUNGAN ANAK, PENGENDALIAN PENDUDUK DAN KB
10				3). Bintan Utara	351	351	Orang	DINAS PEMBERDAYAAN PEREMPUAN, PERLINDUNGAN ANAK, PENGENDALIAN PENDUDUK DAN KB
10				4). Teluk Bintan	225	225	Orang	DINAS PEMBERDAYAAN PEREMPUAN, PERLINDUNGAN ANAK, PENGENDALIAN PENDUDUK DAN KB
10				5). Tambelan	243	243	Orang	DINAS PEMBERDAYAAN PEREMPUAN, PERLINDUNGAN ANAK, PENGENDALIAN PENDUDUK DAN KB
10				6). Telok Sebong	95	95	Orang	DINAS PEMBERDAYAAN PEREMPUAN, PERLINDUNGAN ANAK, PENGENDALIAN PENDUDUK DAN KB

No	Nama				Nilai		Satuan	Sumber Data
					Input	Validasi		
10				7). Toapaya	208	208	Orang	DINAS PEMBERDAYAAN PEREMPUAN, PERLINDUNGAN ANAK, PENGENDALIAN PENDUDUK DAN KB
10				8). Mantang	153	153	Orang	DINAS PEMBERDAYAAN PEREMPUAN, PERLINDUNGAN ANAK, PENGENDALIAN PENDUDUK DAN KB
10				9). Bintan Pesisir	90	90	Orang	DINAS PEMBERDAYAAN PEREMPUAN, PERLINDUNGAN ANAK, PENGENDALIAN PENDUDUK DAN KB
10				10). Seri Kuala Lobam	226	226	Orang	DINAS PEMBERDAYAAN PEREMPUAN, PERLINDUNGAN ANAK, PENGENDALIAN PENDUDUK DAN KB
11				2. Jumlah Perangkat Daerah Sudah Menerapkan PUG (Pengarusutamaan Gender)	38	38	Orang	DINAS PEMBERDAYAAN PEREMPUAN, PERLINDUNGAN ANAK, PENGENDALIAN PENDUDUK DAN KB
12				3. Jumlah Pekerja Perempuan**	0	0	Orang	
13				1. Jumlah Pekerja Perempuan pada Lembaga Pemerintah**	0	0	Orang	
15				2. Jumlah Pekerja Perempuan pada Lembaga Non Pemerintahan**	0	0	Orang	
17				4. Jumlah Perempuan Sebagai Kepala Keluarga**	5271	5271	Orang	

No	Nama			Nilai		Satuan	Sumber Data
				Input	Validasi		
18			1). Gunung Kijang	531	531	Orang	DINAS PEMBERDAYAAN PEREMPUAN, PERLINDUNGAN ANAK, PENGENDALIAN PENDUDUK DAN KB
18			2). Bintang Timur	936	936	Orang	DINAS PEMBERDAYAAN PEREMPUAN, PERLINDUNGAN ANAK, PENGENDALIAN PENDUDUK DAN KB
18			3). Bintang Utara	1016	1016	Orang	DINAS PEMBERDAYAAN PEREMPUAN, PERLINDUNGAN ANAK, PENGENDALIAN PENDUDUK DAN KB
18			4). Teluk Bintan	451	451	Orang	DINAS PEMBERDAYAAN PEREMPUAN, PERLINDUNGAN ANAK, PENGENDALIAN PENDUDUK DAN KB
18			5). Tambelan	237	237	Orang	DINAS PEMBERDAYAAN PEREMPUAN, PERLINDUNGAN ANAK, PENGENDALIAN PENDUDUK DAN KB
18			6). Telok Sebong	677	677	Orang	DINAS PEMBERDAYAAN PEREMPUAN, PERLINDUNGAN ANAK, PENGENDALIAN PENDUDUK DAN KB

No	Nama			Nilai		Satuan	Sumber Data
				Input	Validasi		
18			7). Toapaya	540	540	Orang	DINAS PEMBERDAYAAN PEREMPUAN, PERLINDUNGAN ANAK, PENGENDALIAN PENDUDUK DAN KB
18			8). Mantang	136	136	Orang	DINAS PEMBERDAYAAN PEREMPUAN, PERLINDUNGAN ANAK, PENGENDALIAN PENDUDUK DAN KB
18			9). Bintan Pesisir	258	258	Orang	DINAS PEMBERDAYAAN PEREMPUAN, PERLINDUNGAN ANAK, PENGENDALIAN PENDUDUK DAN KB
18			10). Seri Kuala Lobam	489	489	Orang	DINAS PEMBERDAYAAN PEREMPUAN, PERLINDUNGAN ANAK, PENGENDALIAN PENDUDUK DAN KB
19			5. Jumlah Pekerja Anak**	0	0	Orang	
21	II. Perlindungan Perempuan dan Anak*						
22			1. Perempuan dan Anak Berhadapan dengan Hukum*				
23			1. Jumlah Perempuan Berhadapan dengan Hukum**			Orang	
24			1. Jumlah Perempuan Sebagai Pelaku**	0	0	Orang	
26			2. Jumlah Perempuan Sebagai Korban**	7	7	Orang	
27			1). Gunung Kijang	2	2	Orang	DINAS PEMBERDAYAAN PEREMPUAN, PERLINDUNGAN ANAK, PENGENDALIAN PENDUDUK DAN KB

No	Nama					Nilai		Satuan	Sumber Data
						Input	Validasi		
27					2). Bintan Timur	2	2	Orang	DINAS PEMBERDAYAAN PEREMPUAN, PERLINDUNGAN ANAK, PENGENDALIAN PENDUDUK DAN KB
27					3). Teluk Bintan	1	1	Orang	DINAS PEMBERDAYAAN PEREMPUAN, PERLINDUNGAN ANAK, PENGENDALIAN PENDUDUK DAN KB
27					4). Telok Sebong	1	1	Orang	DINAS PEMBERDAYAAN PEREMPUAN, PERLINDUNGAN ANAK, PENGENDALIAN PENDUDUK DAN KB
27					5). Toapaya	1	1	Orang	DINAS PEMBERDAYAAN PEREMPUAN, PERLINDUNGAN ANAK, PENGENDALIAN PENDUDUK DAN KB
28					2. Jumlah Anak Berhadapan dengan Hukum**	35	35	Orang	
29					1. Jumlah Anak Sebagai Pelaku**	15	15	Orang	
30					1). Gunung Kijang	2	2	Orang	DINAS PEMBERDAYAAN PEREMPUAN, PERLINDUNGAN ANAK, PENGENDALIAN PENDUDUK DAN KB

No	Nama					Nilai		Satuan	Sumber Data
						Input	Validasi		
30					2). Bintan Timur	4	4	Orang	DINAS PEMBERDAYAAN PEREMPUAN, PERLINDUNGAN ANAK, PENGENDALIAN PENDUDUK DAN KB
30					3). Bintan Utara	3	3	Orang	DINAS PEMBERDAYAAN PEREMPUAN, PERLINDUNGAN ANAK, PENGENDALIAN PENDUDUK DAN KB
30					4). Teluk Bintan	1	1	Orang	DINAS PEMBERDAYAAN PEREMPUAN, PERLINDUNGAN ANAK, PENGENDALIAN PENDUDUK DAN KB
30					5). Tambelan	1	1	Orang	DINAS PEMBERDAYAAN PEREMPUAN, PERLINDUNGAN ANAK, PENGENDALIAN PENDUDUK DAN KB
30					6). Telok Sebong	1	1	Orang	DINAS PEMBERDAYAAN PEREMPUAN, PERLINDUNGAN ANAK, PENGENDALIAN PENDUDUK DAN KB
30					7). Toapaya	2	2	Orang	DINAS PEMBERDAYAAN PEREMPUAN, PERLINDUNGAN ANAK, PENGENDALIAN PENDUDUK DAN KB

No	Nama					Nilai		Satuan	Sumber Data
						Input	Validasi		
30					8). Seri Kuala Lobam	1	1	Orang	DINAS PEMBERDAYAAN PEREMPUAN, PERLINDUNGAN ANAK, PENGENDALIAN PENDUDUK DAN KB
31					2. Jumlah Anak Sebagai Korban**	19	19	Orang	
32					1). Gunung Kijang	4	4	Orang	DINAS PEMBERDAYAAN PEREMPUAN, PERLINDUNGAN ANAK, PENGENDALIAN PENDUDUK DAN KB
32					2). Bintan Timur	5	5	Orang	DINAS PEMBERDAYAAN PEREMPUAN, PERLINDUNGAN ANAK, PENGENDALIAN PENDUDUK DAN KB
32					3). Teluk Bintan	1	1	Orang	DINAS PEMBERDAYAAN PEREMPUAN, PERLINDUNGAN ANAK, PENGENDALIAN PENDUDUK DAN KB
32					4). Tambelan	2	2	Orang	DINAS PEMBERDAYAAN PEREMPUAN, PERLINDUNGAN ANAK, PENGENDALIAN PENDUDUK DAN KB
32					5). Telok Sebong	1	1	Orang	DINAS PEMBERDAYAAN PEREMPUAN, PERLINDUNGAN ANAK, PENGENDALIAN PENDUDUK DAN KB

No	Nama				Nilai		Satuan	Sumber Data
					Input	Validasi		
32				6). Toapaya	2	2	Orang	DINAS PEMBERDAYAAN PEREMPUAN, PERLINDUNGAN ANAK, PENGENDALIAN PENDUDUK DAN KB
32				7). Bintan Pesisir	3	3	Orang	DINAS PEMBERDAYAAN PEREMPUAN, PERLINDUNGAN ANAK, PENGENDALIAN PENDUDUK DAN KB
32				8). Seri Kuala Lobam	1	1	Orang	DINAS PEMBERDAYAAN PEREMPUAN, PERLINDUNGAN ANAK, PENGENDALIAN PENDUDUK DAN KB
33				3. Jumlah Anak Sebagai Saksi**	1	1	Orang	
34				1). Bintan Utara	1	1	Orang	DINAS PEMBERDAYAAN PEREMPUAN, PERLINDUNGAN ANAK, PENGENDALIAN PENDUDUK DAN KB
35				2. Anak Berkebutuhan Khusus*				
36				1. Jumlah Anak Berkebutuhan Khusus	1	1	Orang	DINAS PEMBERDAYAAN PEREMPUAN, PERLINDUNGAN ANAK, PENGENDALIAN PENDUDUK DAN KB
37				2. Jumlah Lembaga Penampungan Anak Berkebutuhan Khusus**	0	0	Lembaga	
38				1. Jumlah Lembaga Pemerintah Penampungan Anak Berkebutuhan Khusus	0	0	Lembaga	
39				2. Jumlah Lembaga Swasta Penampungan Anak Berkebutuhan Khusus	0	0	Lembaga	

No	Nama				Nilai		Satuan	Sumber Data
					Input	Validasi		
40		3. Laporan Pengaduan Perempuan dan Anak Korban Kekerasan*						
41		1. Jumlah Laporan Pengaduan Perempuan Korban Kekerasan**			0	0	Kasus	
42		1. Jumlah Laporan Pengaduan Perempuan Korban Kekerasan Ditindak Lanjuti**			0	0	Kasus	
44		2. Jumlah Laporan Pengaduan Perempuan Korban Kekerasan Belum Ditindak Lanjuti**			0	0	Kasus	
46		2. Jumlah Laporan Pengaduan Anak Korban Kekerasan**			1	1	Kasus	
47		1. Jumlah Laporan Pengaduan Anak Korban Kekerasan Ditindak Lanjuti**			1	1	Kasus	
48				1). Bintang Timur	1	1	Orang	DINAS PEMBERDAYAAN PEREMPUAN, PERLINDUNGAN ANAK, PENGENDALIAN PENDUDUK DAN KB
49		2. Jumlah Laporan Pengaduan Anak Korban Kekerasan Belum Ditindak Lanjuti**			0	0	Kasus	
51		4. Lembaga Perlindungan Perempuan dan Anak*						

61	Nama				Nilai		Satuan	Sumber Data
					Input	Validasi		
61				1. Jumlah Unit Pelayanan Perempuan dan Anak (UPPA)	7	7	Unit	DINAS PEMBERDAYAAN PEREMPUAN, PERLINDUNGAN ANAK, PENGENDALIAN PENDUDUK DAN KB
61				2. Jumlah Pusat Krisis Terpadu (PKT)	0	0	Unit	
61				3. Jumlah Women Crisis Center (WCC)	0	0	Unit	
61				4. Jumlah Rumah Perlindungan Trauma Center (RPTC)	0	0	Unit	
61				5. Jumlah Satgas Perlindungan TKI Bermasalah	0	0	Unit	
61				6. Jumlah UPT Dinas Sosial	0	0	Unit	
61				5. Tenaga Terlatih Layanan Perempuan dan Anak Korban Kekerasan*				
61				1. Jumlah Tenaga Rehabilitasi Sosial**	25	25	Orang	
61				1. Jumlah Tenaga Psikolog**	20	20	Orang	
61				1). Gunung Kijang	2	2	Orang	DINAS PEMBERDAYAAN PEREMPUAN, PERLINDUNGAN ANAK, PENGENDALIAN PENDUDUK DAN KB
61				2). Bintan Timur	2	2	Orang	DINAS PEMBERDAYAAN PEREMPUAN, PERLINDUNGAN ANAK, PENGENDALIAN PENDUDUK DAN KB
61				3). Bintan Utara	2	2	Orang	DINAS PEMBERDAYAAN PEREMPUAN, PERLINDUNGAN ANAK, PENGENDALIAN PENDUDUK DAN KB

No	Nama					Nilai		Satuan	Sumber Data
						Input	Validasi		
61					4). Teluk Bintan	2	2	Orang	DINAS PEMBERDAYAAN PEREMPUAN, PERLINDUNGAN ANAK, PENGENDALIAN PENDUDUK DAN KB
61					5). Tambelan	2	2	Orang	DINAS PEMBERDAYAAN PEREMPUAN, PERLINDUNGAN ANAK, PENGENDALIAN PENDUDUK DAN KB
61					6). Telok Sebong	2	2	Orang	DINAS PEMBERDAYAAN PEREMPUAN, PERLINDUNGAN ANAK, PENGENDALIAN PENDUDUK DAN KB
61					7). Toapaya	2	2	Orang	DINAS PEMBERDAYAAN PEREMPUAN, PERLINDUNGAN ANAK, PENGENDALIAN PENDUDUK DAN KB
61					8). Mantang	2	2	Orang	DINAS PEMBERDAYAAN PEREMPUAN, PERLINDUNGAN ANAK, PENGENDALIAN PENDUDUK DAN KB
61					9). Bintan Pesisir	2	2	Orang	DINAS PEMBERDAYAAN PEREMPUAN, PERLINDUNGAN ANAK, PENGENDALIAN PENDUDUK DAN KB

No	Nama					Nilai		Satuan	Sumber Data
						Input	Validasi		
61					10). Seri Kuala Lobam	2	2	Orang	DINAS PEMBERDAYAAN PEREMPUAN, PERLINDUNGAN ANAK, PENGENDALIAN PENDUDUK DAN KB
61					2. Jumlah Tenaga Konselor	5	5	Orang	DINAS PEMBERDAYAAN PEREMPUAN, PERLINDUNGAN ANAK, PENGENDALIAN PENDUDUK DAN KB
61					3. Jumlah Tenaga Rohaniawan	0	0	Orang	
61					2. Jumlah Tenaga Kesehatan	30	30	Orang	DINAS PEMBERDAYAAN PEREMPUAN, PERLINDUNGAN ANAK, PENGENDALIAN PENDUDUK DAN KB
61					3. Jumlah Aparat Penegak Hukum	28	28	Orang	DINAS PEMBERDAYAAN PEREMPUAN, PERLINDUNGAN ANAK, PENGENDALIAN PENDUDUK DAN KB
61					4. Jumlah Tenaga Reintegrasi	0	0	Orang	

No	Nama		Nilai		Satuan	Sumber Data
			Input	Validasi		
67	III. Kualitas Keluarga*					
68		1. Jumlah Lembaga Penyedia Layanan Peningkatan Kualitas Keluarga**			Unit	
69		1. Pemerintah			Unit	
70		2. Non Pemerintah			Unit	
71		3. Dunia Usaha			Unit	
72		2. Jumlah Lembaga Pemenuhan Hak Anak (PHA)**			Unit	
73		1. Pemerintah			Unit	
74		2. Non Pemerintah			Unit	
75		3. Dunia Usaha			Unit	
76	IV. Pendidikan Perempuan dan Anak*					
77		1. Struktur Penduduk Perempuan Berdasarkan Pendidikan (> 18 Tahun)*				
78		1. Jumlah Perempuan Tidak Bersekolah**			Orang	
80		2. Jumlah Perempuan Tamatan SD/Sederajat**			Orang	
82		3. Jumlah Perempuan Tamatan SMP/Sederajat**			Orang	
84		4. Jumlah Perempuan Tamatan SMA/Sederajat**			Orang	
86		5. Jumlah Perempuan Tamatan Diploma I/II/III**			Orang	
88		6. Jumlah Perempuan Tamatan Perguruan Tinggi**			Orang	
90		2. Struktur Penduduk Anak Berdasarkan Pendidikan (< 18 Tahun)*				
91		1. Jumlah Anak Tidak Bersekolah**			Orang	
92		1. Jumlah Anak Laki-Laki**			Orang	
94		2. Jumlah Anak Perempuan**			Orang	
96		2. Jumlah Anak Tamatan SD/Sederajat**			Orang	
97		1. Jumlah Anak Laki-Laki**			Orang	
99		2. Jumlah Anak Perempuan**			Orang	
101		3. Jumlah Anak Tamatan SMP/Sederajat**			Orang	
102		1. Jumlah Anak Laki-Laki**			Orang	
104		2. Jumlah Anak Perempuan**			Orang	

No	Nama			Nilai		Satuan	Sumber Data
				Input	Validasi		
106			4. Jumlah Anak Tamatan SMA/Sederajat**			Orang	
107			1. Jumlah Anak Laki-Laki**			Orang	
109			2. Jumlah Anak Perempuan**			Orang	
111			3. Jumlah Anak Jalanan**			Orang	
112			1. Jumlah Anak Laki-Laki**			Orang	
114			2. Jumlah Anak Perempuan**			Orang	



PEMERINTAHAN KAB. BINTAN

BADAN PERENCANAAN PENELITIAN PENGEMBANGAN DAERAH

Alamat : Jl. Ahmad Yani Km. 5 Tanjungpinang

Bidang Urusan : PANGAN Tahun 2018

Tanggal Cetak : 17 September 2019

No	Nama			Nilai		Satuan	Sumber Data		
				Input	Validasi				
1	I. Produksi Komoditas Pangan dan Ketersediaan Energi dan Protein*								
2		1. Jumlah Produksi Komoditas Pangan Nabati**			23859.6	23859.6	Ton		
3			1. Beras			9.6	9.6	Ton	DINAS PANGAN KABUPATEN BINTAN
4			10. Gula			0	0	Ton	DINAS PANGAN KABUPATEN BINTAN
5			2. Jagung			608	608	Ton	DINAS PANGAN KABUPATEN BINTAN
6			3. Kedelai			0	0	Ton	DINAS PANGAN KABUPATEN BINTAN
7			4. Kacang Tanah			12	12	Ton	DINAS PANGAN KABUPATEN BINTAN
8			5. Ubi Kayu			4,011	4,011	Ton	DINAS PANGAN KABUPATEN BINTAN
9			6. Ubi Jalar			935	935	Ton	DINAS PANGAN KABUPATEN BINTAN
10			7. Sayur			16120	16120	Ton	DINAS PANGAN KABUPATEN BINTAN

No	Nama			Nilai		Satuan	Sumber Data
				Input	Validasi		
11			8. Buah-Buahan	6171	6171	Ton	DINAS PANGAN KABUPATEN BINTAN
12			9. Minyak Goreng	0	0	Ton	DINAS PANGAN KABUPATEN BINTAN
13			2. Jumlah Produksi Komoditas Pangan Hewani**	3749	3749	Ton	
14			1 Daging Sapi dan Kerbau	13	13	Ton	DINAS PANGAN KABUPATEN BINTAN
15			2. Daging Ayam	2676	2676	Ton	DINAS PANGAN KABUPATEN BINTAN
16			3. Telur	1060	1060	Ton	DINAS PANGAN KABUPATEN BINTAN
17			4. Susu	0	0	Ton	DINAS PANGAN KABUPATEN BINTAN
18			5. Ikan	0	0	Ton	DINAS PANGAN KABUPATEN BINTAN
19			3. Ketersediaan Energi dan Protein*				
20			1. Energi	2754	2754	Kal/Kap/Hari	DINAS PANGAN KABUPATEN BINTAN
21			2. Protein	139.07	139.07	Gram/Kap/Hari	DINAS PANGAN KABUPATEN BINTAN
22			II. Perkembangan Rata-Rata Konsumsi Energi dan Protein*				
23			1. Energi	2080	2080	Kal/Kap/Hari	DINAS PANGAN KABUPATEN BINTAN

No	Nama		Nilai		Satuan	Sumber Data
			Input	Validasi		
24		2. Protein	67.3	67.3	Gram/Kap/Hari	DINAS PANGAN KABUPATEN BINTAN
25	III. Konsumsi Penduduk Terhadap Kelompok Bahan Pangan*					
26		1. Padi-Padian*				
27		1. Beras	88,0015	88,0015	Kg	DINAS PANGAN KABUPATEN BINTAN
28		2. Jagung	0,511	0,511	Kg	DINAS PANGAN KABUPATEN BINTAN
29		3. Terigu	13,3225	13,3225	Kg	DINAS PANGAN KABUPATEN BINTAN
30		2. Umbi-Umbian*				
31		1. Singkong	14,892	14,892	Kg	DINAS PANGAN KABUPATEN BINTAN
32		2. Ubi Jalar	2,847	2,847	Kg	DINAS PANGAN KABUPATEN BINTAN
33		3. Kentang	3,796	3,796	Kg	DINAS PANGAN KABUPATEN BINTAN
34		4. Sagu	0,4015	0,4015	Kg	DINAS PANGAN KABUPATEN BINTAN
35		5. Umbi Lainnya	0,3285	0,3285	Kg	DINAS PANGAN KABUPATEN BINTAN
36		3. Pangan Hewani*				
37		1. Daging Ruminansia	1,1315	1,1315	Kg	DINAS PANGAN KABUPATEN BINTAN

No	Nama			Nilai		Satuan	Sumber Data
				Input	Validasi		
38			2. Daging Unggas	8,468	8,468	Kg	DINAS PANGAN KABUPATEN BINTAN
39			3. Telur	8,979	8,979	Kg	DINAS PANGAN KABUPATEN BINTAN
40			4. Susu	4,891	4,891	Liter	DINAS PANGAN KABUPATEN BINTAN
41			5. Ikan	31,682	31,682	Kg	DINAS PANGAN KABUPATEN BINTAN
42			4. Minyak dan Lemak*				
43			1. Minyak Kelapa	0,1825	0,1825	Liter	DINAS PANGAN KABUPATEN BINTAN
44			2. Minyak Sawit	0	0	Liter	DINAS PANGAN KABUPATEN BINTAN
45			3. Minyak Lainnya	10,439	10,439	Liter	DINAS PANGAN KABUPATEN BINTAN
46			5. Buah/Biji Berminyak*				
47			1. Kelapa	2,555	2,555	Kg	DINAS PANGAN KABUPATEN BINTAN
48			2. Kemiri	0,146	0,146	Kg	DINAS PANGAN KABUPATEN BINTAN
49			6. Kacang-Kacangan*				
50			1. Kedelai	9,3805	9,3805	Kg	DINAS PANGAN KABUPATEN BINTAN

No	Nama			Nilai		Satuan	Sumber Data
				Input	Validasi		
51			2. Kacang Tanah	0,511	0,511	Kg	DINAS PANGAN KABUPATEN BINTAN
52			3. Kacang Hijau	0	0	Kg	DINAS PANGAN KABUPATEN BINTAN
53			4. Kacang Lainnya	0	0	Kg	DINAS PANGAN KABUPATEN BINTAN
54			7. Gula*				
55			1. Gula Pasir	10,9865	10,9865	Kg	DINAS PANGAN KABUPATEN BINTAN
56			2. Gula Merah	0,292	0,292	Kg	DINAS PANGAN KABUPATEN BINTAN
57			8. Sayuran dan Buah*				
58			1. Sayur	49,64	49,64	Kg	DINAS PANGAN KABUPATEN BINTAN
59			2. Buah	25,331	25,331	Kg	DINAS PANGAN KABUPATEN BINTAN
60			9. Lain-Lain*				
61			1. Minuman	16,8265	16,8265	Liter	DINAS PANGAN KABUPATEN BINTAN
62			2. Bumbu-Bumbuan	1,752	1,752	Kg	DINAS PANGAN KABUPATEN BINTAN
63			IV. Pergudangan*				
64			1. Jumlah Gudang Milik Pemerintah**	0	0	Unit	

No	Nama			Nilai		Satuan	Sumber Data
				Input	Validasi		
65			1. Kondisi Baik	0	0	Unit	DINAS PANGAN KABUPATEN BINTAN
66			2. Kondisi Buruk	0	0	Unit	DINAS PANGAN KABUPATEN BINTAN
67			2. Jumlah Gudang Milik Swasta**	3	3	Unit	
68			1. Kondisi Baik	3	3	Unit	DINAS PANGAN KABUPATEN BINTAN
69			2. Kondisi Buruk	0	0	Unit	DINAS PANGAN KABUPATEN BINTAN



PEMERINTAHAN KAB. BINTAN

BADAN PERENCANAAN PENELITIAN PENGEMBANGAN DAERAH

Alamat : Jl. Ahmad Yani Km. 5 Tanjungpinang

Bidang Urusan : PERTANAHAN Tahun 2018

Tanggal Cetak : 10 September 2019

No	Nama		Nilai		Satuan	Sumber Data
			Input	Validasi		
1	I. Jenis Hak Atas Tanah*					
2		1. Jumlah Hak Milik			Sertifikat	
3		2. Jumlah Hak Guna Bangunan			Sertifikat	
4		3. Jumlah Hak Guna Usaha			Sertifikat	
5		4. Jumlah Hak Pakai			Sertifikat	
6		5. Jumlah Hak Sewa			Sertifikat	
7		6. Jumlah Girik			Surat	
8		7. Jumlah Hak-Hak Lain			Sertifikat	
9	II. Luas Tanah Berdasarkan Hak*					
10		1. Luas Hak Milik			Ha	
11		2. Luas Hak Guna Bangunan			Ha	
12		3. Luas Hak Guna Usaha			Ha	
13		4. Luas Hak Pakai	58.8142	58.8142	Ha	BAGIAN PERTANAHAN SEKRETARIAT DAERAH KABUPATEN BINTAN
14		5. Luas Hak Sewa			Ha	
15		6. Luas Girik			Ha	
16		7. Luas Hak-Hak Lain			Ha	
17	III. Tanah Kosong*					
18		1. Jumlah Tanah Kosong			Persil	
19		2. Luas Tanah Kosong			Ha	
20		3. Jumlah Tanah Kosong Dimanfaatkan			Persil	
21		4. Luas Tanah Kosong Dimanfaatkan			Ha	

No	Nama		Nilai		Satuan	Sumber Data
			Input	Validasi		
22		5. Jumlah Tanah Kosong Belum Dimanfaatkan			Persil	
23		6. Luas Tanah Kosong Belum Dimanfaatkan			Ha	
24	IV. Sengketa Tanah*					
25		1. Jumlah Kasus Sengketa Tanah**	5	5	Kasus	
26		1. Jumlah Kasus Sengketa Tanah Selesai	1	1	Kasus	BAGIAN PERTANAHAN SEKRETARIAT DAERAH KABUPATEN BINTAN
27		2. Jumlah Kasus Sengketa Tanah Belum Selesai	4	4	Kasus	BAGIAN PERTANAHAN SEKRETARIAT DAERAH KABUPATEN BINTAN
28	V. Tanah Ulayat*					
29		1. Jumlah Kepemilikan Tanah Ulayat**			Sertifikat	
30		1. Jumlah Tanah Ulayat Bersertifikat			Sertifikat	
31		2. Jumlah Tanah Ulayat Tidak Bersertifikat			Sertifikat	
32		2. Luas Kepemilikan Tanah Ulayat**			Ha	
33		1. Luas Tanah Ulayat Bersertifikat			Ha	
34		2. Luas Tanah Ulayat Tidak Bersertifikat			Ha	



PEMERINTAHAN KAB. BINTAN

BADAN PERENCANAAN PENELITIAN PENGEMBANGAN DAERAH

Alamat : Jl. Ahmad Yani Km. 5 Tanjungpinang

Bidang Urusan : LINGKUNGAN HIDUP Tahun 2018

Tanggal Cetak : 17 September 2019

No	Nama			Nilai		Satuan	Sumber Data	
				Input	Validasi			
1	I. Lingkungan Hidup*							
2		1. Kawasan Lindung*						
3			1. Luas Kawasan Bergambut**				Ha	
4				1. Luas Kondisi Baik			Ha	
5				2. Luas Kondisi Sedang			Ha	
6				3. Luas Kondisi Rusak			Ha	
7			2. Luas Kawasan Resapan Air**				Ha	
8				1. Luas Kondisi Baik			Ha	
9				2. Luas Kondisi Sedang			Ha	
10				3. Luas Kondisi Rusak			Ha	
11			3. Luas Sempadan Pantai**				Ha	
12				1. Luas Kondisi Baik			Ha	
13				2. Luas Kondisi Sedang			Ha	
14				3. Luas Kondisi Rusak			Ha	
15			4. Luas Sempadan Sungai**				Ha	
16				1. Luas Kondisi Baik			Ha	
17				2. Luas Kondisi Sedang			Ha	
18				3. Luas Kondisi Rusak			Ha	
19			5. Luas Kawasan Sekitar Danau/Waduk**		607.59	607.59	Ha	
20				1. Luas Kondisi Baik	607.59	607.59	Ha	DINAS LINGKUNGAN HIDUP
21				2. Luas Kondisi Sedang			Ha	
22				3. Luas Kondisi Rusak			Ha	
23			6. Luas Kawasan Sekitar Mata Air**				Ha	

No	Nama			Nilai		Satuan	Sumber Data
				Input	Validasi		
24			1. Luas Kondisi Baik			Ha	
25			2. Luas Kondisi Sedang			Ha	
26			3. Luas Kondisi Rusak			Ha	
27			7. Luas Kawasan Suaka Alam**			Ha	
28			1. Luas Kondisi Baik			Ha	
29			2. Luas Kondisi Sedang			Ha	
30			3. Luas Kondisi Rusak			Ha	
31			8. Luas Kawasan Suaka Alam Laut Dan Perairan**			Ha	
32			1. Luas Kondisi Baik			Ha	
33			2. Luas Kondisi Sedang			Ha	
34			3. Luas Kondisi Rusak			Ha	
35			9. Luas Kawasan Pantai Berhutan Bakau**			Ha	
36			1. Luas Kondisi Baik			Ha	
37			2. Luas Kondisi Sedang			Ha	
38			3. Luas Kondisi Rusak			Ha	
39			10. Luas Taman Nasional**			Ha	
40			1. Luas Kondisi Baik			Ha	
41			2. Luas Kondisi Sedang			Ha	
42			3. Luas Kondisi Rusak			Ha	
43			11. Luas Taman Hutan Raya**			Ha	
44			1. Luas Kondisi Baik			Ha	
45			2. Luas Kondisi Sedang			Ha	
46			3. Luas Kondisi Rusak			Ha	
47			12. Luas Taman Wisata Alam**	5	5	Ha	
48			1. Luas Kondisi Baik	5	5	Ha	DINAS LINGKUNGAN HIDUP
49			2. Luas Kondisi Sedang			Ha	
50			3. Luas Kondisi Rusak			Ha	
51			13. Luas Kawasan Cagar Budaya Dan Ilmu Pengetahuan**			Ha	

No	Nama			Nilai		Satuan	Sumber Data
				Input	Validasi		
52			1. Luas Kondisi Baik			Ha	
53			2. Luas Kondisi Sedang			Ha	
54			3. Luas Kondisi Rusak			Ha	
55			2. Tingkat Pencemaran Lingkungan*				
56			1. Jumlah Lokasi Pencemaran Ringan**	1	1	Lokasi	
57			1. Jumlah Lokasi Pencemaran Tanah**			Lokasi	
59			2. Jumlah Lokasi Pencemaran Air**	1	1	Lokasi	
60			1). Gunung Kijang	1	1	Lokasi	DINAS LINGKUNGAN HIDUP
61			3. Jumlah Lokasi Pencemaran Udara**			Lokasi	
63			2. Jumlah Lokasi Pencemaran Kronis**	1	1	Lokasi	
64			1. Jumlah Lokasi Pencemaran Tanah**	1	1	Lokasi	
65			1). Bintang Utara	1	1	Lokasi	DINAS LINGKUNGAN HIDUP
66			2. Jumlah Lokasi Pencemaran Air**			Lokasi	
68			3. Jumlah Lokasi Pencemaran Udara**			Lokasi	
70			3. Jumlah Lokasi Pencemaran Akut**	2	2	Lokasi	
71			1. Jumlah Lokasi Pencemaran Tanah**	1	1	Lokasi	
72			1). Telok Sebong	1	1	Lokasi	DINAS LINGKUNGAN HIDUP
73			2. Jumlah Lokasi Pencemaran Air**	1	1	Lokasi	
74			1). Bintang Utara	1	1	Lokasi	DINAS LINGKUNGAN HIDUP
75			3. Jumlah Lokasi Pencemaran Udara**			Lokasi	
77			3. Jumlah Perusahaan Industri/Pabrik**	63	63	Perusahaan	
78			1. Memiliki Pengolahan Limbah	15	15	Perusahaan	DINAS LINGKUNGAN HIDUP
79			2. Tidak Memiliki Pengolahan Limbah	48	48	Perusahaan	DINAS LINGKUNGAN HIDUP



PEMERINTAHAN KAB. BINTAN

BADAN PERENCANAAN PENELITIAN PENGEMBANGAN DAERAH

Alamat : Jl. Ahmad Yani Km. 5 Tanjungpinang

Bidang Urusan : ADMINISTRASI KEPENDUDUKAN DAN PENCATATAN SIPIL Tahun 2018

Tanggal Cetak : 17 September 2019

No	Nama				Nilai		Satuan	Sumber Data			
					Input	Validasi					
1	I. Administrasi Kependudukan*										
2		1. Jumlah Penduduk Menurut Jenis Kelamin**				153915	153915	**			
3			1. Laki-Laki**				79200	79200	Orang		
4				1). Gunung Kijang				7280	7280	Orang	DINAS KEPENDUDUKAN DAN PENCATATAN SIPIL KABUPATEN BINTAN
4				2). Bintan Timur				22741	22741	Orang	DINAS KEPENDUDUKAN DAN PENCATATAN SIPIL KABUPATEN BINTAN
4				3). Bintan Utara				11329	11329	Orang	DINAS KEPENDUDUKAN DAN PENCATATAN SIPIL KABUPATEN BINTAN
4				4). Teluk Bintan				5848	5848	Orang	DINAS KEPENDUDUKAN DAN PENCATATAN SIPIL KABUPATEN BINTAN

No	Nama				Nilai		Satuan	Sumber Data
					Input	Validasi		
4				5). Tambelan	2346	2346	Orang	DINAS KEPENDUDUKAN DAN PENCATATAN SIPIL KABUPATEN BINTAN
4				6). Telok Sebong	8933	8933	Orang	DINAS KEPENDUDUKAN DAN PENCATATAN SIPIL KABUPATEN BINTAN
4				7). Toapaya	6309	6309	Orang	DINAS KEPENDUDUKAN DAN PENCATATAN SIPIL KABUPATEN BINTAN
4				8). Mantang	2291	2291	Orang	DINAS KEPENDUDUKAN DAN PENCATATAN SIPIL KABUPATEN BINTAN
4				9). Bintan Pesisir	3674	3674	Orang	DINAS KEPENDUDUKAN DAN PENCATATAN SIPIL KABUPATEN BINTAN
4				10). Seri Kuala Lobam	8449	8449	Orang	DINAS KEPENDUDUKAN DAN PENCATATAN SIPIL KABUPATEN BINTAN
5				2. Perempuan**	74715	74715	Orang	

No	Nama				Nilai		Satuan	Sumber Data
					Input	Validasi		
6				1). Gunung Kijang	6775	6775	Orang	DINAS KEPENDUDUKAN DAN PENCATATAN SIPIL KABUPATEN BINTAN
6				2). Bintan Timur	21485	21485	Orang	DINAS KEPENDUDUKAN DAN PENCATATAN SIPIL KABUPATEN BINTAN
6				3). Bintan Utara	11000	11000	Orang	DINAS KEPENDUDUKAN DAN PENCATATAN SIPIL KABUPATEN BINTAN
6				4). Teluk Bintan	5328	5328	Orang	DINAS KEPENDUDUKAN DAN PENCATATAN SIPIL KABUPATEN BINTAN
6				5). Tambelan	2236	2236	Orang	DINAS KEPENDUDUKAN DAN PENCATATAN SIPIL KABUPATEN BINTAN
6				6). Telok Sebong	8303	8303	Orang	DINAS KEPENDUDUKAN DAN PENCATATAN SIPIL KABUPATEN BINTAN
6				7). Toapaya	5931	5931	Orang	DINAS KEPENDUDUKAN DAN PENCATATAN SIPIL KABUPATEN BINTAN

No	Nama				Nilai		Satuan	Sumber Data
					Input	Validasi		
6				8). Mantang	2008	2008	Orang	DINAS KEPENDUDUKAN DAN PENCATATAN SIPIL KABUPATEN BINTAN
6				9). Bintan Pesisir	3350	3350	Orang	DINAS KEPENDUDUKAN DAN PENCATATAN SIPIL KABUPATEN BINTAN
6				10). Seri Kuala Lobam	8299	8299	Orang	DINAS KEPENDUDUKAN DAN PENCATATAN SIPIL KABUPATEN BINTAN
7				10. Migrasi Penduduk*				
8				1. Migrasi Keluar**	3190	3190	Orang	
9				1. Laki-Laki**	1568	1568	Orang	
10				1). Gunung Kijang	117	117	Orang	DINAS KEPENDUDUKAN DAN PENCATATAN SIPIL KABUPATEN BINTAN
10				2). Bintan Timur	404	404	Orang	DINAS KEPENDUDUKAN DAN PENCATATAN SIPIL KABUPATEN BINTAN
10				3). Bintan Utara	268	268	Orang	DINAS KEPENDUDUKAN DAN PENCATATAN SIPIL KABUPATEN BINTAN

No	Nama					Nilai		Satuan	Sumber Data
						Input	Validasi		
10					4). Teluk Bintan	57	57	Orang	DINAS KEPENDUDUKAN DAN PENCATATAN SIPIL KABUPATEN BINTAN
10					5). Tambelan	52	52	Orang	DINAS KEPENDUDUKAN DAN PENCATATAN SIPIL KABUPATEN BINTAN
10					6). Telok Sebong	164	164	Orang	DINAS KEPENDUDUKAN DAN PENCATATAN SIPIL KABUPATEN BINTAN
10					7). Toapaya	124	124	Orang	DINAS KEPENDUDUKAN DAN PENCATATAN SIPIL KABUPATEN BINTAN
10					8). Mantang	25	25	Orang	DINAS KEPENDUDUKAN DAN PENCATATAN SIPIL KABUPATEN BINTAN
10					9). Bintan Pesisir	71	71	Orang	DINAS KEPENDUDUKAN DAN PENCATATAN SIPIL KABUPATEN BINTAN
10					10). Seri Kuala Lobam	286	286	Orang	DINAS KEPENDUDUKAN DAN PENCATATAN SIPIL KABUPATEN BINTAN

No	Nama					Nilai		Satuan	Sumber Data
						Input	Validasi		
11					2. Perempuan**	1622	1622	Orang	
12					1). Gunung Kijang	88	88	Orang	DINAS KEPENDUDUKAN DAN PENCATATAN SIPIL KABUPATEN BINTAN
12					2). Bintan Timur	425	425	Orang	DINAS KEPENDUDUKAN DAN PENCATATAN SIPIL KABUPATEN BINTAN
12					3). Bintan Utara	310	310	Orang	DINAS KEPENDUDUKAN DAN PENCATATAN SIPIL KABUPATEN BINTAN
12					4). Teluk Bintan	74	74	Orang	DINAS KEPENDUDUKAN DAN PENCATATAN SIPIL KABUPATEN BINTAN
12					5). Tambelan	58	58	Orang	DINAS KEPENDUDUKAN DAN PENCATATAN SIPIL KABUPATEN BINTAN
12					6). Telok Sebong	152	152	Orang	DINAS KEPENDUDUKAN DAN PENCATATAN SIPIL KABUPATEN BINTAN

No	Nama					Nilai		Satuan	Sumber Data
						Input	Validasi		
12					7). Toapaya	111	111	Orang	DINAS KEPENDUDUKAN DAN PENCATATAN SIPIL KABUPATEN BINTAN
12					8). Mantang	26	26	Orang	DINAS KEPENDUDUKAN DAN PENCATATAN SIPIL KABUPATEN BINTAN
12					9). Bintan Pesisir	77	77	Orang	DINAS KEPENDUDUKAN DAN PENCATATAN SIPIL KABUPATEN BINTAN
12					10). Seri Kuala Lobam	301	301	Orang	DINAS KEPENDUDUKAN DAN PENCATATAN SIPIL KABUPATEN BINTAN
13					2. Migrasi Masuk**	3692	3692	Orang	
14					1. Laki-Laki**	1839	1839	Orang	
15					1). Gunung Kijang	237	237	Orang	DINAS KEPENDUDUKAN DAN PENCATATAN SIPIL KABUPATEN BINTAN
15					2). Bintan Timur	448	448	Orang	DINAS KEPENDUDUKAN DAN PENCATATAN SIPIL KABUPATEN BINTAN

No	Nama					Nilai		Satuan	Sumber Data
						Input	Validasi		
15					3). Bintang Utara	274	274	Orang	DINAS KEPENDUDUKAN DAN PENCATATAN SIPIL KABUPATEN BINTAN
15					4). Teluk Bintan	99	99	Orang	DINAS KEPENDUDUKAN DAN PENCATATAN SIPIL KABUPATEN BINTAN
15					5). Tambelan	36	36	Orang	DINAS KEPENDUDUKAN DAN PENCATATAN SIPIL KABUPATEN BINTAN
15					6). Telok Sebong	261	261	Orang	DINAS KEPENDUDUKAN DAN PENCATATAN SIPIL KABUPATEN BINTAN
15					7). Toapaya	188	188	Orang	DINAS KEPENDUDUKAN DAN PENCATATAN SIPIL KABUPATEN BINTAN
15					8). Mantang	22	22	Orang	DINAS KEPENDUDUKAN DAN PENCATATAN SIPIL KABUPATEN BINTAN
15					9). Bintang Pesisir	37	37	Orang	DINAS KEPENDUDUKAN DAN PENCATATAN SIPIL KABUPATEN BINTAN

No	Nama					Nilai		Satuan	Sumber Data
						Input	Validasi		
15					10). Seri Kuala Lobam	237	237	Orang	DINAS KEPENDUDUKAN DAN PENCATATAN SIPIL KABUPATEN BINTAN
16					2. Perempuan**	1853	1853	Orang	
17					1). Gunung Kijang	237	237	Orang	DINAS KEPENDUDUKAN DAN PENCATATAN SIPIL KABUPATEN BINTAN
17					2). Bintan Timur	418	418	Orang	DINAS KEPENDUDUKAN DAN PENCATATAN SIPIL KABUPATEN BINTAN
17					3). Bintan Utara	303	303	Orang	DINAS KEPENDUDUKAN DAN PENCATATAN SIPIL KABUPATEN BINTAN
17					4). Teluk Bintan	112	112	Orang	DINAS KEPENDUDUKAN DAN PENCATATAN SIPIL KABUPATEN BINTAN
17					5). Tambelan	35	35	Orang	DINAS KEPENDUDUKAN DAN PENCATATAN SIPIL KABUPATEN BINTAN

No	Nama					Nilai		Satuan	Sumber Data
						Input	Validasi		
17					6). Telok Sebung	235	235	Orang	DINAS KEPENDUDUKAN DAN PENCATATAN SIPIL KABUPATEN BINTAN
17					7). Toapaya	199	199	Orang	DINAS KEPENDUDUKAN DAN PENCATATAN SIPIL KABUPATEN BINTAN
17					8). Mantang	23	23	Orang	DINAS KEPENDUDUKAN DAN PENCATATAN SIPIL KABUPATEN BINTAN
17					9). Bintan Pesisir	43	43	Orang	DINAS KEPENDUDUKAN DAN PENCATATAN SIPIL KABUPATEN BINTAN
17					10). Seri Kuala Lobam	248	248	Orang	DINAS KEPENDUDUKAN DAN PENCATATAN SIPIL KABUPATEN BINTAN
18		2. Sex Ratio Penduduk				106	106	%	DINAS KEPENDUDUKAN DAN PENCATATAN SIPIL KABUPATEN BINTAN
19		3. Kepadatan Penduduk				116,7		Jiwa	DINAS KEPENDUDUKAN DAN PENCATATAN SIPIL KABUPATEN BINTAN

No	Nama				Nilai		Satuan	Sumber Data
					Input	Validasi		
21		4. Jumlah Penduduk Menurut Usia*			153915		Orang	DINAS KEPENDUDUKAN DAN PENCATATAN SIPIL KABUPATEN BINTAN
22		1. 0-4 Tahun**			12931	12931	Jiwa	
23				1). Gunung Kijang	1243	1243	Orang	DINAS KEPENDUDUKAN DAN PENCATATAN SIPIL KABUPATEN BINTAN
23				2). Bintan Timur	3429	3429	Orang	DINAS KEPENDUDUKAN DAN PENCATATAN SIPIL KABUPATEN BINTAN
23				3). Bintan Utara	1747	1747	Orang	DINAS KEPENDUDUKAN DAN PENCATATAN SIPIL KABUPATEN BINTAN
23				4). Teluk Bintan	968	968	Orang	DINAS KEPENDUDUKAN DAN PENCATATAN SIPIL KABUPATEN BINTAN
23				5). Tambelan	356	356	Orang	DINAS KEPENDUDUKAN DAN PENCATATAN SIPIL KABUPATEN BINTAN

No	Nama				Nilai		Satuan	Sumber Data
					Input	Validasi		
23				6). Telok Sebong	1541	1541	Orang	DINAS KEPENDUDUKAN DAN PENCATATAN SIPIL KABUPATEN BINTAN
23				7). Toapaya	995	995	Orang	DINAS KEPENDUDUKAN DAN PENCATATAN SIPIL KABUPATEN BINTAN
23				8). Mantang	368	368	Orang	DINAS KEPENDUDUKAN DAN PENCATATAN SIPIL KABUPATEN BINTAN
23				9). Bintan Pesisir	554	554	Orang	DINAS KEPENDUDUKAN DAN PENCATATAN SIPIL KABUPATEN BINTAN
23				10). Seri Kuala Lobam	1730	1730	Orang	DINAS KEPENDUDUKAN DAN PENCATATAN SIPIL KABUPATEN BINTAN
24				10. 45 - 49 Tahun**	11066	10604	Orang	
25				1). Gunung Kijang	921	921	Orang	DINAS KEPENDUDUKAN DAN PENCATATAN SIPIL KABUPATEN BINTAN

No	Nama				Nilai		Satuan	Sumber Data
					Input	Validasi		
25				2). Bintan Timur	3315	3315	Orang	DINAS KEPENDUDUKAN DAN PENCATATAN SIPIL KABUPATEN BINTAN
25				3). Bintan Utara	1555	1555	Orang	DINAS KEPENDUDUKAN DAN PENCATATAN SIPIL KABUPATEN BINTAN
25				4). Teluk Bintan	674	674	Orang	DINAS KEPENDUDUKAN DAN PENCATATAN SIPIL KABUPATEN BINTAN
25				5). Tambelan	304	304	Orang	DINAS KEPENDUDUKAN DAN PENCATATAN SIPIL KABUPATEN BINTAN
25				6). Telok Sebong	1283	1283	Orang	DINAS KEPENDUDUKAN DAN PENCATATAN SIPIL KABUPATEN BINTAN
25				7). Toapaya	851	851	Orang	DINAS KEPENDUDUKAN DAN PENCATATAN SIPIL KABUPATEN BINTAN
25				8). Mantang	279	279	Orang	DINAS KEPENDUDUKAN DAN PENCATATAN SIPIL KABUPATEN BINTAN

No	Nama				Nilai		Satuan	Sumber Data
					Input	Validasi		
25				9). Bintang Pesisir	462	462	Orang	DINAS KEPENDUDUKAN DAN PENCATATAN SIPIL KABUPATEN BINTAN
25				10). Seri Kuala Lobam	960	960	Orang	DINAS KEPENDUDUKAN DAN PENCATATAN SIPIL KABUPATEN BINTAN
26				11. 50 - 54 Tahun**	9200	7910	Orang	
27				1). Gunung Kijang	722	722	Orang	DINAS KEPENDUDUKAN DAN PENCATATAN SIPIL KABUPATEN BINTAN
27				2). Bintang Timur	2551	2551	Orang	DINAS KEPENDUDUKAN DAN PENCATATAN SIPIL KABUPATEN BINTAN
27				3). Bintang Utara	1178	1178	Orang	DINAS KEPENDUDUKAN DAN PENCATATAN SIPIL KABUPATEN BINTAN
27				4). Teluk Bintan	502	502	Orang	DINAS KEPENDUDUKAN DAN PENCATATAN SIPIL KABUPATEN BINTAN

No	Nama				Nilai		Satuan	Sumber Data
					Input	Validasi		
27				5). Tambelan	242	242	Orang	DINAS KEPENDUDUKAN DAN PENCATATAN SIPIL KABUPATEN BINTAN
27				6). Telok Sebong	832	832	Orang	DINAS KEPENDUDUKAN DAN PENCATATAN SIPIL KABUPATEN BINTAN
27				7). Toapaya	669	669	Orang	DINAS KEPENDUDUKAN DAN PENCATATAN SIPIL KABUPATEN BINTAN
27				8). Mantang	202	202	Orang	DINAS KEPENDUDUKAN DAN PENCATATAN SIPIL KABUPATEN BINTAN
27				9). Bintan Pesisir	316	316	Orang	DINAS KEPENDUDUKAN DAN PENCATATAN SIPIL KABUPATEN BINTAN
27				10). Seri Kuala Lobam	454	454	Orang	DINAS KEPENDUDUKAN DAN PENCATATAN SIPIL KABUPATEN BINTAN
28				12. 55 - 59 Tahun**	5746	5252	Orang	

No	Nama				Nilai		Satuan	Sumber Data
					Input	Validasi		
29				1). Gunung Kijang	524	524	Orang	DINAS KEPENDUDUKAN DAN PENCATATAN SIPIL KABUPATEN BINTAN
29				2). Bintan Timur	1930	1930	Orang	DINAS KEPENDUDUKAN DAN PENCATATAN SIPIL KABUPATEN BINTAN
29				3). Teluk Bintan	863	863	Orang	DINAS KEPENDUDUKAN DAN PENCATATAN SIPIL KABUPATEN BINTAN
29				4). Tambelan	178	178	Orang	DINAS KEPENDUDUKAN DAN PENCATATAN SIPIL KABUPATEN BINTAN
29				5). Telok Sebong	553	553	Orang	DINAS KEPENDUDUKAN DAN PENCATATAN SIPIL KABUPATEN BINTAN
29				6). Toapaya	505	505	Orang	DINAS KEPENDUDUKAN DAN PENCATATAN SIPIL KABUPATEN BINTAN
29				7). Mantang	146	146	Orang	DINAS KEPENDUDUKAN DAN PENCATATAN SIPIL KABUPATEN BINTAN

No	Nama				Nilai		Satuan	Sumber Data
					Input	Validasi		
29				8). Bintang Pesisir	263	263	Orang	DINAS KEPENDUDUKAN DAN PENCATATAN SIPIL KABUPATEN BINTAN
29				9). Seri Kuala Lobam	290	290	Orang	DINAS KEPENDUDUKAN DAN PENCATATAN SIPIL KABUPATEN BINTAN
30				13. 60 - 64 Tahun**	4276	4276	Orang	
31				1). Gunung Kijang	311	311	Orang	DINAS KEPENDUDUKAN DAN PENCATATAN SIPIL KABUPATEN BINTAN
31				2). Bintang Timur	1315	1315	Orang	DINAS KEPENDUDUKAN DAN PENCATATAN SIPIL KABUPATEN BINTAN
31				3). Bintang Utara	644	644	Orang	DINAS KEPENDUDUKAN DAN PENCATATAN SIPIL KABUPATEN BINTAN
31				4). Teluk Bintan	377	377	Orang	DINAS KEPENDUDUKAN DAN PENCATATAN SIPIL KABUPATEN BINTAN
31				5). Tambelan	132	132	Orang	DINAS KEPENDUDUKAN DAN PENCATATAN SIPIL KABUPATEN BINTAN

No	Nama				Nilai		Satuan	Sumber Data
					Input	Validasi		
31				6). Telok Sebong	328	328	Orang	DINAS KEPENDUDUKAN DAN PENCATATAN SIPIL KABUPATEN BINTAN
31				7). Toapaya	337	337	Orang	DINAS KEPENDUDUKAN DAN PENCATATAN SIPIL KABUPATEN BINTAN
31				8). Mantang	89	89	Orang	DINAS KEPENDUDUKAN DAN PENCATATAN SIPIL KABUPATEN BINTAN
31				9). Bintan Pesisir	186	186	Orang	DINAS KEPENDUDUKAN DAN PENCATATAN SIPIL KABUPATEN BINTAN
31				10). Seri Kuala Lobam	220	220	Orang	DINAS KEPENDUDUKAN DAN PENCATATAN SIPIL KABUPATEN BINTAN
32				14. 65 - 69 Tahun**	2600	2600	Orang	
33				1). Gunung Kijang	207	207	Orang	DINAS KEPENDUDUKAN DAN PENCATATAN SIPIL KABUPATEN BINTAN
33				2). Bintan Timur	849	849	Orang	DINAS KEPENDUDUKAN DAN PENCATATAN SIPIL KABUPATEN BINTAN

No	Nama				Nilai		Satuan	Sumber Data
					Input	Validasi		
33				3). Bintang Utara	430	430	Orang	DINAS KEPENDUDUKAN DAN PENCATATAN SIPIL KABUPATEN BINTAN
33				4). Teluk Bintan	282	282	Orang	DINAS KEPENDUDUKAN DAN PENCATATAN SIPIL KABUPATEN BINTAN
33				5). Tambelan	92	92	Orang	DINAS KEPENDUDUKAN DAN PENCATATAN SIPIL KABUPATEN BINTAN
33				6). Telok Sebong	222	222	Orang	DINAS KEPENDUDUKAN DAN PENCATATAN SIPIL KABUPATEN BINTAN
33				7). Toapaya	207	207	Orang	DINAS KEPENDUDUKAN DAN PENCATATAN SIPIL KABUPATEN BINTAN
33				8). Mantang	61	61	Orang	DINAS KEPENDUDUKAN DAN PENCATATAN SIPIL KABUPATEN BINTAN
33				9). Bintang Pesisir	111	111	Orang	DINAS KEPENDUDUKAN DAN PENCATATAN SIPIL KABUPATEN BINTAN

No	Nama				Nilai		Satuan	Sumber Data
					Input	Validasi		
33				10). Seri Kuala Lobam	139	139	Orang	DINAS KEPENDUDUKAN DAN PENCATATAN SIPIL KABUPATEN BINTAN
34				15. 70 - 75 Tahun**	1896	1896	Orang	
35				1). Gunung Kijang	148	148	Orang	DINAS KEPENDUDUKAN DAN PENCATATAN SIPIL KABUPATEN BINTAN
35				2). Bintan Timur	572	572	Orang	DINAS KEPENDUDUKAN DAN PENCATATAN SIPIL KABUPATEN BINTAN
35				3). Bintan Utara	237	237	Orang	DINAS KEPENDUDUKAN DAN PENCATATAN SIPIL KABUPATEN BINTAN
35				4). Teluk Bintan	183	183	Orang	DINAS KEPENDUDUKAN DAN PENCATATAN SIPIL KABUPATEN BINTAN
35				5). Tambelan	62	62	Orang	DINAS KEPENDUDUKAN DAN PENCATATAN SIPIL KABUPATEN BINTAN

No	Nama				Nilai		Satuan	Sumber Data
					Input	Validasi		
35				6). Telok Sebong	184	184	Orang	DINAS KEPENDUDUKAN DAN PENCATATAN SIPIL KABUPATEN BINTAN
35				7). Toapaya	150	150	Orang	DINAS KEPENDUDUKAN DAN PENCATATAN SIPIL KABUPATEN BINTAN
35				8). Mantang	41	41	Orang	DINAS KEPENDUDUKAN DAN PENCATATAN SIPIL KABUPATEN BINTAN
35				9). Bintan Pesisir	54	54	Orang	DINAS KEPENDUDUKAN DAN PENCATATAN SIPIL KABUPATEN BINTAN
35				10). Seri Kuala Lobam	82	82	Orang	DINAS KEPENDUDUKAN DAN PENCATATAN SIPIL KABUPATEN BINTAN
36				16. > 75 Tahun**	2210	2210	Orang	
37				1). Gunung Kijang	165	165	Orang	DINAS KEPENDUDUKAN DAN PENCATATAN SIPIL KABUPATEN BINTAN
37				2). Bintan Timur	630	630	Orang	DINAS KEPENDUDUKAN DAN PENCATATAN SIPIL KABUPATEN BINTAN

No	Nama				Nilai		Satuan	Sumber Data
					Input	Validasi		
37				3). Bintang Utara	265	265	Orang	DINAS KEPENDUDUKAN DAN PENCATATAN SIPIL KABUPATEN BINTAN
37				4). Teluk Bintan	198	198	Orang	DINAS KEPENDUDUKAN DAN PENCATATAN SIPIL KABUPATEN BINTAN
37				5). Tambelan	78	78	Orang	DINAS KEPENDUDUKAN DAN PENCATATAN SIPIL KABUPATEN BINTAN
37				6). Telok Sebong	248	248	Orang	DINAS KEPENDUDUKAN DAN PENCATATAN SIPIL KABUPATEN BINTAN
37				7). Toapaya	193	193	Orang	DINAS KEPENDUDUKAN DAN PENCATATAN SIPIL KABUPATEN BINTAN
37				8). Mantang	41	41	Orang	DINAS KEPENDUDUKAN DAN PENCATATAN SIPIL KABUPATEN BINTAN
37				9). Bintang Pesisir	58	58	Orang	DINAS KEPENDUDUKAN DAN PENCATATAN SIPIL KABUPATEN BINTAN

No	Nama				Nilai		Satuan	Sumber Data
					Input	Validasi		
37				10). Seri Kuala Lobam	86	86	Orang	DINAS KEPENDUDUKAN DAN PENCATATAN SIPIL KABUPATEN BINTAN
38				2. 5-9 Tahun**	15767	15767	Orang	
39				1). Gunung Kijang	1488	1488	Orang	DINAS KEPENDUDUKAN DAN PENCATATAN SIPIL KABUPATEN BINTAN
39				2). Bintan Timur	4249	4249	Orang	DINAS KEPENDUDUKAN DAN PENCATATAN SIPIL KABUPATEN BINTAN
39				3). Bintan Utara	2266	2266	Orang	DINAS KEPENDUDUKAN DAN PENCATATAN SIPIL KABUPATEN BINTAN
39				4). Teluk Bintan	1117	1117	Orang	DINAS KEPENDUDUKAN DAN PENCATATAN SIPIL KABUPATEN BINTAN
39				5). Tambelan	429	429	Orang	DINAS KEPENDUDUKAN DAN PENCATATAN SIPIL KABUPATEN BINTAN
39				6). Telok Sebong	1777	1777	Orang	DINAS KEPENDUDUKAN DAN PENCATATAN SIPIL KABUPATEN BINTAN

No	Nama				Nilai		Satuan	Sumber Data
					Input	Validasi		
39				7). Toapaya	1192	1192	Orang	DINAS KEPENDUDUKAN DAN PENCATATAN SIPIL KABUPATEN BINTAN
39				8). Mantang	447	447	Orang	DINAS KEPENDUDUKAN DAN PENCATATAN SIPIL KABUPATEN BINTAN
39				9). Bintan Pesisir	758	758	Orang	DINAS KEPENDUDUKAN DAN PENCATATAN SIPIL KABUPATEN BINTAN
39				10). Seri Kuala Lobam	2044	2044	Orang	DINAS KEPENDUDUKAN DAN PENCATATAN SIPIL KABUPATEN BINTAN
40				3. 10-14 Tahun**	13312	13312	Orang	
41				1). Gunung Kijang	1174	1174	Orang	DINAS KEPENDUDUKAN DAN PENCATATAN SIPIL KABUPATEN BINTAN
41				2). Bintan Timur	3804	3804	Orang	DINAS KEPENDUDUKAN DAN PENCATATAN SIPIL KABUPATEN BINTAN
41				3). Bintan Utara	1924	1924	Orang	DINAS KEPENDUDUKAN DAN PENCATATAN SIPIL KABUPATEN BINTAN

No	Nama				Nilai		Satuan	Sumber Data
					Input	Validasi		
41				4). Teluk Bintan	878	878	Orang	DINAS KEPENDUDUKAN DAN PENCATATAN SIPIL KABUPATEN BINTAN
41				5). Tambelan	430	430	Orang	DINAS KEPENDUDUKAN DAN PENCATATAN SIPIL KABUPATEN BINTAN
41				6). Telok Sebong	1450	1450	Orang	DINAS KEPENDUDUKAN DAN PENCATATAN SIPIL KABUPATEN BINTAN
41				7). Toapaya	994	994	Orang	DINAS KEPENDUDUKAN DAN PENCATATAN SIPIL KABUPATEN BINTAN
41				8). Mantang	404	404	Orang	DINAS KEPENDUDUKAN DAN PENCATATAN SIPIL KABUPATEN BINTAN
41				9). Bintan Pesisir	684	684	Orang	DINAS KEPENDUDUKAN DAN PENCATATAN SIPIL KABUPATEN BINTAN
41				10). Seri Kuala Lobam	1570	1570	Orang	DINAS KEPENDUDUKAN DAN PENCATATAN SIPIL KABUPATEN BINTAN
42				4. 15-19 Tahun**	13881	13881	Orang	

No	Nama				Nilai		Satuan	Sumber Data
					Input	Validasi		
43				1). Gunung Kijang	1213	1213	Orang	DINAS KEPENDUDUKAN DAN PENCATATAN SIPIL KABUPATEN BINTAN
43				2). Bintan Timur	3835	3835	Orang	DINAS KEPENDUDUKAN DAN PENCATATAN SIPIL KABUPATEN BINTAN
43				3). Bintan Utara	1863	1863	Orang	DINAS KEPENDUDUKAN DAN PENCATATAN SIPIL KABUPATEN BINTAN
43				4). Teluk Bintan	874	874	Orang	DINAS KEPENDUDUKAN DAN PENCATATAN SIPIL KABUPATEN BINTAN
43				5). Tambelan	464	464	Orang	DINAS KEPENDUDUKAN DAN PENCATATAN SIPIL KABUPATEN BINTAN
43				6). Telok Sebong	1368	1368	Orang	DINAS KEPENDUDUKAN DAN PENCATATAN SIPIL KABUPATEN BINTAN
43				7). Toapaya	1016	1016	Orang	DINAS KEPENDUDUKAN DAN PENCATATAN SIPIL KABUPATEN BINTAN

No	Nama				Nilai		Satuan	Sumber Data
					Input	Validasi		
43				8). Mantang	413	413	Orang	DINAS KEPENDUDUKAN DAN PENCATATAN SIPIL KABUPATEN BINTAN
43				9). Bintang Pesisir	684	684	Orang	DINAS KEPENDUDUKAN DAN PENCATATAN SIPIL KABUPATEN BINTAN
43				10). Seri Kuala Lobam	1115	1115	Orang	DINAS KEPENDUDUKAN DAN PENCATATAN SIPIL KABUPATEN BINTAN
44				5. 20 - 24 Tahun**	11888	11888	Orang	
45				1). Gunung Kijang	1213	1213	Orang	DINAS KEPENDUDUKAN DAN PENCATATAN SIPIL KABUPATEN BINTAN
45				2). Bintang Timur	3835	3835	Orang	DINAS KEPENDUDUKAN DAN PENCATATAN SIPIL KABUPATEN BINTAN
45				3). Bintang Utara	1863	1863	Orang	DINAS KEPENDUDUKAN DAN PENCATATAN SIPIL KABUPATEN BINTAN
45				4). Teluk Bintang	874	874	Orang	DINAS KEPENDUDUKAN DAN PENCATATAN SIPIL KABUPATEN BINTAN

No	Nama				Nilai		Satuan	Sumber Data
					Input	Validasi		
45				5). Tambelan	464	464	Orang	DINAS KEPENDUDUKAN DAN PENCATATAN SIPIL KABUPATEN BINTAN
45				6). Telok Sebong	1368	1368	Orang	DINAS KEPENDUDUKAN DAN PENCATATAN SIPIL KABUPATEN BINTAN
45				7). Toapaya	1016	1016	Orang	DINAS KEPENDUDUKAN DAN PENCATATAN SIPIL KABUPATEN BINTAN
45				8). Mantang	413	413	Orang	DINAS KEPENDUDUKAN DAN PENCATATAN SIPIL KABUPATEN BINTAN
45				9). Bintan Pesisir	684	684	Orang	DINAS KEPENDUDUKAN DAN PENCATATAN SIPIL KABUPATEN BINTAN
45				10). Seri Kuala Lobam	1115	1115	Orang	DINAS KEPENDUDUKAN DAN PENCATATAN SIPIL KABUPATEN BINTAN
46				6. 25 - 29 Tahun**	11479	11479	Orang	
47				1). Gunung Kijang	1065	1065	Orang	DINAS KEPENDUDUKAN DAN PENCATATAN SIPIL KABUPATEN BINTAN

No	Nama				Nilai		Satuan	Sumber Data
					Input	Validasi		
47				2). Bintang Timur	3118	3118	Orang	DINAS KEPENDUDUKAN DAN PENCATATAN SIPIL KABUPATEN BINTAN
47				3). Bintang Utara	1672	1672	Orang	DINAS KEPENDUDUKAN DAN PENCATATAN SIPIL KABUPATEN BINTAN
47				4). Teluk Bintang	909	909	Orang	DINAS KEPENDUDUKAN DAN PENCATATAN SIPIL KABUPATEN BINTAN
47				5). Tambelan	302	302	Orang	DINAS KEPENDUDUKAN DAN PENCATATAN SIPIL KABUPATEN BINTAN
47				6). Telok Sebong	1310	1310	Orang	DINAS KEPENDUDUKAN DAN PENCATATAN SIPIL KABUPATEN BINTAN
47				7). Toapaya	927	927	Orang	DINAS KEPENDUDUKAN DAN PENCATATAN SIPIL KABUPATEN BINTAN
47				8). Mantang	307	307	Orang	DINAS KEPENDUDUKAN DAN PENCATATAN SIPIL KABUPATEN BINTAN

No	Nama				Nilai		Satuan	Sumber Data
					Input	Validasi		
47				9). Bintang Pesisir	555	555	Orang	DINAS KEPENDUDUKAN DAN PENCATATAN SIPIL KABUPATEN BINTAN
47				10). Seri Kuala Lobam	1359	1359	Orang	DINAS KEPENDUDUKAN DAN PENCATATAN SIPIL KABUPATEN BINTAN
48				7. 30 -34 Tahun**	13007	13007	Orang	
49				1). Gunung Kijang	1222	1222	Orang	DINAS KEPENDUDUKAN DAN PENCATATAN SIPIL KABUPATEN BINTAN
49				2). Bintang Timur	3412	3412	Orang	DINAS KEPENDUDUKAN DAN PENCATATAN SIPIL KABUPATEN BINTAN
49				3). Bintang Utara	1773	1773	Orang	DINAS KEPENDUDUKAN DAN PENCATATAN SIPIL KABUPATEN BINTAN
49				4). Teluk Bintang	997	997	Orang	DINAS KEPENDUDUKAN DAN PENCATATAN SIPIL KABUPATEN BINTAN
49				5). Tambelan	348	348	Orang	DINAS KEPENDUDUKAN DAN PENCATATAN SIPIL KABUPATEN BINTAN

No	Nama				Nilai		Satuan	Sumber Data
					Input	Validasi		
49				6). Telok Sebong	1444	1444	Orang	DINAS KEPENDUDUKAN DAN PENCATATAN SIPIL KABUPATEN BINTAN
49				7). Toapaya	1036	1036	Orang	DINAS KEPENDUDUKAN DAN PENCATATAN SIPIL KABUPATEN BINTAN
49				8). Mantang	390	390	Orang	DINAS KEPENDUDUKAN DAN PENCATATAN SIPIL KABUPATEN BINTAN
49				9). Bintan Pesisir	583	583	Orang	DINAS KEPENDUDUKAN DAN PENCATATAN SIPIL KABUPATEN BINTAN
49				10). Seri Kuala Lobam	1802	1802	Orang	DINAS KEPENDUDUKAN DAN PENCATATAN SIPIL KABUPATEN BINTAN
50				8. 35 - 39 Tahun**	15293	15293	Orang	
51				1). Gunung Kijang	1379	1379	Orang	DINAS KEPENDUDUKAN DAN PENCATATAN SIPIL KABUPATEN BINTAN
51				2). Bintan Timur	4077	4077	Orang	DINAS KEPENDUDUKAN DAN PENCATATAN SIPIL KABUPATEN BINTAN

No	Nama				Nilai		Satuan	Sumber Data
					Input	Validasi		
51				3). Bintang Utara	2219	2219	Orang	DINAS KEPENDUDUKAN DAN PENCATATAN SIPIL KABUPATEN BINTAN
51				4). Teluk Bintan	1088	1088	Orang	DINAS KEPENDUDUKAN DAN PENCATATAN SIPIL KABUPATEN BINTAN
51				5). Tambelan	400	400	Orang	DINAS KEPENDUDUKAN DAN PENCATATAN SIPIL KABUPATEN BINTAN
51				6). Telok Sebong	1718	1718	Orang	DINAS KEPENDUDUKAN DAN PENCATATAN SIPIL KABUPATEN BINTAN
51				7). Toapaya	1168	1168	Orang	DINAS KEPENDUDUKAN DAN PENCATATAN SIPIL KABUPATEN BINTAN
51				8). Mantang	408	408	Orang	DINAS KEPENDUDUKAN DAN PENCATATAN SIPIL KABUPATEN BINTAN
51				9). Bintang Pesisir	653	653	Orang	DINAS KEPENDUDUKAN DAN PENCATATAN SIPIL KABUPATEN BINTAN

No	Nama				Nilai		Satuan	Sumber Data
					Input	Validasi		
51				10). Seri Kuala Lobam	2183	2183	Orang	DINAS KEPENDUDUKAN DAN PENCATATAN SIPIL KABUPATEN BINTAN
52				9. 40 - 44 Tahun**	13197	13197	Orang	
53				1). Gunung Kijang	1105	1105	Orang	DINAS KEPENDUDUKAN DAN PENCATATAN SIPIL KABUPATEN BINTAN
53				2). Bintan Timur	3630	3630	Orang	DINAS KEPENDUDUKAN DAN PENCATATAN SIPIL KABUPATEN BINTAN
53				3). Bintan Utara	1999	1999	Orang	DINAS KEPENDUDUKAN DAN PENCATATAN SIPIL KABUPATEN BINTAN
53				4). Teluk Bintan	808	808	Orang	DINAS KEPENDUDUKAN DAN PENCATATAN SIPIL KABUPATEN BINTAN
53				5). Tambelan	371	371	Orang	DINAS KEPENDUDUKAN DAN PENCATATAN SIPIL KABUPATEN BINTAN
53				6). Telok Sebong	1616	1616	Orang	DINAS KEPENDUDUKAN DAN PENCATATAN SIPIL KABUPATEN BINTAN

No	Nama				Nilai		Satuan	Sumber Data
					Input	Validasi		
53				7). Toapaya	1026	1026	Orang	DINAS KEPENDUDUKAN DAN PENCATATAN SIPIL KABUPATEN BINTAN
53				8). Mantang	343	343	Orang	DINAS KEPENDUDUKAN DAN PENCATATAN SIPIL KABUPATEN BINTAN
53				9). Bintan Pesisir	594	594	Orang	DINAS KEPENDUDUKAN DAN PENCATATAN SIPIL KABUPATEN BINTAN
53				10). Seri Kuala Lobam	1705	1705	Orang	DINAS KEPENDUDUKAN DAN PENCATATAN SIPIL KABUPATEN BINTAN
54				5. Penduduk Berdasarkan Tingkat Pendidikan*				
55				1. Jumlah Penduduk Tidak Tamat SD**	26707	26707	Orang	
56				1. Laki-Laki**	13833	13833	Orang	
57				1). Gunung Kijang	1858	1858	Orang	DINAS KEPENDUDUKAN DAN PENCATATAN SIPIL KABUPATEN BINTAN
57				2). Bintan Timur	4002	4002	Orang	DINAS KEPENDUDUKAN DAN PENCATATAN SIPIL KABUPATEN BINTAN

No	Nama					Nilai		Satuan	Sumber Data
						Input	Validasi		
57					3). Bintang Utara	1725	1725	Orang	DINAS KEPENDUDUKAN DAN PENCATATAN SIPIL KABUPATEN BINTAN
57					4). Teluk Bintan	810	810	Orang	DINAS KEPENDUDUKAN DAN PENCATATAN SIPIL KABUPATEN BINTAN
57					5). Tambelan	256	256	Orang	DINAS KEPENDUDUKAN DAN PENCATATAN SIPIL KABUPATEN BINTAN
57					6). Telok Sebong	1134	1134	Orang	DINAS KEPENDUDUKAN DAN PENCATATAN SIPIL KABUPATEN BINTAN
57					7). Toapaya	1300	1300	Orang	DINAS KEPENDUDUKAN DAN PENCATATAN SIPIL KABUPATEN BINTAN
57					8). Mantang	788	788	Orang	DINAS KEPENDUDUKAN DAN PENCATATAN SIPIL KABUPATEN BINTAN
57					9). Bintang Pesisir	910	910	Orang	DINAS KEPENDUDUKAN DAN PENCATATAN SIPIL KABUPATEN BINTAN

No	Nama					Nilai		Satuan	Sumber Data
						Input	Validasi		
57					10). Seri Kuala Lobam	1050	1050	Orang	DINAS KEPENDUDUKAN DAN PENCATATAN SIPIL KABUPATEN BINTAN
58					2. Perempuan**	12874	12874	Orang	
57					1). Gunung Kijang	1724	1724	Orang	DINAS KEPENDUDUKAN DAN PENCATATAN SIPIL KABUPATEN BINTAN
57					2). Bintan Timur	3822	3822	Orang	DINAS KEPENDUDUKAN DAN PENCATATAN SIPIL KABUPATEN BINTAN
57					3). Bintan Utara	1640	1640	Orang	DINAS KEPENDUDUKAN DAN PENCATATAN SIPIL KABUPATEN BINTAN
57					4). Teluk Bintan	738	738	Orang	DINAS KEPENDUDUKAN DAN PENCATATAN SIPIL KABUPATEN BINTAN
57					5). Tambelan	218	218	Orang	DINAS KEPENDUDUKAN DAN PENCATATAN SIPIL KABUPATEN BINTAN
57					6). Telok Sebong	1097	1097	Orang	DINAS KEPENDUDUKAN DAN PENCATATAN SIPIL KABUPATEN BINTAN

No	Nama					Nilai		Satuan	Sumber Data
						Input	Validasi		
57					7). Toapaya	1256	1256	Orang	DINAS KEPENDUDUKAN DAN PENCATATAN SIPIL KABUPATEN BINTAN
57					8). Mantang	643	643	Orang	DINAS KEPENDUDUKAN DAN PENCATATAN SIPIL KABUPATEN BINTAN
57					9). Bintan Pesisir	786	786	Orang	DINAS KEPENDUDUKAN DAN PENCATATAN SIPIL KABUPATEN BINTAN
57					10). Seri Kuala Lobam	950	950	Orang	DINAS KEPENDUDUKAN DAN PENCATATAN SIPIL KABUPATEN BINTAN
60					10. Jumlah Penduduk Sarjana S2**	116	116	Orang	
61					1. Laki-Laki**	68	68	Orang	
62					1). Gunung Kijang	6	6	Orang	DINAS KEPENDUDUKAN DAN PENCATATAN SIPIL KABUPATEN BINTAN
62					2). Bintan Timur	23	23	Orang	DINAS KEPENDUDUKAN DAN PENCATATAN SIPIL KABUPATEN BINTAN

No	Nama					Nilai		Satuan	Sumber Data
						Input	Validasi		
62					3). Bintang Utara	19	19	Orang	DINAS KEPENDUDUKAN DAN PENCATATAN SIPIL KABUPATEN BINTAN
62					4). Teluk Bintan	2	2	Orang	DINAS KEPENDUDUKAN DAN PENCATATAN SIPIL KABUPATEN BINTAN
62					5). Telok Sebong	5	5	Orang	DINAS KEPENDUDUKAN DAN PENCATATAN SIPIL KABUPATEN BINTAN
62					6). Toapaya	7	7	Orang	DINAS KEPENDUDUKAN DAN PENCATATAN SIPIL KABUPATEN BINTAN
62					7). Bintang Pesisir	1	1	Orang	DINAS KEPENDUDUKAN DAN PENCATATAN SIPIL KABUPATEN BINTAN
62					8). Seri Kuala Lobam	5	5	Orang	DINAS KEPENDUDUKAN DAN PENCATATAN SIPIL KABUPATEN BINTAN
63					2. Perempuan**	48	48	Orang	
64					1). Gunung Kijang	3	3	Orang	DINAS KEPENDUDUKAN DAN PENCATATAN SIPIL KABUPATEN BINTAN

No	Nama					Nilai		Satuan	Sumber Data
						Input	Validasi		
64					2). Bintang Timur	15	15	Orang	DINAS KEPENDUDUKAN DAN PENCATATAN SIPIL KABUPATEN BINTAN
64					3). Bintang Utara	16	16	Orang	DINAS KEPENDUDUKAN DAN PENCATATAN SIPIL KABUPATEN BINTAN
64					4). Teluk Bintan	2	2	Orang	DINAS KEPENDUDUKAN DAN PENCATATAN SIPIL KABUPATEN BINTAN
64					5). Telok Sebong	3	3	Orang	DINAS KEPENDUDUKAN DAN PENCATATAN SIPIL KABUPATEN BINTAN
64					6). Toapaya	6	6	Orang	DINAS KEPENDUDUKAN DAN PENCATATAN SIPIL KABUPATEN BINTAN
64					7). Seri Kuala Lobam	3	3	Orang	DINAS KEPENDUDUKAN DAN PENCATATAN SIPIL KABUPATEN BINTAN
65					11. Jumlah Penduduk Sarjana S3**	11	11	Orang	
66					1. Laki-Laki**	5	5	Orang	

No	Nama					Nilai		Satuan	Sumber Data
						Input	Validasi		
67					1). Bintang Timur	3	3	Orang	DINAS KEPENDUDUKAN DAN PENCATATAN SIPIL KABUPATEN BINTAN
67					2). Bintang Utara	2	2	Orang	DINAS KEPENDUDUKAN DAN PENCATATAN SIPIL KABUPATEN BINTAN
68					2. Perempuan**	6	6	Orang	
69					1). Bintang Timur	4	4	Orang	DINAS KEPENDUDUKAN DAN PENCATATAN SIPIL KABUPATEN BINTAN
69					2). Bintang Utara	1	1	Orang	DINAS KEPENDUDUKAN DAN PENCATATAN SIPIL KABUPATEN BINTAN
69					3). Seri Kuala Lobam	1	1	Orang	DINAS KEPENDUDUKAN DAN PENCATATAN SIPIL KABUPATEN BINTAN
70					2. Jumlah Penduduk Tamat SD**	21597	21597	Orang	
71					1. Laki-Laki**	11580	11580	Orang	
72					1). Gunung Kijang	699	699	Orang	DINAS KEPENDUDUKAN DAN PENCATATAN SIPIL KABUPATEN BINTAN

No	Nama					Nilai		Satuan	Sumber Data
						Input	Validasi		
72					2). Bintang Timur	3640	3640	Orang	DINAS KEPENDUDUKAN DAN PENCATATAN SIPIL KABUPATEN BINTAN
72					3). Bintang Utara	1041	1041	Orang	DINAS KEPENDUDUKAN DAN PENCATATAN SIPIL KABUPATEN BINTAN
72					4). Teluk Bintang	1714	1714	Orang	DINAS KEPENDUDUKAN DAN PENCATATAN SIPIL KABUPATEN BINTAN
72					5). Tambelan	562	562	Orang	DINAS KEPENDUDUKAN DAN PENCATATAN SIPIL KABUPATEN BINTAN
72					6). Telok Sebong	1319	1319	Orang	DINAS KEPENDUDUKAN DAN PENCATATAN SIPIL KABUPATEN BINTAN
72					7). Toapaya	806	806	Orang	DINAS KEPENDUDUKAN DAN PENCATATAN SIPIL KABUPATEN BINTAN
72					8). Mantang	540	540	Orang	DINAS KEPENDUDUKAN DAN PENCATATAN SIPIL KABUPATEN BINTAN

No	Nama					Nilai		Satuan	Sumber Data
						Input	Validasi		
72					9). Bintang Pesisir	666	666	Orang	DINAS KEPENDUDUKAN DAN PENCATATAN SIPIL KABUPATEN BINTAN
72					10). Seri Kuala Lobam	593	593	Orang	DINAS KEPENDUDUKAN DAN PENCATATAN SIPIL KABUPATEN BINTAN
73					2. Perempuan**	10017	10017	Orang	
74					1). Gunung Kijang	581	581	Orang	DINAS KEPENDUDUKAN DAN PENCATATAN SIPIL KABUPATEN BINTAN
74					2). Bintang Timur	3898	3898	Orang	DINAS KEPENDUDUKAN DAN PENCATATAN SIPIL KABUPATEN BINTAN
74					3). Bintang Utara	1147	1147	Orang	DINAS KEPENDUDUKAN DAN PENCATATAN SIPIL KABUPATEN BINTAN
74					4). Teluk Bintang	529	529	Orang	DINAS KEPENDUDUKAN DAN PENCATATAN SIPIL KABUPATEN BINTAN
74					5). Tambelan	520	520	Orang	DINAS KEPENDUDUKAN DAN PENCATATAN SIPIL KABUPATEN BINTAN

No	Nama					Nilai		Satuan	Sumber Data
						Input	Validasi		
74					6). Telok Sebong	1143	1143	Orang	DINAS KEPENDUDUKAN DAN PENCATATAN SIPIL KABUPATEN BINTAN
74					7). Toapaya	648	648	Orang	DINAS KEPENDUDUKAN DAN PENCATATAN SIPIL KABUPATEN BINTAN
74					8). Mantang	465	465	Orang	DINAS KEPENDUDUKAN DAN PENCATATAN SIPIL KABUPATEN BINTAN
74					9). Bintan Pesisir	575	575	Orang	DINAS KEPENDUDUKAN DAN PENCATATAN SIPIL KABUPATEN BINTAN
74					10). Seri Kuala Lobam	511	511	Orang	DINAS KEPENDUDUKAN DAN PENCATATAN SIPIL KABUPATEN BINTAN
75					4. Jumlah Penduduk Tamat SMP**	17151	17151	Orang	
76					1. Laki-Laki**	9029	9029	Orang	
77					1). Gunung Kijang	655	655	Orang	DINAS KEPENDUDUKAN DAN PENCATATAN SIPIL KABUPATEN BINTAN

No	Nama					Nilai		Satuan	Sumber Data
						Input	Validasi		
77					2). Bintang Timur	3118	3118	Orang	DINAS KEPENDUDUKAN DAN PENCATATAN SIPIL KABUPATEN BINTAN
77					3). Bintang Utara	1401	1401	Orang	DINAS KEPENDUDUKAN DAN PENCATATAN SIPIL KABUPATEN BINTAN
77					4). Teluk Bintang	598	598	Orang	DINAS KEPENDUDUKAN DAN PENCATATAN SIPIL KABUPATEN BINTAN
77					5). Tambelan	429	429	Orang	DINAS KEPENDUDUKAN DAN PENCATATAN SIPIL KABUPATEN BINTAN
77					6). Telok Sebong	1056	1056	Orang	DINAS KEPENDUDUKAN DAN PENCATATAN SIPIL KABUPATEN BINTAN
77					7). Toapaya	684	684	Orang	DINAS KEPENDUDUKAN DAN PENCATATAN SIPIL KABUPATEN BINTAN
77					8). Mantang	146	146	Orang	DINAS KEPENDUDUKAN DAN PENCATATAN SIPIL KABUPATEN BINTAN

No	Nama					Nilai		Satuan	Sumber Data
						Input	Validasi		
77					9). Bintang Pesisir	270	270	Orang	DINAS KEPENDUDUKAN DAN PENCATATAN SIPIL KABUPATEN BINTAN
77					10). Seri Kuala Lobam	672	672	Orang	DINAS KEPENDUDUKAN DAN PENCATATAN SIPIL KABUPATEN BINTAN
78					2. Perempuan**	8122	8122	Orang	
79					1). Gunung Kijang	613	613	Orang	DINAS KEPENDUDUKAN DAN PENCATATAN SIPIL KABUPATEN BINTAN
79					2). Bintang Timur	2735	2735	Orang	DINAS KEPENDUDUKAN DAN PENCATATAN SIPIL KABUPATEN BINTAN
79					3). Bintang Utara	1348	1348	Orang	DINAS KEPENDUDUKAN DAN PENCATATAN SIPIL KABUPATEN BINTAN
79					4). Teluk Bintang	532	532	Orang	DINAS KEPENDUDUKAN DAN PENCATATAN SIPIL KABUPATEN BINTAN
79					5). Tambelan	449	449	Orang	DINAS KEPENDUDUKAN DAN PENCATATAN SIPIL KABUPATEN BINTAN

No	Nama					Nilai		Satuan	Sumber Data
						Input	Validasi		
79					6). Telok Sebong	920	920	Orang	DINAS KEPENDUDUKAN DAN PENCATATAN SIPIL KABUPATEN BINTAN
79					7). Toapaya	579	579	Orang	DINAS KEPENDUDUKAN DAN PENCATATAN SIPIL KABUPATEN BINTAN
79					8). Mantang	155	155	Orang	DINAS KEPENDUDUKAN DAN PENCATATAN SIPIL KABUPATEN BINTAN
79					9). Bintan Pesisir	242	242	Orang	DINAS KEPENDUDUKAN DAN PENCATATAN SIPIL KABUPATEN BINTAN
79					10). Seri Kuala Lobam	549	549	Orang	DINAS KEPENDUDUKAN DAN PENCATATAN SIPIL KABUPATEN BINTAN
80					5. Jumlah Penduduk Tidak Tamat SMP**			Orang	
81					1. Laki-Laki**			Orang	
83					2. Perempuan**			Orang	
90					6. Jumlah Penduduk Tamat SMA**	32392		Orang	
91					1. Laki-Laki**	16918		Orang	
92					1). Gunung Kijang	900	900	Orang	DINAS KEPENDUDUKAN DAN PENCATATAN SIPIL KABUPATEN BINTAN

No	Nama					Nilai		Satuan	Sumber Data
						Input	Validasi		
92					2). Bintang Timur	5197	5197	Orang	DINAS KEPENDUDUKAN DAN PENCATATAN SIPIL KABUPATEN BINTAN
92					3). Bintang Utara	3660	3660	Orang	DINAS KEPENDUDUKAN DAN PENCATATAN SIPIL KABUPATEN BINTAN
92					4). Teluk Bintan	844	844	Orang	DINAS KEPENDUDUKAN DAN PENCATATAN SIPIL KABUPATEN BINTAN
92					5). Tambelan	423	423	Orang	DINAS KEPENDUDUKAN DAN PENCATATAN SIPIL KABUPATEN BINTAN
92					6). Telok Sebong	1893	1893	Orang	DINAS KEPENDUDUKAN DAN PENCATATAN SIPIL KABUPATEN BINTAN
92					7). Toapaya	890	890	Orang	DINAS KEPENDUDUKAN DAN PENCATATAN SIPIL KABUPATEN BINTAN
92					8). Mantang	111	111	Orang	DINAS KEPENDUDUKAN DAN PENCATATAN SIPIL KABUPATEN BINTAN

No	Nama					Nilai		Satuan	Sumber Data
						Input	Validasi		
92					9). Bintang Pesisir	228	228	Orang	DINAS KEPENDUDUKAN DAN PENCATATAN SIPIL KABUPATEN BINTAN
92					10). Seri Kuala Lobam	2772	2772	Orang	DINAS KEPENDUDUKAN DAN PENCATATAN SIPIL KABUPATEN BINTAN
93					2. Perempuan**	15474	15474	Orang	
94					1). Gunung Kijang	804	804	Orang	DINAS KEPENDUDUKAN DAN PENCATATAN SIPIL KABUPATEN BINTAN
94					2). Bintang Timur	4259	4259	Orang	DINAS KEPENDUDUKAN DAN PENCATATAN SIPIL KABUPATEN BINTAN
94					3). Bintang Utara	3377	3377	Orang	DINAS KEPENDUDUKAN DAN PENCATATAN SIPIL KABUPATEN BINTAN
94					4). Teluk Bintang	689	689	Orang	DINAS KEPENDUDUKAN DAN PENCATATAN SIPIL KABUPATEN BINTAN
94					5). Tambelan	415	415	Orang	DINAS KEPENDUDUKAN DAN PENCATATAN SIPIL KABUPATEN BINTAN

No	Nama					Nilai		Satuan	Sumber Data
						Input	Validasi		
94					6). Telok Sebong	1691	1691	Orang	DINAS KEPENDUDUKAN DAN PENCATATAN SIPIL KABUPATEN BINTAN
94					7). Toapaya	824	824	Orang	DINAS KEPENDUDUKAN DAN PENCATATAN SIPIL KABUPATEN BINTAN
94					8). Mantang	96	96	Orang	DINAS KEPENDUDUKAN DAN PENCATATAN SIPIL KABUPATEN BINTAN
94					9). Bintan Pesisir	190	190	Orang	DINAS KEPENDUDUKAN DAN PENCATATAN SIPIL KABUPATEN BINTAN
94					10). Seri Kuala Lobam	3129	3129	Orang	DINAS KEPENDUDUKAN DAN PENCATATAN SIPIL KABUPATEN BINTAN
95					7. Jumlah Penduduk Tidak Tamat SMA**			Orang	
96					1. Laki-Laki**			Orang	
98					2. Perempuan**			Orang	

No	Nama					Nilai		Satuan	Sumber Data
						Input	Validasi		
100					8. Jumlah Penduduk Diploma**	3021	3021	Orang	
101					1. Laki-Laki**	1254	1254	Orang	
102					1). Gunung Kijang	52	52	Orang	DINAS KEPENDUDUKAN DAN PENCATATAN SIPIL KABUPATEN BINTAN
102					2). Bintan Timur	389	389	Orang	DINAS KEPENDUDUKAN DAN PENCATATAN SIPIL KABUPATEN BINTAN
102					3). Bintan Utara	342	342	Orang	DINAS KEPENDUDUKAN DAN PENCATATAN SIPIL KABUPATEN BINTAN
102					4). Teluk Bintan	22	22	Orang	DINAS KEPENDUDUKAN DAN PENCATATAN SIPIL KABUPATEN BINTAN
102					5). Tambelan	26	26	Orang	DINAS KEPENDUDUKAN DAN PENCATATAN SIPIL KABUPATEN BINTAN
102					6). Telok Sebong	137	137	Orang	DINAS KEPENDUDUKAN DAN PENCATATAN SIPIL KABUPATEN BINTAN

No	Nama					Nilai		Satuan	Sumber Data
						Input	Validasi		
102					7). Toapaya	52	52	Orang	DINAS KEPENDUDUKAN DAN PENCATATAN SIPIL KABUPATEN BINTAN
102					8). Mantang	7	7	Orang	DINAS KEPENDUDUKAN DAN PENCATATAN SIPIL KABUPATEN BINTAN
102					9). Bintan Pesisir	12	12	Orang	DINAS KEPENDUDUKAN DAN PENCATATAN SIPIL KABUPATEN BINTAN
102					10). Seri Kuala Lobam	215	215	Orang	DINAS KEPENDUDUKAN DAN PENCATATAN SIPIL KABUPATEN BINTAN
103					2. Perempuan**	1767	1767	Orang	
104					1). Gunung Kijang	97	97	Orang	DINAS KEPENDUDUKAN DAN PENCATATAN SIPIL KABUPATEN BINTAN
104					2). Bintan Timur	607	607	Orang	DINAS KEPENDUDUKAN DAN PENCATATAN SIPIL KABUPATEN BINTAN
104					3). Bintan Utara	432	432	Orang	DINAS KEPENDUDUKAN DAN PENCATATAN SIPIL KABUPATEN BINTAN

No	Nama					Nilai		Satuan	Sumber Data
						Input	Validasi		
104					4). Teluk Bintan	80	80	Orang	DINAS KEPENDUDUKAN DAN PENCATATAN SIPIL KABUPATEN BINTAN
104					5). Tambelan	40	40	Orang	DINAS KEPENDUDUKAN DAN PENCATATAN SIPIL KABUPATEN BINTAN
104					6). Telok Sebong	182	182	Orang	DINAS KEPENDUDUKAN DAN PENCATATAN SIPIL KABUPATEN BINTAN
104					7). Toapaya	95	95	Orang	DINAS KEPENDUDUKAN DAN PENCATATAN SIPIL KABUPATEN BINTAN
104					8). Mantang	14	14	Orang	DINAS KEPENDUDUKAN DAN PENCATATAN SIPIL KABUPATEN BINTAN
104					9). Bintan Pesisir	28	28	Orang	DINAS KEPENDUDUKAN DAN PENCATATAN SIPIL KABUPATEN BINTAN
104					10). Seri Kuala Lobam	192	192	Orang	DINAS KEPENDUDUKAN DAN PENCATATAN SIPIL KABUPATEN BINTAN
105					9. Jumlah Penduduk Sarjana S1**	3752	3752	Orang	

No	Nama					Nilai		Satuan	Sumber Data
						Input	Validasi		
106					1. Laki-Laki**	1772	1772	Orang	
107					1). Gunung Kijang	117	117	Orang	DINAS KEPENDUDUKAN DAN PENCATATAN SIPIL KABUPATEN BINTAN
107					2). Bintan Timur	576	576	Orang	DINAS KEPENDUDUKAN DAN PENCATATAN SIPIL KABUPATEN BINTAN
107					3). Bintan Utara	466	466	Orang	DINAS KEPENDUDUKAN DAN PENCATATAN SIPIL KABUPATEN BINTAN
107					4). Teluk Bintan	78	78	Orang	DINAS KEPENDUDUKAN DAN PENCATATAN SIPIL KABUPATEN BINTAN
107					5). Tambelan	53	53	Orang	DINAS KEPENDUDUKAN DAN PENCATATAN SIPIL KABUPATEN BINTAN
107					6). Telok Sebong	124	124	Orang	DINAS KEPENDUDUKAN DAN PENCATATAN SIPIL KABUPATEN BINTAN
107					7). Toapaya	126	126	Orang	DINAS KEPENDUDUKAN DAN PENCATATAN SIPIL KABUPATEN BINTAN

No	Nama					Nilai		Satuan	Sumber Data
						Input	Validasi		
107					8). Mantang	15	15	Orang	DINAS KEPENDUDUKAN DAN PENCATATAN SIPIL KABUPATEN BINTAN
107					9). Bintang Pesisir	25	25	Orang	DINAS KEPENDUDUKAN DAN PENCATATAN SIPIL KABUPATEN BINTAN
107					10). Seri Kuala Lobam	192	192	Orang	DINAS KEPENDUDUKAN DAN PENCATATAN SIPIL KABUPATEN BINTAN
108					2. Perempuan**	1980	1980	Orang	
109					1). Gunung Kijang	140	140	Orang	DINAS KEPENDUDUKAN DAN PENCATATAN SIPIL KABUPATEN BINTAN
109					2). Bintang Timur	644	644	Orang	DINAS KEPENDUDUKAN DAN PENCATATAN SIPIL KABUPATEN BINTAN
109					3). Bintang Utara	520	520	Orang	DINAS KEPENDUDUKAN DAN PENCATATAN SIPIL KABUPATEN BINTAN
109					4). Teluk Bintang	100	100	Orang	DINAS KEPENDUDUKAN DAN PENCATATAN SIPIL KABUPATEN BINTAN

No	Nama					Nilai		Satuan	Sumber Data
						Input	Validasi		
109					5). Tambelan	46	46	Orang	DINAS KEPENDUDUKAN DAN PENCATATAN SIPIL KABUPATEN BINTAN
109					6). Telok Sebong	174	174	Orang	DINAS KEPENDUDUKAN DAN PENCATATAN SIPIL KABUPATEN BINTAN
109					7). Toapaya	152	152	Orang	DINAS KEPENDUDUKAN DAN PENCATATAN SIPIL KABUPATEN BINTAN
109					8). Mantang	14	14	Orang	DINAS KEPENDUDUKAN DAN PENCATATAN SIPIL KABUPATEN BINTAN
109					9). Bintan Pesisir	31	31	Orang	DINAS KEPENDUDUKAN DAN PENCATATAN SIPIL KABUPATEN BINTAN
109					10). Seri Kuala Lobam	159	159	Orang	DINAS KEPENDUDUKAN DAN PENCATATAN SIPIL KABUPATEN BINTAN
110	6. Penduduk Berdasarkan Status Perkawinan*								
111			1. Jumlah Penduduk Belum Kawin**			76019	76019	Orang	

No	Nama				Nilai		Satuan	Sumber Data
					Input	Validasi		
112				1). Gunung Kijang	7098	7098	Orang	DINAS KEPENDUDUKAN DAN PENCATATAN SIPIL KABUPATEN BINTAN
112				2). Bintan Timur	21615	21615	Orang	DINAS KEPENDUDUKAN DAN PENCATATAN SIPIL KABUPATEN BINTAN
112				3). Bintan Utara	11092	11092	Orang	DINAS KEPENDUDUKAN DAN PENCATATAN SIPIL KABUPATEN BINTAN
112				4). Teluk Bintan	5247	5247	Orang	DINAS KEPENDUDUKAN DAN PENCATATAN SIPIL KABUPATEN BINTAN
112				5). Tambelan	2226	2226	Orang	DINAS KEPENDUDUKAN DAN PENCATATAN SIPIL KABUPATEN BINTAN
112				6). Telok Sebong	8674	8674	Orang	DINAS KEPENDUDUKAN DAN PENCATATAN SIPIL KABUPATEN BINTAN
112				7). Toapaya	5982	5982	Orang	DINAS KEPENDUDUKAN DAN PENCATATAN SIPIL KABUPATEN BINTAN

No	Nama				Nilai		Satuan	Sumber Data
					Input	Validasi		
112				8). Mantang	2064	2064	Orang	DINAS KEPENDUDUKAN DAN PENCATATAN SIPIL KABUPATEN BINTAN
112				9). Bintan Pesisir	3399	3399	Orang	DINAS KEPENDUDUKAN DAN PENCATATAN SIPIL KABUPATEN BINTAN
112				10). Seri Kuala Lobam	8622	8622	Orang	DINAS KEPENDUDUKAN DAN PENCATATAN SIPIL KABUPATEN BINTAN
113				2. Jumlah Penduduk Sudah Kawin**	70500	70500	Orang	
114				1). Gunung Kijang	6214	6214	Orang	DINAS KEPENDUDUKAN DAN PENCATATAN SIPIL KABUPATEN BINTAN
114				2). Bintan Timur	20304	20304	Orang	DINAS KEPENDUDUKAN DAN PENCATATAN SIPIL KABUPATEN BINTAN
114				3). Bintan Utara	10151	10151	Orang	DINAS KEPENDUDUKAN DAN PENCATATAN SIPIL KABUPATEN BINTAN
114				4). Teluk Bintan	5286	5286	Orang	DINAS KEPENDUDUKAN DAN PENCATATAN SIPIL KABUPATEN BINTAN

No	Nama				Nilai		Satuan	Sumber Data
					Input	Validasi		
114				5). Tambelan	2116	2116	Orang	DINAS KEPENDUDUKAN DAN PENCATATAN SIPIL KABUPATEN BINTAN
114				6). Telok Sebong	7796	7796	Orang	DINAS KEPENDUDUKAN DAN PENCATATAN SIPIL KABUPATEN BINTAN
114				7). Toapaya	5554	5554	Orang	DINAS KEPENDUDUKAN DAN PENCATATAN SIPIL KABUPATEN BINTAN
114				8). Mantang	2034	2034	Orang	DINAS KEPENDUDUKAN DAN PENCATATAN SIPIL KABUPATEN BINTAN
114				9). Bintan Pesisir	3285	3285	Orang	DINAS KEPENDUDUKAN DAN PENCATATAN SIPIL KABUPATEN BINTAN
114				10). Seri Kuala Lobam	7760	7760	Orang	DINAS KEPENDUDUKAN DAN PENCATATAN SIPIL KABUPATEN BINTAN
115				3. Jumlah Penduduk Cerai Hidup**	5402	5402	Orang	
116				1). Gunung Kijang	540	540	Orang	DINAS KEPENDUDUKAN DAN PENCATATAN SIPIL KABUPATEN BINTAN

No	Nama				Nilai		Satuan	Sumber Data
					Input	Validasi		
116				2). Bintan Timur	1673	1673	Orang	DINAS KEPENDUDUKAN DAN PENCATATAN SIPIL KABUPATEN BINTAN
116				3). Bintan Utara	757	757	Orang	DINAS KEPENDUDUKAN DAN PENCATATAN SIPIL KABUPATEN BINTAN
116				4). Teluk Bintan	488	488	Orang	DINAS KEPENDUDUKAN DAN PENCATATAN SIPIL KABUPATEN BINTAN
116				5). Tambelan	202	202	Orang	DINAS KEPENDUDUKAN DAN PENCATATAN SIPIL KABUPATEN BINTAN
116				6). Telok Sebong	574	574	Orang	DINAS KEPENDUDUKAN DAN PENCATATAN SIPIL KABUPATEN BINTAN
116				7). Toapaya	480	480	Orang	DINAS KEPENDUDUKAN DAN PENCATATAN SIPIL KABUPATEN BINTAN
116				8). Mantang	164	164	Orang	DINAS KEPENDUDUKAN DAN PENCATATAN SIPIL KABUPATEN BINTAN

No	Nama				Nilai		Satuan	Sumber Data
					Input	Validasi		
116				9). Bintan Pesisir	270	270	Orang	DINAS KEPENDUDUKAN DAN PENCATATAN SIPIL KABUPATEN BINTAN
116				10). Seri Kuala Lobam	254	254	Orang	DINAS KEPENDUDUKAN DAN PENCATATAN SIPIL KABUPATEN BINTAN
117				4. Jumlah Penduduk Cerai Mati**	1994	1994	Orang	
118				1). Gunung Kijang	203	203	Orang	DINAS KEPENDUDUKAN DAN PENCATATAN SIPIL KABUPATEN BINTAN
118				2). Bintan Timur	634	634	Orang	DINAS KEPENDUDUKAN DAN PENCATATAN SIPIL KABUPATEN BINTAN
118				3). Bintan Utara	329	329	Orang	DINAS KEPENDUDUKAN DAN PENCATATAN SIPIL KABUPATEN BINTAN
118				4). Teluk Bintan	155	155	Orang	DINAS KEPENDUDUKAN DAN PENCATATAN SIPIL KABUPATEN BINTAN
118				5). Tambelan	38	38	Orang	DINAS KEPENDUDUKAN DAN PENCATATAN SIPIL KABUPATEN BINTAN

No	Nama				Nilai		Satuan	Sumber Data
					Input	Validasi		
118				6). Telok Sebung	192	192	Orang	DINAS KEPENDUDUKAN DAN PENCATATAN SIPIL KABUPATEN BINTAN
118				7). Toapaya	224	224	Orang	DINAS KEPENDUDUKAN DAN PENCATATAN SIPIL KABUPATEN BINTAN
118				8). Mantang	37	37	Orang	DINAS KEPENDUDUKAN DAN PENCATATAN SIPIL KABUPATEN BINTAN
118				9). Bintan Pesisir	70	70	Orang	DINAS KEPENDUDUKAN DAN PENCATATAN SIPIL KABUPATEN BINTAN
118				10). Seri Kuala Lobam	112	112	Orang	DINAS KEPENDUDUKAN DAN PENCATATAN SIPIL KABUPATEN BINTAN
119				7. Jumlah Rumah Tangga (RT)**			Rumah Tangga	
120				8. Penduduk Berdasarkan Mata Pencaharian*				
121				1. Pegawai Pemerintah**	1989	1989	Orang	
122				1. Laki-Laki**	1045	1045	Orang	
123				1). Gunung Kijang	81	81	Orang	DINAS KEPENDUDUKAN DAN PENCATATAN SIPIL KABUPATEN BINTAN

No	Nama					Nilai		Satuan	Sumber Data
						Input	Validasi		
123					2). Bintang Timur	346	346	Orang	DINAS KEPENDUDUKAN DAN PENCATATAN SIPIL KABUPATEN BINTAN
123					3). Bintang Utara	270	270	Orang	DINAS KEPENDUDUKAN DAN PENCATATAN SIPIL KABUPATEN BINTAN
123					4). Teluk Bintan	61	61	Orang	DINAS KEPENDUDUKAN DAN PENCATATAN SIPIL KABUPATEN BINTAN
123					5). Tambelan	68	68	Orang	DINAS KEPENDUDUKAN DAN PENCATATAN SIPIL KABUPATEN BINTAN
123					6). Telok Sebong	49	49	Orang	DINAS KEPENDUDUKAN DAN PENCATATAN SIPIL KABUPATEN BINTAN
123					7). Toapaya	83	83	Orang	DINAS KEPENDUDUKAN DAN PENCATATAN SIPIL KABUPATEN BINTAN
123					8). Mantang	6	6	Orang	DINAS KEPENDUDUKAN DAN PENCATATAN SIPIL KABUPATEN BINTAN

No	Nama					Nilai		Satuan	Sumber Data
						Input	Validasi		
123					9). Bintang Pesisir	9	9	Orang	DINAS KEPENDUDUKAN DAN PENCATATAN SIPIL KABUPATEN BINTAN
123					10). Seri Kuala Lobam	72	72	Orang	DINAS KEPENDUDUKAN DAN PENCATATAN SIPIL KABUPATEN BINTAN
124					2. Perempuan**	944	944	Orang	
125					1). Gunung Kijang	79	79	Orang	DINAS KEPENDUDUKAN DAN PENCATATAN SIPIL KABUPATEN BINTAN
125					2). Bintang Timur	348	348	Orang	DINAS KEPENDUDUKAN DAN PENCATATAN SIPIL KABUPATEN BINTAN
125					3). Bintang Utara	200	200	Orang	DINAS KEPENDUDUKAN DAN PENCATATAN SIPIL KABUPATEN BINTAN
125					4). Teluk Bintan	46	46	Orang	DINAS KEPENDUDUKAN DAN PENCATATAN SIPIL KABUPATEN BINTAN
125					5). Tambelan	29	29	Orang	DINAS KEPENDUDUKAN DAN PENCATATAN SIPIL KABUPATEN BINTAN

No	Nama					Nilai		Satuan	Sumber Data
						Input	Validasi		
125					6). Telok Sebong	80	80	Orang	DINAS KEPENDUDUKAN DAN PENCATATAN SIPIL KABUPATEN BINTAN
125					7). Toapaya	71	71	Orang	DINAS KEPENDUDUKAN DAN PENCATATAN SIPIL KABUPATEN BINTAN
125					8). Mantang	6	6	Orang	DINAS KEPENDUDUKAN DAN PENCATATAN SIPIL KABUPATEN BINTAN
125					9). Bintan Pesisir	18	18	Orang	DINAS KEPENDUDUKAN DAN PENCATATAN SIPIL KABUPATEN BINTAN
125					10). Seri Kuala Lobam	67	67	Orang	DINAS KEPENDUDUKAN DAN PENCATATAN SIPIL KABUPATEN BINTAN
126					10. Peneliti**	3	3	Orang	
127					1. Laki-Laki**	2	2	Orang	
128					1). Bintan Timur	1	1	Orang	DINAS KEPENDUDUKAN DAN PENCATATAN SIPIL KABUPATEN BINTAN

No	Nama					Nilai		Satuan	Sumber Data
						Input	Validasi		
128					2). Bintang Utara	1	1	Orang	DINAS KEPENDUDUKAN DAN PENCATATAN SIPIL KABUPATEN BINTAN
129					2. Perempuan**	1	1	Orang	
130					1). Bintang Utara	1	1	Orang	DINAS KEPENDUDUKAN DAN PENCATATAN SIPIL KABUPATEN BINTAN
131					11. Jasa/Perdagangan**	149	149	Orang	
132					1. Laki-Laki**	120	120	Orang	
133					1). Gunung Kijang	6	6	Orang	DINAS KEPENDUDUKAN DAN PENCATATAN SIPIL KABUPATEN BINTAN
133					2). Bintang Timur	49	49	Orang	DINAS KEPENDUDUKAN DAN PENCATATAN SIPIL KABUPATEN BINTAN
133					3). Teluk Bintan	3	3	Orang	DINAS KEPENDUDUKAN DAN PENCATATAN SIPIL KABUPATEN BINTAN
133					4). Tambelan	3	3	Orang	DINAS KEPENDUDUKAN DAN PENCATATAN SIPIL KABUPATEN BINTAN

No	Nama					Nilai		Satuan	Sumber Data
						Input	Validasi		
133					5). Telok Sebong	15	15	Orang	DINAS KEPENDUDUKAN DAN PENCATATAN SIPIL KABUPATEN BINTAN
133					6). Toapaya	21	21	Orang	DINAS KEPENDUDUKAN DAN PENCATATAN SIPIL KABUPATEN BINTAN
133					7). Mantang	4	4	Orang	DINAS KEPENDUDUKAN DAN PENCATATAN SIPIL KABUPATEN BINTAN
133					8). Bintan Pesisir	3	3	Orang	DINAS KEPENDUDUKAN DAN PENCATATAN SIPIL KABUPATEN BINTAN
133					9). Seri Kuala Lobam	8	8	Orang	DINAS KEPENDUDUKAN DAN PENCATATAN SIPIL KABUPATEN BINTAN
134					2. Perempuan**	29	29	Orang	
135					1). Gunung Kijang	3	3	Orang	DINAS KEPENDUDUKAN DAN PENCATATAN SIPIL KABUPATEN BINTAN
135					2). Bintan Timur	11	11	Orang	DINAS KEPENDUDUKAN DAN PENCATATAN SIPIL KABUPATEN BINTAN

No	Nama					Nilai		Satuan	Sumber Data
						Input	Validasi		
135					3). Bintang Utara	1	1	Orang	DINAS KEPENDUDUKAN DAN PENCATATAN SIPIL KABUPATEN BINTAN
135					4). Tambelan	3	3	Orang	DINAS KEPENDUDUKAN DAN PENCATATAN SIPIL KABUPATEN BINTAN
135					5). Telok Sebong	4	4	Orang	DINAS KEPENDUDUKAN DAN PENCATATAN SIPIL KABUPATEN BINTAN
135					7). Toapaya	2	2	Orang	DINAS KEPENDUDUKAN DAN PENCATATAN SIPIL KABUPATEN BINTAN
135					8). Mantang	2	2	Orang	DINAS KEPENDUDUKAN DAN PENCATATAN SIPIL KABUPATEN BINTAN
135					9). Seri Kuala Lobam	3	3	Orang	DINAS KEPENDUDUKAN DAN PENCATATAN SIPIL KABUPATEN BINTAN
137					12. Karyawan Swasta**	18131	18131	Orang	
138					1. Laki-Laki**	13773	13773	Orang	
135					1). Gunung Kijang	1445	1445	Orang	DINAS KEPENDUDUKAN DAN PENCATATAN SIPIL KABUPATEN BINTAN

No	Nama					Nilai		Satuan	Sumber Data
						Input	Validasi		
135					2). Bintang Timur	3952	3952	Orang	DINAS KEPENDUDUKAN DAN PENCATATAN SIPIL KABUPATEN BINTAN
135					3). Bintang Utara	1896	1896	Orang	DINAS KEPENDUDUKAN DAN PENCATATAN SIPIL KABUPATEN BINTAN
135					4). Teluk Bintan	920	920	Orang	DINAS KEPENDUDUKAN DAN PENCATATAN SIPIL KABUPATEN BINTAN
135					5). Tambelan	44	44	Orang	DINAS KEPENDUDUKAN DAN PENCATATAN SIPIL KABUPATEN BINTAN
135					6). Telok Sebong	1643	1643	Orang	DINAS KEPENDUDUKAN DAN PENCATATAN SIPIL KABUPATEN BINTAN
135					7). Toapaya	1107	1107	Orang	DINAS KEPENDUDUKAN DAN PENCATATAN SIPIL KABUPATEN BINTAN
135					8). Mantang	64	64	Orang	DINAS KEPENDUDUKAN DAN PENCATATAN SIPIL KABUPATEN BINTAN

No	Nama					Nilai		Satuan	Sumber Data
						Input	Validasi		
135					9). Bintang Pesisir	401	401	Orang	DINAS KEPENDUDUKAN DAN PENCATATAN SIPIL KABUPATEN BINTAN
135					10). Seri Kuala Lobam	2301	2301	Orang	DINAS KEPENDUDUKAN DAN PENCATATAN SIPIL KABUPATEN BINTAN
140					2. Perempuan**	4358	4358	Orang	
135					1). Gunung Kijang	170	170	Orang	DINAS KEPENDUDUKAN DAN PENCATATAN SIPIL KABUPATEN BINTAN
135					2). Bintang Timur	659	659	Orang	DINAS KEPENDUDUKAN DAN PENCATATAN SIPIL KABUPATEN BINTAN
135					3). Bintang Utara	936	936	Orang	DINAS KEPENDUDUKAN DAN PENCATATAN SIPIL KABUPATEN BINTAN
135					4). Teluk Bintan	123	123	Orang	DINAS KEPENDUDUKAN DAN PENCATATAN SIPIL KABUPATEN BINTAN
135					5). Tambelan	4	4	Orang	DINAS KEPENDUDUKAN DAN PENCATATAN SIPIL KABUPATEN BINTAN

No	Nama					Nilai		Satuan	Sumber Data
						Input	Validasi		
135					6). Telok Sebong	531	531	Orang	DINAS KEPENDUDUKAN DAN PENCATATAN SIPIL KABUPATEN BINTAN
135					7). Toapaya	310	310	Orang	DINAS KEPENDUDUKAN DAN PENCATATAN SIPIL KABUPATEN BINTAN
135					8). Mantang	12	12	Orang	DINAS KEPENDUDUKAN DAN PENCATATAN SIPIL KABUPATEN BINTAN
135					9). Bintan Pesisir	75	75	Orang	DINAS KEPENDUDUKAN DAN PENCATATAN SIPIL KABUPATEN BINTAN
135					10). Seri Kuala Lobam	1538	1538	Orang	DINAS KEPENDUDUKAN DAN PENCATATAN SIPIL KABUPATEN BINTAN
136					13. Lainnya**	37	37	Orang	
137					1. Laki-Laki**	21	21	Orang	
138					1). Bintan Timur	2	2	Orang	DINAS KEPENDUDUKAN DAN PENCATATAN SIPIL KABUPATEN BINTAN
138					2). Teluk Bintan	1	1	Orang	DINAS KEPENDUDUKAN DAN PENCATATAN SIPIL KABUPATEN BINTAN

No	Nama					Nilai		Satuan	Sumber Data
						Input	Validasi		
138					3). Tambelan	16	16	Orang	DINAS KEPENDUDUKAN DAN PENCATATAN SIPIL KABUPATEN BINTAN
138					4). Telok Sebong	1	1	Orang	DINAS KEPENDUDUKAN DAN PENCATATAN SIPIL KABUPATEN BINTAN
138					5). Mantang	1	1	Orang	DINAS KEPENDUDUKAN DAN PENCATATAN SIPIL KABUPATEN BINTAN
139					2. Perempuan**	16	16	Orang	
140					1). Tambelan	14	14	Orang	DINAS KEPENDUDUKAN DAN PENCATATAN SIPIL KABUPATEN BINTAN
140					2). Telok Sebong	1	1	Orang	DINAS KEPENDUDUKAN DAN PENCATATAN SIPIL KABUPATEN BINTAN
140					3). Mantang	1	1	Orang	DINAS KEPENDUDUKAN DAN PENCATATAN SIPIL KABUPATEN BINTAN
141					2. Petani**	2650	2650	Orang	
148					1. Laki-Laki**	2516	2516	Orang	

No	Nama					Nilai		Satuan	Sumber Data
						Input	Validasi		
149					1). Gunung Kijang	312	312	Orang	DINAS KEPENDUDUKAN DAN PENCATATAN SIPIL KABUPATEN BINTAN
149					2). Bintan Timur	267	267	Orang	DINAS KEPENDUDUKAN DAN PENCATATAN SIPIL KABUPATEN BINTAN
149					3). Bintan Utara	98	98	Orang	DINAS KEPENDUDUKAN DAN PENCATATAN SIPIL KABUPATEN BINTAN
149					4). Teluk Bintan	408	408	Orang	DINAS KEPENDUDUKAN DAN PENCATATAN SIPIL KABUPATEN BINTAN
149					5). Tambelan	103	103	Orang	DINAS KEPENDUDUKAN DAN PENCATATAN SIPIL KABUPATEN BINTAN
149					6). Telok Sebong	533	533	Orang	DINAS KEPENDUDUKAN DAN PENCATATAN SIPIL KABUPATEN BINTAN
149					7). Toapaya	620	620	Orang	DINAS KEPENDUDUKAN DAN PENCATATAN SIPIL KABUPATEN BINTAN

No	Nama					Nilai		Satuan	Sumber Data
						Input	Validasi		
149					8). Mantang	7	7	Orang	DINAS KEPENDUDUKAN DAN PENCATATAN SIPIL KABUPATEN BINTAN
149					9). Bintan Pesisir	26	26	Orang	DINAS KEPENDUDUKAN DAN PENCATATAN SIPIL KABUPATEN BINTAN
149					10). Seri Kuala Lobam	142	142	Orang	DINAS KEPENDUDUKAN DAN PENCATATAN SIPIL KABUPATEN BINTAN
150					2. Perempuan**	134	134	Orang	
151					1). Gunung Kijang	9	9	Orang	DINAS KEPENDUDUKAN DAN PENCATATAN SIPIL KABUPATEN BINTAN
151					2). Bintan Timur	21	21	Orang	DINAS KEPENDUDUKAN DAN PENCATATAN SIPIL KABUPATEN BINTAN
151					3). Bintan Utara	8	8	Orang	DINAS KEPENDUDUKAN DAN PENCATATAN SIPIL KABUPATEN BINTAN
151					4). Teluk Bintan	34	34	Orang	DINAS KEPENDUDUKAN DAN PENCATATAN SIPIL KABUPATEN BINTAN

No	Nama					Nilai		Satuan	Sumber Data
						Input	Validasi		
151					5). Tambelan	14	14	Orang	DINAS KEPENDUDUKAN DAN PENCATATAN SIPIL KABUPATEN BINTAN
151					6). Telok Sebong	23	23	Orang	DINAS KEPENDUDUKAN DAN PENCATATAN SIPIL KABUPATEN BINTAN
151					7). Toapaya	18	18	Orang	DINAS KEPENDUDUKAN DAN PENCATATAN SIPIL KABUPATEN BINTAN
151					8). Mantang	1	1	Orang	DINAS KEPENDUDUKAN DAN PENCATATAN SIPIL KABUPATEN BINTAN
151					9). Bintan Pesisir	2	2	Orang	DINAS KEPENDUDUKAN DAN PENCATATAN SIPIL KABUPATEN BINTAN
151					10). Seri Kuala Lobam	4	4	Orang	DINAS KEPENDUDUKAN DAN PENCATATAN SIPIL KABUPATEN BINTAN
152					3. Petani Kebun**	2650	2650	Orang	
153					1. Laki-Laki**	2516	2516	Orang	

No	Nama					Nilai		Satuan	Sumber Data
						Input	Validasi		
154					1). Gunung Kijang	312	312	Orang	DINAS KEPENDUDUKAN DAN PENCATATAN SIPIL KABUPATEN BINTAN
154					2). Bintan Timur	267	267	Orang	DINAS KEPENDUDUKAN DAN PENCATATAN SIPIL KABUPATEN BINTAN
154					3). Bintan Utara	98	98	Orang	DINAS KEPENDUDUKAN DAN PENCATATAN SIPIL KABUPATEN BINTAN
154					4). Teluk Bintan	408	408	Orang	DINAS KEPENDUDUKAN DAN PENCATATAN SIPIL KABUPATEN BINTAN
154					5). Tambelan	103	103	Orang	DINAS KEPENDUDUKAN DAN PENCATATAN SIPIL KABUPATEN BINTAN
154					6). Telok Sebong	533	533	Orang	DINAS KEPENDUDUKAN DAN PENCATATAN SIPIL KABUPATEN BINTAN
154					7). Toapaya	620	620	Orang	DINAS KEPENDUDUKAN DAN PENCATATAN SIPIL KABUPATEN BINTAN

No	Nama					Nilai		Satuan	Sumber Data
						Input	Validasi		
154					8). Mantang	7	7	Orang	DINAS KEPENDUDUKAN DAN PENCATATAN SIPIL KABUPATEN BINTAN
154					9). Bintan Pesisir	26	26	Orang	DINAS KEPENDUDUKAN DAN PENCATATAN SIPIL KABUPATEN BINTAN
154					10). Seri Kuala Lobam	142	142	Orang	DINAS KEPENDUDUKAN DAN PENCATATAN SIPIL KABUPATEN BINTAN
155					2. Perempuan**	134	134	Orang	
156					1). Gunung Kijang	9	9	Orang	DINAS KEPENDUDUKAN DAN PENCATATAN SIPIL KABUPATEN BINTAN
156					2). Bintan Timur	21	21	Orang	DINAS KEPENDUDUKAN DAN PENCATATAN SIPIL KABUPATEN BINTAN
156					3). Bintan Utara	8	8	Orang	DINAS KEPENDUDUKAN DAN PENCATATAN SIPIL KABUPATEN BINTAN
156					4). Teluk Bintan	34	34	Orang	DINAS KEPENDUDUKAN DAN PENCATATAN SIPIL KABUPATEN BINTAN

No	Nama					Nilai		Satuan	Sumber Data
						Input	Validasi		
156					5). Tambelan	14	14	Orang	DINAS KEPENDUDUKAN DAN PENCATATAN SIPIL KABUPATEN BINTAN
156					6). Telok Sebong	23	23	Orang	DINAS KEPENDUDUKAN DAN PENCATATAN SIPIL KABUPATEN BINTAN
156					7). Toapaya	18	18	Orang	DINAS KEPENDUDUKAN DAN PENCATATAN SIPIL KABUPATEN BINTAN
156					8). Mantang	1	1	Orang	DINAS KEPENDUDUKAN DAN PENCATATAN SIPIL KABUPATEN BINTAN
156					9). Bintan Pesisir	2	2	Orang	DINAS KEPENDUDUKAN DAN PENCATATAN SIPIL KABUPATEN BINTAN
156					10). Seri Kuala Lobam	4	4	Orang	DINAS KEPENDUDUKAN DAN PENCATATAN SIPIL KABUPATEN BINTAN
157					4. Nelayan**	6498	6498	Orang	
158					1. Laki-Laki**	6484	6484	Orang	

No	Nama					Nilai		Satuan	Sumber Data
						Input	Validasi		
159					1). Gunung Kijang	587	587	Orang	DINAS KEPENDUDUKAN DAN PENCATATAN SIPIL KABUPATEN BINTAN
159					2). Bintan Timur	740	740	Orang	DINAS KEPENDUDUKAN DAN PENCATATAN SIPIL KABUPATEN BINTAN
159					3). Bintan Utara	263	263	Orang	DINAS KEPENDUDUKAN DAN PENCATATAN SIPIL KABUPATEN BINTAN
159					4). Teluk Bintan	1262	1262	Orang	DINAS KEPENDUDUKAN DAN PENCATATAN SIPIL KABUPATEN BINTAN
159					5). Tambelan	686	686	Orang	DINAS KEPENDUDUKAN DAN PENCATATAN SIPIL KABUPATEN BINTAN
159					6). Telok Sebong	585	585	Orang	DINAS KEPENDUDUKAN DAN PENCATATAN SIPIL KABUPATEN BINTAN
159					7). Toapaya	18	18	Orang	DINAS KEPENDUDUKAN DAN PENCATATAN SIPIL KABUPATEN BINTAN

No	Nama					Nilai		Satuan	Sumber Data
						Input	Validasi		
159					8). Mantang	972	972	Orang	DINAS KEPENDUDUKAN DAN PENCATATAN SIPIL KABUPATEN BINTAN
159					9). Bintan Pesisir	1102	1102	Orang	DINAS KEPENDUDUKAN DAN PENCATATAN SIPIL KABUPATEN BINTAN
159					10). Seri Kuala Lobam	269	269	Orang	DINAS KEPENDUDUKAN DAN PENCATATAN SIPIL KABUPATEN BINTAN
160					2. Perempuan**	14	14	Orang	
161					1). Gunung Kijang	2	2	Orang	DINAS KEPENDUDUKAN DAN PENCATATAN SIPIL KABUPATEN BINTAN
161					2). Bintan Timur	2	2	Orang	DINAS KEPENDUDUKAN DAN PENCATATAN SIPIL KABUPATEN BINTAN
161					3). Teluk Bintan	1	1	Orang	DINAS KEPENDUDUKAN DAN PENCATATAN SIPIL KABUPATEN BINTAN
161					4). Tambelan	2	2	Orang	DINAS KEPENDUDUKAN DAN PENCATATAN SIPIL KABUPATEN BINTAN

No	Nama					Nilai		Satuan	Sumber Data
						Input	Validasi		
161					5). Telok Sebong	3	3	Orang	DINAS KEPENDUDUKAN DAN PENCATATAN SIPIL KABUPATEN BINTAN
161					6). Bintan Pesisir	4	4	Orang	DINAS KEPENDUDUKAN DAN PENCATATAN SIPIL KABUPATEN BINTAN
162					5. Petambak**			Orang	
163					1. Laki-Laki**			Orang	
165					2. Perempuan**			Orang	
167					6. Buruh Tambang**			Orang	
168					1. Laki-Laki**			Orang	
170					2. Perempuan**			Orang	
172					7. Buruh Bangunan**			Orang	
173					1. Laki-Laki**			Orang	
175					2. Perempuan**			Orang	
177					8. Tenaga Pendidik **	849	849	Orang	
178					1. Laki-Laki**	246	246	Orang	
179					1). Gunung Kijang	15	15	Orang	DINAS KEPENDUDUKAN DAN PENCATATAN SIPIL KABUPATEN BINTAN
179					2). Bintan Timur	65	65	Orang	DINAS KEPENDUDUKAN DAN PENCATATAN SIPIL KABUPATEN BINTAN

No	Nama					Nilai		Satuan	Sumber Data
						Input	Validasi		
179					3). Bintang Utara	70	70	Orang	DINAS KEPENDUDUKAN DAN PENCATATAN SIPIL KABUPATEN BINTAN
179					4). Teluk Bintan	14	14	Orang	DINAS KEPENDUDUKAN DAN PENCATATAN SIPIL KABUPATEN BINTAN
179					5). Tambelan	15	15	Orang	DINAS KEPENDUDUKAN DAN PENCATATAN SIPIL KABUPATEN BINTAN
179					6). Telok Sebong	24	24	Orang	DINAS KEPENDUDUKAN DAN PENCATATAN SIPIL KABUPATEN BINTAN
179					7). Toapaya	15	15	Orang	DINAS KEPENDUDUKAN DAN PENCATATAN SIPIL KABUPATEN BINTAN
179					8). Mantang	2	2	Orang	DINAS KEPENDUDUKAN DAN PENCATATAN SIPIL KABUPATEN BINTAN
179					9). Bintang Pesisir	10	10	Orang	DINAS KEPENDUDUKAN DAN PENCATATAN SIPIL KABUPATEN BINTAN

No	Nama					Nilai		Satuan	Sumber Data
						Input	Validasi		
179					10). Seri Kuala Lobam	16	16	Orang	DINAS KEPENDUDUKAN DAN PENCATATAN SIPIL KABUPATEN BINTAN
180					2. Perempuan**	603	603	Orang	
181					1). Gunung Kijang	32	32	Orang	DINAS KEPENDUDUKAN DAN PENCATATAN SIPIL KABUPATEN BINTAN
181					2). Bintan Timur	178	178	Orang	DINAS KEPENDUDUKAN DAN PENCATATAN SIPIL KABUPATEN BINTAN
181					3). Bintan Utara	176	176	Orang	DINAS KEPENDUDUKAN DAN PENCATATAN SIPIL KABUPATEN BINTAN
181					4). Teluk Bintan	29	29	Orang	DINAS KEPENDUDUKAN DAN PENCATATAN SIPIL KABUPATEN BINTAN
181					5). Tambelan	19	19	Orang	DINAS KEPENDUDUKAN DAN PENCATATAN SIPIL KABUPATEN BINTAN
181					6). Telok Sebong	54	54	Orang	DINAS KEPENDUDUKAN DAN PENCATATAN SIPIL KABUPATEN BINTAN

No	Nama					Nilai		Satuan	Sumber Data
						Input	Validasi		
181					7). Toapaya	41	41	Orang	DINAS KEPENDUDUKAN DAN PENCATATAN SIPIL KABUPATEN BINTAN
181					8). Mantang	6	6	Orang	DINAS KEPENDUDUKAN DAN PENCATATAN SIPIL KABUPATEN BINTAN
181					9). Bintan Pesisir	20	20	Orang	DINAS KEPENDUDUKAN DAN PENCATATAN SIPIL KABUPATEN BINTAN
181					10). Seri Kuala Lobam	48	48	Orang	DINAS KEPENDUDUKAN DAN PENCATATAN SIPIL KABUPATEN BINTAN
182					9. Tenaga Kesehatan**	297	297	Orang	
183					1. Laki-Laki**	47	47	Orang	
184					1). Gunung Kijang	3	3	Orang	DINAS KEPENDUDUKAN DAN PENCATATAN SIPIL KABUPATEN BINTAN
184					2). Bintan Timur	15	15	Orang	DINAS KEPENDUDUKAN DAN PENCATATAN SIPIL KABUPATEN BINTAN

No	Nama					Nilai		Satuan	Sumber Data
						Input	Validasi		
184					3). Bintang Utara	13	13	Orang	DINAS KEPENDUDUKAN DAN PENCATATAN SIPIL KABUPATEN BINTAN
184					4). Teluk Bintan	1	1	Orang	DINAS KEPENDUDUKAN DAN PENCATATAN SIPIL KABUPATEN BINTAN
184					5). Tambelan	1	1	Orang	DINAS KEPENDUDUKAN DAN PENCATATAN SIPIL KABUPATEN BINTAN
184					6). Telok Sebong	3	3	Orang	DINAS KEPENDUDUKAN DAN PENCATATAN SIPIL KABUPATEN BINTAN
184					7). Toapaya	2	2	Orang	DINAS KEPENDUDUKAN DAN PENCATATAN SIPIL KABUPATEN BINTAN
184					8). Bintang Pesisir	1	1	Orang	DINAS KEPENDUDUKAN DAN PENCATATAN SIPIL KABUPATEN BINTAN
184					9). Seri Kuala Lobam	8	8	Orang	DINAS KEPENDUDUKAN DAN PENCATATAN SIPIL KABUPATEN BINTAN
185					2. Perempuan**	250	250	Orang	

No	Nama					Nilai		Satuan	Sumber Data
						Input	Validasi		
186					1). Gunung Kijang	14	14	Orang	DINAS KEPENDUDUKAN DAN PENCATATAN SIPIL KABUPATEN BINTAN
186					2). Bintan Timur	61	61	Orang	DINAS KEPENDUDUKAN DAN PENCATATAN SIPIL KABUPATEN BINTAN
186					3). Bintan Utara	77	77	Orang	DINAS KEPENDUDUKAN DAN PENCATATAN SIPIL KABUPATEN BINTAN
186					4). Teluk Bintan	16	16	Orang	DINAS KEPENDUDUKAN DAN PENCATATAN SIPIL KABUPATEN BINTAN
186					5). Tambelan	7	7	Orang	DINAS KEPENDUDUKAN DAN PENCATATAN SIPIL KABUPATEN BINTAN
186					6). Telok Sebong	17	17	Orang	DINAS KEPENDUDUKAN DAN PENCATATAN SIPIL KABUPATEN BINTAN
186					7). Toapaya	14	14	Orang	DINAS KEPENDUDUKAN DAN PENCATATAN SIPIL KABUPATEN BINTAN

No	Nama					Nilai		Satuan	Sumber Data
						Input	Validasi		
186					8). Mantang	3	3	Orang	DINAS KEPENDUDUKAN DAN PENCATATAN SIPIL KABUPATEN BINTAN
186					9). Bintan Pesisir	6	6	Orang	DINAS KEPENDUDUKAN DAN PENCATATAN SIPIL KABUPATEN BINTAN
186					10). Seri Kuala Lobam	35	35	Orang	DINAS KEPENDUDUKAN DAN PENCATATAN SIPIL KABUPATEN BINTAN
187	9. Penduduk Berdasarkan Agama*								
188					1. Jumlah Penduduk Beragama Islam**	134757	134757	Orang	
189					1. Laki-Laki**	69329	69329	Orang	
190					1). Gunung Kijang	6361	6361	Orang	DINAS KEPENDUDUKAN DAN PENCATATAN SIPIL KABUPATEN BINTAN
190					2). Bintan Timur	20206	20206	Orang	DINAS KEPENDUDUKAN DAN PENCATATAN SIPIL KABUPATEN BINTAN
190					3). Bintan Utara	9893	9893	Orang	DINAS KEPENDUDUKAN DAN PENCATATAN SIPIL KABUPATEN BINTAN

No	Nama					Nilai		Satuan	Sumber Data
						Input	Validasi		
190					4). Teluk Bintang	5583	5583	Orang	DINAS KEPENDUDUKAN DAN PENCATATAN SIPIL KABUPATEN BINTAN
190					5). Tambelan	2341	2341	Orang	DINAS KEPENDUDUKAN DAN PENCATATAN SIPIL KABUPATEN BINTAN
190					6). Telok Sebong	7237	7237	Orang	DINAS KEPENDUDUKAN DAN PENCATATAN SIPIL KABUPATEN BINTAN
190					7). Toapaya	5378	5378	Orang	DINAS KEPENDUDUKAN DAN PENCATATAN SIPIL KABUPATEN BINTAN
190					8). Mantang	2244	2244	Orang	DINAS KEPENDUDUKAN DAN PENCATATAN SIPIL KABUPATEN BINTAN
190					9). Bintan Pesisir	3470	3470	Orang	DINAS KEPENDUDUKAN DAN PENCATATAN SIPIL KABUPATEN BINTAN
190					10). Seri Kuala Lobam	6616	6616	Orang	DINAS KEPENDUDUKAN DAN PENCATATAN SIPIL KABUPATEN BINTAN
191					2. Perempuan**	65428	65428	Orang	

No	Nama					Nilai		Satuan	Sumber Data
						Input	Validasi		
192					1). Gunung Kijang	5968	5968	Orang	DINAS KEPENDUDUKAN DAN PENCATATAN SIPIL KABUPATEN BINTAN
192					2). Bintan Timur	19079	19079	Orang	DINAS KEPENDUDUKAN DAN PENCATATAN SIPIL KABUPATEN BINTAN
192					3). Bintan Utara	9603	9603	Orang	DINAS KEPENDUDUKAN DAN PENCATATAN SIPIL KABUPATEN BINTAN
192					4). Teluk Bintan	5110	5110	Orang	DINAS KEPENDUDUKAN DAN PENCATATAN SIPIL KABUPATEN BINTAN
192					5). Tambelan	2226	2226	Orang	DINAS KEPENDUDUKAN DAN PENCATATAN SIPIL KABUPATEN BINTAN
192					6). Telok Sebong	6823	6823	Orang	DINAS KEPENDUDUKAN DAN PENCATATAN SIPIL KABUPATEN BINTAN
192					7). Toapaya	5122	5122	Orang	DINAS KEPENDUDUKAN DAN PENCATATAN SIPIL KABUPATEN BINTAN

No	Nama					Nilai		Satuan	Sumber Data
						Input	Validasi		
192					8). Mantang	1969	1969	Orang	DINAS KEPENDUDUKAN DAN PENCATATAN SIPIL KABUPATEN BINTAN
192					9). Bintan Pesisir	3139	3139	Orang	DINAS KEPENDUDUKAN DAN PENCATATAN SIPIL KABUPATEN BINTAN
192					10). Seri Kuala Lobam	6389	6389	Orang	DINAS KEPENDUDUKAN DAN PENCATATAN SIPIL KABUPATEN BINTAN
193					2. Jumlah Penduduk Beragama Kristen Katolik**	3311	3311	Orang	
194					1. Laki-Laki**	1733	1733	Orang	
195					1). Gunung Kijang	398	398	Orang	DINAS KEPENDUDUKAN DAN PENCATATAN SIPIL KABUPATEN BINTAN
195					2). Bintan Timur	312	312	Orang	DINAS KEPENDUDUKAN DAN PENCATATAN SIPIL KABUPATEN BINTAN
195					3). Bintan Utara	127	127	Orang	DINAS KEPENDUDUKAN DAN PENCATATAN SIPIL KABUPATEN BINTAN

No	Nama					Nilai		Satuan	Sumber Data
						Input	Validasi		
195					4). Teluk Bintang	10	10	Orang	DINAS KEPENDUDUKAN DAN PENCATATAN SIPIL KABUPATEN BINTAN
195					5). Tambelan	1	1	Orang	DINAS KEPENDUDUKAN DAN PENCATATAN SIPIL KABUPATEN BINTAN
195					6). Telok Sebong	435	435	Orang	DINAS KEPENDUDUKAN DAN PENCATATAN SIPIL KABUPATEN BINTAN
195					7). Toapaya	136	136	Orang	DINAS KEPENDUDUKAN DAN PENCATATAN SIPIL KABUPATEN BINTAN
195					8). Mantang	3	3	Orang	DINAS KEPENDUDUKAN DAN PENCATATAN SIPIL KABUPATEN BINTAN
195					9). Bintang Pesisir	10	10	Orang	DINAS KEPENDUDUKAN DAN PENCATATAN SIPIL KABUPATEN BINTAN
195					10). Seri Kuala Lobam	301	301	Orang	DINAS KEPENDUDUKAN DAN PENCATATAN SIPIL KABUPATEN BINTAN
196					2. Perempuan**	1578	1578	Orang	

No	Nama					Nilai		Satuan	Sumber Data
						Input	Validasi		
197					1). Gunung Kijang	316	316	Orang	DINAS KEPENDUDUKAN DAN PENCATATAN SIPIL KABUPATEN BINTAN
197					2). Bintan Timur	308	308	Orang	DINAS KEPENDUDUKAN DAN PENCATATAN SIPIL KABUPATEN BINTAN
	Nama							Satuan	Sumber Data
197					3). Bintan Utara	119	119	Orang	DINAS KEPENDUDUKAN DAN PENCATATAN SIPIL KABUPATEN BINTAN
197					4). Teluk Bintan	10	10	Orang	DINAS KEPENDUDUKAN DAN PENCATATAN SIPIL KABUPATEN BINTAN
197					5). Telok Sebong	384	384	Orang	DINAS KEPENDUDUKAN DAN PENCATATAN SIPIL KABUPATEN BINTAN
197					6). Toapaya	115	115	Orang	DINAS KEPENDUDUKAN DAN PENCATATAN SIPIL KABUPATEN BINTAN

No	Nama					Nilai		Satuan	Sumber Data
						Input	Validasi		
197					7). Mantang	3	3	Orang	DINAS KEPENDUDUKAN DAN PENCATATAN SIPIL KABUPATEN BINTAN
197					8). Bintan Pesisir	15	15	Orang	DINAS KEPENDUDUKAN DAN PENCATATAN SIPIL KABUPATEN BINTAN
197					9). Seri Kuala Lobam	308	308	Orang	DINAS KEPENDUDUKAN DAN PENCATATAN SIPIL KABUPATEN BINTAN
198					3. Jumlah Penduduk Beragama Kristen Protestan**	7620	7620	Orang	
199					1. Laki-Laki**	3892	3892	Orang	
200					1). Gunung Kijang	183	183	Orang	DINAS KEPENDUDUKAN DAN PENCATATAN SIPIL KABUPATEN BINTAN
200					2). Bintan Timur	743	743	Orang	DINAS KEPENDUDUKAN DAN PENCATATAN SIPIL KABUPATEN BINTAN
200					3). Bintan Utara	747	747	Orang	DINAS KEPENDUDUKAN DAN PENCATATAN SIPIL KABUPATEN BINTAN

No	Nama					Nilai		Satuan	Sumber Data
						Input	Validasi		
200					4). Teluk Bintan	56	56	Orang	DINAS KEPENDUDUKAN DAN PENCATATAN SIPIL KABUPATEN BINTAN
200					5). Telok Sebong	533	533	Orang	DINAS KEPENDUDUKAN DAN PENCATATAN SIPIL KABUPATEN BINTAN
200					6). Toapaya	139	139	Orang	DINAS KEPENDUDUKAN DAN PENCATATAN SIPIL KABUPATEN BINTAN
200					7). Bintan Pesisir	25	25	Orang	DINAS KEPENDUDUKAN DAN PENCATATAN SIPIL KABUPATEN BINTAN
200					8). Seri Kuala Lobam	1410	1410	Orang	DINAS KEPENDUDUKAN DAN PENCATATAN SIPIL KABUPATEN BINTAN
201					2. Perempuan**	3728	3728	Orang	
202					1). Gunung Kijang	148	148	Orang	DINAS KEPENDUDUKAN DAN PENCATATAN SIPIL KABUPATEN BINTAN
202					2). Bintan Timur	697	697	Orang	DINAS KEPENDUDUKAN DAN PENCATATAN SIPIL KABUPATEN BINTAN

No	Nama					Nilai		Satuan	Sumber Data
						Input	Validasi		
202					3). Bintang Utara	722	722	Orang	DINAS KEPENDUDUKAN DAN PENCATATAN SIPIL KABUPATEN BINTAN
202					4). Teluk Bintan	39	39	Orang	DINAS KEPENDUDUKAN DAN PENCATATAN SIPIL KABUPATEN BINTAN
202					5). Telok Sebong	484	484	Orang	DINAS KEPENDUDUKAN DAN PENCATATAN SIPIL KABUPATEN BINTAN
202					6). Toapaya	139	139	Orang	DINAS KEPENDUDUKAN DAN PENCATATAN SIPIL KABUPATEN BINTAN
202					7). Bintang Pesisir	27	27	Orang	DINAS KEPENDUDUKAN DAN PENCATATAN SIPIL KABUPATEN BINTAN
202					8). Seri Kuala Lobam	1472	1472	Orang	DINAS KEPENDUDUKAN DAN PENCATATAN SIPIL KABUPATEN BINTAN
203					4. Jumlah Penduduk Beragama Budha**	7620	7620	Orang	
204					1. Laki-Laki**	3951	3951	Orang	

No	Nama					Nilai		Satuan	Sumber Data
						Input	Validasi		
205					1). Gunung Kijang	315	315	Orang	DINAS KEPENDUDUKAN DAN PENCATATAN SIPIL KABUPATEN BINTAN
205					2). Bintan Timur	1471	1471	Orang	DINAS KEPENDUDUKAN DAN PENCATATAN SIPIL KABUPATEN BINTAN
205					3). Bintan Utara	545	545	Orang	DINAS KEPENDUDUKAN DAN PENCATATAN SIPIL KABUPATEN BINTAN
205					4). Teluk Bintan	152	152	Orang	DINAS KEPENDUDUKAN DAN PENCATATAN SIPIL KABUPATEN BINTAN
205					5). Tambelan	2	2	Orang	DINAS KEPENDUDUKAN DAN PENCATATAN SIPIL KABUPATEN BINTAN
205					6). Telok Sebong	552	552	Orang	DINAS KEPENDUDUKAN DAN PENCATATAN SIPIL KABUPATEN BINTAN
205					7). Toapaya	622	622	Orang	DINAS KEPENDUDUKAN DAN PENCATATAN SIPIL KABUPATEN BINTAN

No	Nama					Nilai		Satuan	Sumber Data
						Input	Validasi		
205					8). Mantang	44	44	Orang	DINAS KEPENDUDUKAN DAN PENCATATAN SIPIL KABUPATEN BINTAN
205					9). Bintan Pesisir	169	169	Orang	DINAS KEPENDUDUKAN DAN PENCATATAN SIPIL KABUPATEN BINTAN
205					10). Seri Kuala Lobam	79	79	Orang	DINAS KEPENDUDUKAN DAN PENCATATAN SIPIL KABUPATEN BINTAN
206					2. Perempuan**	3669	3669	Orang	
207					1). Gunung Kijang	323	323	Orang	DINAS KEPENDUDUKAN DAN PENCATATAN SIPIL KABUPATEN BINTAN
207					2). Bintan Timur	1397	1397	Orang	DINAS KEPENDUDUKAN DAN PENCATATAN SIPIL KABUPATEN BINTAN
207					3). Bintan Utara	531	531	Orang	DINAS KEPENDUDUKAN DAN PENCATATAN SIPIL KABUPATEN BINTAN
207					4). Teluk Bintan	130	130	Orang	DINAS KEPENDUDUKAN DAN PENCATATAN SIPIL KABUPATEN BINTAN

No	Nama					Nilai		Satuan	Sumber Data
						Input	Validasi		
207					5). Tambelan	10	10	Orang	DINAS KEPENDUDUKAN DAN PENCATATAN SIPIL KABUPATEN BINTAN
207					6). Telok Sebong	462	462	Orang	DINAS KEPENDUDUKAN DAN PENCATATAN SIPIL KABUPATEN BINTAN
207					7). Toapaya	525	525	Orang	DINAS KEPENDUDUKAN DAN PENCATATAN SIPIL KABUPATEN BINTAN
207					8). Mantang	36	36	Orang	DINAS KEPENDUDUKAN DAN PENCATATAN SIPIL KABUPATEN BINTAN
207					9). Bintan Pesisir	168	168	Orang	DINAS KEPENDUDUKAN DAN PENCATATAN SIPIL KABUPATEN BINTAN
207					10). Seri Kuala Lobam	87	87	Orang	DINAS KEPENDUDUKAN DAN PENCATATAN SIPIL KABUPATEN BINTAN
208					5. Jumlah Penduduk Beragama Hindu**	130	130	Orang	
209					1. Laki-Laki**	66	66	Orang	

No	Nama					Nilai		Satuan	Sumber Data
						Input	Validasi		
210					1). Gunung Kijang	1	1	Orang	DINAS KEPENDUDUKAN DAN PENCATATAN SIPIL KABUPATEN BINTAN
210					2). Bintan Timur	3	3	Orang	DINAS KEPENDUDUKAN DAN PENCATATAN SIPIL KABUPATEN BINTAN
210					3). Bintan Utara	16	16	Orang	DINAS KEPENDUDUKAN DAN PENCATATAN SIPIL KABUPATEN BINTAN
210					4). Teluk Bintan	2	2	Orang	DINAS KEPENDUDUKAN DAN PENCATATAN SIPIL KABUPATEN BINTAN
210					5). Telok Sebong	29	29	Orang	DINAS KEPENDUDUKAN DAN PENCATATAN SIPIL KABUPATEN BINTAN
210					6). Toapaya	5	5	Orang	DINAS KEPENDUDUKAN DAN PENCATATAN SIPIL KABUPATEN BINTAN
210					7). Seri Kuala Lobam	10	10	Orang	DINAS KEPENDUDUKAN DAN PENCATATAN SIPIL KABUPATEN BINTAN
211					2. Perempuan**	64	64	Orang	

No	Nama					Nilai		Satuan	Sumber Data
						Input	Validasi		
212					1). Bintang Timur	2	2	Orang	DINAS KEPENDUDUKAN DAN PENCATATAN SIPIL KABUPATEN BINTAN
212					2). Bintang Utara	19	19	Orang	DINAS KEPENDUDUKAN DAN PENCATATAN SIPIL KABUPATEN BINTAN
212					3). Telok Sebong	32	32	Orang	DINAS KEPENDUDUKAN DAN PENCATATAN SIPIL KABUPATEN BINTAN
212					4). Toapaya	4	4	Orang	DINAS KEPENDUDUKAN DAN PENCATATAN SIPIL KABUPATEN BINTAN
212					5). Seri Kuala Lobam	7	7	Orang	DINAS KEPENDUDUKAN DAN PENCATATAN SIPIL KABUPATEN BINTAN
213					6. Jumlah Penduduk Beragama Kong Hu Cu**	528	528	Orang	
214					1. Laki-Laki**	282	282	Orang	
215					1). Gunung Kijang	22	22	Orang	DINAS KEPENDUDUKAN DAN PENCATATAN SIPIL KABUPATEN BINTAN

No	Nama					Nilai		Satuan	Sumber Data
						Input	Validasi		
215					2). Bintang Timur	3	3	Orang	DINAS KEPENDUDUKAN DAN PENCATATAN SIPIL KABUPATEN BINTAN
215					3). Bintang Utara	1	1	Orang	DINAS KEPENDUDUKAN DAN PENCATATAN SIPIL KABUPATEN BINTAN
215					4). Teluk Bintan	45	45	Orang	DINAS KEPENDUDUKAN DAN PENCATATAN SIPIL KABUPATEN BINTAN
215					5). Tambelan	2	2	Orang	DINAS KEPENDUDUKAN DAN PENCATATAN SIPIL KABUPATEN BINTAN
215					6). Telok Sebong	147	147	Orang	DINAS KEPENDUDUKAN DAN PENCATATAN SIPIL KABUPATEN BINTAN
215					7). Toapaya	29	29	Orang	DINAS KEPENDUDUKAN DAN PENCATATAN SIPIL KABUPATEN BINTAN
215					8). Seri Kuala Lobam	33	33	Orang	DINAS KEPENDUDUKAN DAN PENCATATAN SIPIL KABUPATEN BINTAN
216					2. Perempuan**	246	246	Orang	

No	Nama					Nilai		Satuan	Sumber Data
						Input	Validasi		
217					1). Gunung Kijang	20	20	Orang	DINAS KEPENDUDUKAN DAN PENCATATAN SIPIL KABUPATEN BINTAN
217					2). Bintan Timur	1	1	Orang	DINAS KEPENDUDUKAN DAN PENCATATAN SIPIL KABUPATEN BINTAN
217					3). Bintan Utara	5	5	Orang	DINAS KEPENDUDUKAN DAN PENCATATAN SIPIL KABUPATEN BINTAN
217					4). Teluk Bintan	39	39	Orang	DINAS KEPENDUDUKAN DAN PENCATATAN SIPIL KABUPATEN BINTAN
217					5). Telok Sebong	118	118	Orang	DINAS KEPENDUDUKAN DAN PENCATATAN SIPIL KABUPATEN BINTAN
217					6). Toapaya	26	26	Orang	DINAS KEPENDUDUKAN DAN PENCATATAN SIPIL KABUPATEN BINTAN
217					7). Bintan Pesisir	1	1	Orang	DINAS KEPENDUDUKAN DAN PENCATATAN SIPIL KABUPATEN BINTAN

No	Nama					Nilai		Satuan	Sumber Data
						Input	Validasi		
217					8). Seri Kuala Lobam	36	36	Orang	DINAS KEPENDUDUKAN DAN PENCATATAN SIPIL KABUPATEN BINTAN
218	II.Pencatatan Sipil*								
219		1. Jumlah Penduduk Wajib KTP				106756	106756	Orang	
221		10. Jumlah Penduduk Memiliki Akta Perceraian**				1467	1467	Dokumen	
222			1). Gunung Kijang			162	162	Orang	DINAS KEPENDUDUKAN DAN PENCATATAN SIPIL KABUPATEN BINTAN
222			2). Bintan Timur			442	442	Orang	DINAS KEPENDUDUKAN DAN PENCATATAN SIPIL KABUPATEN BINTAN
222			3). Bintan Utara			267	267	Orang	DINAS KEPENDUDUKAN DAN PENCATATAN SIPIL KABUPATEN BINTAN
222			4). Teluk Bintan			117	117	Orang	DINAS KEPENDUDUKAN DAN PENCATATAN SIPIL KABUPATEN BINTAN
222			5). Tambelan			17	17	Orang	DINAS KEPENDUDUKAN DAN PENCATATAN SIPIL KABUPATEN BINTAN

No	Nama			Nilai		Satuan	Sumber Data
				Input	Validasi		
222			6). Telok Seborg	145	145	Orang	DINAS KEPENDUDUKAN DAN PENCATATAN SIPIL KABUPATEN BINTAN
222			7). Toapaya	144	144	Orang	DINAS KEPENDUDUKAN DAN PENCATATAN SIPIL KABUPATEN BINTAN
222			8). Mantang	31	31	Orang	DINAS KEPENDUDUKAN DAN PENCATATAN SIPIL KABUPATEN BINTAN
222			9). Bintan Pesisir	53	53	Orang	DINAS KEPENDUDUKAN DAN PENCATATAN SIPIL KABUPATEN BINTAN
222			10). Seri Kuala Lobam	89	89	Orang	DINAS KEPENDUDUKAN DAN PENCATATAN SIPIL KABUPATEN BINTAN
223			11. Jumlah Penduduk Belum Memiliki Akta Perceraian**	527	527	Dokumen	
224			1). Gunung Kijang	41	41	Orang	DINAS KEPENDUDUKAN DAN PENCATATAN SIPIL KABUPATEN BINTAN

No	Nama			Nilai		Satuan	Sumber Data
				Input	Validasi		
224			2). Bintan Timur	192	192	Orang	DINAS KEPENDUDUKAN DAN PENCATATAN SIPIL KABUPATEN BINTAN
224			3). Bintan Utara	62	62	Orang	DINAS KEPENDUDUKAN DAN PENCATATAN SIPIL KABUPATEN BINTAN
224			4). Teluk Bintan	38	38	Orang	DINAS KEPENDUDUKAN DAN PENCATATAN SIPIL KABUPATEN BINTAN
224			5). Tambelan	21	21	Orang	DINAS KEPENDUDUKAN DAN PENCATATAN SIPIL KABUPATEN BINTAN
224			6). Telok Sebong	47	47	Orang	DINAS KEPENDUDUKAN DAN PENCATATAN SIPIL KABUPATEN BINTAN
224			7). Toapaya	80	80	Orang	DINAS KEPENDUDUKAN DAN PENCATATAN SIPIL KABUPATEN BINTAN
224			8). Mantang	6	6	Orang	DINAS KEPENDUDUKAN DAN PENCATATAN SIPIL KABUPATEN BINTAN

No	Nama			Nilai		Satuan	Sumber Data
				Input	Validasi		
224			9). Bintang Pesisir	17	17	Orang	DINAS KEPENDUDUKAN DAN PENCATATAN SIPIL KABUPATEN BINTAN
224			10). Seri Kuala Lobam	23	23	Orang	DINAS KEPENDUDUKAN DAN PENCATATAN SIPIL KABUPATEN BINTAN
225			12. Jumlah Penduduk Memiliki Akta Kematian**	576	576	Dokumen	
226			1). Gunung Kijang	43	43	Orang	DINAS KEPENDUDUKAN DAN PENCATATAN SIPIL KABUPATEN BINTAN
226			2). Bintang Timur	152	152	Orang	DINAS KEPENDUDUKAN DAN PENCATATAN SIPIL KABUPATEN BINTAN
226			3). Bintang Utara	99	99	Orang	DINAS KEPENDUDUKAN DAN PENCATATAN SIPIL KABUPATEN BINTAN
226			4). Teluk Bintang	29	29	Orang	DINAS KEPENDUDUKAN DAN PENCATATAN SIPIL KABUPATEN BINTAN

No	Nama			Nilai		Satuan	Sumber Data
				Input	Validasi		
226			5). Tambelan	9	9	Orang	DINAS KEPENDUDUKAN DAN PENCATATAN SIPIL KABUPATEN BINTAN
226			6). Telok Sebong	80	80	Orang	DINAS KEPENDUDUKAN DAN PENCATATAN SIPIL KABUPATEN BINTAN
226			7). Toapaya	69	69	Orang	DINAS KEPENDUDUKAN DAN PENCATATAN SIPIL KABUPATEN BINTAN
226			8). Mantang	35	35	Orang	DINAS KEPENDUDUKAN DAN PENCATATAN SIPIL KABUPATEN BINTAN
226			9). Bintan Pesisir	35	35	Orang	DINAS KEPENDUDUKAN DAN PENCATATAN SIPIL KABUPATEN BINTAN
226			10). Seri Kuala Lobam	25	25	Orang	DINAS KEPENDUDUKAN DAN PENCATATAN SIPIL KABUPATEN BINTAN
227			13. Jumlah Penduduk Belum Memiliki Akta Kematian**				
229			2. Jumlah Penduduk Memiliki E-KTP**	10749	107490	Orang	

No	Nama			Nilai		Satuan	Sumber Data
				Input	Validasi		
230			1). Gunung Kijang	9212	9212	Orang	DINAS KEPENDUDUKAN DAN PENCATATAN SIPIL KABUPATEN BINTAN
230			2). Bintan Timur	30366	30366	Orang	DINAS KEPENDUDUKAN DAN PENCATATAN SIPIL KABUPATEN BINTAN
230			3). Bintan Utara	15223	15223	Orang	DINAS KEPENDUDUKAN DAN PENCATATAN SIPIL KABUPATEN BINTAN
230			4). Teluk Bintan	7615	7615	Orang	DINAS KEPENDUDUKAN DAN PENCATATAN SIPIL KABUPATEN BINTAN
230			5). Tambelan	2873	2873	Orang	DINAS KEPENDUDUKAN DAN PENCATATAN SIPIL KABUPATEN BINTAN
230			6). Telok Sebong	11456	11456	Orang	DINAS KEPENDUDUKAN DAN PENCATATAN SIPIL KABUPATEN BINTAN
230			7). Toapaya	8414	8414	Orang	DINAS KEPENDUDUKAN DAN PENCATATAN SIPIL KABUPATEN BINTAN

No	Nama			Nilai		Satuan	Sumber Data
				Input	Validasi		
230			8). Mantang	2731	2731	Orang	DINAS KEPENDUDUKAN DAN PENCATATAN SIPIL KABUPATEN BINTAN
230			9). Bintan Pesisir	4523	4523	Orang	DINAS KEPENDUDUKAN DAN PENCATATAN SIPIL KABUPATEN BINTAN
230			10). Seri Kuala Lobam	10554	10554	Orang	DINAS KEPENDUDUKAN DAN PENCATATAN SIPIL KABUPATEN BINTAN
230			3. Jumlah Penduduk Belum Memiliki E-KTP**	4169	4169	Orang	
231			1). Gunung Kijang	432	432	Orang	DINAS KEPENDUDUKAN DAN PENCATATAN SIPIL KABUPATEN BINTAN
231			2). Bintan Timur	899	899	Orang	DINAS KEPENDUDUKAN DAN PENCATATAN SIPIL KABUPATEN BINTAN
231			3). Bintan Utara	426	426	Orang	DINAS KEPENDUDUKAN DAN PENCATATAN SIPIL KABUPATEN BINTAN

No	Nama			Nilai		Satuan	Sumber Data
				Input	Validasi		
231			4). Teluk Bintan	219	219	Orang	DINAS KEPENDUDUKAN DAN PENCATATAN SIPIL KABUPATEN BINTAN
231			5). Tambelan	321	321	Orang	DINAS KEPENDUDUKAN DAN PENCATATAN SIPIL KABUPATEN BINTAN
231			6). Telok Sebong	453	453	Orang	DINAS KEPENDUDUKAN DAN PENCATATAN SIPIL KABUPATEN BINTAN
231			7). Toapaya	250	250	Orang	DINAS KEPENDUDUKAN DAN PENCATATAN SIPIL KABUPATEN BINTAN
231			8). Mantang	156	156	Orang	DINAS KEPENDUDUKAN DAN PENCATATAN SIPIL KABUPATEN BINTAN
231			9). Bintan Pesisir	247	247	Orang	DINAS KEPENDUDUKAN DAN PENCATATAN SIPIL KABUPATEN BINTAN
231			10). Seri Kuala Lobam	383	383	Orang	DINAS KEPENDUDUKAN DAN PENCATATAN SIPIL KABUPATEN BINTAN

No	Nama			Nilai		Satuan	Sumber Data
				Input	Validasi		
232			4. Jumlah Penduduk Telah Memiliki Akta Kelahiran**	97076	97076	Orang	
233			1). Gunung Kijang	8972	8972	Orang	DINAS KEPENDUDUKAN DAN PENCATATAN SIPIL KABUPATEN BINTAN
233			2). Bintan Timur	28458	28458	Orang	DINAS KEPENDUDUKAN DAN PENCATATAN SIPIL KABUPATEN BINTAN
233			3). Bintan Utara	15267	15267	Orang	DINAS KEPENDUDUKAN DAN PENCATATAN SIPIL KABUPATEN BINTAN
233			4). Teluk Bintan	7243	7243	Orang	DINAS KEPENDUDUKAN DAN PENCATATAN SIPIL KABUPATEN BINTAN
233			5). Tambelan	1856	1856	Orang	DINAS KEPENDUDUKAN DAN PENCATATAN SIPIL KABUPATEN BINTAN
233			6). Telok Sebong	11267	11267	Orang	DINAS KEPENDUDUKAN DAN PENCATATAN SIPIL KABUPATEN BINTAN

No	Nama			Nilai		Satuan	Sumber Data
				Input	Validasi		
233			7). Toapaya	7494	7494	Orang	DINAS KEPENDUDUKAN DAN PENCATATAN SIPIL KABUPATEN BINTAN
233			8). Mantang	2473	2473	Orang	DINAS KEPENDUDUKAN DAN PENCATATAN SIPIL KABUPATEN BINTAN
233			9). Bintan Pesisir	4277	4277	Orang	DINAS KEPENDUDUKAN DAN PENCATATAN SIPIL KABUPATEN BINTAN
233			10). Seri Kuala Lobam	9769	9769	Orang	DINAS KEPENDUDUKAN DAN PENCATATAN SIPIL KABUPATEN BINTAN
234			5. Jumlah Penduduk Belum Memiliki Akta Kelahiran**	56839	56839	Orang	
235			1). Gunung Kijang	5083	5083	Orang	DINAS KEPENDUDUKAN DAN PENCATATAN SIPIL KABUPATEN BINTAN
235			2). Bintan Timur	15768	15768	Orang	DINAS KEPENDUDUKAN DAN PENCATATAN SIPIL KABUPATEN BINTAN

No	Nama			Nilai		Satuan	Sumber Data
				Input	Validasi		
235			3). Bintang Utara	7062	7062	Orang	DINAS KEPENDUDUKAN DAN PENCATATAN SIPIL KABUPATEN BINTAN
235			4). Teluk Bintan	3933	3933	Orang	DINAS KEPENDUDUKAN DAN PENCATATAN SIPIL KABUPATEN BINTAN
235			5). Tambelan	2726	2726	Orang	DINAS KEPENDUDUKAN DAN PENCATATAN SIPIL KABUPATEN BINTAN
235			6). Telok Sebong	5969	5969	Orang	DINAS KEPENDUDUKAN DAN PENCATATAN SIPIL KABUPATEN BINTAN
235			7). Toapaya	4746	4746	Orang	DINAS KEPENDUDUKAN DAN PENCATATAN SIPIL KABUPATEN BINTAN
235			8). Mantang	1826	1826	Orang	DINAS KEPENDUDUKAN DAN PENCATATAN SIPIL KABUPATEN BINTAN
235			9). Bintang Pesisir	2747	2747	Orang	DINAS KEPENDUDUKAN DAN PENCATATAN SIPIL KABUPATEN BINTAN

No	Nama			Nilai		Satuan	Sumber Data
				Input	Validasi		
235			10). Seri Kuala Lobam	6979	6979	Orang	DINAS KEPENDUDUKAN DAN PENCATATAN SIPIL KABUPATEN BINTAN
236			6. Jumlah Penduduk Memiliki Kartu Keluarga**	44948	44948	Orang	
237			1). Gunung Kijang	4027	4027	Orang	DINAS KEPENDUDUKAN DAN PENCATATAN SIPIL KABUPATEN BINTAN
237			2). Bintan Timur	13031	13031	Orang	DINAS KEPENDUDUKAN DAN PENCATATAN SIPIL KABUPATEN BINTAN
237			3). Bintan Utara	6468	6468	Orang	DINAS KEPENDUDUKAN DAN PENCATATAN SIPIL KABUPATEN BINTAN
237			4). Teluk Bintan	3389	3389	Orang	DINAS KEPENDUDUKAN DAN PENCATATAN SIPIL KABUPATEN BINTAN
237			5). Tambelan	1387	1387	Orang	DINAS KEPENDUDUKAN DAN PENCATATAN SIPIL KABUPATEN BINTAN

No	Nama			Nilai		Satuan	Sumber Data
				Input	Validasi		
237			6). Telok Seborg	5043	5043	Orang	DINAS KEPENDUDUKAN DAN PENCATATAN SIPIL KABUPATEN BINTAN
237			7). Toapaya	3603	3603	Orang	DINAS KEPENDUDUKAN DAN PENCATATAN SIPIL KABUPATEN BINTAN
237			8). Mantang	1256	1256	Orang	DINAS KEPENDUDUKAN DAN PENCATATAN SIPIL KABUPATEN BINTAN
237			9). Bintan Pesisir	2033	2033	Orang	DINAS KEPENDUDUKAN DAN PENCATATAN SIPIL KABUPATEN BINTAN
237			10). Seri Kuala Lobam	4711	4711	Orang	DINAS KEPENDUDUKAN DAN PENCATATAN SIPIL KABUPATEN BINTAN
238			7. Jumlah Penduduk Belum Memiliki Kartu Keluarga**				
240			8. Jumlah Penduduk Memiliki Akta Nikah**	59275	59275	Orang	
241			1). Gunung Kijang	5578	5578	Orang	DINAS KEPENDUDUKAN DAN PENCATATAN SIPIL KABUPATEN BINTAN

No	Nama			Nilai		Satuan	Sumber Data
				Input	Validasi		
241			2). Bintang Timur	18021	18021	Orang	DINAS KEPENDUDUKAN DAN PENCATATAN SIPIL KABUPATEN BINTAN
241			3). Bintang Utara	8795	8795	Orang	DINAS KEPENDUDUKAN DAN PENCATATAN SIPIL KABUPATEN BINTAN
241			4). Teluk Bintang	3723	3723	Orang	DINAS KEPENDUDUKAN DAN PENCATATAN SIPIL KABUPATEN BINTAN
241			5). Tambelan	1364	1364	Orang	DINAS KEPENDUDUKAN DAN PENCATATAN SIPIL KABUPATEN BINTAN
241			6). Telok Sebong	6217	6217	Orang	DINAS KEPENDUDUKAN DAN PENCATATAN SIPIL KABUPATEN BINTAN
241			7). Toapaya	4552	4552	Orang	DINAS KEPENDUDUKAN DAN PENCATATAN SIPIL KABUPATEN BINTAN
241			8). Mantang	1792	1792	Orang	DINAS KEPENDUDUKAN DAN PENCATATAN SIPIL KABUPATEN BINTAN

No	Nama			Nilai		Satuan	Sumber Data
				Input	Validasi		
241			9). Bintang Pesisir	2845	2845	Orang	DINAS KEPENDUDUKAN DAN PENCATATAN SIPIL KABUPATEN BINTAN
241			10). Seri Kuala Lobam	6388	6388	Orang	DINAS KEPENDUDUKAN DAN PENCATATAN SIPIL KABUPATEN BINTAN
242			9. Jumlah Penduduk Belum Memiliki Akta Nikah**	11225	11225	11225	
243			1). Gunung Kijang	636	636	Orang	DINAS KEPENDUDUKAN DAN PENCATATAN SIPIL KABUPATEN BINTAN
243			2). Bintang Timur	2283	2283	Orang	DINAS KEPENDUDUKAN DAN PENCATATAN SIPIL KABUPATEN BINTAN
243			3). Bintang Utara	1356	1356	Orang	DINAS KEPENDUDUKAN DAN PENCATATAN SIPIL KABUPATEN BINTAN
243			4). Teluk Bintang	1563	1563	Orang	DINAS KEPENDUDUKAN DAN PENCATATAN SIPIL KABUPATEN BINTAN

No	Nama			Nilai		Satuan	Sumber Data
				Input	Validasi		
243			5). Tambelan	752	752	Orang	DINAS KEPENDUDUKAN DAN PENCATATAN SIPIL KABUPATEN BINTAN
243			6). Telok Sebong	1579	1579	Orang	DINAS KEPENDUDUKAN DAN PENCATATAN SIPIL KABUPATEN BINTAN
243			7). Toapaya	1002	1002	Orang	DINAS KEPENDUDUKAN DAN PENCATATAN SIPIL KABUPATEN BINTAN
243			8). Mantang	242	242	Orang	DINAS KEPENDUDUKAN DAN PENCATATAN SIPIL KABUPATEN BINTAN
243			9). Bintan Pesisir	440	440	Orang	DINAS KEPENDUDUKAN DAN PENCATATAN SIPIL KABUPATEN BINTAN
243			10). Seri Kuala Lobam	1372	1372	Orang	DINAS KEPENDUDUKAN DAN PENCATATAN SIPIL KABUPATEN BINTAN



PEMERINTAHAN KAB. BINTAN

BADAN PERENCANAAN PENELITIAN PENGEMBANGAN DAERAH

Alamat : Jl. Ahmad Yani Km. 5 Tanjungpinang

Bidang Urusan : PEMBERDAYAAN MASYARAKAT DESA Tahun 2018

Tanggal Cetak : 17 September 2019

No	Nama				NILAI		Satuan	Sumber Data	
					Input	Validasi			
1	I. Administrasi Pemerintahan Desa*								
2		1. Desa/Kelurahan/Desa Adat*							
3			1. Desa*						
4			1. Jumlah Desa**				36	Desa	
				1). Gunung Kijang		3	3	Desa	DINAS PEMBERDAYAAN MASYARAKAT DAN DESA KABUPATEN BINTAN
				2). Bintan Timur		0	0	Desa	DINAS PEMBERDAYAAN MASYARAKAT DAN DESA KABUPATEN BINTAN
				3). Bintan Utara		1	1	Desa	DINAS PEMBERDAYAAN MASYARAKAT DAN DESA KABUPATEN BINTAN
				4). Teluk Bintan		5	5	Desa	DINAS PEMBERDAYAAN MASYARAKAT DAN DESA KABUPATEN BINTAN
				5). Tambelan		7	7	Desa	DINAS PEMBERDAYAAN MASYARAKAT DAN DESA KABUPATEN BINTAN

No	Nama					NILAI		Satuan	Sumber Data
						Input	Validasi		
					6). Telok Sebong	6	6	Desa	DINAS PEMBERDAYAAN MASYARAKAT DAN DESA KABUPATEN BINTAN
					7). Toapaya	3	3	Desa	DINAS PEMBERDAYAAN MASYARAKAT DAN DESA KABUPATEN BINTAN
					8). Mantang	4	4	Desa	DINAS PEMBERDAYAAN MASYARAKAT DAN DESA KABUPATEN BINTAN
					9). Bintan Pesisir	4	4	Desa	DINAS PEMBERDAYAAN MASYARAKAT DAN DESA KABUPATEN BINTAN
					10). Seri Kuala Lobam	3	3	Desa	DINAS PEMBERDAYAAN MASYARAKAT DAN DESA KABUPATEN BINTAN
					2. Jumlah RW**	114	114	RW	
					1). Gunung Kijang	9	9	RW	DINAS PEMBERDAYAAN MASYARAKAT DAN DESA KABUPATEN BINTAN
					2). Bintan Timur	0	0	RW	DINAS PEMBERDAYAAN MASYARAKAT DAN DESA KABUPATEN BINTAN
					3). Bintan Utara	2	2	RW	DINAS PEMBERDAYAAN MASYARAKAT DAN DESA KABUPATEN BINTAN

No	Nama					NILAI		Satuan	Sumber Data
						Input	Validasi		
					4). Teluk Bintan	23	23	RW	DINAS PEMBERDAYAAN MASYARAKAT DAN DESA KABUPATEN BINTAN
					5). Tambelan	13	13	RW	DINAS PEMBERDAYAAN MASYARAKAT DAN DESA KABUPATEN BINTAN
					6). Telok Sebong	25	25	RW	DINAS PEMBERDAYAAN MASYARAKAT DAN DESA KABUPATEN BINTAN
					7). Toapaya	10	10	RW	DINAS PEMBERDAYAAN MASYARAKAT DAN DESA KABUPATEN BINTAN
					8). Mantang	9	9	RW	DINAS PEMBERDAYAAN MASYARAKAT DAN DESA KABUPATEN BINTAN
					9). Bintan Pesisir	12	12	RW	DINAS PEMBERDAYAAN MASYARAKAT DAN DESA KABUPATEN BINTAN
					10). Seri Kuala Lobam	11	11	RW	DINAS PEMBERDAYAAN MASYARAKAT DAN DESA KABUPATEN BINTAN
					3. Jumlah RT**	298	298	RT	
					1). Gunung Kijang	22	22	RT	DINAS PEMBERDAYAAN MASYARAKAT DAN DESA KABUPATEN BINTAN

No	Nama					NILAI		Satuan	Sumber Data
						Input	Validasi		
					2). Bintang Timur	0	0	RT	DINAS PEMBERDAYAAN MASYARAKAT DAN DESA KABUPATEN BINTAN
					3). Bintang Utara	4	4	RT	DINAS PEMBERDAYAAN MASYARAKAT DAN DESA KABUPATEN BINTAN
					4). Teluk Bintan	51	51	RT	DINAS PEMBERDAYAAN MASYARAKAT DAN DESA KABUPATEN BINTAN
					5). Tambelan	26	26	RT	DINAS PEMBERDAYAAN MASYARAKAT DAN DESA KABUPATEN BINTAN
					6). Telok Sebong	71	71	RT	DINAS PEMBERDAYAAN MASYARAKAT DAN DESA KABUPATEN BINTAN
					7). Toapaya	30	30	RT	DINAS PEMBERDAYAAN MASYARAKAT DAN DESA KABUPATEN BINTAN
					8). Mantang	21	21	RT	DINAS PEMBERDAYAAN MASYARAKAT DAN DESA KABUPATEN BINTAN
					9). Bintang Pesisir	36	36	RT	DINAS PEMBERDAYAAN MASYARAKAT DAN DESA KABUPATEN BINTAN

No	Nama					NILAI		Satuan	Sumber Data
						Input	Validasi		
					10). Seri Kuala Lobam	37	37	RT	DINAS PEMBERDAYAAN MASYARAKAT DAN DESA KABUPATEN BINTAN
					2. Desa Adat*				
					1. Jumlah Desa Adat**	0	0	Desa	
					1). Gunung Kijang	0	0	Desa	DINAS PEMBERDAYAAN MASYARAKAT DAN DESA KABUPATEN BINTAN
					2). Bintan Timur	0	0	Desa	DINAS PEMBERDAYAAN MASYARAKAT DAN DESA KABUPATEN BINTAN
					3). Bintan Utara	0	0	Desa	DINAS PEMBERDAYAAN MASYARAKAT DAN DESA KABUPATEN BINTAN
					4). Teluk Bintan	0	0	Desa	DINAS PEMBERDAYAAN MASYARAKAT DAN DESA KABUPATEN BINTAN
					5). Tambelan	0	0	Desa	DINAS PEMBERDAYAAN MASYARAKAT DAN DESA KABUPATEN BINTAN
					6). Telok Sebong	0	0	Desa	DINAS PEMBERDAYAAN MASYARAKAT DAN DESA KABUPATEN BINTAN

No	Nama					NILAI		Satuan	Sumber Data
						Input	Validasi		
					7). Toapaya	0	0	Desa	DINAS PEMBERDAYAAN MASYARAKAT DAN DESA KABUPATEN BINTAN
					8). Mantang	0	0	Desa	DINAS PEMBERDAYAAN MASYARAKAT DAN DESA KABUPATEN BINTAN
					9). Bintan Pesisir	0	0	Desa	DINAS PEMBERDAYAAN MASYARAKAT DAN DESA KABUPATEN BINTAN
					10). Seri Kuala Lobam	0	0	Desa	DINAS PEMBERDAYAAN MASYARAKAT DAN DESA KABUPATEN BINTAN
					2. Jumlah RW**	0	0	RW	
					1). Gunung Kijang	0	0	RW	DINAS PEMBERDAYAAN MASYARAKAT DAN DESA KABUPATEN BINTAN
					2). Bintan Timur	0	0	RW	DINAS PEMBERDAYAAN MASYARAKAT DAN DESA KABUPATEN BINTAN
					3). Bintan Utara	0	0	RW	DINAS PEMBERDAYAAN MASYARAKAT DAN DESA KABUPATEN BINTAN
					4). Teluk Bintan	0	0	RW	DINAS PEMBERDAYAAN MASYARAKAT DAN DESA KABUPATEN BINTAN

No	Nama					NILAI		Satuan	Sumber Data
						Input	Validasi		
					5). Tambelan	0	0	RW	DINAS PEMBERDAYAAN MASYARAKAT DAN DESA KABUPATEN BINTAN
					6). Telok Sebong	0	0	RW	DINAS PEMBERDAYAAN MASYARAKAT DAN DESA KABUPATEN BINTAN
					7). Toapaya	0	0	RW	DINAS PEMBERDAYAAN MASYARAKAT DAN DESA KABUPATEN BINTAN
					8). Mantang	0	0	RW	DINAS PEMBERDAYAAN MASYARAKAT DAN DESA KABUPATEN BINTAN
					9). Bintan Pesisir	0	0	RW	DINAS PEMBERDAYAAN MASYARAKAT DAN DESA KABUPATEN BINTAN
					10). Seri Kuala Lobam	0	0	RW	DINAS PEMBERDAYAAN MASYARAKAT DAN DESA KABUPATEN BINTAN
					3. Jumlah RT**	0	0	RT	
					1). Gunung Kijang	0	0	RT	DINAS PEMBERDAYAAN MASYARAKAT DAN DESA KABUPATEN BINTAN
					2). Bintan Timur	0	0	RT	DINAS PEMBERDAYAAN MASYARAKAT DAN DESA KABUPATEN BINTAN

No	Nama					NILAI		Satuan	Sumber Data
						Input	Validasi		
					3). Bintang Utara	0	0	RT	DINAS PEMBERDAYAAN MASYARAKAT DAN DESA KABUPATEN BINTAN
					4). Teluk Bintan	0	0	RT	DINAS PEMBERDAYAAN MASYARAKAT DAN DESA KABUPATEN BINTAN
					5). Tambelan	0	0	RT	DINAS PEMBERDAYAAN MASYARAKAT DAN DESA KABUPATEN BINTAN
					6). Telok Sebong	0	0	RT	DINAS PEMBERDAYAAN MASYARAKAT DAN DESA KABUPATEN BINTAN
					7). Toapaya	0	0	RT	DINAS PEMBERDAYAAN MASYARAKAT DAN DESA KABUPATEN BINTAN
					8). Mantang	0	0	RT	DINAS PEMBERDAYAAN MASYARAKAT DAN DESA KABUPATEN BINTAN
					9). Bintang Pesisir	0	0	RT	DINAS PEMBERDAYAAN MASYARAKAT DAN DESA KABUPATEN BINTAN
					10). Seri Kuala Lobam	0	0	RT	DINAS PEMBERDAYAAN MASYARAKAT DAN DESA KABUPATEN BINTAN
	2. Jumlah Kelurahan**					402	402	Kelurahan	

No	Nama				NILAI		Satuan	Sumber Data
					Input	Validasi		
				1. Jumlah Kelurahan**	15	15	Kelurahan	
				1). Gunung Kijang	1	1	Kelurahan	DINAS PEMBERDAYAAN MASYARAKAT DAN DESA KABUPATEN BINTAN
				2). Bintan Timur	4	4	Kelurahan	DINAS PEMBERDAYAAN MASYARAKAT DAN DESA KABUPATEN BINTAN
				3). Bintan Utara	4	4	Kelurahan	DINAS PEMBERDAYAAN MASYARAKAT DAN DESA KABUPATEN BINTAN
				4). Teluk Bintan	1	1	Kelurahan	DINAS PEMBERDAYAAN MASYARAKAT DAN DESA KABUPATEN BINTAN
				5). Tambelan	1	1	Kelurahan	DINAS PEMBERDAYAAN MASYARAKAT DAN DESA KABUPATEN BINTAN
				6). Telok Sebong	1	1	Kelurahan	DINAS PEMBERDAYAAN MASYARAKAT DAN DESA KABUPATEN BINTAN
				7). Toapaya	1	1	Kelurahan	DINAS PEMBERDAYAAN MASYARAKAT DAN DESA KABUPATEN BINTAN
				8). Mantang	0	0	Kelurahan	DINAS PEMBERDAYAAN MASYARAKAT DAN DESA KABUPATEN BINTAN

No	Nama				NILAI		Satuan	Sumber Data
					Input	Validasi		
				9). Bintang Pesisir	0	0	Kelurahan	DINAS PEMBERDAYAAN MASYARAKAT DAN DESA KABUPATEN BINTAN
				10). Seri Kuala Lobam	2	2	Kelurahan	DINAS PEMBERDAYAAN MASYARAKAT DAN DESA KABUPATEN BINTAN
				2. Jumlah RW**	85	85	RW	
				1). Gunung Kijang	5	5	RW	DINAS PEMBERDAYAAN MASYARAKAT DAN DESA KABUPATEN BINTAN
				2). Bintang Timur	38	38	RW	DINAS PEMBERDAYAAN MASYARAKAT DAN DESA KABUPATEN BINTAN
				3). Bintang Utara	17	17	RW	DINAS PEMBERDAYAAN MASYARAKAT DAN DESA KABUPATEN BINTAN
				4). Teluk Bintan	5	5	RW	DINAS PEMBERDAYAAN MASYARAKAT DAN DESA KABUPATEN BINTAN
				5). Tambelan	2	2	RW	DINAS PEMBERDAYAAN MASYARAKAT DAN DESA KABUPATEN BINTAN
				6). Telok Sebong	3	3	RW	DINAS PEMBERDAYAAN MASYARAKAT DAN DESA KABUPATEN BINTAN

No	Nama				NILAI		Satuan	Sumber Data
					Input	Validasi		
				7). Toapaya	5	5	RW	DINAS PEMBERDAYAAN MASYARAKAT DAN DESA KABUPATEN BINTAN
				8). Mantang	0	0	RW	DINAS PEMBERDAYAAN MASYARAKAT DAN DESA KABUPATEN BINTAN
				9). Bintan Pesisir	0	0	RW	DINAS PEMBERDAYAAN MASYARAKAT DAN DESA KABUPATEN BINTAN
				10). Seri Kuala Lobam	10	10	RW	DINAS PEMBERDAYAAN MASYARAKAT DAN DESA KABUPATEN BINTAN
				3. Jumlah RT**	302	302	RT	
				1). Gunung Kijang	20	20	RT	DINAS PEMBERDAYAAN MASYARAKAT DAN DESA KABUPATEN BINTAN
				2). Bintan Timur	139	139	RT	DINAS PEMBERDAYAAN MASYARAKAT DAN DESA KABUPATEN BINTAN
				3). Bintan Utara	64	64	RT	DINAS PEMBERDAYAAN MASYARAKAT DAN DESA KABUPATEN BINTAN
				4). Teluk Bintan	12	12	RT	DINAS PEMBERDAYAAN MASYARAKAT DAN DESA KABUPATEN BINTAN

No	Nama				NILAI		Satuan	Sumber Data
					Input	Validasi		
				5). Tambelan	4	4	RT	DINAS PEMBERDAYAAN MASYARAKAT DAN DESA KABUPATEN BINTAN
				6). Telok Sebong	9	9	RT	DINAS PEMBERDAYAAN MASYARAKAT DAN DESA KABUPATEN BINTAN
				7). Toapaya	16	16	RT	DINAS PEMBERDAYAAN MASYARAKAT DAN DESA KABUPATEN BINTAN
				8). Mantang	0	0	RT	DINAS PEMBERDAYAAN MASYARAKAT DAN DESA KABUPATEN BINTAN
				9). Bintan Pesisir	0	0	RT	DINAS PEMBERDAYAAN MASYARAKAT DAN DESA KABUPATEN BINTAN
				10). Seri Kuala Lobam	38	38	RT	DINAS PEMBERDAYAAN MASYARAKAT DAN DESA KABUPATEN BINTAN
				3. Klasifikasi Desa Berdasarkan Indeks Pembangunan Daerah*				
				1. Jumlah Desa Tertinggal**	0	0	Desa	
				1). Gunung Kijang	0	0	Desa	DINAS PEMBERDAYAAN MASYARAKAT DAN DESA KABUPATEN BINTAN

No	Nama				NILAI		Satuan	Sumber Data
					Input	Validasi		
				2). Bintang Timur	0	0	Desa	DINAS PEMBERDAYAAN MASYARAKAT DAN DESA KABUPATEN BINTAN
				3). Bintang Utara	0	0	Desa	DINAS PEMBERDAYAAN MASYARAKAT DAN DESA KABUPATEN BINTAN
				4). Teluk Bintan	0	0	Desa	DINAS PEMBERDAYAAN MASYARAKAT DAN DESA KABUPATEN BINTAN
				5). Tambelan	0	0	Desa	DINAS PEMBERDAYAAN MASYARAKAT DAN DESA KABUPATEN BINTAN
				6). Telok Sebong	0	0	Desa	DINAS PEMBERDAYAAN MASYARAKAT DAN DESA KABUPATEN BINTAN
				7). Toapaya	0	0	Desa	DINAS PEMBERDAYAAN MASYARAKAT DAN DESA KABUPATEN BINTAN
				8). Mantang	0	0	Desa	DINAS PEMBERDAYAAN MASYARAKAT DAN DESA KABUPATEN BINTAN
				9). Bintang Pesisir	0	0	Desa	DINAS PEMBERDAYAAN MASYARAKAT DAN DESA KABUPATEN BINTAN

No	Nama				NILAI		Satuan	Sumber Data
					Input	Validasi		
				10). Seri Kuala Lobam	0	0	Desa	DINAS PEMBERDAYAAN MASYARAKAT DAN DESA KABUPATEN BINTAN
				2. Jumlah Desa Berkembang**	34	34	Desa	
				1). Gunung Kijang	3	3	Desa	DINAS PEMBERDAYAAN MASYARAKAT DAN DESA KABUPATEN BINTAN
				2). Bintan Timur	0	0	Desa	DINAS PEMBERDAYAAN MASYARAKAT DAN DESA KABUPATEN BINTAN
				3). Bintan Utara	1	1	Desa	DINAS PEMBERDAYAAN MASYARAKAT DAN DESA KABUPATEN BINTAN
				4). Teluk Bintan	4	4	Desa	DINAS PEMBERDAYAAN MASYARAKAT DAN DESA KABUPATEN BINTAN
				5). Tambelan	5	5	Desa	DINAS PEMBERDAYAAN MASYARAKAT DAN DESA KABUPATEN BINTAN
				6). Telok Sebong	6	6	Desa	DINAS PEMBERDAYAAN MASYARAKAT DAN DESA KABUPATEN BINTAN
				7). Mantang	3	3	Desa	DINAS PEMBERDAYAAN MASYARAKAT DAN DESA KABUPATEN BINTAN

No	Nama				NILAI		Satuan	Sumber Data
					Input	Validasi		
				8). Bintang Pesisir	4	4	Desa	DINAS PEMBERDAYAAN MASYARAKAT DAN DESA KABUPATEN BINTAN
				9). Seri Kuala Lobam	2	2	Desa	DINAS PEMBERDAYAAN MASYARAKAT DAN DESA KABUPATEN BINTAN
				2. Jumlah Desa Mandiri**	6	6	Desa	
				1). Gunung Kijang	1	1	Desa	
				2). Teluk Bintan	1	1	Desa	
				3). Telok Sebong	3	3	Desa	DINAS PEMBERDAYAAN MASYARAKAT DAN DESA KABUPATEN BINTAN
				4). Mantang	1	1	Desa	DINAS PEMBERDAYAAN MASYARAKAT DAN DESA KABUPATEN BINTAN
				4. Tipologi Desa Berdasarkan Potensi*				
				1. Jumlah Desa Agraris**	9	9	Desa	
				1). Gunung Kijang	1	1	Desa	DINAS PEMBERDAYAAN MASYARAKAT DAN DESA KABUPATEN BINTAN
				2). Bintang Timur	0	0	Desa	DINAS PEMBERDAYAAN MASYARAKAT DAN DESA KABUPATEN BINTAN
				3). Bintang Utara	1	1	Desa	DINAS PEMBERDAYAAN MASYARAKAT DAN DESA KABUPATEN BINTAN

No	Nama				NILAI		Satuan	Sumber Data
					Input	Validasi		
				4). Teluk Bintan	1	1	Desa	DINAS PEMBERDAYAAN MASYARAKAT DAN DESA KABUPATEN BINTAN
				5). Tambelan	0	0	Desa	DINAS PEMBERDAYAAN MASYARAKAT DAN DESA KABUPATEN BINTAN
				6). Telok Sebong	2	2	Desa	DINAS PEMBERDAYAAN MASYARAKAT DAN DESA KABUPATEN BINTAN
				7). Toapaya	3	3	Desa	DINAS PEMBERDAYAAN MASYARAKAT DAN DESA KABUPATEN BINTAN
				8). Mantang	0	0	Desa	DINAS PEMBERDAYAAN MASYARAKAT DAN DESA KABUPATEN BINTAN
				9). Bintan Pesisir	0	0	Desa	DINAS PEMBERDAYAAN MASYARAKAT DAN DESA KABUPATEN BINTAN
				10). Seri Kuala Lobam	1	1	Desa	DINAS PEMBERDAYAAN MASYARAKAT DAN DESA KABUPATEN BINTAN
				2. Jumlah Desa Industri**	2	2	Desa	
				1). Gunung Kijang	1	1	Desa	

No	Nama				NILAI		Satuan	Sumber Data
					Input	Validasi		
				2). Bintang Timur	0	0	Desa	DINAS PEMBERDAYAAN MASYARAKAT DAN DESA KABUPATEN BINTAN
				3). Bintang Utara	0	0	Desa	DINAS PEMBERDAYAAN MASYARAKAT DAN DESA KABUPATEN BINTAN
				4). Teluk Bintan	0	0	Desa	DINAS PEMBERDAYAAN MASYARAKAT DAN DESA KABUPATEN BINTAN
				5). Tambelan	0	0	Desa	DINAS PEMBERDAYAAN MASYARAKAT DAN DESA KABUPATEN BINTAN
				6). Telok Sebong	1	1	Desa	DINAS PEMBERDAYAAN MASYARAKAT DAN DESA KABUPATEN BINTAN
				7). Toapaya	0	0	Desa	DINAS PEMBERDAYAAN MASYARAKAT DAN DESA KABUPATEN BINTAN
				8). Mantang	0	0	Desa	DINAS PEMBERDAYAAN MASYARAKAT DAN DESA KABUPATEN BINTAN
				9). Bintang Pesisir	0	0	Desa	DINAS PEMBERDAYAAN MASYARAKAT DAN DESA KABUPATEN BINTAN

No	Nama				NILAI		Satuan	Sumber Data
					Input	Validasi		
				10). Seri Kuala Lobam	0	0	Desa	DINAS PEMBERDAYAAN MASYARAKAT DAN DESA KABUPATEN BINTAN
				3. Jumlah Desa Nelayan**	31	31	Desa	
				1). Gunung Kijang	3	3	Desa	DINAS PEMBERDAYAAN MASYARAKAT DAN DESA KABUPATEN BINTAN
				2). Bintan Timur	0	0	Desa	DINAS PEMBERDAYAAN MASYARAKAT DAN DESA KABUPATEN BINTAN
				3). Bintan Utara	0	0	Desa	DINAS PEMBERDAYAAN MASYARAKAT DAN DESA KABUPATEN BINTAN
				4). Teluk Bintan	4	4	Desa	DINAS PEMBERDAYAAN MASYARAKAT DAN DESA KABUPATEN BINTAN
				5). Tambelan	7	7	Desa	DINAS PEMBERDAYAAN MASYARAKAT DAN DESA KABUPATEN BINTAN
				6). Telok Sebong	4	4	Desa	DINAS PEMBERDAYAAN MASYARAKAT DAN DESA KABUPATEN BINTAN
				7). Toapaya	0	0	Desa	DINAS PEMBERDAYAAN MASYARAKAT DAN DESA KABUPATEN BINTAN

No	Nama				NILAI		Satuan	Sumber Data
					Input	Validasi		
				8). Mantang	4	4	Desa	DINAS PEMBERDAYAAN MASYARAKAT DAN DESA KABUPATEN BINTAN
				9). Bintan Pesisir	4	4	Desa	DINAS PEMBERDAYAAN MASYARAKAT DAN DESA KABUPATEN BINTAN
				10). Seri Kuala Lobam	2	2	Desa	DINAS PEMBERDAYAAN MASYARAKAT DAN DESA KABUPATEN BINTAN
				4. Jumlah Desa Wisata**	14	14	Desa	
				1). Gunung Kijang	3	3	Desa	DINAS PEMBERDAYAAN MASYARAKAT DAN DESA KABUPATEN BINTAN
				2). Bintan Timur	0	0	Desa	DINAS PEMBERDAYAAN MASYARAKAT DAN DESA KABUPATEN BINTAN
				3). Bintan Utara	0	0	Desa	DINAS PEMBERDAYAAN MASYARAKAT DAN DESA KABUPATEN BINTAN
				4). Teluk Bintan	1	1	Desa	DINAS PEMBERDAYAAN MASYARAKAT DAN DESA KABUPATEN BINTAN
				5). Tambelan	0	0	Desa	DINAS PEMBERDAYAAN MASYARAKAT DAN DESA KABUPATEN BINTAN

No	Nama				NILAI		Satuan	Sumber Data
					Input	Validasi		
				6). Telok Sebong	6	6	Desa	DINAS PEMBERDAYAAN MASYARAKAT DAN DESA KABUPATEN BINTAN
				7). Toapaya	1	1	Desa	DINAS PEMBERDAYAAN MASYARAKAT DAN DESA KABUPATEN BINTAN
				8). Mantang	0	0	Desa	DINAS PEMBERDAYAAN MASYARAKAT DAN DESA KABUPATEN BINTAN
				9). Bintan Pesisir	2	2	Desa	DINAS PEMBERDAYAAN MASYARAKAT DAN DESA KABUPATEN BINTAN
				10). Seri Kuala Lobam	1	1	Desa	DINAS PEMBERDAYAAN MASYARAKAT DAN DESA KABUPATEN BINTAN
	II. Pemerintah Desa/Kelurahan*							
	1. Jumlah Kantor Pemerintah Desa**				36	36	Unit	
	1. Jumlah Kantor Milik Desa**				36	36	Unit	
				1). Gunung Kijang	3	3	Unit	DINAS PEMBERDAYAAN MASYARAKAT DAN DESA KABUPATEN BINTAN
				2). Bintan Timur	0	0	Unit	DINAS PEMBERDAYAAN MASYARAKAT DAN DESA KABUPATEN BINTAN

No	Nama				NILAI		Satuan	Sumber Data
					Input	Validasi		
				3). Bintang Utara	1	1	Unit	DINAS PEMBERDAYAAN MASYARAKAT DAN DESA KABUPATEN BINTAN
				4). Teluk Bintan	5	5	Unit	DINAS PEMBERDAYAAN MASYARAKAT DAN DESA KABUPATEN BINTAN
				5). Tambelan	7	7	Unit	DINAS PEMBERDAYAAN MASYARAKAT DAN DESA KABUPATEN BINTAN
				6). Telok Sebong	6	6	Unit	DINAS PEMBERDAYAAN MASYARAKAT DAN DESA KABUPATEN BINTAN
				7). Toapaya	3	3	Unit	DINAS PEMBERDAYAAN MASYARAKAT DAN DESA KABUPATEN BINTAN
				8). Mantang	4	4	Unit	DINAS PEMBERDAYAAN MASYARAKAT DAN DESA KABUPATEN BINTAN
				9). Bintang Pesisir	4	4	Unit	DINAS PEMBERDAYAAN MASYARAKAT DAN DESA KABUPATEN BINTAN
				10). Seri Kuala Lobam	3	3	Unit	DINAS PEMBERDAYAAN MASYARAKAT DAN DESA KABUPATEN BINTAN
				2. Jumlah Kantor Sewa/Kontrak**	0	0	Unit	

No	Nama				NILAI		Satuan	Sumber Data
					Input	Validasi		
				1). Gunung Kijang	0	0	Unit	DINAS PEMBERDAYAAN MASYARAKAT DAN DESA KABUPATEN BINTAN
				2). Bintan Timur	0	0	Unit	DINAS PEMBERDAYAAN MASYARAKAT DAN DESA KABUPATEN BINTAN
				3). Bintan Utara	0	0	Unit	DINAS PEMBERDAYAAN MASYARAKAT DAN DESA KABUPATEN BINTAN
				4). Teluk Bintan	0	0	Unit	DINAS PEMBERDAYAAN MASYARAKAT DAN DESA KABUPATEN BINTAN
				5). Tambelan	0	0	Unit	DINAS PEMBERDAYAAN MASYARAKAT DAN DESA KABUPATEN BINTAN
				6). Telok Sebong	0	0	Unit	DINAS PEMBERDAYAAN MASYARAKAT DAN DESA KABUPATEN BINTAN
				7). Toapaya	0	0	Unit	DINAS PEMBERDAYAAN MASYARAKAT DAN DESA KABUPATEN BINTAN
				8). Mantang	0	0	Unit	DINAS PEMBERDAYAAN MASYARAKAT DAN DESA KABUPATEN BINTAN

No	Nama				NILAI		Satuan	Sumber Data
					Input	Validasi		
				9). Seri Kuala Lobam	0	0	Unit	DINAS PEMBERDAYAAN MASYARAKAT DAN DESA KABUPATEN BINTAN
				3. Jumlah Kantor yang Menumpang**	0	0	Unit	
				1). Gunung Kijang	0	0	Unit	DINAS PEMBERDAYAAN MASYARAKAT DAN DESA KABUPATEN BINTAN
				2). Bintan Timur	0	0	Unit	DINAS PEMBERDAYAAN MASYARAKAT DAN DESA KABUPATEN BINTAN
				3). Bintan Utara	0	0	Unit	DINAS PEMBERDAYAAN MASYARAKAT DAN DESA KABUPATEN BINTAN
				4). Teluk Bintan	0	0	Unit	DINAS PEMBERDAYAAN MASYARAKAT DAN DESA KABUPATEN BINTAN
				5). Tambelan	0	0	Unit	DINAS PEMBERDAYAAN MASYARAKAT DAN DESA KABUPATEN BINTAN
				6). Telok Sebong	0	0	Unit	DINAS PEMBERDAYAAN MASYARAKAT DAN DESA KABUPATEN BINTAN
				7). Toapaya	0	0	Unit	DINAS PEMBERDAYAAN MASYARAKAT DAN DESA KABUPATEN BINTAN

No	Nama				NILAI		Satuan	Sumber Data
					Input	Validasi		
				8). Mantang	0	0	Unit	DINAS PEMBERDAYAAN MASYARAKAT DAN DESA KABUPATEN BINTAN
				9). Bintan Pesisir	0	0	Unit	DINAS PEMBERDAYAAN MASYARAKAT DAN DESA KABUPATEN BINTAN
				10). Seri Kuala Lobam	0	0	Unit	DINAS PEMBERDAYAAN MASYARAKAT DAN DESA KABUPATEN BINTAN
				2. Jumlah Kantor Kelurahan**	15	15	Unit	
				1. Jumlah Kantor Milik Kelurahan**	15	15	Unit	
				1). Gunung Kijang	1	1	Unit	DINAS PEMBERDAYAAN MASYARAKAT DAN DESA KABUPATEN BINTAN
				2). Bintan Timur	4	4	Unit	DINAS PEMBERDAYAAN MASYARAKAT DAN DESA KABUPATEN BINTAN
				3). Bintan Utara	4	4	Unit	DINAS PEMBERDAYAAN MASYARAKAT DAN DESA KABUPATEN BINTAN
				4). Teluk Bintan	1	1	Unit	DINAS PEMBERDAYAAN MASYARAKAT DAN DESA KABUPATEN BINTAN

No	Nama				NILAI		Satuan	Sumber Data
					Input	Validasi		
				5). Tambelan	1	1	Unit	DINAS PEMBERDAYAAN MASYARAKAT DAN DESA KABUPATEN BINTAN
				6). Telok Sebong	1	1	Unit	DINAS PEMBERDAYAAN MASYARAKAT DAN DESA KABUPATEN BINTAN
				7). Toapaya	1	1	Unit	DINAS PEMBERDAYAAN MASYARAKAT DAN DESA KABUPATEN BINTAN
				8). Mantang	0	0	Unit	DINAS PEMBERDAYAAN MASYARAKAT DAN DESA KABUPATEN BINTAN
				9). Bintan Pesisir	0	0	Unit	DINAS PEMBERDAYAAN MASYARAKAT DAN DESA KABUPATEN BINTAN
				10). Seri Kuala Lobam	2	2	Unit	DINAS PEMBERDAYAAN MASYARAKAT DAN DESA KABUPATEN BINTAN
				2. Jumlah Kantor Sewa/Kontrak**	0	0	Unit	
				1). Gunung Kijang	0	0	Unit	DINAS PEMBERDAYAAN MASYARAKAT DAN DESA KABUPATEN BINTAN
				2). Bintan Timur	0	0	Unit	DINAS PEMBERDAYAAN MASYARAKAT DAN DESA KABUPATEN BINTAN

No	Nama				NILAI		Satuan	Sumber Data
					Input	Validasi		
				3). Bintang Utara	0	0	Unit	DINAS PEMBERDAYAAN MASYARAKAT DAN DESA KABUPATEN BINTAN
				4). Teluk Bintan	0	0	Unit	DINAS PEMBERDAYAAN MASYARAKAT DAN DESA KABUPATEN BINTAN
				5). Tambelan	0	0	Unit	DINAS PEMBERDAYAAN MASYARAKAT DAN DESA KABUPATEN BINTAN
				6). Telok Sebong	0	0	Unit	DINAS PEMBERDAYAAN MASYARAKAT DAN DESA KABUPATEN BINTAN
				7). Toapaya	0	0	Unit	DINAS PEMBERDAYAAN MASYARAKAT DAN DESA KABUPATEN BINTAN
				8). Mantang	0	0	Unit	DINAS PEMBERDAYAAN MASYARAKAT DAN DESA KABUPATEN BINTAN
				9). Bintang Pesisir	0	0	Unit	DINAS PEMBERDAYAAN MASYARAKAT DAN DESA KABUPATEN BINTAN
				10). Seri Kuala Lobam	0	0	Unit	DINAS PEMBERDAYAAN MASYARAKAT DAN DESA KABUPATEN BINTAN
				3. Jumlah Kantor yang Menumpang**	0	0	Unit	

No	Nama				NILAI		Satuan	Sumber Data
					Input	Validasi		
				1). Gunung Kijang	0	0	Unit	DINAS PEMBERDAYAAN MASYARAKAT DAN DESA KABUPATEN BINTAN
				2). Bintan Timur	0	0	Unit	DINAS PEMBERDAYAAN MASYARAKAT DAN DESA KABUPATEN BINTAN
				3. Kondisi Kantor Desa/Kelurahan*				
				1. Jumlah Kantor Milik Desa**	36	36	Unit	
				1. Jumlah Kantor Kondisi Baik**	36	36	Unit	
				1). Gunung Kijang	3	3	Unit	DINAS PEMBERDAYAAN MASYARAKAT DAN DESA KABUPATEN BINTAN
				2). Bintan Utara	1	1	Unit	DINAS PEMBERDAYAAN MASYARAKAT DAN DESA KABUPATEN BINTAN
				3). Teluk Bintan	5	5	Unit	DINAS PEMBERDAYAAN MASYARAKAT DAN DESA KABUPATEN BINTAN
				4). Tambelan	7	7	Unit	DINAS PEMBERDAYAAN MASYARAKAT DAN DESA KABUPATEN BINTAN
				5). Telok Sebong	6	6	Unit	DINAS PEMBERDAYAAN MASYARAKAT DAN DESA KABUPATEN BINTAN

No	Nama					NILAI		Satuan	Sumber Data
						Input	Validasi		
					6). Toapaya	3	3	Unit	DINAS PEMBERDAYAAN MASYARAKAT DAN DESA KABUPATEN BINTAN
					7). Mantang	4	4	Unit	DINAS PEMBERDAYAAN MASYARAKAT DAN DESA KABUPATEN BINTAN
					8). Bintan Pesisir	4	4	Unit	DINAS PEMBERDAYAAN MASYARAKAT DAN DESA KABUPATEN BINTAN
					9). Seri Kuala Lobam	3	3	Unit	DINAS PEMBERDAYAAN MASYARAKAT DAN DESA KABUPATEN BINTAN
					2. Jumlah Kantor Kondisi Sedang**		0	Unit	
					1). Gunung Kijang	0	0	Unit	DINAS PEMBERDAYAAN MASYARAKAT DAN DESA KABUPATEN BINTAN
					2). Bintan Timur	0	0	Unit	DINAS PEMBERDAYAAN MASYARAKAT DAN DESA KABUPATEN BINTAN
					3). Bintan Utara	0	0	Unit	DINAS PEMBERDAYAAN MASYARAKAT DAN DESA KABUPATEN BINTAN
					4). Teluk Bintan	0	0	Unit	DINAS PEMBERDAYAAN MASYARAKAT DAN DESA KABUPATEN BINTAN

No	Nama					NILAI		Satuan	Sumber Data
						Input	Validasi		
					5). Tambelan	0	0	Unit	DINAS PEMBERDAYAAN MASYARAKAT DAN DESA KABUPATEN BINTAN
					6). Telok Sebong	0	0	Unit	DINAS PEMBERDAYAAN MASYARAKAT DAN DESA KABUPATEN BINTAN
					7). Toapaya	0	0	Unit	DINAS PEMBERDAYAAN MASYARAKAT DAN DESA KABUPATEN BINTAN
					8). Mantang	0	0	Unit	DINAS PEMBERDAYAAN MASYARAKAT DAN DESA KABUPATEN BINTAN
					9). Bintan Pesisir	0	0	Unit	DINAS PEMBERDAYAAN MASYARAKAT DAN DESA KABUPATEN BINTAN
					10). Seri Kuala Lobam	0	0	Unit	DINAS PEMBERDAYAAN MASYARAKAT DAN DESA KABUPATEN BINTAN
					3. Jumlah Kantor Kondisi Buruk**	0	0	Unit	
					1). Gunung Kijang	0	0	Unit	DINAS PEMBERDAYAAN MASYARAKAT DAN DESA KABUPATEN BINTAN
					2). Bintan Timur	0	0	Unit	DINAS PEMBERDAYAAN MASYARAKAT DAN DESA KABUPATEN BINTAN

No	Nama					NILAI		Satuan	Sumber Data
						Input	Validasi		
					3). Bintang Utara	0	0	Unit	DINAS PEMBERDAYAAN MASYARAKAT DAN DESA KABUPATEN BINTAN
					4). Teluk Bintan	0	0	Unit	DINAS PEMBERDAYAAN MASYARAKAT DAN DESA KABUPATEN BINTAN
					5). Tambelan	0	0	Unit	DINAS PEMBERDAYAAN MASYARAKAT DAN DESA KABUPATEN BINTAN
					6). Telok Sebong	0	0	Unit	DINAS PEMBERDAYAAN MASYARAKAT DAN DESA KABUPATEN BINTAN
					7). Toapaya	0	0	Unit	DINAS PEMBERDAYAAN MASYARAKAT DAN DESA KABUPATEN BINTAN
					8). Mantang	0	0	Unit	DINAS PEMBERDAYAAN MASYARAKAT DAN DESA KABUPATEN BINTAN
					9). Bintang Pesisir	0	0	Unit	DINAS PEMBERDAYAAN MASYARAKAT DAN DESA KABUPATEN BINTAN
					10). Seri Kuala Lobam	0	0	Unit	DINAS PEMBERDAYAAN MASYARAKAT DAN DESA KABUPATEN BINTAN
					2. Jumlah Kantor Milik Kelurahan**	15	15	Unit	

No	Nama				NILAI		Satuan	Sumber Data
					Input	Validasi		
				1. Jumlah Kantor Kondisi Baik**	15	15	Unit	
				1). Gunung Kijang	1	1	Unit	DINAS PEMBERDAYAAN MASYARAKAT DAN DESA KABUPATEN BINTAN
				2). Bintan Timur	4	4	Unit	DINAS PEMBERDAYAAN MASYARAKAT DAN DESA KABUPATEN BINTAN
				3). Bintan Utara	4	4	Unit	DINAS PEMBERDAYAAN MASYARAKAT DAN DESA KABUPATEN BINTAN
				4). Teluk Bintan	1	1	Unit	DINAS PEMBERDAYAAN MASYARAKAT DAN DESA KABUPATEN BINTAN
				5). Tambelan	1	1	Unit	DINAS PEMBERDAYAAN MASYARAKAT DAN DESA KABUPATEN BINTAN
				6). Telok Sebong	1	1	Unit	DINAS PEMBERDAYAAN MASYARAKAT DAN DESA KABUPATEN BINTAN
				7). Toapaya	1	1	Unit	DINAS PEMBERDAYAAN MASYARAKAT DAN DESA KABUPATEN BINTAN
				8). Mantang	0	0	Unit	DINAS PEMBERDAYAAN MASYARAKAT DAN DESA KABUPATEN BINTAN

No	Nama					NILAI		Satuan	Sumber Data
						Input	Validasi		
					9). Bintan Pesisir	0	0	Unit	DINAS PEMBERDAYAAN MASYARAKAT DAN DESA KABUPATEN BINTAN
					10). Seri Kuala Lobam	2	2	Unit	DINAS PEMBERDAYAAN MASYARAKAT DAN DESA KABUPATEN BINTAN
					2. Jumlah Kantor Kondisi Sedang**	0	0	Unit	
					1). Gunung Kijang	0	0	Unit	DINAS PEMBERDAYAAN MASYARAKAT DAN DESA KABUPATEN BINTAN
					2). Bintan Timur	0	0	Unit	DINAS PEMBERDAYAAN MASYARAKAT DAN DESA KABUPATEN BINTAN
					3). Bintan Utara	0	0	Unit	DINAS PEMBERDAYAAN MASYARAKAT DAN DESA KABUPATEN BINTAN
					4). Teluk Bintan	0	0	Unit	DINAS PEMBERDAYAAN MASYARAKAT DAN DESA KABUPATEN BINTAN
					5). Tambelan	0	0	Unit	DINAS PEMBERDAYAAN MASYARAKAT DAN DESA KABUPATEN BINTAN
					6). Telok Sebong	0	0	Unit	DINAS PEMBERDAYAAN MASYARAKAT DAN DESA KABUPATEN BINTAN

No	Nama					NILAI		Satuan	Sumber Data
						Input	Validasi		
					7). Toapaya	0	0	Unit	DINAS PEMBERDAYAAN MASYARAKAT DAN DESA KABUPATEN BINTAN
					8). Mantang	0	0	Unit	DINAS PEMBERDAYAAN MASYARAKAT DAN DESA KABUPATEN BINTAN
					9). Bintan Pesisir	0	0	Unit	DINAS PEMBERDAYAAN MASYARAKAT DAN DESA KABUPATEN BINTAN
					10). Seri Kuala Lobam	0	0	Unit	DINAS PEMBERDAYAAN MASYARAKAT DAN DESA KABUPATEN BINTAN
					3. Jumlah Kantor Kondisi Buruk**	0	0	Unit	
					1). Gunung Kijang	0	0	Unit	DINAS PEMBERDAYAAN MASYARAKAT DAN DESA KABUPATEN BINTAN
					2). Bintan Timur	0	0	Unit	DINAS PEMBERDAYAAN MASYARAKAT DAN DESA KABUPATEN BINTAN
					3). Bintan Utara	0	0	Unit	DINAS PEMBERDAYAAN MASYARAKAT DAN DESA KABUPATEN BINTAN
					4). Teluk Bintan	0	0	Unit	DINAS PEMBERDAYAAN MASYARAKAT DAN DESA KABUPATEN BINTAN

No	Nama					NILAI		Satuan	Sumber Data
						Input	Validasi		
					5). Tambelan	0	0	Unit	DINAS PEMBERDAYAAN MASYARAKAT DAN DESA KABUPATEN BINTAN
					6). Telok Sebong	0	0	Unit	DINAS PEMBERDAYAAN MASYARAKAT DAN DESA KABUPATEN BINTAN
					7). Toapaya	0	0	Unit	DINAS PEMBERDAYAAN MASYARAKAT DAN DESA KABUPATEN BINTAN
					8). Mantang	0	0	Unit	DINAS PEMBERDAYAAN MASYARAKAT DAN DESA KABUPATEN BINTAN
					9). Bintan Pesisir	0	0	Unit	DINAS PEMBERDAYAAN MASYARAKAT DAN DESA KABUPATEN BINTAN
					4. Aparat Pemerintah Desa/Kelurahan Berdasarkan Tingkat Pendidikan**	451	451	Orang	
					1. Jumlah Aparat Pemerintah Desa**	336	336	Orang	
					1. Jumlah Tidak Sekolah/Belum Tamat SD	0	0	Orang	DINAS PEMBERDAYAAN MASYARAKAT DAN DESA KABUPATEN BINTAN
					2. Jumlah Tamat SD atau Sederajat	0	0	Orang	DINAS PEMBERDAYAAN MASYARAKAT DAN DESA KABUPATEN BINTAN

No	Nama				NILAI		Satuan	Sumber Data
					Input	Validasi		
				3. Jumlah Tamat SMP dan Sederajat	33	33	Orang	DINAS PEMBERDAYAAN MASYARAKAT DAN DESA KABUPATEN BINTAN
				4. Jumlah Tamat SMA dan Sederajat	231	231	Orang	DINAS PEMBERDAYAAN MASYARAKAT DAN DESA KABUPATEN BINTAN
				5. Jumlah Lulusan Akademi (DI, DII Dan DIII)	16	16	Orang	DINAS PEMBERDAYAAN MASYARAKAT DAN DESA KABUPATEN BINTAN
				6. Jumlah Lulusan Sarjana (S1)	56	56	Orang	DINAS PEMBERDAYAAN MASYARAKAT DAN DESA KABUPATEN BINTAN
				2. Jumlah Aparat Pemerintah Kelurahan**	115	115	Orang	
				1. Jumlah Tidak Sekolah/Belum Tamat SD	0	0	Orang	DINAS PEMBERDAYAAN MASYARAKAT DAN DESA KABUPATEN BINTAN
				2. Jumlah Tamat SD atau Sederajat	0	0	Orang	DINAS PEMBERDAYAAN MASYARAKAT DAN DESA KABUPATEN BINTAN
				3. Jumlah Tamat SMP dan Sederajat	1	1	Orang	DINAS PEMBERDAYAAN MASYARAKAT DAN DESA KABUPATEN BINTAN
				4. Jumlah Tamat SMA dan Sederajat	49	49	Orang	DINAS PEMBERDAYAAN MASYARAKAT DAN DESA KABUPATEN BINTAN

No	Nama				NILAI		Satuan	Sumber Data	
					Input	Validasi			
				5. Jumlah Lulusan Akademi (DI, DII Dan DIII)	9	9	Orang	DINAS PEMBERDAYAAN MASYARAKAT DAN DESA KABUPATEN BINTAN	
				6. Jumlah Lulusan Sarjana (S1)	56	56	Orang	DINAS PEMBERDAYAAN MASYARAKAT DAN DESA KABUPATEN BINTAN	
				III. Lembaga Kemasyarakatan*					
				1. Lembaga Kemasyarakatan di Desa*					
				1. Jumlah Karang Taruna**	36	36	Unit		
				1. Karang Taruna Aktif**	36	36	Unit		
				1). Gunung Kijang	3	3	Unit	DINAS PEMBERDAYAAN MASYARAKAT DAN DESA KABUPATEN BINTAN	
				2). Bintan Timur	0	0	Unit	DINAS PEMBERDAYAAN MASYARAKAT DAN DESA KABUPATEN BINTAN	
				3). Bintan Utara	1	1	Unit	DINAS PEMBERDAYAAN MASYARAKAT DAN DESA KABUPATEN BINTAN	
				4). Teluk Bintan	5	5	Unit	DINAS PEMBERDAYAAN MASYARAKAT DAN DESA KABUPATEN BINTAN	
				5). Tambelan	7	7	Unit	DINAS PEMBERDAYAAN MASYARAKAT DAN DESA KABUPATEN BINTAN	

No	Nama				NILAI		Satuan	Sumber Data
					Input	Validasi		
				6). Telok Sebong	6	6	Unit	DINAS PEMBERDAYA AN MASYARAKAT DAN DESA KABUPATEN BINTAN
				7). Toapaya	3	3	Unit	DINAS PEMBERDAYA AN MASYARAKAT DAN DESA KABUPATEN BINTAN
				8). Mantang	4	4	Unit	DINAS PEMBERDAYA AN MASYARAKAT DAN DESA KABUPATEN BINTAN
				9). Bintan Pesisir	4	4	Unit	DINAS PEMBERDAYA AN MASYARAKAT DAN DESA KABUPATEN BINTAN
				10). Seri Kuala Lobam	3	3	Unit	DINAS PEMBERDAYA AN MASYARAKAT DAN DESA KABUPATEN BINTAN
				2. Karang Taruna Tidak Aktif**	0	0	Unit	
				1). Gunung Kijang	0	0	Unit	DINAS PEMBERDAYA AN MASYARAKAT DAN DESA KABUPATEN BINTAN
				2). Bintan Timur	0	0	Unit	DINAS PEMBERDAYA AN MASYARAKAT DAN DESA KABUPATEN BINTAN

					3). Bintan Utara	0	0	Unit	DINAS PEMBERDAYA AN MASYARAKAT DAN DESA KABUPATEN BINTAN
--	--	--	--	--	------------------	---	---	------	--

No	Nama					NILAI		Satuan	Sumber Data
						Input	Validasi		
					4). Teluk Bintan	0	0	Unit	DINAS PEMBERDAYAAN MASYARAKAT DAN DESA KABUPATEN BINTAN
					5). Tambelan	0	0	Unit	DINAS PEMBERDAYAAN MASYARAKAT DAN DESA KABUPATEN BINTAN
					6). Telok Sebong	0	0	Unit	DINAS PEMBERDAYAAN MASYARAKAT DAN DESA KABUPATEN BINTAN
					7). Toapaya	0	0	Unit	DINAS PEMBERDAYAAN MASYARAKAT DAN DESA KABUPATEN BINTAN
					8). Mantang	0	0	Unit	DINAS PEMBERDAYAAN MASYARAKAT DAN DESA KABUPATEN BINTAN
					9). Bintan Pesisir	0	0	Unit	DINAS PEMBERDAYAAN MASYARAKAT DAN DESA KABUPATEN BINTAN
					10). Seri Kuala Lobam	0	0	Unit	DINAS PEMBERDAYAAN MASYARAKAT DAN DESA KABUPATEN BINTAN
					2. Jumlah PKK**	36	36	Unit	
					1.PKK Aktif**	36	36	Unit	

No	Nama					NILAI		Satuan	Sumber Data
						Input	Validasi		
					1). Gunung Kijang	3	3	Unit	DINAS PEMBERDAYAAN MASYARAKAT DAN DESA KABUPATEN BINTAN
					2). Bintan Timur	0	0	Unit	DINAS PEMBERDAYAAN MASYARAKAT DAN DESA KABUPATEN BINTAN
					3). Bintan Utara	1	1	Unit	DINAS PEMBERDAYAAN MASYARAKAT DAN DESA KABUPATEN BINTAN
					4). Teluk Bintan	5	5	Unit	DINAS PEMBERDAYAAN MASYARAKAT DAN DESA KABUPATEN BINTAN
					5). Tambelan	7	7	Unit	DINAS PEMBERDAYAAN MASYARAKAT DAN DESA KABUPATEN BINTAN
					6). Telok Sebong	6	6	Unit	DINAS PEMBERDAYAAN MASYARAKAT DAN DESA KABUPATEN BINTAN
					7). Toapaya	3	3	Unit	DINAS PEMBERDAYAAN MASYARAKAT DAN DESA KABUPATEN BINTAN
					8). Mantang	4	4	Unit	DINAS PEMBERDAYAAN MASYARAKAT DAN DESA KABUPATEN BINTAN

No	Nama					NILAI		Satuan	Sumber Data
						Input	Validasi		
					9). Bintan Pesisir	4	4	Unit	DINAS PEMBERDAYAAN MASYARAKAT DAN DESA KABUPATEN BINTAN
					10). Seri Kuala Lobam	3	3	Unit	DINAS PEMBERDAYAAN MASYARAKAT DAN DESA KABUPATEN BINTAN
					2. PKK Tidak Aktif**	0	0	Unit	
					1). Gunung Kijang	0	0	Unit	DINAS PEMBERDAYAAN MASYARAKAT DAN DESA KABUPATEN BINTAN
					2). Bintan Timur	0	0	Unit	DINAS PEMBERDAYAAN MASYARAKAT DAN DESA KABUPATEN BINTAN
					3). Bintan Utara	0	0	Unit	DINAS PEMBERDAYAAN MASYARAKAT DAN DESA KABUPATEN BINTAN
					4). Teluk Bintan	0	0	Unit	DINAS PEMBERDAYAAN MASYARAKAT DAN DESA KABUPATEN BINTAN
					5). Tambelan	0	0	Unit	DINAS PEMBERDAYAAN MASYARAKAT DAN DESA KABUPATEN BINTAN
					6). Telok Sebong	0	0	Unit	DINAS PEMBERDAYAAN MASYARAKAT DAN DESA KABUPATEN BINTAN

No	Nama					NILAI		Satuan	Sumber Data
						Input	Validasi		
					7). Toapaya	0	0	Unit	DINAS PEMBERDAYAAN MASYARAKAT DAN DESA KABUPATEN BINTAN
					8). Mantang	0	0	Unit	DINAS PEMBERDAYAAN MASYARAKAT DAN DESA KABUPATEN BINTAN
					9). Bintan Pesisir	0	0	Unit	DINAS PEMBERDAYAAN MASYARAKAT DAN DESA KABUPATEN BINTAN
					10). Seri Kuala Lobam	0	0	Unit	DINAS PEMBERDAYAAN MASYARAKAT DAN DESA KABUPATEN BINTAN
					3. Jumlah Badan/Lembaga Swadaya Masyarakat**	36	36	Lembaga	
					1. Badan/Lembaga Swadaya Masyarakat Aktif**	36	36	Lembaga	
					1). Gunung Kijang	3	3	Lembaga	
					2). Bintan Utara	1	1	Lembaga	DINAS PEMBERDAYAAN MASYARAKAT DAN DESA KABUPATEN BINTAN
					3). Teluk Bintan	5	5	Lembaga	DINAS PEMBERDAYAAN MASYARAKAT DAN DESA KABUPATEN BINTAN
					4). Tambelan	7	7	Lembaga	DINAS PEMBERDAYAAN MASYARAKAT DAN DESA KABUPATEN BINTAN

No	Nama					NILAI		Satuan	Sumber Data
						Input	Validasi		
					5). Telok Sebong	6	6	Lembaga	DINAS PEMBERDAYAAN MASYARAKAT DAN DESA KABUPATEN BINTAN
					6). Toapaya	3	3	Lembaga	DINAS PEMBERDAYAAN MASYARAKAT DAN DESA KABUPATEN BINTAN
					7). Mantang	4	4	Lembaga	DINAS PEMBERDAYAAN MASYARAKAT DAN DESA KABUPATEN BINTAN
					8). Bintan Pesisir	4	4	Lembaga	DINAS PEMBERDAYAAN MASYARAKAT DAN DESA KABUPATEN BINTAN
					9). Seri Kuala Lobam	3	3	Lembaga	DINAS PEMBERDAYAAN MASYARAKAT DAN DESA KABUPATEN BINTAN
					2. Badan/Lembaga Swadaya Masyarakat Tidak Aktif**	0	0	Lembaga	
					1). Gunung Kijang	0	0	Lembaga	DINAS PEMBERDAYAAN MASYARAKAT DAN DESA KABUPATEN BINTAN
					2). Bintan Timur	0	0	Lembaga	DINAS PEMBERDAYAAN MASYARAKAT DAN DESA KABUPATEN BINTAN

No	Nama					NILAI		Satuan	Sumber Data
						Input	Validasi		
					3). Bintang Utara	0	0	Lembaga	DINAS PEMBERDAYAAN MASYARAKAT DAN DESA KABUPATEN BINTAN
					4). Teluk Bintan	0	0	Lembaga	DINAS PEMBERDAYAAN MASYARAKAT DAN DESA KABUPATEN BINTAN
					5). Tambelan	0	0	Lembaga	DINAS PEMBERDAYAAN MASYARAKAT DAN DESA KABUPATEN BINTAN
					6). Telok Sebong	0	0	Lembaga	DINAS PEMBERDAYAAN MASYARAKAT DAN DESA KABUPATEN BINTAN
					7). Toapaya	0	0	Lembaga	DINAS PEMBERDAYAAN MASYARAKAT DAN DESA KABUPATEN BINTAN
					8). Mantang	0	0	Lembaga	DINAS PEMBERDAYAAN MASYARAKAT DAN DESA KABUPATEN BINTAN
					9). Bintang Pesisir	0	0	Lembaga	DINAS PEMBERDAYAAN MASYARAKAT DAN DESA KABUPATEN BINTAN
					10). Seri Kuala Lobam	0	0	Lembaga	DINAS PEMBERDAYAAN MASYARAKAT DAN DESA KABUPATEN BINTAN
					4. Jumlah Kelompok Swadaya Masyarakat**	36	36	Kelompok	

No	Nama				NILAI		Satuan	Sumber Data
					Input	Validasi		
				1. Kelompok Swadaya Masyarakat Aktif**	36	36	Kelompok	
				1). Gunung Kijang	3	3	Kelompok	DINAS PEMBERDAYAAN MASYARAKAT DAN DESA KABUPATEN BINTAN
				2). Bintan Utara	1	1	Kelompok	DINAS PEMBERDAYAAN MASYARAKAT DAN DESA KABUPATEN BINTAN
				3). Teluk Bintan	5	5	Kelompok	DINAS PEMBERDAYAAN MASYARAKAT DAN DESA KABUPATEN BINTAN
				4). Tambelan	7	7	Kelompok	DINAS PEMBERDAYAAN MASYARAKAT DAN DESA KABUPATEN BINTAN
				5). Telok Sebong	6	6	Kelompok	DINAS PEMBERDAYAAN MASYARAKAT DAN DESA KABUPATEN BINTAN
				6). Toapaya	3	3	Kelompok	DINAS PEMBERDAYAAN MASYARAKAT DAN DESA KABUPATEN BINTAN
				7). Mantang	4	4	Kelompok	DINAS PEMBERDAYAAN MASYARAKAT DAN DESA KABUPATEN BINTAN
				8). Bintan Pesisir	4	4	Kelompok	DINAS PEMBERDAYAAN MASYARAKAT DAN DESA KABUPATEN BINTAN

No	Nama					NILAI		Satuan	Sumber Data
						Input	Validasi		
					9). Seri Kuala Lobam	3	3	Kelompok	DINAS PEMBERDAYAAN MASYARAKAT DAN DESA KABUPATEN BINTAN
					2. Kelompok Swadaya Masyarakat Tidak Aktif**	0	0	Kelompok	
					1). Gunung Kijang	0	0	Kelompok	DINAS PEMBERDAYAAN MASYARAKAT DAN DESA KABUPATEN BINTAN
					2). Bintan Timur	0	0	Kelompok	DINAS PEMBERDAYAAN MASYARAKAT DAN DESA KABUPATEN BINTAN
					3). Bintan Utara	0	0	Kelompok	DINAS PEMBERDAYAAN MASYARAKAT DAN DESA KABUPATEN BINTAN
					4). Teluk Bintan	0	0	Kelompok	DINAS PEMBERDAYAAN MASYARAKAT DAN DESA KABUPATEN BINTAN
					5). Tambelan	0	0	Kelompok	DINAS PEMBERDAYAAN MASYARAKAT DAN DESA KABUPATEN BINTAN
					6). Telok Sebong	0	0	Kelompok	DINAS PEMBERDAYAAN MASYARAKAT DAN DESA KABUPATEN BINTAN

No	Nama					NILAI		Satuan	Sumber Data
						Input	Validasi		
					7). Toapaya	0	0	Kelompok	DINAS PEMBERDAYAAN MASYARAKAT DAN DESA KABUPATEN BINTAN
					8). Mantang	0	0	Kelompok	DINAS PEMBERDAYAAN MASYARAKAT DAN DESA KABUPATEN BINTAN
					9). Bintan Pesisir	0	0	Kelompok	DINAS PEMBERDAYAAN MASYARAKAT DAN DESA KABUPATEN BINTAN
					10). Seri Kuala Lobam	0	0	Kelompok	DINAS PEMBERDAYAAN MASYARAKAT DAN DESA KABUPATEN BINTAN
					5. Jumlah Lembaga Ketahanan Masyarakat Desa**	36	36	Lembaga	
					1. Lembaga Ketahanan Masyarakat Desa Aktif**	36	36	Lembaga	
					1). Gunung Kijang	3	3	Lembaga	DINAS PEMBERDAYAAN MASYARAKAT DAN DESA KABUPATEN BINTAN
					2). Bintan Utara	1	1	Lembaga	DINAS PEMBERDAYAAN MASYARAKAT DAN DESA KABUPATEN BINTAN
					3). Teluk Bintan	5	5	Lembaga	DINAS PEMBERDAYAAN MASYARAKAT DAN DESA KABUPATEN BINTAN

No	Nama					NILAI		Satuan	Sumber Data
						Input	Validasi		
					4). Tambelan	7	7	Lembaga	DINAS PEMBERDAYAAN MASYARAKAT DAN DESA KABUPATEN BINTAN
					5). Telok Sebong	6	6	Lembaga	DINAS PEMBERDAYAAN MASYARAKAT DAN DESA KABUPATEN BINTAN
					6). Toapaya	3	3	Lembaga	DINAS PEMBERDAYAAN MASYARAKAT DAN DESA KABUPATEN BINTAN
					7). Mantang	4	4	Lembaga	DINAS PEMBERDAYAAN MASYARAKAT DAN DESA KABUPATEN BINTAN
					8). Bintan Pesisir	4	4	Lembaga	DINAS PEMBERDAYAAN MASYARAKAT DAN DESA KABUPATEN BINTAN
					9). Seri Kuala Lobam	3	3	Lembaga	DINAS PEMBERDAYAAN MASYARAKAT DAN DESA KABUPATEN BINTAN
					2. Lembaga Ketahanan Masyarakat Desa Tidak Aktif**	0	0	Lembaga	
					1). Gunung Kijang	0	0	Lembaga	DINAS PEMBERDAYAAN MASYARAKAT DAN DESA KABUPATEN BINTAN

No	Nama					NILAI		Satuan	Sumber Data
						Input	Validasi		
					2). Bintan Utara	0	0	Lembaga	DINAS PEMBERDAYAAN MASYARAKAT DAN DESA KABUPATEN BINTAN
					6. Jumlah Lembaga Pemberdayaan Masyarakat Desa**	36	36	Lembaga	
					1. Lembaga Pemberdayaan Masyarakat Desa Aktif**	36	36	Lembaga	
					1). Gunung Kijang	3	3	Lembaga	DINAS PEMBERDAYAAN MASYARAKAT DAN DESA KABUPATEN BINTAN
					2). Bintan Timur	0	0	Lembaga	DINAS PEMBERDAYAAN MASYARAKAT DAN DESA KABUPATEN BINTAN
					3). Bintan Utara	1	1	Lembaga	DINAS PEMBERDAYAAN MASYARAKAT DAN DESA KABUPATEN BINTAN
					4). Teluk Bintan	5	5	Lembaga	DINAS PEMBERDAYAAN MASYARAKAT DAN DESA KABUPATEN BINTAN
					5). Tambelan	7	7	Lembaga	DINAS PEMBERDAYAAN MASYARAKAT DAN DESA KABUPATEN BINTAN
					6). Telok Sebong	6	6	Lembaga	DINAS PEMBERDAYAAN MASYARAKAT DAN DESA KABUPATEN BINTAN

No	Nama					NILAI		Satuan	Sumber Data
						Input	Validasi		
					7). Toapaya	3	3	Lembaga	DINAS PEMBERDAYAAN MASYARAKAT DAN DESA KABUPATEN BINTAN
					8). Mantang	4	4	Lembaga	DINAS PEMBERDAYAAN MASYARAKAT DAN DESA KABUPATEN BINTAN
					9). Bintan Pesisir	4	4	Lembaga	DINAS PEMBERDAYAAN MASYARAKAT DAN DESA KABUPATEN BINTAN
					10). Seri Kuala Lobam	3	3	Lembaga	DINAS PEMBERDAYAAN MASYARAKAT DAN DESA KABUPATEN BINTAN
					2. Lembaga Pemberdayaan Masyarakat Desa Tidak Aktif**	0	0	Lembaga	
					1). Gunung Kijang	0	0	Lembaga	DINAS PEMBERDAYAAN MASYARAKAT DAN DESA KABUPATEN BINTAN
					2. Lembaga Kemasyarakatan di Kelurahan*				
					1. Jumlah Karang Taruna**	15	15	Unit	
					1. Karang Taruna Aktif**	15	15	Unit	
					1). Gunung Kijang	1	1	Unit	DINAS PEMBERDAYAAN MASYARAKAT DAN DESA KABUPATEN BINTAN
					2). Bintan Timur	4	4	Unit	DINAS PEMBERDAYAAN MASYARAKAT DAN DESA KABUPATEN BINTAN

No	Nama					NILAI		Satuan	Sumber Data	
						Input	Validasi			
					3). Bintang Utara	4	4	Unit	DINAS PEMBERDAYAA N MASYARAKAT DAN DESA KABUPATEN BINTAN	
					4). Teluk Bintan	1	1	Unit	DINAS PEMBERDAYAA N MASYARAKAT DAN DESA KABUPATEN BINTAN	
					5). Tambelan	1	1	Unit	DINAS PEMBERDAYAA N MASYARAKAT DAN DESA KABUPATEN BINTAN	
					6). Telok Sebong	1	1	Unit	DINAS PEMBERDAYAA N MASYARAKAT DAN DESA KABUPATEN BINTAN	
					7). Toapaya	1	1	Unit	DINAS PEMBERDAYAA N MASYARAKAT DAN DESA KABUPATEN BINTAN	
					8). Mantang	0	0	Unit	DINAS PEMBERDAYAA N MASYARAKAT DAN DESA KABUPATEN BINTAN	
					9). Bintang Pesisir	0	0	Unit	DINAS PEMBERDAYAA N MASYARAKAT DAN DESA KABUPATEN BINTAN	
					10). Seri Kuala Lobam	2	2	Unit	DINAS PEMBERDAYAA N MASYARAKAT DAN DESA KABUPATEN BINTAN	
					2. Karang Taruna Tidak Aktif**	0	0	Unit		

No	Nama					NILAI		Satuan	Sumber Data
						Input	Validasi		
					1). Gunung Kijang	0	0	Unit	DINAS PEMBERDAYAAN MASYARAKAT DAN DESA KABUPATEN BINTAN
					2. Jumlah Pembinaan Kesejahteraan Keluarga**	15	15	Unit	
					1. Pembinaan Kesejahteraan Keluarga Aktif**	15	15	Unit	
					1). Gunung Kijang	1	1	Unit	DINAS PEMBERDAYAAN MASYARAKAT DAN DESA KABUPATEN BINTAN
					2). Bintan Timur	4	4	Unit	DINAS PEMBERDAYAAN MASYARAKAT DAN DESA KABUPATEN BINTAN
					3). Bintan Utara	4	4	Unit	DINAS PEMBERDAYAAN MASYARAKAT DAN DESA KABUPATEN BINTAN
					4). Teluk Bintan	1	1	Unit	DINAS PEMBERDAYAAN MASYARAKAT DAN DESA KABUPATEN BINTAN
					5). Tambelan	1	1	Unit	DINAS PEMBERDAYAAN MASYARAKAT DAN DESA KABUPATEN BINTAN
					6). Telok Sebong	1	1	Unit	DINAS PEMBERDAYAAN MASYARAKAT DAN DESA KABUPATEN BINTAN

No	Nama					NILAI		Satuan	Sumber Data
						Input	Validasi		
					7). Toapaya	1	1	Unit	DINAS PEMBERDAYAAN MASYARAKAT DAN DESA KABUPATEN BINTAN
					8). Mantang	0	0	Unit	DINAS PEMBERDAYAAN MASYARAKAT DAN DESA KABUPATEN BINTAN
					9). Bintan Pesisir	0	0	Unit	DINAS PEMBERDAYAAN MASYARAKAT DAN DESA KABUPATEN BINTAN
					10). Seri Kuala Lobam	2	2	Unit	DINAS PEMBERDAYAAN MASYARAKAT DAN DESA KABUPATEN BINTAN
					2. Pembinaan Kesejahteraan Keluarga Tidak Aktif**	0	0	Unit	
					1). Gunung Kijang	0	0	Unit	DINAS PEMBERDAYAAN MASYARAKAT DAN DESA KABUPATEN BINTAN
					2). Bintan Timur	0	0	Unit	DINAS PEMBERDAYAAN MASYARAKAT DAN DESA KABUPATEN BINTAN
					3). Teluk Bintan	0	0	Unit	DINAS PEMBERDAYAAN MASYARAKAT DAN DESA KABUPATEN BINTAN
					3. Jumlah Lembaga Pemberdayaan Masyarakat**	15	15	Lembaga	
					1. Lembaga Pemberdayaan Masyarakat Aktif**	15	15	Lembaga	

No	Nama					NILAI		Satuan	Sumber Data
						Input	Validasi		
					1). Gunung Kijang	1	1	Lembaga	DINAS PEMBERDAYAAN MASYARAKAT DAN DESA KABUPATEN BINTAN
					2). Bintan Timur	4	4	Lembaga	DINAS PEMBERDAYAAN MASYARAKAT DAN DESA KABUPATEN BINTAN
					3). Bintan Utara	4	4	Lembaga	DINAS PEMBERDAYAAN MASYARAKAT DAN DESA KABUPATEN BINTAN
					4). Teluk Bintan	1	1	Lembaga	DINAS PEMBERDAYAAN MASYARAKAT DAN DESA KABUPATEN BINTAN
					5). Tambelan	1	1	Lembaga	DINAS PEMBERDAYAAN MASYARAKAT DAN DESA KABUPATEN BINTAN
					6). Telok Sebong	1	1	Lembaga	DINAS PEMBERDAYAAN MASYARAKAT DAN DESA KABUPATEN BINTAN
					7). Toapaya	1	1	Lembaga	DINAS PEMBERDAYAAN MASYARAKAT DAN DESA KABUPATEN BINTAN
					8). Mantang	0	0	Lembaga	DINAS PEMBERDAYAAN MASYARAKAT DAN DESA KABUPATEN BINTAN

No	Nama					NILAI		Satuan	Sumber Data
						Input	Validasi		
					9). Bintan Pesisir	0	0	Lembaga	DINAS PEMBERDAYAAN MASYARAKAT DAN DESA KABUPATEN BINTAN
					10). Seri Kuala Lobam	2	2	Lembaga	DINAS PEMBERDAYAAN MASYARAKAT DAN DESA KABUPATEN BINTAN
					2. Lembaga Pemberdayaan Masyarakat Tidak Aktif**	0	0	Lembaga	
					1). Gunung Kijang	0	0	Lembaga	DINAS PEMBERDAYAAN MASYARAKAT DAN DESA KABUPATEN BINTAN
					2). Bintan Timur	0	0	Lembaga	
					3). Bintan Utara	0	0	Lembaga	DINAS PEMBERDAYAAN MASYARAKAT DAN DESA KABUPATEN BINTAN
					4). Teluk Bintan	0	0	Lembaga	DINAS PEMBERDAYAAN MASYARAKAT DAN DESA KABUPATEN BINTAN
					5). Tambelan	0	0	Lembaga	DINAS PEMBERDAYAAN MASYARAKAT DAN DESA KABUPATEN BINTAN
					6). Telok Sebong	0	0	Lembaga	DINAS PEMBERDAYAAN MASYARAKAT DAN DESA KABUPATEN BINTAN

No	Nama					NILAI		Satuan	Sumber Data
						Input	Validasi		
					7). Toapaya	0	0	Lembaga	DINAS PEMBERDAYAAN MASYARAKAT DAN DESA KABUPATEN BINTAN
					8). Mantang	0	0	Lembaga	DINAS PEMBERDAYAAN MASYARAKAT DAN DESA KABUPATEN BINTAN
					9). Bintan Pesisir	0	0	Lembaga	DINAS PEMBERDAYAAN MASYARAKAT DAN DESA KABUPATEN BINTAN
					10). Seri Kuala Lobam	0	0	Lembaga	DINAS PEMBERDAYAAN MASYARAKAT DAN DESA KABUPATEN BINTAN
					3. Lembaga Adat*				
					1. Jumlah Lembaga Adat**	0	0	Lembaga	
					1. Lembaga Adat Aktif**	0	0	Lembaga	
					1). Gunung Kijang	0	0	Lembaga	DINAS PEMBERDAYAAN MASYARAKAT DAN DESA KABUPATEN BINTAN
					2). Bintan Timur	0	0	Lembaga	DINAS PEMBERDAYAAN MASYARAKAT DAN DESA KABUPATEN BINTAN
					3). Bintan Utara	0	0	Lembaga	DINAS PEMBERDAYAAN MASYARAKAT DAN DESA KABUPATEN BINTAN

No	Nama					NILAI		Satuan	Sumber Data
						Input	Validasi		
					4). Teluk Bintan	0	0	Lembaga	DINAS PEMBERDAYAAN MASYARAKAT DAN DESA KABUPATEN BINTAN
					5). Tambelan	0	0	Lembaga	DINAS PEMBERDAYAAN MASYARAKAT DAN DESA KABUPATEN BINTAN
					6). Telok Sebong	0	0	Lembaga	DINAS PEMBERDAYAAN MASYARAKAT DAN DESA KABUPATEN BINTAN
					7). Toapaya	0	0	Lembaga	DINAS PEMBERDAYAAN MASYARAKAT DAN DESA KABUPATEN BINTAN
					8). Mantang	0	0	Lembaga	DINAS PEMBERDAYAAN MASYARAKAT DAN DESA KABUPATEN BINTAN
					9). Bintan Pesisir	0	0	Lembaga	DINAS PEMBERDAYAAN MASYARAKAT DAN DESA KABUPATEN BINTAN
					10). Seri Kuala Lobam	0	0	Lembaga	DINAS PEMBERDAYAAN MASYARAKAT DAN DESA KABUPATEN BINTAN
					2. Lembaga Adat Tidak Aktif**	0	0	Lembaga	
					1). Gunung Kijang	0	0	Lembaga	DINAS PEMBERDAYAAN MASYARAKAT DAN DESA KABUPATEN BINTAN

No	Nama					NILAI		Satuan	Sumber Data
						Input	Validasi		
					2). Bintang Timur	0	0	Lembaga	DINAS PEMBERDAYAAN MASYARAKAT DAN DESA KABUPATEN BINTAN
					3). Bintang Utara	0	0	Lembaga	DINAS PEMBERDAYAAN MASYARAKAT DAN DESA KABUPATEN BINTAN
					4). Teluk Bintan	0	0	Lembaga	DINAS PEMBERDAYAAN MASYARAKAT DAN DESA KABUPATEN BINTAN
					5). Tambelan	0	0	Lembaga	DINAS PEMBERDAYAAN MASYARAKAT DAN DESA KABUPATEN BINTAN
					6). Telok Sebong	0	0	Lembaga	DINAS PEMBERDAYAAN MASYARAKAT DAN DESA KABUPATEN BINTAN
					7). Toapaya	0	0	Lembaga	DINAS PEMBERDAYAAN MASYARAKAT DAN DESA KABUPATEN BINTAN
					8). Mantang	0	0	Lembaga	DINAS PEMBERDAYAAN MASYARAKAT DAN DESA KABUPATEN BINTAN
					9). Bintang Pesisir	0	0	Lembaga	DINAS PEMBERDAYAAN MASYARAKAT DAN DESA KABUPATEN BINTAN

No	Nama					NILAI		Satuan	Sumber Data	
						Input	Validasi			
					10). Seri Kuala Lobam	0	0	Lembaga	DINAS PEMBERDAYAAN MASYARAKAT DAN DESA KABUPATEN BINTAN	



PEMERINTAHAN KAB. BINTAN

BADAN PERENCANAAN PENELITIAN PENGEMBANGAN DAERAH

Alamat : Jl. Ahmad Yani Km. 5 Tanjungpinang

Bidang Urusan : PENGENDALIAN PENDUDUK & KELUARGA BERENCANA Tahun 2018

Tanggal Cetak : 17 September 2019

No	Nama			Nilai		Satuan	Sumber Data		
				Input	Validasi				
1	I. Pengendalian Penduduk*								
2		1. Rata-Rata Jumlah Anak Per Keluarga**			35.724	35.724	Orang		
3			1). Gunung Kijang			3.131	3.131	Orang	DINAS PEMBERDAYAA N PEREMPUAN, PERLINDUNGA N ANAK, PENGENDALIAN PENDUDUK DAN KB
3			2). Bintan Timur			9.605	9.605	Orang	DINAS PEMBERDAYAA N PEREMPUAN, PERLINDUNGA N ANAK, PENGENDALIAN PENDUDUK
3			3). Bintan Utara			4.418	4.418	Orang	DINAS PEMBERDAYAA N PEREMPUAN, PERLINDUNGA N ANAK, PENGENDALIAN PENDUDUK DAN KB
3			4). Teluk Bintan			2.784	2.784	Orang	DINAS PEMBERDAYAA N PEREMPUAN, PERLINDUNGA N ANAK, PENGENDALIAN PENDUDUK DAN KB

No	Nama			Nilai		Satuan	Sumber Data
				Input	Validasi		
3			5). Tambelan	1.571	1.571	Orang	DINAS PEMBERDAYAA N PEREMPUAN, PERLINDUNGA N ANAK, PENGENDALIAN PENDUDUK DAN KB
3			6). Telok Sebong	4.092	4.092	Orang	DINAS PEMBERDAYAA N PEREMPUAN, PERLINDUNGA N ANAK, PENGENDALIAN PENDUDUK DAN KB
3			7). Toapaya	2.615	2.615	Orang	DINAS PEMBERDAYAA N PEREMPUAN, PERLINDUNGA N ANAK, PENGENDALIAN PENDUDUK DAN KB
3			8). Mantang	1.218	1.218	Orang	DINAS PEMBERDAYAA N PEREMPUAN, PERLINDUNGA N ANAK, PENGENDALIAN PENDUDUK DAN KB
3			9). Bintan Pesisir	1.862	1.862	Orang	DINAS PEMBERDAYAA N PEREMPUAN, PERLINDUNGA N ANAK, PENGENDALIAN PENDUDUK DAN KB
3			10). Seri Kuala Lobam	4.428	4.428	Orang	DINAS PEMBERDAYAA N PEREMPUAN, PERLINDUNGA N ANAK, PENGENDALIAN PENDUDUK DAN KB
4			2. Jumlah Kelahiran** (Org)	0	0	Orang	
6			3. Jumlah Kematian Penduduk** (Org)	0	0	Orang	

No	Nama				Nilai		Satuan	Sumber Data		
					Input	Validasi				
8		4. Jumlah Remaja Wanita Usia 15-19 Thn Yang Melahirkan**				0	0	Orang		
10		5. Jumlah Kehamilan Yang Tidak Diinginkan Dari Wanita Usia Subur 15-49 Thn**				0	0	Orang		
12	II. Keluarga Berencana*									
13		1. Jumlah Pasangan Usia Subur**						Pasang		
14			1. Jumlah Pasangan Usia Subur Peserta KB**			20.618	20.618	Pasang		
15				1). Gunung Kijang			2.174	2.174	Orang	DINAS PEMBERDAYAAN PEREMPUAN, PERLINDUNGAN ANAK, PENGENDALIAN PENDUDUK DAN KB
15				2). Bintan Timur			2.847	2.847	Orang	DINAS PEMBERDAYAAN PEREMPUAN, PERLINDUNGAN ANAK, PENGENDALIAN PENDUDUK
15				3). Bintan Utara			3.171	3.171	Orang	DINAS PEMBERDAYAAN PEREMPUAN, PERLINDUNGAN ANAK, PENGENDALIAN PENDUDUK DAN KB
15				4). Teluk Bintan			1.974	1.974	Orang	DINAS PEMBERDAYAAN PEREMPUAN, PERLINDUNGAN ANAK, PENGENDALIAN PENDUDUK DAN KB
15				5). Tambelan			969	969	Orang	DINAS PEMBERDAYAAN PEREMPUAN, PERLINDUNGAN ANAK, PENGENDALIAN PENDUDUK DAN KB

No	Nama				Nilai		Satuan	Sumber Data
					Input	Validasi		
15				6). Telok Sebong	2.612	2.612	Orang	DINAS PEMBERDAYAA N PEREMPUAN, PERLINDUNGA N ANAK, PENGENDALIAN PENDUDUK DAN KB
15				7). Toapaya	1.813	1.813	Orang	DINAS PEMBERDAYAA N PEREMPUAN, PERLINDUNGA N ANAK, PENGENDALIAN PENDUDUK DAN KB
15				8). Mantang	879	879	Orang	DINAS PEMBERDAYAA N PEREMPUAN, PERLINDUNGA N ANAK, PENGENDALIAN PENDUDUK DAN KB
15				9). Bintan Pesisir	1.184	1.184	Orang	DINAS PEMBERDAYAA N PEREMPUAN, PERLINDUNGA N ANAK, PENGENDALIAN PENDUDUK DAN KB
15				10). Seri Kuala Lobam	2.995	2.995	Orang	DINAS PEMBERDAYAA N PEREMPUAN, PERLINDUNGA N ANAK, PENGENDALIAN PENDUDUK DAN KB
16				2. Jumlah Pasangan Usia Subur Belum Mengikuti KB**	3.576	3.576	Pasang	
17				1). Gunung Kijang	210	210	Orang	DINAS PEMBERDAYAA N PEREMPUAN, PERLINDUNGA N ANAK, PENGENDALIAN PENDUDUK DAN KB

No	Nama				Nilai		Satuan	Sumber Data
					Input	Validasi		
17				2). Bintan Timur	231	231	Orang	DINAS PEMBERDAYAA N PEREMPUAN, PERLINDUNGA N ANAK, PENGENDALIAN PENDUDUK
17				3). Bintan Utara	563	563	Orang	DINAS PEMBERDAYAA N PEREMPUAN, PERLINDUNGA N ANAK, PENGENDALIAN PENDUDUK DAN KB
17				4). Teluk Bintan	145	145	Orang	DINAS PEMBERDAYAA N PEREMPUAN, PERLINDUNGA N ANAK, PENGENDALIAN PENDUDUK DAN KB
17				5). Tambelan	13	13	Orang	DINAS PEMBERDAYAA N PEREMPUAN, PERLINDUNGA N ANAK, PENGENDALIAN PENDUDUK DAN KB
17				6). Telok Sebong	1.245	1.245	Orang	DINAS PEMBERDAYAA N PEREMPUAN, PERLINDUNGA N ANAK, PENGENDALIAN PENDUDUK DAN KB
17				7). Toapaya	143	143	Orang	DINAS PEMBERDAYAA N PEREMPUAN, PERLINDUNGA N ANAK, PENGENDALIAN PENDUDUK DAN KB

No	Nama				Nilai		Satuan	Sumber Data
					Input	Validasi		
17				8). Mantang	6	6	Orang	DINAS PEMBERDAYAA N PEREMPUAN, PERLINDUNGA N ANAK, PENGENDALIAN PENDUDUK DAN KB
17				9). Bintan Pesisir	101	101	Orang	DINAS PEMBERDAYAA N PEREMPUAN, PERLINDUNGA N ANAK, PENGENDALIAN PENDUDUK DAN KB
17				10). Seri Kuala Lobam	919	919	Orang	DINAS PEMBERDAYAA N PEREMPUAN, PERLINDUNGA N ANAK, PENGENDALIAN PENDUDUK DAN KB
18				2. Peserta KB Berdasarkan Alat/Metode*				
19				1. Suntik KB/Implan**	6.734	6.734	Orang	
20				1). Gunung Kijang	964	964	Orang	DINAS PEMBERDAYAA N PEREMPUAN, PERLINDUNGA N ANAK, PENGENDALIAN PENDUDUK DAN KB
20				2). Bintan Timur	550	550	Orang	DINAS PEMBERDAYAA N PEREMPUAN, PERLINDUNGA N ANAK, PENGENDALIAN PENDUDUK
20				3). Bintan Utara	1.112	1.112	Orang	DINAS PEMBERDAYAA N PEREMPUAN, PERLINDUNGA N ANAK, PENGENDALIAN PENDUDUK DAN KB

No	Nama				Nilai		Satuan	Sumber Data
					Input	Validasi		
20				4). Teluk Bintan	620	620	Orang	DINAS PEMBERDAYAA N PEREMPUAN, PERLINDUNGA N ANAK, PENGENDALIAN PENDUDUK DAN KB
20				5). Tambelan	565	565	Orang	DINAS PEMBERDAYAA N PEREMPUAN, PERLINDUNGA N ANAK, PENGENDALIAN PENDUDUK DAN KB
20				6). Telok Sebong	337	337	Orang	DINAS PEMBERDAYAA N PEREMPUAN, PERLINDUNGA N ANAK, PENGENDALIAN PENDUDUK DAN KB
20				7). Toapaya	863	863	Orang	DINAS PEMBERDAYAA N PEREMPUAN, PERLINDUNGA N ANAK, PENGENDALIAN PENDUDUK DAN KB
20				8). Mantang	547	547	Orang	DINAS PEMBERDAYAA N PEREMPUAN, PERLINDUNGA N ANAK, PENGENDALIAN PENDUDUK DAN KB
20				9). Bintan Pesisir	514	514	Orang	DINAS PEMBERDAYAA N PEREMPUAN, PERLINDUNGA N ANAK, PENGENDALIAN PENDUDUK DAN KB

No	Nama				Nilai		Satuan	Sumber Data
					Input	Validasi		
20				10). Seri Kuala Lobam	662	662	Orang	DINAS PEMBERDAYAA N PEREMPUAN, PERLINDUNGA N ANAK, PENGENDALIAN PENDUDUK DAN KB
21				2. Obat/Pil KB**	3.598	3.598	Orang	
22				1). Gunung Kijang	370	370	Orang	DINAS PEMBERDAYAA N PEREMPUAN, PERLINDUNGA N ANAK, PENGENDALIAN PENDUDUK DAN KB
22				2). Bintan Timur	650	650	Orang	DINAS PEMBERDAYAA N PEREMPUAN, PERLINDUNGA N ANAK, PENGENDALIAN PENDUDUK
22				3). Bintan Utara	655	655	Orang	DINAS PEMBERDAYAA N PEREMPUAN, PERLINDUNGA N ANAK, PENGENDALIAN PENDUDUK DAN KB
22				4). Teluk Bintan	410	410	Orang	DINAS PEMBERDAYAA N PEREMPUAN, PERLINDUNGA N ANAK, PENGENDALIAN PENDUDUK DAN KB
22				5). Tambelan	245	245	Orang	DINAS PEMBERDAYAA N PEREMPUAN, PERLINDUNGA N ANAK, PENGENDALIAN PENDUDUK DAN KB

No	Nama				Nilai		Satuan	Sumber Data
					Input	Validasi		
22				6). Telok Sebong	300	300	Orang	DINAS PEMBERDAYAAN PEREMPUAN, PERLINDUNGAN ANAK, PENGENDALIAN PENDUDUK DAN KB
22				7). Toapaya	376	376	Orang	DINAS PEMBERDAYAAN PEREMPUAN, PERLINDUNGAN ANAK, PENGENDALIAN PENDUDUK DAN KB
22				8). Mantang	51	51	Orang	DINAS PEMBERDAYAAN PEREMPUAN, PERLINDUNGAN ANAK, PENGENDALIAN PENDUDUK DAN KB
22				9). Bintan Pesisir	324	324	Orang	DINAS PEMBERDAYAAN PEREMPUAN, PERLINDUNGAN ANAK, PENGENDALIAN PENDUDUK DAN KB
22				10). Seri Kuala Lobam	217	217	Orang	DINAS PEMBERDAYAAN PEREMPUAN, PERLINDUNGAN ANAK, PENGENDALIAN PENDUDUK DAN KB
23				3. IUD/Spiral**	704	704	Orang	
24				1). Gunung Kijang	31	31	Orang	DINAS PEMBERDAYAAN PEREMPUAN, PERLINDUNGAN ANAK, PENGENDALIAN PENDUDUK DAN KB

No	Nama				Nilai		Satuan	Sumber Data
					Input	Validasi		
24				2). Bintan Timur	250	250	Orang	DINAS PEMBERDAYAAN PEREMPUAN, PERLINDUNGAN ANAK, PENGENDALIAN PENDUDUK
24				3). Bintan Utara	117	117	Orang	DINAS PEMBERDAYAAN PEREMPUAN, PERLINDUNGAN ANAK, PENGENDALIAN PENDUDUK DAN KB
24				4). Teluk Bintan	20	20	Orang	DINAS PEMBERDAYAAN PEREMPUAN, PERLINDUNGAN ANAK, PENGENDALIAN PENDUDUK DAN KB
24				5). Tambelan	29	29	Orang	DINAS PEMBERDAYAAN PEREMPUAN, PERLINDUNGAN ANAK, PENGENDALIAN PENDUDUK DAN KB
24				6). Telok Sebong	33	33	Orang	DINAS PEMBERDAYAAN PEREMPUAN, PERLINDUNGAN ANAK, PENGENDALIAN PENDUDUK DAN KB
24				7). Toapaya	72	72	Orang	DINAS PEMBERDAYAAN PEREMPUAN, PERLINDUNGAN ANAK, PENGENDALIAN PENDUDUK DAN KB

No	Nama				Nilai		Satuan	Sumber Data
					Input	Validasi		
24				8). Mantang	35	35	Orang	DINAS PEMBERDAYAA N PEREMPUAN, PERLINDUNGA N ANAK, PENGENDALIAN PENDUDUK DAN KB
24				9). Bintan Pesisir	23	23	Orang	DINAS PEMBERDAYAA N PEREMPUAN, PERLINDUNGA N ANAK, PENGENDALIAN PENDUDUK DAN KB
24				10). Seri Kuala Lobam	94	94	Orang	DINAS PEMBERDAYAA N PEREMPUAN, PERLINDUNGA N ANAK, PENGENDALIAN PENDUDUK DAN KB
25				4. Susuk**	1164	1164	Orang	
26				1). Gunung Kijang	81	81	Orang	DINAS PEMBERDAYAA N PEREMPUAN, PERLINDUNGA N ANAK, PENGENDALIAN PENDUDUK DAN KB
26				2). Bintan Timur	230	230	Orang	DINAS PEMBERDAYAA N PEREMPUAN, PERLINDUNGA N ANAK, PENGENDALIAN PENDUDUK
26				3). Bintan Utara	148	148	Orang	DINAS PEMBERDAYAA N PEREMPUAN, PERLINDUNGA N ANAK, PENGENDALIAN PENDUDUK DAN KB

No	Nama				Nilai		Satuan	Sumber Data
					Input	Validasi		
26				4). Teluk Bintan	196	196	Orang	DINAS PEMBERDAYAA N PEREMPUAN, PERLINDUNGA N ANAK, PENGENDALIAN PENDUDUK DAN KB
26				5). Tambelan	34	34	Orang	DINAS PEMBERDAYAA N PEREMPUAN, PERLINDUNGA N ANAK, PENGENDALIAN PENDUDUK DAN KB
26				6). Telok Sebong	150	150	Orang	DINAS PEMBERDAYAA N PEREMPUAN, PERLINDUNGA N ANAK, PENGENDALIAN PENDUDUK DAN KB
26				7). Toapaya	43	43	Orang	DINAS PEMBERDAYAA N PEREMPUAN, PERLINDUNGA N ANAK, PENGENDALIAN PENDUDUK DAN KB
26				8). Mantang	49	49	Orang	DINAS PEMBERDAYAA N PEREMPUAN, PERLINDUNGA N ANAK, PENGENDALIAN PENDUDUK DAN KB
26				9). Bintan Pesisir	37	37	Orang	DINAS PEMBERDAYAA N PEREMPUAN, PERLINDUNGA N ANAK, PENGENDALIAN PENDUDUK DAN KB

No	Nama				Nilai		Satuan	Sumber Data
					Input	Validasi		
26				10). Seri Kuala Lobam	196	196	Orang	DINAS PEMBERDAYAA N PEREMPUAN, PERLINDUNGA N ANAK, PENGENDALIAN PENDUDUK DAN KB
27				5. Kondom**	323	323	323	
28				1). Gunung Kijang	19	19	Orang	DINAS PEMBERDAYAA N PEREMPUAN, PERLINDUNGA N ANAK, PENGENDALIAN PENDUDUK DAN KB
28				2). Bintan Timur	52	52	Orang	DINAS PEMBERDAYAA N PEREMPUAN, PERLINDUNGA N ANAK, PENGENDALIAN PENDUDUK
28				3). Bintan Utara	61	61	Orang	DINAS PEMBERDAYAA N PEREMPUAN, PERLINDUNGA N ANAK, PENGENDALIAN PENDUDUK DAN KB
28				4). Teluk Bintan	20	20	Orang	DINAS PEMBERDAYAA N PEREMPUAN, PERLINDUNGA N ANAK, PENGENDALIAN PENDUDUK DAN KB
28				5). Tambelan	21	21	Orang	DINAS PEMBERDAYAA N PEREMPUAN, PERLINDUNGA N ANAK, PENGENDALIAN PENDUDUK DAN KB

No	Nama				Nilai		Satuan	Sumber Data
					Input	Validasi		
28				6). Telok Sebong	42	42	Orang	DINAS PEMBERDAYAA N PEREMPUAN, PERLINDUNGA N ANAK, PENGENDALIAN PENDUDUK DAN KB
28				7). Toapaya	43	43	Orang	DINAS PEMBERDAYAA N PEREMPUAN, PERLINDUNGA N ANAK, PENGENDALIAN PENDUDUK DAN KB
28				8). Mantang	7	7	Orang	DINAS PEMBERDAYAA N PEREMPUAN, PERLINDUNGA N ANAK, PENGENDALIAN PENDUDUK DAN KB
28				9). Bintan Pesisir	35	35	Orang	DINAS PEMBERDAYAA N PEREMPUAN, PERLINDUNGA N ANAK, PENGENDALIAN PENDUDUK DAN KB
28				10). Seri Kuala Lobam	23	23	Orang	DINAS PEMBERDAYAA N PEREMPUAN, PERLINDUNGA N ANAK, PENGENDALIAN PENDUDUK DAN KB
29				6. Vagina Diafragma**	0	0	0	
31				7. Spermatidisida**	0	0	0	
33				8. Vasektomi**	334	334	334	
34				1). Gunung Kijang	43	43	Orang	DINAS PEMBERDAYAA N PEREMPUAN, PERLINDUNGA N ANAK, PENGENDALIAN PENDUDUK DAN KB

No	Nama				Nilai		Satuan	Sumber Data
					Input	Validasi		
34				2). Bintan Timur	4	4	Orang	DINAS PEMBERDAYAAN PEREMPUAN, PERLINDUNGAN ANAK, PENGENDALIAN PENDUDUK
34				3). Bintan Utara	5	5	Orang	DINAS PEMBERDAYAAN PEREMPUAN, PERLINDUNGAN ANAK, PENGENDALIAN PENDUDUK DAN KB
34				4). Telok Sebong	4	4	Orang	DINAS PEMBERDAYAAN PEREMPUAN, PERLINDUNGAN ANAK, PENGENDALIAN PENDUDUK DAN KB
34				5). Toapaya	62	62	Orang	DINAS PEMBERDAYAAN PEREMPUAN, PERLINDUNGAN ANAK, PENGENDALIAN PENDUDUK DAN KB
34				6). Mantang	9	9	Orang	DINAS PEMBERDAYAAN PEREMPUAN, PERLINDUNGAN ANAK, PENGENDALIAN PENDUDUK DAN KB
34				7). Bintan Pesisir	27	27	Orang	DINAS PEMBERDAYAAN PEREMPUAN, PERLINDUNGAN ANAK, PENGENDALIAN PENDUDUK DAN KB

No	Nama				Nilai		Satuan	Sumber Data
					Input	Validasi		
34				8). Seri Kuala Lobam	180	180	Orang	DINAS PEMBERDAYAA N PEREMPUAN, PERLINDUNGA N ANAK, PENGENDALIAN PENDUDUK DAN KB
35				9. Tubektomi**	0	0	Orang	
37				3. Sarana Dan Prasarana KB*				
38				1. Jumlah Alat Peraga KB**	0	0	Kit	

No	Nama				Nilai		Satuan	Sumber Data
					Input	Validasi		
40				2. Jumlah Balai KB**	0	0	Balai Penyuluh KB	
42				3. Unit Pelayanan KB*				
43				1. Puskesmas**	15	15	Unit	
44				1). Gunung Kijang	1	1	Unit	DINAS PEMBERDAYAAN PEREMPUAN, PERLINDUNGAN ANAK, PENGENDALIAN PENDUDUK DAN KB
44				2). Bintan Timur	2	2	Unit	DINAS PEMBERDAYAAN PEREMPUAN, PERLINDUNGAN ANAK, PENGENDALIAN PENDUDUK DAN KB
44				3). Bintan Utara	1	1	Unit	DINAS PEMBERDAYAAN PEREMPUAN, PERLINDUNGAN ANAK, PENGENDALIAN PENDUDUK DAN KB
44				4). Teluk Bintan	1	1	Unit	DINAS PEMBERDAYAAN PEREMPUAN, PERLINDUNGAN ANAK, PENGENDALIAN PENDUDUK DAN KB
44				5). Tambelan	1	1	Unit	DINAS PEMBERDAYAAN PEREMPUAN, PERLINDUNGAN ANAK, PENGENDALIAN PENDUDUK DAN KB

No	Nama					Nilai		Satuan	Sumber Data
						Input	Validasi		
44					6). Telok Sebong	3	3	Unit	DINAS PEMBERDAYAA N PEREMPUAN, PERLINDUNGA N ANAK, PENGENDALIAN PENDUDUK DAN KB
44					7). Toapaya	1	1	Unit	DINAS PEMBERDAYAA N PEREMPUAN, PERLINDUNGA N ANAK, PENGENDALIAN PENDUDUK DAN KB
44					8). Mantang	1	1	Unit	DINAS PEMBERDAYAA N PEREMPUAN, PERLINDUNGA N ANAK, PENGENDALIAN PENDUDUK DAN KB
44					9). Bintang Pesisir	2	2	Unit	DINAS PEMBERDAYAA N PEREMPUAN, PERLINDUNGA N ANAK, PENGENDALIAN PENDUDUK DAN KB
44					10). Seri Kuala Lobam	2	2	Unit	DINAS PEMBERDAYAA N PEREMPUAN, PERLINDUNGA N ANAK, PENGENDALIAN PENDUDUK DAN KB
45					2. Puskesmas Pembantu**	0	0	Unit	
47					3. Klinik KB**	10	10	Unit	
48					1). Gunung Kijang	1	1	Unit	DINAS PEMBERDAYAA N PEREMPUAN, PERLINDUNGA N ANAK, PENGENDALIAN PENDUDUK DAN KB

No	Nama				Nilai		Satuan	Sumber Data
					Input	Validasi		
48				2). Bintan Timur	4	4	Unit	DINAS PEMBERDAYAA N PEREMPUAN, PERLINDUNGA N ANAK, PENGENDALIAN PENDUDUK DAN KB
48				3). Bintan Utara	2	2	Unit	DINAS PEMBERDAYAA N PEREMPUAN, PERLINDUNGA N ANAK, PENGENDALIAN PENDUDUK DAN KB
48				4). Telok Sebong	1	1	Unit	DINAS PEMBERDAYAA N PEREMPUAN, PERLINDUNGA N ANAK, PENGENDALIAN PENDUDUK DAN KB
48				5). Toapaya	2	2	Unit	DINAS PEMBERDAYAA N PEREMPUAN, PERLINDUNGA N ANAK, PENGENDALIAN PENDUDUK DAN KB
49				4. Pos Pelayanan Keluarga Berencana Desa**	29	29	Unit	
50				1). Gunung Kijang	4	4	Unit	DINAS PEMBERDAYAA N PEREMPUAN, PERLINDUNGA N ANAK, PENGENDALIAN PENDUDUK DAN KB
50				2). Bintan Timur	3	3	Unit	DINAS PEMBERDAYAA N PEREMPUAN, PERLINDUNGA N ANAK, PENGENDALIAN PENDUDUK DAN KB

No	Nama					Nilai		Satuan	Sumber Data
						Input	Validasi		
50					3). Bintan Utara	1	1	Unit	DINAS PEMBERDAYAA N PEREMPUAN, PERLINDUNGA N ANAK, PENGENDALIAN PENDUDUK DAN KB
50					4). Teluk Bintan	5	5	Unit	DINAS PEMBERDAYAA N PEREMPUAN, PERLINDUNGA N ANAK, PENGENDALIAN PENDUDUK DAN KB
50					5). Tambelan	1	1	Unit	DINAS PEMBERDAYAA N PEREMPUAN, PERLINDUNGA N ANAK, PENGENDALIAN PENDUDUK DAN KB
50					6). Telok Sebong	4	4	Unit	DINAS PEMBERDAYAA N PEREMPUAN, PERLINDUNGA N ANAK, PENGENDALIAN PENDUDUK DAN KB
50					7). Toapaya	4	4	Unit	DINAS PEMBERDAYAA N PEREMPUAN, PERLINDUNGA N ANAK, PENGENDALIAN PENDUDUK DAN KB
50					8). Mantang	1	1	Unit	DINAS PEMBERDAYAA N PEREMPUAN, PERLINDUNGA N ANAK, PENGENDALIAN PENDUDUK DAN KB

No	Nama				Nilai		Satuan	Sumber Data
					Input	Validasi		
50				9). Bintan Pesisir	1	1	Unit	DINAS PEMBERDAYAA N PEREMPUAN, PERLINDUNGA N ANAK, PENGENDALIAN PENDUDUK DAN KB
50				10). Seri Kuala Lobam	5	5	Unit	DINAS PEMBERDAYAA N PEREMPUAN, PERLINDUNGA N ANAK, PENGENDALIAN PENDUDUK DAN KB
51				4. Jumlah Tenaga Klinik KB**	440	440	Orang	
52				1. Dokter**	61	61	Orang	
50				1). Gunung Kijang	3	3	Unit	DINAS PEMBERDAYAA N PEREMPUAN, PERLINDUNGA N ANAK, PENGENDALIAN PENDUDUK DAN KB
50				2). Bintan Timur	23	23	Unit	DINAS PEMBERDAYAA N PEREMPUAN, PERLINDUNGA N ANAK, PENGENDALIAN PENDUDUK DAN KB
50				3). Bintan Utara	4	4	Unit	DINAS PEMBERDAYAA N PEREMPUAN, PERLINDUNGA N ANAK, PENGENDALIAN PENDUDUK DAN KB
50				4). Teluk Bintan	1	1	Unit	DINAS PEMBERDAYAA N PEREMPUAN, PERLINDUNGA N ANAK, PENGENDALIAN PENDUDUK DAN KB

No	Nama					Nilai		Satuan	Sumber Data
						Input	Validasi		
50					5). Tambelan	3	3	Unit	DINAS PEMBERDAYAA N PEREMPUAN, PERLINDUNGA N ANAK, PENGENDALIAN PENDUDUK DAN KB
50					6). Telok Sebong	7	7	Unit	DINAS PEMBERDAYAA N PEREMPUAN, PERLINDUNGA N ANAK, PENGENDALIAN PENDUDUK DAN KB
50					7). Toapaya	3	3	Unit	DINAS PEMBERDAYAA N PEREMPUAN, PERLINDUNGA N ANAK, PENGENDALIAN PENDUDUK DAN KB
50					8). Mantang	5	5	Unit	DINAS PEMBERDAYAA N PEREMPUAN, PERLINDUNGA N ANAK, PENGENDALIAN PENDUDUK DAN KB
50					9). Bintan Pesisir	7	7	Unit	DINAS PEMBERDAYAA N PEREMPUAN, PERLINDUNGA N ANAK, PENGENDALIAN PENDUDUK DAN KB
50					10). Seri Kuala Lobam	5	5	Unit	DINAS PEMBERDAYAA N PEREMPUAN, PERLINDUNGA N ANAK, PENGENDALIAN PENDUDUK DAN KB

No	Nama					Nilai		Satuan	Sumber Data
						Input	Validasi		
54					2. Bidan**	161	161	Orang	
50					1). Gunung Kijang	12	12	Unit	DINAS PEMBERDAYAA N PEREMPUAN, PERLINDUNGA N ANAK, PENGENDALIAN PENDUDUK DAN KB
50					2). Bintan Timur	40	40	Unit	DINAS PEMBERDAYAA N PEREMPUAN, PERLINDUNGA N ANAK, PENGENDALIAN PENDUDUK DAN KB
50					3). Bintan Utara	4	4	Unit	DINAS PEMBERDAYAA N PEREMPUAN, PERLINDUNGA N ANAK, PENGENDALIAN PENDUDUK DAN KB
50					4). Teluk Bintan	10	10	Unit	DINAS PEMBERDAYAA N PEREMPUAN, PERLINDUNGA N ANAK, PENGENDALIAN PENDUDUK DAN KB
50					5). Tambelan	11	11	Unit	DINAS PEMBERDAYAA N PEREMPUAN, PERLINDUNGA N ANAK, PENGENDALIAN PENDUDUK DAN KB
50					6). Telok Sebong	19	19	Unit	DINAS PEMBERDAYAA N PEREMPUAN, PERLINDUNGA N ANAK, PENGENDALIAN PENDUDUK DAN KB

No	Nama				Nilai		Satuan	Sumber Data
					Input	Validasi		
50				7). Toapaya	10	10	Unit	DINAS PEMBERDAYAA N PEREMPUAN, PERLINDUNGA N ANAK, PENGENDALIAN PENDUDUK DAN KB
50				8). Mantang	13	13	Unit	DINAS PEMBERDAYAA N PEREMPUAN, PERLINDUNGA N ANAK, PENGENDALIAN PENDUDUK DAN KB
50				9). Bintan Pesisir	17	17	Unit	DINAS PEMBERDAYAA N PEREMPUAN, PERLINDUNGA N ANAK, PENGENDALIAN PENDUDUK DAN KB
50				10). Seri Kuala Lobam	25	25	Unit	DINAS PEMBERDAYAA N PEREMPUAN, PERLINDUNGA N ANAK, PENGENDALIAN PENDUDUK DAN KB
56				3. Perawat Kesehatan**	218	218	Orang	
50				1). Gunung Kijang	16	16	Unit	DINAS PEMBERDAYAA N PEREMPUAN, PERLINDUNGA N ANAK, PENGENDALIAN PENDUDUK DAN KB
50				2). Bintan Timur	98	98	Unit	DINAS PEMBERDAYAA N PEREMPUAN, PERLINDUNGA N ANAK, PENGENDALIAN PENDUDUK DAN KB

No	Nama					Nilai		Satuan	Sumber Data
						Input	Validasi		
50					3). Bintan Utara	4	4	Unit	DINAS PEMBERDAYAA N PEREMPUAN, PERLINDUNGA N ANAK, PENGENDALIAN PENDUDUK DAN KB
50					4). Teluk Bintan	8	8	Unit	DINAS PEMBERDAYAA N PEREMPUAN, PERLINDUNGA N ANAK, PENGENDALIAN PENDUDUK DAN KB
50					5). Tambelan	14	14	Unit	DINAS PEMBERDAYAA N PEREMPUAN, PERLINDUNGA N ANAK, PENGENDALIAN PENDUDUK DAN KB
50					6). Telok Sebong	13	13	Unit	DINAS PEMBERDAYAA N PEREMPUAN, PERLINDUNGA N ANAK, PENGENDALIAN PENDUDUK DAN KB
50					7). Toapaya	10	10	Unit	DINAS PEMBERDAYAA N PEREMPUAN, PERLINDUNGA N ANAK, PENGENDALIAN PENDUDUK DAN KB
50					8). Mantang	13	13	Unit	DINAS PEMBERDAYAA N PEREMPUAN, PERLINDUNGA N ANAK, PENGENDALIAN PENDUDUK DAN KB

No	Nama				Nilai		Satuan	Sumber Data
					Input	Validasi		
50				9). Bintang Pesisir	17	17	Unit	DINAS PEMBERDAYAA N PEREMPUAN, PERLINDUNGA N ANAK, PENGENDALIAN PENDUDUK DAN KB
50				10). Seri Kuala Lobam	25	25	Unit	DINAS PEMBERDAYAA N PEREMPUAN, PERLINDUNGA N ANAK, PENGENDALIAN PENDUDUK DAN KB
58				5. Jumlah Petugas KB**	0	0	Orang	
59				1. Petugas Lapangan KB**	0	0	Orang	
60				1. Sudah Mengikuti Pelatihan**	0	0	Orang	
62				2. Belum Mengikuti Pelatihan**	0	0	Orang	
64				2. Penyuluh KB**	0	0	Orang	
65				1. Sudah Mengikuti Pelatihan**	0	0	Orang	
67				2. Belum Mengikuti Pelatihan**	0	0	Orang	
69				6. Jumlah Kelompok Bina Keluarga**	176	176	Kelompok	
70				1. Jumlah Kelompok Bina Keluarga Balita**	102	102	Kelompok	
71				1). Gunung Kijang	13	13	Kelompok	DINAS PEMBERDAYAA N PEREMPUAN, PERLINDUNGA N ANAK, PENGENDALIAN PENDUDUK DAN KB
71				2). Bintang Timur	10	10	Kelompok	DINAS PEMBERDAYAA N PEREMPUAN, PERLINDUNGA N ANAK, PENGENDALIAN PENDUDUK DAN KB

No	Nama					Nilai		Satuan	Sumber Data
						Input	Validasi		
71					3). Bintan Utara	21	21	Kelompok	DINAS PEMBERDAYAA N PEREMPUAN, PERLINDUNGA N ANAK, PENGENDALIAN PENDUDUK DAN KB
71					4). Teluk Bintan	11	11	Kelompok	DINAS PEMBERDAYAA N PEREMPUAN, PERLINDUNGA N ANAK, PENGENDALIAN PENDUDUK DAN KB
71					5). Tambelan	7	7	Kelompok	DINAS PEMBERDAYAA N PEREMPUAN, PERLINDUNGA N ANAK, PENGENDALIAN PENDUDUK DAN KB
71					6). Telok Sebong	7	7	Kelompok	DINAS PEMBERDAYAA N PEREMPUAN, PERLINDUNGA N ANAK, PENGENDALIAN PENDUDUK DAN KB
71					7). Toapaya	15	15	Kelompok	DINAS PEMBERDAYAA N PEREMPUAN, PERLINDUNGA N ANAK, PENGENDALIAN PENDUDUK DAN KB
71					8). Mantang	6	6	Kelompok	DINAS PEMBERDAYAA N PEREMPUAN, PERLINDUNGA N ANAK, PENGENDALIAN PENDUDUK DAN KB

No	Nama					Nilai		Satuan	Sumber Data
						Input	Validasi		
71					9). Bintan Pesisir	4	4	Kelompok	DINAS PEMBERDAYAA N PEREMPUAN, PERLINDUNGA N ANAK, PENGENDALIAN PENDUDUK DAN KB
71					10). Seri Kuala Lobam	8	8	Kelompok	DINAS PEMBERDAYAA N PEREMPUAN, PERLINDUNGA N ANAK, PENGENDALIAN PENDUDUK DAN KB
72					2. Jumlah Kelompok Bina Keluarga Remaja**	30	30		Kelompok
73					1). Gunung Kijang	6	6	Kelompok	DINAS PEMBERDAYAA N PEREMPUAN, PERLINDUNGA N ANAK, PENGENDALIAN PENDUDUK DAN KB
73					2). Bintan Timur	2	2	Kelompok	DINAS PEMBERDAYAA N PEREMPUAN, PERLINDUNGA N ANAK, PENGENDALIAN PENDUDUK DAN KB
73					3). Bintan Utara	2	2	Kelompok	DINAS PEMBERDAYAA N PEREMPUAN, PERLINDUNGA N ANAK, PENGENDALIAN PENDUDUK DAN KB
73					4). Teluk Bintan	1	1	Kelompok	DINAS PEMBERDAYAA N PEREMPUAN, PERLINDUNGA N ANAK, PENGENDALIAN PENDUDUK DAN KB

No	Nama					Nilai		Satuan	Sumber Data
						Input	Validasi		
73					5). Tambelan	1	1	Kelompok	DINAS PEMBERDAYAA N PEREMPUAN, PERLINDUNGA N ANAK, PENGENDALIAN PENDUDUK DAN KB
73					6). Telok Sebong	7	7	Kelompok	DINAS PEMBERDAYAA N PEREMPUAN, PERLINDUNGA N ANAK, PENGENDALIAN PENDUDUK DAN KB
73					7). Toapaya	2	2	Kelompok	DINAS PEMBERDAYAA N PEREMPUAN, PERLINDUNGA N ANAK, PENGENDALIAN PENDUDUK DAN KB
73					8). Mantang	3	3	Kelompok	DINAS PEMBERDAYAA N PEREMPUAN, PERLINDUNGA N ANAK, PENGENDALIAN PENDUDUK DAN KB
73					9). Bintan Pesisir	4	4	Kelompok	DINAS PEMBERDAYAA N PEREMPUAN, PERLINDUNGA N ANAK, PENGENDALIAN PENDUDUK DAN KB
73					10). Seri Kuala Lobam	2	2	Kelompok	DINAS PEMBERDAYAA N PEREMPUAN, PERLINDUNGA N ANAK, PENGENDALIAN PENDUDUK DAN KB

No	Nama				Nilai		Satuan	Sumber Data
					Input	Validasi		
74				3. Jumlah Kelompok Bina Keluarga Lansia**	44	44		Kelompok
75				1). Gunung Kijang	11	11	Kelompok	DINAS PEMBERDAYAA N PEREMPUAN, PERLINDUNGA N ANAK, PENGENDALIAN PENDUDUK DAN KB
75				2). Bintang Timur	3	3	Kelompok	DINAS PEMBERDAYAA N PEREMPUAN, PERLINDUNGA N ANAK, PENGENDALIAN PENDUDUK DAN KB
75				3). Bintang Utara	4	4	Kelompok	DINAS PEMBERDAYAA N PEREMPUAN, PERLINDUNGA N ANAK, PENGENDALIAN PENDUDUK DAN KB
75				4). Teluk Bintang	6	6	Kelompok	DINAS PEMBERDAYAA N PEREMPUAN, PERLINDUNGA N ANAK, PENGENDALIAN PENDUDUK DAN KB
75				5). Tambelan	1	1	Kelompok	DINAS PEMBERDAYAA N PEREMPUAN, PERLINDUNGA N ANAK, PENGENDALIAN PENDUDUK DAN KB
75				6). Telok Sebong	7	7	Kelompok	DINAS PEMBERDAYAA N PEREMPUAN, PERLINDUNGA N ANAK, PENGENDALIAN PENDUDUK DAN KB

No	Nama					Nilai		Satuan	Sumber Data
						Input	Validasi		
									DINAS PEMBERDAYAA N PEREMPUAN,
75					7). Toapaya	1	1	Kelompok	PERLINDUNGA N ANAK, PENGENDALIAN PENDUDUK DAN KB
75					8). Mantang	4	4	Kelompok	DINAS PEMBERDAYAA N PEREMPUAN, PERLINDUNGA N ANAK, PENGENDALIAN PENDUDUK DAN KB
75					9). Bintan Pesisir	4	4	Kelompok	DINAS PEMBERDAYAA N PEREMPUAN, PERLINDUNGA N ANAK, PENGENDALIAN PENDUDUK DAN KB
75					10). Seri Kuala Lobam	3	3	Kelompok	DINAS PEMBERDAYAA N PEREMPUAN, PERLINDUNGA N ANAK, PENGENDALIAN PENDUDUK DAN KB
76					7. Jumlah Institusi Masyarakat Pedesaan**	0	0	Institusi	
77					1. Jumlah Pembantu Pembina Keluarga Berencana Desa**	0	0	Institusi	
79					2. Jumlah Sub Pembantu Pembina Keluarga Berencana Desa**	0	0	Institusi	
81	III. Keluarga Sejahtera								

--	--



PEMERINTAHAN KAB. BINTAN

BADAN PERENCANAAN PENELITIAN PENGEMBANGAN DAERAH

Alamat : Jl. Ahmad Yani Km. 5 Tanjungpinang

Bidang Urusan : PERHUBUNGAN Tahun 2018

Tanggal Cetak : 17 September 2019

No	Nama			Nilai		Satuan	Sumber Data		
				Input	Validasi				
1	I. Transportasi Darat*								
2		2. Jumlah Moda Angkutan Barang/Orang**			2880	3104	Unit		
3			1. Jumlah Moda Angkutan Barang **			1153	1153	Unit	
4				1. Jumlah Truk Barang Umum	1098	1098	Unit	DINAS PERHUBUNGAN KABUPATEN BINTAN	
5				2. Jumlah Mobil Box	26	26	Unit	DINAS PERHUBUNGAN KABUPATEN BINTAN	
6				3. Jumlah Mobil Peti Kemas	0	0	Unit	DINAS PERHUBUNGAN KABUPATEN BINTAN	
7				4. Jumlah Mobil Tangki	29	29	Unit	DINAS PERHUBUNGAN KABUPATEN BINTAN	
8			10. Jumlah Moda Angkutan Sungai Danau Dan Penyeberangan (ASDP)**			9	9	Unit	
9				1. Jumlah Ferry	9	9	Unit	DINAS PERHUBUNGAN KABUPATEN BINTAN	
10				2. Jumlah Kapal Perintis	0	0	Unit	DINAS PERHUBUNGAN KABUPATEN BINTAN	
11				3. Jumlah Kapal Komersil	0	0	Unit	DINAS PERHUBUNGAN KABUPATEN BINTAN	

No	Nama				Nilai		Satuan	Sumber Data
					Input	Validasi		
12				4. Jumlah Perahu/Sampan	0	0	Unit	DINAS PERHUBUNGAN KABUPATEN BINTAN
13				5. Jumlah Rakit/Getek	0	0	Unit	DINAS PERHUBUNGAN KABUPATEN BINTAN
14				11. Jumlah Dermaga	1	1	Unit	DINAS PERHUBUNGAN KABUPATEN BINTAN
15				12. Jumlah Penumpang Melalui Dermaga**			Orang	
16				1. Jumlah Penumpang Masuk			Orang	
17				2. Jumlah Penumpang Keluar			Orang	
18				13. Jumlah Barang Melalui Dermaga**			Ton	
19				1. Jumlah Barang Masuk			Ton	
20				2. Jumlah Barang Keluar			Ton	
21				14. Jumlah Perusahaan Angkutan ASDP**	1	1	Perusahaan	
22				1. Perusahaan Milik Pemerintah	1	1	Perusahaan	DINAS PERHUBUNGAN KABUPATEN BINTAN
23				2. Perusahaan Milik Swasta	0	0	Perusahaan	DINAS PERHUBUNGAN KABUPATEN BINTAN
24				2. Jumlah Jembatan Timbang**	0	0	Unit	
25				1. Berfungsi	0	0	Unit	DINAS PERHUBUNGAN KABUPATEN BINTAN
26				2. Tidak Berfungsi	0	0	Unit	DINAS PERHUBUNGAN KABUPATEN BINTAN
27				3. Moda Angkutan Umum**	237	461	Unit	

No	Nama				Nilai		Satuan	Sumber Data
					Input	Validasi		
28				1. Jumlah Bus	224	224	Unit	DINAS PERHUBUNGAN KABUPATEN BINTAN
29				2. Jumlah Angkutan Kota	0	0	Unit	DINAS PERHUBUNGAN KABUPATEN BINTAN
30				3. Jumlah Taksi	13	13	Unit	DINAS PERHUBUNGAN KABUPATEN BINTAN
31				4. Jumlah Ojek			Unit	
32				5. Jumlah Bajaj/Kancil	0	0	Unit	DINAS PERHUBUNGAN KABUPATEN BINTAN
33				6. Jumlah Bemo	0	0	Unit	DINAS PERHUBUNGAN KABUPATEN BINTAN
34				7. Jumlah Becak	0	0	Unit	DINAS PERHUBUNGAN KABUPATEN BINTAN
35				8. Jumlah Delman	0	0	Unit	DINAS PERHUBUNGAN KABUPATEN BINTAN
36				4. Jumlah Perusahaan Angkutan Umum**	7	7	Perusahaan	
37				1. Perusahaan Milik Pemerintah	1	1	Perusahaan	DINAS PERHUBUNGAN KABUPATEN BINTAN
38				2. Perusahaan Milik Swasta	6	6	Perusahaan	DINAS PERHUBUNGAN KABUPATEN BINTAN
39				5. Jumlah Tempat Pengujian Kendaraan (KIR) Angkutan Umum	1	1	Unit	DINAS PERHUBUNGAN KABUPATEN BINTAN
40				6. Jumlah Terminal**	1	1	Unit	

No	Nama				Nilai		Satuan	Sumber Data
					Input	Validasi		
41				1. Jumlah Terminal Tipe A	0	0	Unit	DINAS PERHUBUNGAN KABUPATEN BINTAN
42				2. Jumlah Terminal Tipe B	0	0	Unit	DINAS PERHUBUNGAN KABUPATEN BINTAN
43				3. Jumlah Terminal Tipe C	1	1	Unit	DINAS PERHUBUNGAN KABUPATEN BINTAN
44				7. Penumpang Melalui Terminal Tipe A*				
45				1. Jumlah Penumpang Masuk	0	0	Orang	DINAS PERHUBUNGAN KABUPATEN BINTAN
46				2. Jumlah Penumpang Keluar	0	0	Orang	DINAS PERHUBUNGAN KABUPATEN BINTAN
47				8. Penumpang Melalui Terminal Tipe B*				
48				1. Jumlah Penumpang Masuk	0	0	Unit	DINAS PERHUBUNGAN KABUPATEN BINTAN
49				2. Jumlah Penumpang Keluar	0	0	Unit	DINAS PERHUBUNGAN KABUPATEN BINTAN
50				9. Penumpang Melalui Terminal Tipe C*				
51				1. Jumlah Penumpang Masuk	368	368	Unit	DINAS PERHUBUNGAN KABUPATEN BINTAN
52				2. Jumlah Penumpang Keluar	1104	1104	Unit	DINAS PERHUBUNGAN KABUPATEN BINTAN
53	II. Perkeretaapian*							
54				1. Jumlah Stasiun Kereta Api**	0	0	Unit	

No	Nama			Nilai		Satuan	Sumber Data
				Input	Validasi		
55			1. Jumlah Stasiun Orang	0	0	Unit	DINAS PERHUBUNGAN KABUPATEN BINTAN
56			2. Jumlah Stasiun Barang	0	0	Unit	DINAS PERHUBUNGAN KABUPATEN BINTAN
57			3. Jumlah Stasiun Operasional (Depo)	0	0	Unit	DINAS PERHUBUNGAN KABUPATEN BINTAN
58			2. Jumlah Barang Menggunakan Angkutan Kereta Api	0	0	Ton	DINAS PERHUBUNGAN KABUPATEN BINTAN
59			3. Jumlah Penumpang Kereta Api	0	0	Orang	DINAS PERHUBUNGAN KABUPATEN BINTAN
60			4. Jumlah Perlintasan Sebidang Kereta Api**	0	0	Lintasan	
61			1. Jumlah Perlintasan Sebidang Berpalang	0	0	Lintasan	DINAS PERHUBUNGAN KABUPATEN BINTAN
62			2. Jumlah Perlintasan Sebidang Tidak Berpalang	0	0	Lintasan	DINAS PERHUBUNGAN KABUPATEN BINTAN
63			5. Jumlah Badan Usaha Penunjang Perkeretaapian	0	0	Unit	DINAS PERHUBUNGAN KABUPATEN BINTAN
64	III. Transportasi Laut*						
65			1. Jumlah Moda Angkutan Laut**	62	62	Unit	
66			1. Jumlah Kapal Penumpang**	61	61	Unit	
67			1. Jumlah Kapal Penumpang Regional	26	26	Unit	Dinas Perhubungan Kabupaten Bintan
68			2. Jumlah Kapal Penumpang Lokal	35	35	Unit	Dinas Perhubungan Kabupaten Bintan

No	Nama			Nilai		Satuan	Sumber Data
				Input	Validasi		
69			2. Jumlah Kapal Barang**	1	1	Unit	
70			1. Jumlah Kapal Barang Regional	1	1	Unit	Dinas Perhubungan Kabupaten Bintan
71			2. Jumlah Kapal Barang Lokal			Unit	
72			10. Jenis Pelabuhan Laut*				
73			1. Jumlah Pelabuhan Perintis	0	0	Unit	DINAS PERHUBUNGAN KABUPATEN BINTAN
74			2. Jumlah Pelabuhan Penumpang	18	18	Unit	Dinas Perhubungan Kabupaten Bintan
75			3. Jumlah Pelabuhan Pengumpan**	15	15	Unit	
76			1. Jumlah Pelabuhan Pengumpan Regional	5	5	Unit	Dinas Perhubungan Kabupaten Bintan
77			2. Jumlah Pelabuhan Pengumpan Lokal	10	10	Unit	Dinas Perhubungan Kabupaten Bintan
78			4. Jumlah Pelabuhan Peti Kemas			Unit	
79			5. Jumlah Pelabuhan Barang	2	2	Unit	Dinas Perhubungan Kabupaten Bintan
80			2. Jumlah Badan Usaha Angkutan Laut**	42	42	Unit	
81			1. Jumlah Badan Usaha Angkutan Laut Regional	42	42	Unit	Dinas Perhubungan Kabupaten Bintan
82			2. Jumlah Badan Usaha Angkutan Laut Lokal			Unit	
83			3. Jumlah Terminal Peti Kemas	1	1	Unit	Dinas Perhubungan Kabupaten Bintan
84			4. Jumlah Perusahaan Angkutan Laut**	42	42	Perusahaan	
85			1. Perusahaan Milik Pemerintah	1	1	Perusahaan	Dinas Perhubungan Kabupaten Bintan
86			2. Perusahaan Milik Swasta	41	41	Perusahaan	Dinas Perhubungan Kabupaten Bintan

No	Nama			Nilai		Satuan	Sumber Data
				Input	Validasi		
87	5. Jumlah Penumpang Melalui Pelabuhan Perintis**			0	0	Orang	
88			1. Jumlah Penumpang Keluar	0	0	Orang	DINAS PERHUBUNGAN KABUPATEN BINTAN
89			2. Jumlah Penumpang Masuk	0	0	Orang	DINAS PERHUBUNGAN KABUPATEN BINTAN
90	6. Jumlah Penumpang Melalui Pelabuhan Penumpang**			1219142	1219142	Orang	
91			1. Jumlah Penumpang Keluar	616306	616306	Orang	Dinas Perhubungan Kabupaten Bintan
92			2. Jumlah Penumpang Masuk	602836	602836	Orang	Dinas Perhubungan Kabupaten Bintan
93	7. Penumpang/Barang Melalui Pelabuhan Pengumpan**			9595877	9595877	Orang	
94			1. Jumlah Penumpang**	624086	624086	Orang	
95			1. Keluar	327482	327482	Orang	Dinas Perhubungan Kabupaten Bintan
96			2. Masuk	296604	296604	Orang	Dinas Perhubungan Kabupaten Bintan
97			2. Jumlah Barang**	8971791	8971791	Ton	
98			1. Keluar	4601978	4601978	Ton	Dinas Perhubungan Kabupaten Bintan
99			2. Masuk	4369813	4369813	Ton	Dinas Perhubungan Kabupaten Bintan
100	8. Jumlah Barang Melalui Pelabuhan Peti Kemas**					TEU	
101			1. Jumlah Peti Kemas Keluar			TEU	
102			2. Jumlah Peti Kemas Masuk			TEU	
103	9. Jumlah Barang Melalui Pelabuhan Barang**					Ton	
104			1. Jumlah Barang Keluar			Ton	

No	Nama		Nilai		Satuan	Sumber Data
			Input	Validasi		
105		2. Jumlah Barang Masuk			Ton	
106	IV. Transportasi Udara*					
107		1. Jumlah Bandar Udara**	1	1	Unit	
108		1. Jumlah Bandar Udara Internasional	0	0	Unit	DINAS PERHUBUNGAN KABUPATEN BINTAN
109		2. Jumlah Bandar Udara Domestik	0	0	Unit	DINAS PERHUBUNGAN KABUPATEN BINTAN
110		3. Jumlah Pelabuhan Udara Perintis	1	1	Unit	DINAS PERHUBUNGAN KABUPATEN BINTAN
111		2. Jumlah Landasan Helikopter (Helipad)	1	1	Unit	DINAS PERHUBUNGAN KABUPATEN BINTAN
112		3. Jumlah Penumpang Angkutan Udara	0	0	Orang	DINAS PERHUBUNGAN KABUPATEN BINTAN
113		4. Jumlah Barang Menggunakan Angkutan Udara	0	0	Ton	DINAS PERHUBUNGAN KABUPATEN BINTAN
114		5. Jumlah Perusahaan Angkutan Udara**	0	0	Perusahaan	
115		1. Perusahaan Milik Pemerintah	0	0	Perusahaan	DINAS PERHUBUNGAN KABUPATEN BINTAN



PEMERINTAHAN KAB. BINTAN

BADAN PERENCANAAN PENELITIAN PENGEMBANGAN DAERAH

Alamat : Jl. Ahmad Yani Km. 5 Tanjungpinang

Bidang Urusan : KOMUNIKASI DAN INFORMATIKA Tahun 2018

Tanggal Cetak : 17 September 2019

No	Nama				Nilai		Satuan	Sumber Data	
					Input	Validasi			
1	I. Telekomunikasi*								
2		1. Layanan Telepon Seluler*							
3			1. Jumlah Desa Terlayani**			51	51	Desa	
4				1). Gunung Kijang	4	4	Desa	DINAS KOMUNIKASI DAN INFORMATIKA	
4				2). Bintan Timur	4	4	Desa	DINAS KOMUNIKASI DAN INFORMATIKA	
4				3). Bintan Utara	5	5	Desa	DINAS KOMUNIKASI DAN INFORMATIKA	
4				4). Teluk Bintan	6	6	Desa	DINAS KOMUNIKASI DAN INFORMATIKA	
4				5). Tambelan	8	8	Desa	DINAS KOMUNIKASI DAN INFORMATIKA	
4				6). Telok Sebong	7	7	Desa	DINAS KOMUNIKASI DAN INFORMATIKA	
4				7). Toapaya	4	4	Desa	DINAS KOMUNIKASI DAN INFORMATIKA	
4				8). Mantang	4	4	Desa	DINAS KOMUNIKASI DAN INFORMATIKA	

No	Nama				Nilai		Satuan	Sumber Data
					Input	Validasi		
4				9). Bintan Pesisir	4	4	Desa	DINAS KOMUNIKASI DAN INFORMATIKA
4				10). Seri Kuala Lobam	5	5	Desa	DINAS KOMUNIKASI DAN INFORMATIKA

5				2. Jumlah Desa Belum Terlayani**	0	0	Desa	
7				3. Jumlah BTS**	144	144	Desa	
8				1). Gunung Kijang	14	14	Desa	DINAS KOMUNIKASI DAN INFORMATIKA
8				2). Bintan Timur	22	22	Desa	DINAS KOMUNIKASI DAN INFORMATIKA
8				3). Bintan Utara	22	22	Desa	DINAS KOMUNIKASI DAN INFORMATIKA
8				4). Teluk Bintan	5	5	Desa	DINAS KOMUNIKASI DAN INFORMATIKA
8				5). Tambelan	4	4	Desa	DINAS KOMUNIKASI DAN INFORMATIKA
8				6). Telok Sebong	41	41	Desa	DINAS KOMUNIKASI DAN INFORMATIKA
8				7). Toapaya	16	16	Desa	DINAS KOMUNIKASI DAN INFORMATIKA
8				8). Mantang	2	2	Desa	DINAS KOMUNIKASI DAN INFORMATIKA
8				9). Bintan Pesisir	6	6	Desa	DINAS KOMUNIKASI DAN INFORMATIKA
8				10). Seri Kuala Lobam	12	12	Desa	DINAS KOMUNIKASI DAN INFORMATIKA

No	Nama				Nilai		Satuan	Sumber Data
					Input	Validasi		
9				4. Jumlah Provider**	23	23	Provider	
8				1). Gunung Kijang	3	3	Desa	DINAS KOMUNIKASI DAN INFORMATIKA
8				2). Bintan Timur	3	3	Desa	DINAS KOMUNIKASI DAN INFORMATIKA
8				3). Bintan Utara	3	3	Desa	DINAS KOMUNIKASI DAN INFORMATIKA
8				4). Teluk Bintan	3	3	Desa	DINAS KOMUNIKASI DAN INFORMATIKA
8				5). Tambelan	1	1	Desa	DINAS KOMUNIKASI DAN INFORMATIKA
8				6). Telok Sebong	4	4	Desa	DINAS KOMUNIKASI DAN INFORMATIKA
8				7). Toapaya	3	3	Desa	DINAS KOMUNIKASI DAN INFORMATIKA
8				8). Mantang	1	1	Desa	DINAS KOMUNIKASI DAN INFORMATIKA
8				9). Bintan Pesisir	1	1	Desa	DINAS KOMUNIKASI DAN INFORMATIKA
8				10). Seri Kuala Lobam	1	1	Desa	DINAS KOMUNIKASI DAN INFORMATIKA
11				2. Layanan Telepon Kabel*				
12				1. Jumlah Jaringan Telepon Tersedia**	0	0	SS	
14				2. Jumlah Jaringan Terpasang**	0	0	SS	
15				1. Jumlah Sambungan Rumah Tangga	0	0	SS	
16				2. Jumlah Sambungan Perkantoran	0	0	SS	
17				3. Jumlah Sambungan Swasta/Dunia Usaha	0	0	SS	
18				4. Jumlah Telepon Umum Koin**	0	0	SS	

No	Nama				Nilai		Satuan	Sumber Data
					Input	Validasi		
19				5. Jumlah Telepon Umum Kartu**	0	0	SS	
20				6. Jumlah Warung Telepon**	0	0	SS	
21				3. Layanan Internet*				
22				1. Jumlah Desa Terlayani	0	0	Desa	
24				2. Jumlah Desa Belum Terlayani	0	0	Desa	
26				II. Pos*				
27				1. Jumlah Kantor Pos**	4	4	Unit	
28				1). Gunung Kijang	1	1	Desa	DINAS KOMUNIKASI DAN INFORMATIKA
28				2). Bintan Timur	1	1	Desa	DINAS KOMUNIKASI DAN INFORMATIKA
28				3). Bintan Utara	1	1	Desa	DINAS KOMUNIKASI DAN INFORMATIKA
28				4). Tambelan	1	1	Desa	DINAS KOMUNIKASI DAN INFORMATIKA
29				2. Jumlah Kantor Pos Pembantu**	0	0	Unit	
31				3. Jumlah Desa Terlayani Pos Keliling**	0	0	Desa	
33				III. Layanan Media Elektronik*				
34				1. Radio*				
35				1. Jumlah Stasiun Radio**	1	1	**	
36				1. Jumlah Stasiun Radio Pemerintah	1	1	Stasiun	DINAS KOMUNIKASI DAN INFORMATIKA
37				2. Jumlah Stasiun Radio Swasta	0	0	Stasiun	
38				2. Cakupan Layanan*				
39				1. Jumlah Kecamatan Terlayani	9	9	Kecamatan	DINAS KOMUNIKASI DAN INFORMATIKA
40				2. Jumlah Kecamatan Belum Terlayani	1	1	Kecamatan	DINAS KOMUNIKASI DAN INFORMATIKA

No	Nama			Nilai		Satuan	Sumber Data		
				Input	Validasi				
41		2. Televisi*							
42		1. Jumlah Stasiun Televisi**			0	0	**		
43			1. Jumlah Stasiun Televisi Pemerintah			0	0	Stasiun	
44			2. Jumlah Stasiun Televisi Swasta			0	0	Stasiun	
45		2. Cakupan Layanan*							
46			1. Jumlah Kecamatan Terlayani			0	0	Kecamatan	
47			2. Jumlah Kecamatan Belum Terlayani			0	0	Kecamatan	
48	IV. Media Cetak*								
49		1. Surat Kabar Nasional*							
50			1. Jumlah Kecamatan Terlayani			0	0	Kecamatan	
51			2. Jumlah Kecamatan Belum Terlayani			0	0	Kecamatan	
52		2. Surat Kabar Lokal*							
53			1. Jumlah Kecamatan Terlayani			10	10	Kecamatan	DINAS KOMUNIKASI DAN INFORMATIKA
54			2. Jumlah Kecamatan Belum Terlayani			10	10	Kecamatan	DINAS KOMUNIKASI DAN INFORMATIKA



PEMERINTAHAN KAB. BINTAN

BADAN PERENCANAAN PENELITIAN PENGEMBANGAN DAERAH

Alamat : Jl. Ahmad Yani Km. 5 Tanjungpinang

Bidang Urusan : PENANAMAN MODAL Tahun 2018

Tanggal Cetak : 17 September 2019

No	Nama			Nilai		Satuan	Sumber Data	
				Input	Validasi			
1	I. Jumlah Penanaman Modal Asing*							
2		1. Jumlah Nilai Investasi**			696859452	696859452	Rp Juta	
3			1. Jumlah Nilai Investasi Sektor Primer**				Rp Juta	
4				1. Tanaman Pangan & Perkebunan/Food Crops & Plantation			Rp Juta	
5				2. Peternakan/Livestock			Rp Juta	
6				3. Kehutanan/Forestry			Rp Juta	
7				4. Perikanan/Fishery			Rp Juta	
8				5. Pertambangan/Mining			Rp Juta	
9				2. Jumlah Nilai Investasi Sektor Sekunder**	160673664	160673664	Rp Juta	
10				1. Industri Makanan/Food Industry	2140200	2140200	Rp Juta	DINAS PENANAMAN MODAL, PELAYANAN TERPADU SATU PINTU DAN TENAGA KERJA KABUPATEN BINTAN
11				2. Industri Tekstil/Textile Industry			Rp Juta	

No	Nama				Nilai		Satuan	Sumber Data
					Input	Validasi		
12				3. Ind. Barang dari Kulit & Alas Kaki/Leather Goods & Footwear Industry	18404	18404	Rp Juta	DINAS PENANAMAN MODAL, PELAYANAN TERPADU SATU PINTU DAN TENAGA KERJA KABUPATEN BINTAN
13				4. Industri Kayu/Wood Industry	22154000	22154000	Rp Juta	DINAS PENANAMAN MODAL, PELAYANAN TERPADU SATU PINTU DAN TENAGA KERJA KABUPATEN BINTAN
14				5. Ind. Kertas dan Percetakan/Paper and Printing Industry			Rp Juta	
15				6. Ind. Kimia dan Farmasi/Chemical and Pharmaceutical Industry	5793615	5793615	Rp Juta	DINAS PENANAMAN MODAL, PELAYANAN TERPADU SATU PINTU DAN TENAGA KERJA KABUPATEN BINTAN
16				7. Ind. Karet dan Plastik/Rubber and Plastic Industry	16526166	16526166	Rp Juta	DINAS PENANAMAN MODAL, PELAYANAN TERPADU SATU PINTU DAN TENAGA KERJA KABUPATEN BINTAN
17				8. Ind. Mineral Non Logam/Non Metallic Mineral Industry			Rp Juta	

No	Nama				Nilai		Satuan	Sumber Data
					Input	Validasi		
18				9. Ind. Logam, Mesin & Elektronik/Metal, Machinery & Electronic Industry	110789866	110789866	Rp Juta	DINAS PENANAMAN MODAL, PELAYANAN TERPADU SATU PINTU DAN TENAGA KERJA KABUPATEN BINTAN
19				10. Ind. Instru. Kedokteran, Presisi & Optik & Jam/Medical Preci. & Optical Instru, Watches & Clock Industry			Rp Juta	
20				11. Ind. Kendaraan Bermotor & Alat Transportasi Lain/Motor Vehicles & Other Transport Equip. Industry	3251413	3251413	Rp Juta	DINAS PENANAMAN MODAL, PELAYANAN TERPADU SATU PINTU DAN TENAGA KERJA KABUPATEN BINTAN
21				12. Industri Lainnya/Other Industry			Rp Juta	
22				3. Jumlah Nilai Investasi Sektor Tersier**	536185788	536185788	Rp Juta	
23				1. Listrik, Gas dan Air/Electricity, Gas & Water Supply	1200000	1200000	Rp Juta	DINAS PENANAMAN MODAL, PELAYANAN TERPADU SATU PINTU DAN TENAGA KERJA KABUPATEN BINTAN
24				2. Konstruksi/Construction			Rp Juta	

No	Nama				Nilai		Satuan	Sumber Data
					Input	Validasi		
25				3. Perdagangan & Reparasi/Trade & Repair	108943731	108943731	Rp Juta	DINAS PENANAMAN MODAL, PELAYANAN TERPADU SATU PINTU DAN TENAGA KERJA KABUPATEN BINTAN
26				4. Hotel & Restoran/Hotel & Restaurant	288549057	288549057	Rp Juta	DINAS PENANAMAN MODAL, PELAYANAN TERPADU SATU PINTU DAN TENAGA KERJA KABUPATEN BINTAN
27				5. Transportasi, Gudang & Komunikasi/Transport, Storage & Communication			Rp Juta	
28				6. Perumahan, Kawasan Ind & Perkantoran/Real Estate, Ind. Estate & Office Area	137493000	137493000	Rp Juta	DINAS PENANAMAN MODAL, PELAYANAN TERPADU SATU PINTU DAN TENAGA KERJA KABUPATEN BINTAN
29				7. Jasa Lainnya/Other Services			Rp Juta	
30				2. Jumlah Unit Usaha			Perusahaan	
31				1. Jumlah Unit Usaha Sektor Primer**			Perusahaan	
32				1. Tanaman Pangan & Perkebunan/Food Crops & Plantation			Perusahaan	
33				2. Peternakan/Livestock			Perusahaan	
34				3. Kehutanan/Forestry			Perusahaan	
35				4. Perikanan/Fishery			Perusahaan	
36				5. Pertambangan/Mining			Perusahaan	

No	Nama				Nilai		Satuan	Sumber Data
					Input	Validasi		
37				2. Jumlah Unit Usaha Sektor Sekunder**	21	21	Perusahaan	
38				1. Industri Makanan/Food Industry	2	2	Perusahaan	DINAS PENANAMAN MODAL, PELAYANAN TERPADU SATU PINTU DAN TENAGA KERJA KABUPATEN BINTAN
39				2. Industri Tekstil/Textile Industry			Perusahaan	
40				3. Ind. Barang dari Kulit & Alas Kaki/Leather Goods & Footwear Industry	1	1	Perusahaan	DINAS PENANAMAN MODAL, PELAYANAN TERPADU SATU PINTU DAN TENAGA KERJA KABUPATEN BINTAN
41				4. Industri Kayu/Wood Industry	1	1	Perusahaan	DINAS PENANAMAN MODAL, PELAYANAN TERPADU SATU PINTU DAN TENAGA KERJA KABUPATEN BINTAN
42				5. Ind. Kertas dan Percetakan/Paper and Printing Industry			Perusahaan	
43				6. Ind. Kimia dan Farmasi/Chemical and Pharmaceutical Industry	1	1	Perusahaan	DINAS PENANAMAN MODAL, PELAYANAN TERPADU SATU PINTU DAN TENAGA KERJA KABUPATEN BINTAN

No	Nama				Nilai		Satuan	Sumber Data
					Input	Validasi		
44				7. Ind. Karet dan Plastik/Rubber and Plastic Industry	2	2	Perusahaan	DINAS PENANAMAN MODAL, PELAYANAN TERPADU SATU PINTU DAN TENAGA KERJA KABUPATEN BINTAN
45				8. Ind. Mineral Non Logam/Non Metallic Mineral Industry			Perusahaan	
46				9. Ind. Logam, Mesin & Elektronik/Metal, Machinery & Electronic Industry	11	11	Perusahaan	DINAS PENANAMAN MODAL, PELAYANAN TERPADU SATU PINTU DAN TENAGA KERJA KABUPATEN BINTAN
47				10. Ind. Instru. Kedokteran, Presisi & Optik & Jam/Medical Preci. & Optical Instru, Watches & Clock Industry			Perusahaan	
48				11. Ind. Kendaraan Bermotor & Alat Transportasi Lain/Motor Vehicles & Other Transport Equip. Industry	3	3	Perusahaan	DINAS PENANAMAN MODAL, PELAYANAN TERPADU SATU PINTU DAN TENAGA KERJA KABUPATEN BINTAN
49				12. Industri Lainnya/Other Industry			Perusahaan	
50				3. Jumlah Unit Usaha Sektor Tersier**	29	29	Perusahaan	

No	Nama				Nilai		Satuan	Sumber Data
					Input	Validasi		
51				1. Listrik, Gas dan Air/Electricity, Gas & Water Supply	1	1	Perusahaan	DINAS PENANAMAN MODAL, PELAYANAN TERPADU SATU PINTU DAN TENAGA KERJA KABUPATEN BINTAN
52				2. Konstruksi/Construction			Perusahaan	
53				3. Perdagangan & Reparasi/Trade & Repair	3	3	Perusahaan	DINAS PENANAMAN MODAL, PELAYANAN TERPADU SATU PINTU DAN TENAGA KERJA KABUPATEN BINTAN
54				4. Hotel & Restoran/Hotel & Restaurant	21	21	Perusahaan	DINAS PENANAMAN MODAL, PELAYANAN TERPADU SATU PINTU DAN TENAGA KERJA KABUPATEN BINTAN
55				5. Transportasi, Gudang & Komunikasi/Transport, Storage & Communication			Perusahaan	
56				6. Perumahan, Kawasan Ind & Perkantoran/Real Estate, Ind. Estate & Office Area	4	4	Perusahaan	DINAS PENANAMAN MODAL, PELAYANAN TERPADU SATU PINTU DAN TENAGA KERJA KABUPATEN BINTAN
57				7. Jasa Lainnya/Other Services			Perusahaan	
58	II. Jumlah Penanaman Modal Dalam Negeri*							
59				1. Jumlah Nilai Investasi**	485993431680	485993431680	Rp Juta	

No	Nama				Nilai		Satuan	Sumber Data
					Input	Validasi		
60				1. Jumlah Nilai Investasi Sektor Primer**	371882473685	371882473685	Rp Juta	
61				1. Tanaman Pangan & Perkebunan/Food Crops & Plantation	371882473685	371882473685	Rp Juta	DINAS PENANAMAN MODAL, PELAYANAN TERPADU SATU PINTU DAN TENAGA KERJA KABUPATEN BINTAN
62				2. Peternakan/Livestock			Rp Juta	
63				3. Kehutanan/Forestry			Rp Juta	
64				4. Perikanan/Fishery			Rp Juta	
65				5. Pertambangan/Mining			Rp Juta	
66				2. Jumlah Nilai Investasi Sektor Sekunder**	11370000000	11370000000	Rp Juta	
67				1. Industri Makanan/Food Industry	620000000	620000000	Rp Juta	DINAS PENANAMAN MODAL, PELAYANAN TERPADU SATU PINTU DAN TENAGA KERJA KABUPATEN BINTAN
68				2. Industri Tekstil/Textile Industry			Rp Juta	
69				3. Ind. Barang dari Kulit & Alas Kaki/Leather Goods & Footwear Industry			Rp Juta	
70				4. Industri Kayu/Wood Industry			Rp Juta	
71				5. Ind. Kertas dan Percetakan/Paper and Printing Industry			Rp Juta	
72				6. Ind. Kimia dan Farmasi/Chemical and Pharmaceutical Industry			Rp Juta	
73				7. Ind. Karet dan Plastik/Rubber and Plastic Industry			Rp Juta	

No	Nama				Nilai		Satuan	Sumber Data
					Input	Validasi		
74				8. Ind. Mineral Non Logam/Non Metallic Mineral Industry			Rp Juta	
75				9. Ind. Logam, Mesin & Elektronik/Metal, Machinery & Electronic Industry	2750000000	2750000000	Rp Juta	DINAS PENANAMAN MODAL, PELAYANAN TERPADU SATU PINTU DAN TENAGA KERJA KABUPATEN BINTAN
76				10. Ind. Instru. Kedokteran, Presisi & Optik & Jam/Medical Preci. & Optical Instru, Watches & Clock Industry			Rp Juta	
77				11. Ind. Kendaraan Bermotor & Alat Transportasi Lain/Motor Vehicles & Other Transport Equip. Industry	8000000000	8000000000	Rp Juta	DINAS PENANAMAN MODAL, PELAYANAN TERPADU SATU PINTU DAN TENAGA KERJA KABUPATEN BINTAN
78				12. Industri Lainnya/Other Industry			Rp Juta	
79				3. Jumlah Nilai Investasi Sektor Tersier**	102740957995	102740957995	Rp Juta	
80				1. Listrik, Gas dan Air/Electricity, Gas & Water Supply	4300000000	4300000000	Rp Juta	DINAS PENANAMAN MODAL, PELAYANAN TERPADU SATU PINTU DAN TENAGA KERJA KABUPATEN BINTAN
81				2. Konstruksi/Construction			Rp Juta	
82				3. Perdagangan & Reparasi/Trade & Repair			Rp Juta	

No	Nama				Nilai		Satuan	Sumber Data
					Input	Validasi		
83				4. Hotel & Restoran/Hotel & Restaurant	38400000000	38400000000	Rp Juta	DINAS PENANAMAN MODAL, PELAYANAN TERPADU SATU PINTU DAN TENAGA KERJA KABUPATEN BINTAN
84				5. Transportasi, Gudang & Komunikasi/Transport, Storage & Communication	144060000	144060000	Rp Juta	DINAS PENANAMAN MODAL, PELAYANAN TERPADU SATU PINTU DAN TENAGA KERJA KABUPATEN BINTAN
85				6. Perumahan, Kawasan Ind & Perkantoran/Real Estate, Ind. Estate & Office Area	41652507500	41652507500	Rp Juta	DINAS PENANAMAN MODAL, PELAYANAN TERPADU SATU PINTU DAN TENAGA KERJA KABUPATEN BINTAN
86				7. Jasa Lainnya/Other Services	18244390495	18244390495	Rp Juta	DINAS PENANAMAN MODAL, PELAYANAN TERPADU SATU PINTU DAN TENAGA KERJA KABUPATEN BINTAN
87				2. Jumlah Unit Usaha			Perusahaan	
88				1. Jumlah Unit Usaha Sektor Primer**	1	1	Perusahaan	

No	Nama				Nilai		Satuan	Sumber Data
					Input	Validasi		
89				1. Tanaman Pangan & Perkebunan/Food Crops & Plantation	1	1	Perusahaan	DINAS PENANAMAN MODAL, PELAYANAN TERPADU SATU PINTU DAN TENAGA KERJA KABUPATEN BINTAN
90				2. Peternakan/Livestock			Perusahaan	
91				3. Kehutanan/Forestry			Perusahaan	
92				4. Perikanan/Fishery			Perusahaan	
93				5. Pertambangan/Mining			Perusahaan	
94				2. Jumlah Unit Usaha Sektor Sekunder**	3	3	Perusahaan	
95				1. Industri Makanan/Food Industry	1	1	Perusahaan	DINAS PENANAMAN MODAL, PELAYANAN TERPADU SATU PINTU DAN TENAGA KERJA KABUPATEN BINTAN
96				2. Industri Tekstil/Textile Industry			Perusahaan	
97				3. Ind. Barang dari Kulit & Alas Kaki/Leather Goods & Footwear Industry			Perusahaan	
98				4. Industri Kayu/Wood Industry			Perusahaan	
99				5. Ind. Kertas dan Percetakan/Paper and Printing Industry			Perusahaan	
100				6. Ind. Kimia dan Farmasi/Chemical and Pharmaceutical Industry			Perusahaan	
101				7. Ind. Karet dan Plastik/Rubber and Plastic Industry			Perusahaan	

No	Nama				Nilai		Satuan	Sumber Data
					Input	Validasi		
102				8. Ind. Mineral Non Logam/Non Metallic Mineral Industry			Perusahaan	
103				9. Ind. Logam, Mesin & Elektronik/Metal, Machinery & Electronic Industry	1	1	Perusahaan	DINAS PENANAMAN MODAL, PELAYANAN TERPADU SATU PINTU DAN TENAGA KERJA KABUPATEN BINTAN
104				10. Ind. Instru. Kedokteran, Presisi & Optik & Jam/Medical Preci. & Optical Instru, Watches & Clock Industry			Perusahaan	
105				11. Ind. Kendaraan Bermotor & Alat Transportasi Lain/Motor Vehicles & Other Transport Equip. Industry	1	1	Perusahaan	DINAS PENANAMAN MODAL, PELAYANAN TERPADU SATU PINTU DAN TENAGA KERJA KABUPATEN BINTAN
106				12. Industri Lainnya/Other Industry			Perusahaan	
107				3. Jumlah Unit Usaha Sektor Tersier**	10	10	Perusahaan	
108				1. Listrik, Gas dan Air/Electricity, Gas & Water Supply	1	1	Perusahaan	DINAS PENANAMAN MODAL, PELAYANAN TERPADU SATU PINTU DAN TENAGA KERJA KABUPATEN BINTAN
109				2. Konstruksi/Construction			Perusahaan	
110				3. Perdagangan & Reparasi/Trade & Repair			Perusahaan	

No	Nama				Nilai		Satuan	Sumber Data
					Input	Validasi		
111				4. Hotel & Restoran/Hotel & Restaurant	2	2	Perusahaan	DINAS PENANAMAN MODAL, PELAYANAN TERPADU SATU PINTU DAN TENAGA KERJA KABUPATEN BINTAN
112				5. Transportasi, Gudang & Komunikasi/Transport, Storage & Communication	1	1	Perusahaan	DINAS PENANAMAN MODAL, PELAYANAN TERPADU SATU PINTU DAN TENAGA KERJA KABUPATEN BINTAN
113				6. Perumahan, Kawasan Ind & Perkantoran/Real Estate, Ind. Estate &	2	2	Perusahaan	DINAS PENANAMAN MODAL, PELAYANAN TERPADU SATU PINTU DAN TENAGA KERJA KABUPATEN BINTAN
114				7. Jasa Lainnya/Other Services	4	4	Perusahaan	DINAS PENANAMAN MODAL, PELAYANAN TERPADU SATU PINTU DAN TENAGA KERJA KABUPATEN BINTAN
115	III. Jumlah Penanaman Modal Non PMA/PMDN*							
116				1. Jumlah Nilai Investasi**			Rp Juta	
117				1. Jumlah Nilai Investasi Sektor Primer**			Rp Juta	
118				1. Tanaman Pangan & Perkebunan/Food Crops & Plantation			Rp Juta	
119				2. Peternakan/Livestock			Rp Juta	

No	Nama			Nilai		Satuan	Sumber Data
				Input	Validasi		
120			3. Kehutanan/Forestry			Rp Juta	
121			4. Perikanan/Fishery			Rp Juta	
122			5. Pertambangan/Mining			Rp Juta	
123			2. Jumlah Nilai Investasi Sektor Sekunder**			Rp Juta	
124			1. Industri Makanan/Food Industry			Rp Juta	
125			2. Industri Tekstil/Textile Industry			Rp Juta	
126			3. Ind. Barang dari Kulit & Alas Kaki/Leather Goods & Footwear Industry			Rp Juta	
127			4. Industri Kayu/Wood Industry			Rp Juta	
128			5. Ind. Kertas dan Percetakan/Paper and Printing Industry			Rp Juta	
129			6. Ind. Kimia dan Farmasi/Chemical and Pharmaceutical Industry			Rp Juta	
130			7. Ind. Karet dan Plastik/Rubber and Plastic Industry			Rp Juta	
131			8. Ind. Mineral Non Logam/Non Metallic Mineral Industry			Rp Juta	
132			9. Ind. Logam, Mesin & Elektronik/Metal, Machinery & Electronic Industry			Rp Juta	
133			10. Ind. Instru. Kedokteran, Presisi & Optik & Jam/Medical Preci. & Optical Instru, Watches & Clock Industry			Rp Juta	
134			11. Ind. Kendaraan Bermotor & Alat Transportasi Lain/Motor Vehicles & Other Transport Equip. Industry			Rp Juta	
135			12. Industri Lainnya/Other Industry			Rp Juta	

No	Nama			Nilai		Satuan	Sumber Data
				Input	Validasi		
136			3. Jumlah Nilai Investasi Sektor Tersier**			Rp Juta	
137			1. Listrik, Gas dan Air/Electricity, Gas & Water Supply			Rp Juta	
138			2. Konstruksi/Construction			Rp Juta	
139			3. Perdagangan & Reparasi/Trade & Repair			Rp Juta	
140			4. Hotel & Restoran/Hotel & Restaurant			Rp Juta	
141			5. Transportasi, Gudang & Komunikasi/Transport, Storage & Communication			Rp Juta	
142			6. Perumahan, Kawasan Ind & Perkantoran/Real Estate, Ind. Estate &			Rp Juta	
143			7. Jasa Lainnya/Other Services			Rp Juta	



PEMERINTAHAN KAB. BINTAN

BADAN PERENCANAAN PENELITIAN PENGEMBANGAN DAERAH

Alamat : Jl. Ahmad Yani Km. 5 Tanjungpinang

Bidang Urusan : PERPUSTAKAAN Tahun 2018

Tanggal Cetak : 17 September 2019

No	Nama			Nilai		Satuan	Sumber Data			
				Input	Validasi					
1	I. Jenis Perpustakaan*									
2		1. Jumlah Perpustakaan Nasional					Unit			
3		10. Jumlah Pemustaka Ke Perpustakaan**					Orang			
4			1. Jumlah Pemustaka ke Perpustakaan Nasional					Orang		
5			2. Jumlah Pemustaka Ke Perpustakaan Umum**			1239	1239	Orang		
6				1. Jumlah Pemustaka ke Perpustakaan Umum Provinsi					Orang	
7				2. Jumlah Pemustaka ke Perpustakaan Umum Kota					Orang	
8				3. Jumlah Pemustaka ke Perpustakaan Umum Kabupaten			1239	1239	Orang	DINAS PERPUSTAKAAN DAN ARSIP KABUPATEN BINTAN
9				4. Jumlah Pemustaka ke Perpustakaan Umum Kecamatan					Orang	
10				5. Jumlah Pemustaka ke Perpustakaan Umum Desa/ Kelurahan					Orang	
11			3. Jumlah Pemustaka Ke Perpustakaan Sekolah**					Orang		
12				1. Jumlah Pemustaka ke Perpustakaan Taman Kanak-Kanak					Orang	
13				2. Jumlah Pemustaka ke Perpustakaan SD/Sederajat					Orang	
14				3. Jumlah Pemustaka ke Perpustakaan SLTP/Sederajat					Orang	
15				4. Jumlah Pemustaka ke Perpustakaan SLTA/Sederajat					Orang	

No	Nama			Nilai		Satuan	Sumber Data
				Input	Validasi		
16			4. Jumlah Pemustaka Ke Perpustakaan Perguruan Tinggi			Orang	
17			5. Jumlah Pemustaka Ke Perpustakaan Khusus**			Orang	
18			1. Jumlah Pemustaka ke Perpustakaan Departemen dan Lembaga Negara Non Departemen			Orang	
19			2. Jumlah Pemustaka ke Perpustakaan Bank			Orang	
20			3. Jumlah Pemustaka ke Perpustakaan Surat Kabar dan Majalah			Orang	
21			4. Jumlah Pemustaka ke Perpustakaan Industry dan Badan Komersial			Orang	
22			5. Jumlah Pemustaka ke Perpustakaan Lembaga Penelitian dan Ilmiah			Orang	
23			6. Jumlah Pemustaka ke Perpustakaan Militer			Orang	
24			11. Jumlah Anggota Perpustakaan**			Orang	
25			1. Jumlah Anggota Perpustakaan Nasional			Orang	
26			2. Jumlah Anggota Perpustakaan Umum**	1239	1239	Orang	
27			1. Jumlah Anggota Perpustakaan Umum Provinsi			Orang	
28			2. Jumlah Anggota Perpustakaan Umum Kota			Orang	
29			3. Jumlah Anggota Perpustakaan Umum Kabupaten	1239	1239	Orang	DINAS PERPUSTAKAAN DAN ARSIP KABUPATEN BINTAN
30			4. Jumlah Anggota Perpustakaan Umum Kecamatan			Orang	
31			5. Jumlah Anggota Perpustakaan Umum Desa/ Kelurahan			Orang	
32			6. Jumlah Anggota Perpustakaan Umum Bacaan Masyarakat			Orang	
33			7. Jumlah Anggota Perpustakaan Keliling			Orang	
34			3. Jumlah Anggota Perpustakaan Sekolah**			Orang	
35			1. Jumlah Anggota Perpustakaan Taman Kanak-Kanak			Orang	

No	Nama			Nilai		Satuan	Sumber Data
				Input	Validasi		
36			2. Jumlah Anggota Perpustakaan SD/Sederajat			Orang	
37			3. Jumlah Anggota Perpustakaan SLTP/Sederajat			Orang	
38			4. Jumlah Anggota Perpustakaan SLTA/Sederajat			Orang	
39			4. Jumlah Anggota Perpustakaan Perguruan Tinggi			Orang	
40			5. Jumlah Anggota Perpustakaan Khusus**			Orang	
41			1. Jumlah Anggota Perpustakaan Departemen dan Lembaga Negara Non Departemen			Orang	
42			2. Jumlah Anggota Perpustakaan Bank			Orang	
43			3. Jumlah Anggota Perpustakaan Surat Kabar dan Majalah			Orang	
44			4. Jumlah Anggota Perpustakaan Industri dan Badan Komersial			Orang	
45			5. Jumlah Anggota Perpustakaan Lembaga Penelitian dan Ilmiah			Orang	
46			6. Jumlah Anggota Perpustakaan Militer			Orang	
47			2. Jumlah Perpustakaan Umum**	47	50	Unit	
48			1. Jumlah Perpustakaan Umum Provinsi	1	1	Unit	DINAS PERPUSTAKAAN DAN ARSIP KABUPATEN BINTAN
49			2. Jumlah Perpustakaan Umum Kabupaten/Kota	1	1	Unit	DINAS PERPUSTAKAAN DAN ARSIP KABUPATEN BINTAN
50			3. Jumlah Perpustakaan Umum Kecamatan			Unit	
51			4. Jumlah Perpustakaan Umum Desa/ Kelurahan	42	42	Unit	DINAS PERPUSTAKAAN DAN ARSIP KABUPATEN BINTAN
52			5. Jumlah Perpustakaan Umum Bacaan Masyarakat			Unit	

No	Nama			Nilai		Satuan	Sumber Data
				Input	Validasi		
53			6. Jumlah Perpustakaan Keliling	3	3	Unit	DINAS PERPUSTAKAAN DAN ARSIP KABUPATEN BINTAN
54			3. Jumlah Perpustakaan Sekolah**	164	164	Unit	
55			1. Jumlah Perpustakaan Taman Kanak-Kanak			Unit	
56			2. Jumlah Perpustakaan SD/Sederajat	104	104	Unit	DINAS PERPUSTAKAAN DAN ARSIP KABUPATEN BINTAN
57			3. Jumlah Perpustakaan SLTP/Sederajat	40	40	Unit	DINAS PERPUSTAKAAN DAN ARSIP KABUPATEN BINTAN
58			4. Jumlah Perpustakaan SLTA/Sederajat	20	20	Unit	DINAS PERPUSTAKAAN DAN ARSIP KABUPATEN BINTAN
59			4. Jumlah Perpustakaan Perguruan Tinggi			Unit	
60			5. Jumlah Perpustakaan Khusus**			Unit	
61			1. Jumlah Perpustakaan Kementerian dan Lembaga Negara Non Kementerian			Unit	
62			2. Jumlah Perpustakaan Bank			Unit	
63			3. Jumlah Perpustakaan Surat Kabar dan Majalah			Unit	
64			4. Jumlah Perpustakaan Industry dan Badan Komersial			Unit	
65			5. Jumlah Perpustakaan Lembaga Penelitian dan Ilmiah			Unit	
66			6. Jumlah Perpustakaan Militer			Unit	
67			6. Jumlah Perpustakaan Online/Digital**			Unit	
68			1. Jumlah Perpustakaan Nasional			Unit	
69			2. Jumlah Perpustakaan Umum			Unit	
70			3. Jumlah Perpustakaan Sekolah			Unit	
71			4. Jumlah Perpustakaan Perguruan Tinggi			Unit	

No	Nama			Nilai		Satuan	Sumber Data
				Input	Validasi		
72			5. Jumlah Perpustakaan Khusus			Unit	
73			7. Judul Buku**			Judul	
74			1. Perpustakaan Nasional			Judul	
75			2. Perpustakaan Umum**	12879	12879	Judul	
76			1. Perpustakaan Umum Provinsi			Judul	
77			2. Perpustakaan Umum Kabupaten/Kota	7572	7572	Judul	DINAS PERPUSTAKAAN DAN ARSIP KABUPATEN BINTAN
78			3. Perpustakaan Umum Kecamatan			Judul	
79			4. Perpustakaan Umum Desa/ Kelurahan	2031	2031	Judul	DINAS PERPUSTAKAAN DAN ARSIP KABUPATEN BINTAN
80			5. Perpustakaan Umum Bacaan Masyarakat			Judul	
81			6. Perpustakaan Keliling	3276	3276	Judul	DINAS PERPUSTAKAAN DAN ARSIP KABUPATEN BINTAN
82			3. Perpustakaan Sekolah**			Judul	
83			1. Perpustakaan Taman Kanak-Kanak			Judul	
84			2. Perpustakaan SD/Sederajat			Judul	
85			3. Perpustakaan SLTP/Sederajat			Judul	
86			4. Perpustakaan SLTA/Sederajat			Judul	
87			4. Perpustakaan Perguruan Tinggi			Judul	
88			5. Perpustakaan Khusus**			Judul	
89			1. Perpustakaan Kementerian dan Lembaga Negara Non Kementerian			Judul	
90			2. Perpustakaan Bank			Judul	
91			3. Perpustakaan Surat Kabar dan Majalah			Judul	
92			4. Perpustakaan Industry dan Badan Komersial			Judul	
93			5. Perpustakaan Lembaga Penelitian dan Ilmiah			Judul	

No	Nama			Nilai		Satuan	Sumber Data
				Input	Validasi		
94			6. Perpustakaan Militer			Judul	
95			6. Perpustakaan Online/Digital**			Judul	
96			1. Perpustakaan Nasional			Judul	
97			2. Perpustakaan Umum			Judul	
98			3. Perpustakaan Sekolah			Judul	
99			4. Perpustakaan Perguruan Tinggi			Judul	
100			5. Perpustakaan Khusus			Judul	
101			8. Pustakawan Dan Tenaga Teknis Perpustakaan*				
102			1. Perpustakaan Nasional**			Orang	
103			1. Jumlah Pustakawan			Orang	
104			2. Jumlah Tenaga Teknis Perpustakaan			Orang	
105			2. Perpustakaan Umum**			Orang	
106			1. Jumlah Pustakawan			Orang	
107			2. Jumlah Tenaga Teknis Perpustakaan			Orang	
108			3. Perpustakaan Perguruan Tinggi**			Orang	
109			1. Jumlah Pustakawan			Orang	
110			2. Jumlah Tenaga Teknis Perpustakaan			Orang	
111			9. Jumlah Perpustakaan Memenuhi Standar**			Unit	
112			1. Jumlah Perpustakaan Nasional			Unit	
113			2. Jumlah Perpustakaan Umum			Unit	
114			3. Jumlah Perpustakaan Sekolah			Unit	
115			4. Jumlah Perpustakaan Perguruan Tinggi			Unit	
116			5. Jumlah Perpustakaan Khusus			Unit	



PEMERINTAHAN KAB. BINTAN

BADAN PERENCANAAN PENELITIAN PENGEMBANGAN DAERAH

Alamat : Jl. Ahmad Yani Km. 5 Tanjungpinang

Bidang Urusan : KEARSIPAN Tahun 2018

Tanggal Cetak : 17 September 2019

No	Nama				Nilai		Satuan	Sumber Data		
					Input	Validasi				
1	I. Kearsipan*									
2		1. Sumber Daya Manusia Pengelola Kearsipan*								
3			1. Pengelola Kearsipan Pada Perangkat Daerah*							
4				1. Jumlah Tenaga Arsiparis**		11	11	Orang		
5					1. Jumlah Tenaga Arsiparis Tingkat Ahli		7	7	Orang	DINAS PERPUSTAKAAN DAN ARSIP KABUPATEN BINTAN
6					2. Jumlah Tenaga Arsiparis Tingkat Terampil		4	4	Orang	DINAS PERPUSTAKAAN DAN ARSIP KABUPATEN BINTAN
7					2. Jumlah Tenaga Teknis Pengelola Kearsipan		38	38	Orang	DINAS PERPUSTAKAAN DAN ARSIP KABUPATEN BINTAN
8			2. Pengelola Kearsipan Pada BUMD*							
9				1. Jumlah Tenaga Arsiparis**				Orang		
10					1. Jumlah Tenaga Arsiparis Tingkat Ahli				Orang	
11					2. Jumlah Tenaga Arsiparis Tingkat Terampil				Orang	
12				2. Jumlah Tenaga Teknis Pengelola Kearsipan				Orang		
13		2. Bimbingan Teknis Kepada Pengelola Arsip Dinamis*								

No	Nama			Nilai		Satuan	Sumber Data
				Input	Validasi		
14			1. Jumlah Perangkat Daerah Mendapatkan Bimbingan	38	38	Unit	DINAS PERPUSTAKAAN DAN ARSIP KABUPATEN BINTAN
15			2. Jumlah BUMD Mendapatkan Bimbingan			Unit	
16			3. Supervisi Kepada Pengelola Arsip Dinamis*				
17			1. Jumlah Perangkat Daerah Mendapatkan Supervisi	38	38	Unit	DINAS PERPUSTAKAAN DAN ARSIP KABUPATEN BINTAN
18			2. Jumlah BUMD Mendapatkan Supervisi			Unit	
19			4. Lembaga Kearsipan Terakreditasi*				
20			1. Jumlah Lembaga Kearsipan			Unit	
21			2. Jumlah Unit Kearsipan			Unit	
22			3. Jumlah Lembaga Penyelenggara Jasa Kearsipan			Unit	
23			4. Jumlah Lembaga Pendidikan Dan Pelatihan Kearsipan			Unit	
24			5. Supervisi Pengelolaan Arsip Statis*				
25			1. Jumlah Perangkat Daerah Mendapatkan Supervisi	38	38	Unit	DINAS PERPUSTAKAAN DAN ARSIP KABUPATEN BINTAN
26			2. Jumlah BUMD Mendapatkan Supervisi			Unit	
27			3. Jumlah Perusahaan Swasta Mendapatkan Supervisi			Perusahaan	
28			4. Jumlah Organisasi Kemasyarakatan Dan Organisasi Politik Mendapat Supervisi			Organisasi	
29			5. Jumlah Tokoh Masyarakat Mendapat Supervisi			Orang	
30			6. Arsip Vital Dan Arsip Statis*				
31			1. Jumlah Arsip Vital	106	106	Dokumen	DINAS PERPUSTAKAAN DAN ARSIP KABUPATEN BINTAN

No	Nama			Nilai		Satuan	Sumber Data
				Input	Validasi		
32			2. Jumlah Arsip Statis	5270	5270	Dokumen	DINAS PERPUSTAKAAN DAN ARSIP KABUPATEN BINTAN
33		7. Pemanfaatan Arsip*					
34			1. Jumlah Ijin Penggunaan Arsip Bersifat Tertutup			Dokumen	
35			2. Jumlah Pemanfaat Arsip			Orang	
36		8. Simpul Jaringan Kearsipan*					
37			1. Jumlah Perangkat Daerah Pengguna SIKN Melalui JIKN			Unit	
38			2. Jumlah BUMD Pengguna SIKN Melalui JIKN			Unit	
39		9. Pelindungan Dan Penyelamatan Arsip Akibat Bencana*					
40			1. Jumlah Arsip Terlindungi			Dokumen	
41			2. Jumlah Arsip Terselamatkan			Dokumen	
42			3. Jumlah Arsip Terpulihkan			Dokumen	
43			4. Jumlah Arsip Telah Diduplikat Dalam Bentuk Informatika			Dokumen	



PEMERINTAHAN KAB. BINTAN

BADAN PERENCANAAN PENELITIAN PENGEMBANGAN DAERAH

Alamat : Jl. Ahmad Yani Km. 5 Tanjungpinang

Bidang Urusan : KELAUTAN DAN PERIKANAN Tahun 2018

Tanggal Cetak : 17 September 2019

No	Nama		Nilai		Satuan	Sumber Data
			Input	Validasi		
1	I. Perikanan Tangkap Laut*					
2		1. Jumlah Hasil Tangkapan Ikan	54682.27	54682.27	Ton	DINAS PERIKANAN KABUPATEN BINTAN
3		10. Jumlah Cold Storage	20	20	Unit	DINAS PERIKANAN KABUPATEN BINTAN
4		11. Jumlah Dermaga Tambat Perahu/Kapal Penangkap Ikan Rakyat**			Dermaga	
5		1. Jumlah Dermaga Tambat Perahu Penangkap Ikan Rakyat			Dermaga	
6		2. Jumlah Dermaga Tambat Kapal Penangkap Ikan Rakyat			Dermaga	
7		12. Jumlah dan Luas Kawasan Konservasi Laut*				
8		1. Taman Nasional Laut*				
9		1. Jumlah Kawasan			Kawasan	
10		2. Luas Kawasan			Ha	
11		2. Taman Wisata Alam Laut*				
12		1. Jumlah Kawasan			Kawasan	
13		2. Luas Kawasan			Ha	
14		3. Suaka Margasatwa Laut*				
15		1. Jumlah Kawasan			Kawasan	
16		2. Luas Kawasan			Ha	
17		4. Cagar Alam Laut*				
18		1. Jumlah Kawasan			Kawasan	

No	Nama			Nilai		Satuan	Sumber Data
				Input	Validasi		
19			2. Luas Kawasan			Ha	
20			13. Terumbu Karang*				
21			1. Jumlah Lokasi Terumbu Karang			Lokasi	
22			2. Luas Terumbu Karang			Ha	
23			3. Kondisi Terumbu Karang*				
24			1. Baik Sekali (75-100%)			Ha	
25			2. Baik (50-74,9%)			Ha	
26			3. Sedang (25-49,9%)			Ha	
27			4. Buruk (0-24,9%)			Ha	
28			14. Garam*				
29			1. Jumlah Petambak Garam			Orang	
30			2. Luas Lahan Tambak Garam			Ha	
31			3. Jumlah Produksi Garam			Ton	
32			4. Nilai Produksi Garam			Rp	
33			15. Rumput Laut*				
34			1. Jumlah Petani Rumput Laut			Orang	
35			2. Luas Lahan Pertanian Rumput Laut			Ha	
36			3. Jumlah Produksi Rumput Laut			Ton	
37			4. Nilai Produksi Rumput Laut			Rp	
38			16. Penangkapan Ikan Perairan Umum*				
39			1. Danau*				
40			1. Jumlah Produksi			Ton	
41			2. Nilai Produksi			Rp	
42			2. Rawa*				
43			1. Jumlah Produksi			Ton	
44			2. Nilai Produksi			Rp	
45			3. Sungai dan Lain-Lain*				
46			1. Nilai Produksi			Rp	
47			2. Jumlah Produksi			Ton	

No	Nama			Nilai		Satuan	Sumber Data
				Input	Validasi		
48		17. Perusahaan Pengolahan Perikanan Air Laut*					
49		1. Jumlah Perusahaan				Perusahaan	
50		2. Jumlah Produksi				Ton	
51		3. Nilai Produksi				Rp	
52		2. Nilai Hasil Tangkapan Ikan		77667205000	77667205000	Rp	DINAS PERIKANAN KABUPATEN BINTAN
53		3. Jumlah Hasil Tangkapan Lainnya				Ton	
54		4. Nilai Hasil Laut Lainnya				Rp	
55		5. Jumlah Nelayan		11128	11128	Orang	DINAS PERIKANAN KABUPATEN BINTAN
56		6. Kapal Penangkap Ikan*					
57		1. Kapal Tanpa Motor**		1440	1440	Unit	
58		1. Jukung				Unit	
59			2. Perahu	1440	1440	Unit	DINAS PERIKANAN KABUPATEN BINTAN
60			2. Perahu Motor Tempel	257	257	Unit	DINAS PERIKANAN KABUPATEN BINTAN
61		3. Kapal Motor**		3754	3754	Unit	
62			1. < 5 GT	3036	3036	Unit	DINAS PERIKANAN KABUPATEN BINTAN
63			2. 5-10 GT	379	379	Unit	DINAS PERIKANAN KABUPATEN BINTAN
64			3. 10-20 GT	339	339	Unit	DINAS PERIKANAN KABUPATEN BINTAN
65			4. 20-30 GT			Unit	

No	Nama			Nilai		Satuan	Sumber Data
				Input	Validasi		
66			5. 30-50 GT			Unit	
67			6. 50-100 GT			Unit	
68			7. 100-200 GT			Unit	
69			8. 200-300 GT			Unit	
70			9. > 300 GT			Unit	
71	7. Perijinan Kapal Motor Penangkap Ikan*						
72			1. Kapal Motor < 5 GT**	3036	3036	Unit	
73			1. Memiliki Ijin	3036	3036	Unit	DINAS PERIKANAN KABUPATEN BINTAN
74			2. Tidak Memiliki Ijin			Unit	
75			2. Kapal Motor 5-10 GT**	379	379	Unit	
76			1. Memiliki Ijin	379	379	Unit	DINAS PERIKANAN KABUPATEN BINTAN
77			2. Tidak Memiliki Ijin			Unit	
78			3. Kapal Motor 10-20 GT**	339	339	Unit	
79			1. Memiliki Ijin	339	339	Unit	DINAS PERIKANAN KABUPATEN BINTAN
80			2. Tidak Memiliki Ijin			Unit	
81			4. Kapal Motor 20-30 GT**			Unit	
82			1. Memiliki Ijin			Unit	
83			2. Tidak Memiliki Ijin			Unit	
84			5. Kapal Motor 30-50 GT**			Unit	
85			1. Memiliki Ijin			Unit	
86			2. Tidak Memiliki Ijin			Unit	
87			6. Kapal Motor > 50 GT**			Unit	
88			1. Memiliki Ijin			Unit	
89			2. Tidak Memiliki Ijin			Unit	
90	8. Kasus Pencurian Ikan*						
91			1. Jumlah Kasus			Kasus	

No	Nama		Nilai		Satuan	Sumber Data
			Input	Validasi		
92		2. Nilai Kerugian			Rp	
93		3. Jumlah Kapal Pencuri Ikan yang Disita			Unit	
94		9. Jumlah Tempat Pelelangan Ikan	1	1	Unit	DINAS PERIKANAN KABUPATEN BINTAN
95	II. Perikanan Budidaya*					
96		1. Budidaya Air Laut*				
97		1. Jumlah Pembudidaya Air Laut	408	408	Orang	DINAS PERIKANAN KABUPATEN BINTAN
98		2. Jumlah Produksi	314.37	314.37	Ton	DINAS PERIKANAN KABUPATEN BINTAN
99		3. Nilai Produksi	318879000	318879000	Rp	DINAS PERIKANAN KABUPATEN BINTAN
100		2. Budidaya Air Tawar*				
101		1. Jumlah Pembudidaya Air Tawar	554	554	Orang	DINAS PERIKANAN KABUPATEN BINTAN
102		2. Jumlah Produksi	1093,86	1093,86	Ton	DINAS PERIKANAN KABUPATEN BINTAN
103		3. Nilai Produksi	328158000	328158000	Rp	DINAS PERIKANAN KABUPATEN BINTAN
104		3. Budidaya Air Payau*				
105		1. Jumlah Pembudidaya Air Payau	18	18	Orang	DINAS PERIKANAN KABUPATEN BINTAN
106		2. Jumlah Produksi			Ton	
107		3. Nilai Produksi			Rp	
108		4. Perusahaan Pengolahan Perikanan Air Tawar*				

No	Nama		Nilai		Satuan	Sumber Data
			Input	Validasi		
109		1. Jumlah Perusahaan			Perusahaan	
110		2. Jumlah Produksi			Ton	
111		3. Nilai Produksi			Rp	
112	III. Benih, Industri dan Nilai Perikanan*					
113	1. Balai Benih Ikan*					
114		1. Jumlah Balai Benih Ikan	1	1	Balai	DINAS PERIKANAN KABUPATEN BINTAN
115		2. Jumlah Produksi Usaha Pembenihan			Ton	
116		3. Nilai Produksi Usaha Pembenihan			Rp	
117	2. Pembenihan Ikan Rakyat*					
118		1. Jumlah Pembenihan Ikan Rakyat	16	16	Unit	DINAS PERIKANAN KABUPATEN BINTAN
119		2. Jumlah Produksi Benih Ikan Rakyat			Ton	
120		3. Nilai Produksi Benih Ikan Rakyat			Rp	
121	3. Industri Pengolahan*					
122	1. Garam*					
123		1. Industri Pengolahan			Perusahaan	
124		2. Hasil Produksi			Ton	
125		3. Nilai Hasil Produksi			Rp	
126	2. Rumput Laut*					
127		1. Industri Pengolahan			Perusahaan	
128		2. Hasil Produksi			Ton	
129		3. Nilai Hasil Produksi			Rp	
130	3. Udang*					
131		1. Industri Pengolahan			Perusahaan	
132		2. Hasil Produksi			Ton	
133		3. Nilai Hasil Produksi			Rp	

No	Nama		Nilai		Satuan	Sumber Data
			Input	Validasi		
134		4. Kepiting/Rajungan*				
135		1. Industri Pengolahan			Perusahaan	
136		2. Hasil Produksi			Ton	
137		3. Nilai Hasil Produksi			Rp	
138		4. Nilai Tukar Pembudidaya Air Laut			%	
139		1. Jumlah Pembudidaya**			Orang	
141		2. Penerimaan Pembudidaya**			Rp	
143		3. Pengeluaran Pembudidaya**			Rp	
144		1. Biaya Konsumsi**			Rp	
146		2. Biaya Produksi**			Rp	
148		5. Nilai Tukar Pembudidaya Air Tawar			%	
149		1. Jumlah Pembudidaya**			Orang	
151		2. Penerimaan Pembudidaya**			Rp	
153		3. Pengeluaran Pembudidaya**			Rp	
154		1. Biaya Konsumsi**			Rp	
156		2. Biaya Produksi**			Rp	
158		6. Nilai Tukar Pembudidaya Air Payau			%	
159		1. Jumlah Pembudidaya**			Orang	
161		2. Penerimaan Pembudidaya**			Rp	
163		3. Pengeluaran Pembudidaya**			Rp	
164		1. Biaya Konsumsi**			Rp	
166		2. Biaya Produksi**			Rp	
168		2. Jumlah Produksi			Ton	
169		7. Volume dan Nilai Eksport Perikanan*				
170		1. Volume Eksport	14881.52	14881.52	Ton	DINAS PERIKANAN KABUPATEN BINTAN
171		2. Nilai Eksport	61972222038	61972222038	Rp	DINAS PERIKANAN KABUPATEN BINTAN

No	Nama		Nilai		Satuan	Sumber Data
			Input	Validasi		
172		8. Volume dan Nilai Eksport Rumput Laut*				
173		1. Volume Eksport			Ton	
174		2. Nilai Eksport			Rp	
175		9. Volume dan Nilai Eksport Hasil Laut Lainnya*				
176		1. Volume Eksport			Ton	
177		2. Nilai Eksport			Rp	



PEMERINTAHAN KAB. BINTAN

BADAN PERENCANAAN PENELITIAN PENGEMBANGAN DAERAH

Alamat : Jl. Ahmad Yani Km. 5 Tanjungpinang

Bidang Urusan : PERTANIAN Tahun 2018

Tanggal Cetak : 17 September 2019

No	Nama				Nilai		Satuan	Sumber Data				
					Input	Validasi						
1	I. Tanaman Pangan*											
2		1. Luas Lahan Pertanian**						Ha				
3			1. Lahan Sawah**				8	8	Ha			
4				1. Beririgasi**				8	8	Ha		
5					1). Teluk Bintang				8	8	Ha	DINAS KETAHANAN PANGAN DAN PERTANIAN KABUPATEN BINTAN
6				2. Tadah Hujan**						Ha		
8			2. Lahan Kering**						Ha			
9			1. Tegal/Kebun**						Ha			
11			2. Ladang/Huma**						Ha			
13		2. Jumlah Produksi Tanaman Pangan**				5006.8	2.8	Ton				
14			1. Jumlah Produksi Padi**				2.8	2.8	Ton			
15					1). Teluk Bintang				2.8	2.8	Ton	DINAS KETAHANAN PANGAN DAN PERTANIAN KABUPATEN BINTAN
16			2. Jumlah Produksi Jagung**						Ton			
18			3. Jumlah Produksi Kedelai**						Ton			

No	Nama			Nilai		Satuan	Sumber Data
				Input	Validasi		
20			4. Jumlah Produksi Ubi**	4011	4011	Ton	
22			5. Jumlah Produksi Tanaman Pangan Lainnya**	993	993	Ton	
24			3. Nilai Produksi Tanaman Pangan**			Rp	
25			1. Nilai Produksi Padi**			Rp	
27			2. Nilai Produksi Jagung**			Rp	
29			3. Nilai Produksi Kedelai**			Rp	
31			4. Nilai Produksi Ubi**			Rp	
33			5. Nilai Produksi Tanaman Pangan Lainnya**			Rp	
35			4. Nilai Tukar Petani (NTP) Tanaman Pangan			%	
36	II. Hortikultura*						
37			1. Luas Areal Holtikultura**	4778	4778	Ha	
38			1. Luas Areal Buah-Buahan**	2945	2945	Ha	
39			1). Gunung Kijang	380	380	Ha	DINAS KETAHANAN PANGAN DAN PERTANIAN KABUPATEN BINTAN
39			2). Bintan Timur	413	413	Ha	DINAS KETAHANAN PANGAN DAN PERTANIAN KABUPATEN BINTAN

No	Nama				Nilai		Satuan	Sumber Data
					Input	Validasi		
39				3). Bintang Utara	180	180	Ha	DINAS KETAHANAN PANGAN DAN PERTANIAN KABUPATEN BINTAN
39				4). Teluk Bintan	229	229	Ha	DINAS KETAHANAN PANGAN DAN PERTANIAN KABUPATEN BINTAN
39				5). Tambelan	127	127	Ha	DINAS KETAHANAN PANGAN DAN PERTANIAN KABUPATEN BINTAN
39				6). Telok Sebong	608	608	Ha	DINAS KETAHANAN PANGAN DAN PERTANIAN KABUPATEN BINTAN
39				7). Toapaya	732	732	Ha	DINAS KETAHANAN PANGAN DAN PERTANIAN KABUPATEN BINTAN
39				8). Mantang	18	18	Ha	DINAS KETAHANAN PANGAN DAN PERTANIAN KABUPATEN BINTAN
39				9). Bintang Pesisir	131	131	Ha	DINAS KETAHANAN PANGAN DAN PERTANIAN KABUPATEN BINTAN

No	Nama				Nilai		Satuan	Sumber Data
					Input	Validasi		
39				10). Seri Kuala Lobam	127	127	Ha	DINAS KETAHANAN PANGAN DAN PERTANIAN KABUPATEN BINTAN
40				2. Luas Areal Sayuran**	1833	1833	Ha	
41				1). Gunung Kijang	95	95	Ha	DINAS KETAHANAN PANGAN DAN PERTANIAN KABUPATEN BINTAN
41				2). Bintan Timur	244	244	Ha	DINAS KETAHANAN PANGAN DAN PERTANIAN KABUPATEN BINTAN
41				3). Bintan Utara	138	138	Ha	DINAS KETAHANAN PANGAN DAN PERTANIAN KABUPATEN BINTAN
41				4). Teluk Bintan	87	87	Ha	DINAS KETAHANAN PANGAN DAN PERTANIAN KABUPATEN BINTAN
41				5). Tambelan	72	72	Ha	DINAS KETAHANAN PANGAN DAN PERTANIAN KABUPATEN BINTAN

No	Nama				Nilai		Satuan	Sumber Data
					Input	Validasi		
41				6). Telok Sebung	195	195	Ha	DINAS KETAHANAN PANGAN DAN PERTANIAN KABUPATEN BINTAN
41				7). Toapaya	874	874	Ha	DINAS KETAHANAN PANGAN DAN PERTANIAN KABUPATEN BINTAN
41				8). Mantang	13	13	Ha	DINAS KETAHANAN PANGAN DAN PERTANIAN KABUPATEN BINTAN
41				9). Bintan Pesisir	12	12	Ha	DINAS KETAHANAN PANGAN DAN PERTANIAN KABUPATEN BINTAN
41				10). Seri Kuala Lobam	103	103	Ha	DINAS KETAHANAN PANGAN DAN PERTANIAN KABUPATEN BINTAN
42				3. Luas Areal Bahan Obat Nabati**			Ha	
44				4. Luas Areal Florikultura**			Ha	
46				2. Jumlah Produksi Hortikultura**	22291.2	22291.2	Ton	
47				1. Jumlah Produksi Buah-Buahan**	6171.400000000001	6171.400000000001	Ton	
49				2. Jumlah Produksi Sayuran**	16119.8	16119.8	Ton	

No	Nama			Nilai		Satuan	Sumber Data
				Input	Validasi		
51			3. Jumlah Produksi Bahan Obat Nabati**			Ton	
53			4. Jumlah Produksi Florikultura**			Ton	
55			3. Nilai Produksi Hortikultura**			Rp	
56			1. Nilai Produksi Buah-Buahan**			Rp	
58			2. Nilai Produksi Sayuran**			Rp	
60			3. Nilai Produksi Bahan Obat Nabati**			Rp	
62			4. Nilai Produksi Florikultura**			Rp	
64			4. Nilai Tukar Petani (NTP) Holtikultura			%	
65	III. Perkebunan*						
66			1. Luas Areal Perkebunan **	9622	9622	Ha	
67			1. Luas Areal Tanaman Tahunan**	9622	9622	Ha	
68			1. Luas Areal Kelapa Sawit	1077	1077	Ha	DINAS KETAHANAN PANGAN DAN PERTANIAN KABUPATEN BINTAN
69			2. Luas Areal Karet	4223	4223	Ha	DINAS KETAHANAN PANGAN DAN PERTANIAN KABUPATEN BINTAN
70			3. Luas Areal Kelapa	3990	3990	Ha	DINAS KETAHANAN PANGAN DAN PERTANIAN KABUPATEN BINTAN
71			4. Luas Areal Kopi			Ha	

No	Nama				Nilai		Satuan	Sumber Data
					Input	Validasi		
72				5. Luas Areal Teh			Ha	
73				6. Luas Areal Lada	23.50	23.50	Ha	DINAS KETAHANAN PANGAN DAN PERTANIAN KABUPATEN BINTAN
74				7. Luas Areal Kakao	9.5	9.5	Ha	DINAS KETAHANAN PANGAN DAN PERTANIAN KABUPATEN BINTAN
75				8. Luas Areal Jambu Mede			Ha	
76				9. Luas Areal Cengkeh	299	299	Ha	DINAS KETAHANAN PANGAN DAN PERTANIAN KABUPATEN BINTAN
77				10. Luas Areal Kapas			Ha	
78				2. Luas Areal Tanaman Semusim**			Ha	
79				1. Luas Areal Tembakau			Ha	
80				2. Luas Areal Tebu			Ha	
81				2. Jumlah Produksi Perkebunan**	64762421354.83	64762421354.83	Ton	
82				1. Jumlah Produksi Tanaman Tahunan**	12354.83	12354.83	Ton	
83				1. Jumlah Produksi Kelapa Sawit	3780.53	3780.53	Ton	DINAS KETAHANAN PANGAN DAN PERTANIAN KABUPATEN BINTAN

No	Nama				Nilai		Satuan	Sumber Data
					Input	Validasi		
84				2. Jumlah Produksi Karet	5669.94	5669.94	Ton	DINAS KETAHANAN PANGAN DAN PERTANIAN KABUPATEN BINTAN
85				3. Jumlah Produksi Kelapa	2855	2855	Ton	DINAS KETAHANAN PANGAN DAN PERTANIAN KABUPATEN BINTAN
86				4. Jumlah Produksi Kopi			Ton	
87				5. Jumlah Produksi Teh			Ton	
88				6. Jumlah Produksi Lada	20.36	20.36	Ton	DINAS KETAHANAN PANGAN DAN PERTANIAN KABUPATEN BINTAN
89				7. Jumlah Produksi Kakao			Ton	
90				8. Jumlah Produksi Jambu Mede			Ton	
91				9. Jumlah Produksi Cengkeh	29	29	Ton	DINAS KETAHANAN PANGAN DAN PERTANIAN KABUPATEN BINTAN
92				10. Jumlah Produksi Kapas			Ton	
93				2. Nilai Produksi Perkebunan**	64762409000	64762409000	Rp	

No	Nama				Nilai		Satuan	Sumber Data
					Input	Validasi		
94				1. Nilai Produksi Kelapa Sawit	4914689000	4914689000	Rp	DINAS KETAHANAN PANGAN DAN PERTANIAN KABUPATEN BINTAN
95				2. Nilai Produksi Karet	45359520000	45359520000	Rp	DINAS KETAHANAN PANGAN DAN PERTANIAN KABUPATEN BINTAN
96				3. Nilai Produksi Kelapa	8565000000	8565000000	Rp	DINAS KETAHANAN PANGAN DAN PERTANIAN KABUPATEN BINTAN
97				4. Nilai Produksi Kopi			Rp	
98				5. Nilai Produksi Teh			Rp	
99				6. Nilai Produksi Lada	2443200000	2443200000	Rp	DINAS KETAHANAN PANGAN DAN PERTANIAN KABUPATEN BINTAN
100				7. Nilai Produksi Kakao			Rp	
101				8. Nilai Produksi Jambu Mede			Rp	
102				9. Nilai Produksi Cengkeh	3480000000	3480000000	Rp	DINAS KETAHANAN PANGAN DAN PERTANIAN KABUPATEN BINTAN
103				10. Nilai Produksi Kapas			Rp	

No	Nama				Nilai		Satuan	Sumber Data
					Input	Validasi		
104				3. Jumlah Produksi Tanaman Semusim**			Ton	
105				1. Jumlah Produksi Tembakau			Ton	
106				2. Jumlah Produksi Tebu			Ton	
107				4. Nilai Produksi Tanaman Semusim**			Rp	
108				1. Nilai Produksi Tembakau			Rp	
109				2. Nilai Produksi Tebu			Rp	
110				5. Nilai Tukar Petani (NTP) Perkebunan			%	
111				6. Jumlah Kasus Wabah/Endemi pada Tanaman Pertanian/Perkebunan			Kasus	
112	IV. Peternakan dan Kesehatan Hewan*							
113				1. Jumlah Usaha Peternakan**	88	88	Perusahaan	
114				1. Jumlah Usaha Peternakan Hewan Besar**	6	6	Usaha	
115				1). Bintang Timur	2	2	Usaha	DINAS KETAHANAN PANGAN DAN PERTANIAN KABUPATEN BINTAN
115				2). Telok Sebong	2	2	Usaha	DINAS KETAHANAN PANGAN DAN PERTANIAN KABUPATEN BINTAN

No	Nama				Nilai		Satuan	Sumber Data
					Input	Validasi		
115				3). Toapaya	2	2	Usaha	DINAS KETAHANAN PANGAN DAN PERTANIAN KABUPATEN BINTAN
116				2. Jumlah Usaha Peternakan Hewan Kecil**	14	14	Usaha	
117				1). Bintan Timur	2	2	Usaha	DINAS KETAHANAN PANGAN DAN PERTANIAN KABUPATEN BINTAN
117				2). Telok Sebong	9	9	Usaha	DINAS KETAHANAN PANGAN DAN PERTANIAN KABUPATEN BINTAN
117				3). Toapaya	3	3	Usaha	DINAS KETAHANAN PANGAN DAN PERTANIAN KABUPATEN BINTAN
118				3. Jumlah Usaha Peternakan Unggas**	68	68	Usaha	
119				1). Gunung Kijang	1	1	Usaha	DINAS KETAHANAN PANGAN DAN PERTANIAN KABUPATEN BINTAN
119				2). Bintan Timur	18	18	Usaha	DINAS KETAHANAN PANGAN DAN PERTANIAN KABUPATEN BINTAN

No	Nama				Nilai		Satuan	Sumber Data
					Input	Validasi		
119				3). Bintang Utara	5	5	Usaha	DINAS KETAHANAN PANGAN DAN PERTANIAN KABUPATEN BINTAN
119				4). Teluk Bintan	12	12	Usaha	DINAS KETAHANAN PANGAN DAN PERTANIAN KABUPATEN BINTAN
119				5). Telok Sebong	4	4	Usaha	DINAS KETAHANAN PANGAN DAN PERTANIAN KABUPATEN BINTAN
119				6). Toapaya	24	24	Usaha	DINAS KETAHANAN PANGAN DAN PERTANIAN KABUPATEN BINTAN
119				7). Seri Kuala Lobam	4	4	Usaha	DINAS KETAHANAN PANGAN DAN PERTANIAN KABUPATEN BINTAN
120				2. Jumlah Populasi Hewan Ternak**			Ekor	
121				1. Jumlah Populasi Hewan Ternak Besar**	850	850	Ekor	
122				1. Jumlah Populasi Ternak Sapi**	850	850	Ekor	

No	Nama					Nilai		Satuan	Sumber Data
						Input	Validasi		
123						67	67	Ekor	DINAS KETAHANAN PANGAN DAN PERTANIAN KABUPATEN BINTAN
123						121	121	Ekor	DINAS KETAHANAN PANGAN DAN PERTANIAN KABUPATEN BINTAN
123						45	45	Ekor	DINAS KETAHANAN PANGAN DAN PERTANIAN KABUPATEN BINTAN
123						207	207	Ekor	DINAS KETAHANAN PANGAN DAN PERTANIAN KABUPATEN BINTAN
123						20	20	Ekor	DINAS KETAHANAN PANGAN DAN PERTANIAN KABUPATEN BINTAN
123						140	140	Ekor	DINAS KETAHANAN PANGAN DAN PERTANIAN KABUPATEN BINTAN
123						215	215	Ekor	DINAS KETAHANAN PANGAN DAN PERTANIAN KABUPATEN BINTAN

No	Nama					Nilai		Satuan	Sumber Data
						Input	Validasi		
123					8). Seri Kuala Lobam	35	35	Ekor	DINAS KETAHANAN PANGAN DAN PERTANIAN KABUPATEN BINTAN
124					2. Jumlah Populasi Ternak Kerbau**			Ekor	
126					3. Jumlah Populasi Ternak Kuda**			Ekor	
128					2. Jumlah Populasi Hewan Ternak Kecil**	2867	2867	Ekor	
129					1. Jumlah Populasi Ternak Kambing**	1888	1888	Ekor	
130					1). Gunung Kijang	340	340	Ekor	DINAS KETAHANAN PANGAN DAN PERTANIAN KABUPATEN BINTAN
130					2). Bintan Timur	45	45	Ekor	DINAS KETAHANAN PANGAN DAN PERTANIAN KABUPATEN BINTAN
130					3). Bintan Utara	35	35	Ekor	DINAS KETAHANAN PANGAN DAN PERTANIAN KABUPATEN BINTAN
130					4). Teluk Bintan	442	442	Ekor	DINAS KETAHANAN PANGAN DAN PERTANIAN KABUPATEN BINTAN

No	Nama					Nilai		Satuan	Sumber Data
						Input	Validasi		
130					5). Tambelan	200	200	Ekor	DINAS KETAHANAN PANGAN DAN PERTANIAN KABUPATEN BINTAN
130					6). Telok Sebong	159	159	Ekor	DINAS KETAHANAN PANGAN DAN PERTANIAN KABUPATEN BINTAN
130					7). Toapaya	330	330	Ekor	DINAS KETAHANAN PANGAN DAN PERTANIAN KABUPATEN BINTAN
130					8). Mantang	25	25	Ekor	DINAS KETAHANAN PANGAN DAN PERTANIAN KABUPATEN BINTAN
130					9). Bintan Pesisir	300	300	Ekor	DINAS KETAHANAN PANGAN DAN PERTANIAN KABUPATEN BINTAN
130					10). Seri Kuala Lobam	12	12	Ekor	DINAS KETAHANAN PANGAN DAN PERTANIAN KABUPATEN BINTAN
131					2. Jumlah Populasi Ternak Domba**			Ekor	
133					3. Jumlah Populasi Ternak Kecil Lainnya**	979	979	Ekor	

No	Nama					Nilai		Satuan	Sumber Data
						Input	Validasi		
134					1). Bintang Timur	235	235	Ekor	DINAS KETAHANAN PANGAN DAN PERTANIAN KABUPATEN BINTAN
134					2). Bintang Utara	40	40	Ekor	DINAS KETAHANAN PANGAN DAN PERTANIAN KABUPATEN BINTAN
134					3). Telok Sebong	360	360	Ekor	DINAS KETAHANAN PANGAN DAN PERTANIAN KABUPATEN BINTAN
134					4). Toapaya	344	344	Ekor	DINAS KETAHANAN PANGAN DAN PERTANIAN KABUPATEN BINTAN
135					3. Jumlah Populasi Hewan Ternak Unggas**	1002168	1002168	Ekor	
136					1. Jumlah Populasi Ternak Ayam**	984051	984051	Ekor	
137					1). Gunung Kijang	66817	66817	Ekor	DINAS KETAHANAN PANGAN DAN PERTANIAN KABUPATEN BINTAN
137					2). Bintang Timur	127208	127208	Ekor	DINAS KETAHANAN PANGAN DAN PERTANIAN KABUPATEN BINTAN

No	Nama					Nilai		Satuan	Sumber Data
						Input	Validasi		
137					3). Bintang Utara	52230	52230	Ekor	DINAS KETAHANAN PANGAN DAN PERTANIAN KABUPATEN BINTAN
137					4). Teluk Bintan	108000	108000	Ekor	DINAS KETAHANAN PANGAN DAN PERTANIAN KABUPATEN BINTAN
137					5). Tambelan	3792	3792	Ekor	DINAS KETAHANAN PANGAN DAN PERTANIAN KABUPATEN BINTAN
137					6). Telok Sebong	89643	89643	Ekor	DINAS KETAHANAN PANGAN DAN PERTANIAN KABUPATEN BINTAN
137					7). Toapaya	474151	474151	Ekor	DINAS KETAHANAN PANGAN DAN PERTANIAN KABUPATEN BINTAN
137					8). Mantang	566	566	Ekor	DINAS KETAHANAN PANGAN DAN PERTANIAN KABUPATEN BINTAN
137					9). Bintang Pesisir	3900	3900	Ekor	DINAS KETAHANAN PANGAN DAN PERTANIAN KABUPATEN BINTAN

No	Nama					Nilai		Satuan	Sumber Data
						Input	Validasi		
137					10). Seri Kuala Lobam	57744	57744	Ekor	DINAS KETAHANAN PANGAN DAN PERTANIAN KABUPATEN BINTAN
138					2. Jumlah Populasi Ternak Itik**	9717	9717	Ekor	
139					1). Gunung Kijang	425	425	Ekor	DINAS KETAHANAN PANGAN DAN PERTANIAN KABUPATEN BINTAN
139					2). Bintan Timur	1166	1166	Ekor	DINAS KETAHANAN PANGAN DAN PERTANIAN KABUPATEN BINTAN
139					3). Bintan Utara	600	600	Ekor	DINAS KETAHANAN PANGAN DAN PERTANIAN KABUPATEN BINTAN
139					4). Teluk Bintan	120	120	Ekor	DINAS KETAHANAN PANGAN DAN PERTANIAN KABUPATEN BINTAN
139					5). Tambelan	61	61	Ekor	DINAS KETAHANAN PANGAN DAN PERTANIAN KABUPATEN BINTAN

No	Nama					Nilai		Satuan	Sumber Data
						Input	Validasi		
139					6). Telok Sebong	635	635	Ekor	DINAS KETAHANAN PANGAN DAN PERTANIAN KABUPATEN BINTAN
139					7). Toapaya	5900	5900	Ekor	DINAS KETAHANAN PANGAN DAN PERTANIAN KABUPATEN BINTAN
139					8). Mantang	55	55	Ekor	DINAS KETAHANAN PANGAN DAN PERTANIAN KABUPATEN BINTAN
139					9). Bintan Pesisir	250	250	Ekor	DINAS KETAHANAN PANGAN DAN PERTANIAN KABUPATEN BINTAN
139					10). Seri Kuala Lobam	505	505	Ekor	DINAS KETAHANAN PANGAN DAN PERTANIAN KABUPATEN BINTAN
140					3. Jumlah Populasi Ternak Unggas Lainnya**	8400	8400	Ekor	
141					1). Gunung Kijang	1000	1000	Ekor	DINAS KETAHANAN PANGAN DAN PERTANIAN KABUPATEN BINTAN

No	Nama					Nilai		Satuan	Sumber Data
						Input	Validasi		
141					2). Bintang Timur	7000	7000	Ekor	DINAS KETAHANAN PANGAN DAN PERTANIAN KABUPATEN BINTAN
141					3). Teluk Bintang	400	400	Ekor	DINAS KETAHANAN PANGAN DAN PERTANIAN KABUPATEN BINTAN
142	3. Jumlah dan Nilai Produksi Daging Hewan Ternak*								
143					1. Jumlah Produksi Daging Hewan Ternak Besar**	12.67	12.67	Ton	
144					1. Jumlah Produksi Daging Sapi**	12.67	12.67	Ton	
146					2. Jumlah Produksi Daging Kerbau**			Ton	
148					3. Jumlah Produksi Daging Kuda**			Ton	
150					2. Nilai Produksi Daging Hewan Ternak Besar**	1520400000	1520400000	Rp	
151					1. Nilai Produksi Daging Sapi**	1520400000	1520400000	Rp	
153					2. Nilai Produksi Daging Kerbau**			Rp	
155					3. Nilai Produksi Daging Kuda**			Rp	
157					3. Jumlah Produksi Daging Hewan Ternak Kecil**	33.25	33.25	Ton	
158					1. Jumlah Produksi Daging Kambing**	1.25	1.25	Ton	
160					2. Jumlah Produksi Daging Domba**			Ton	

No	Nama			Nilai		Satuan	Sumber Data
				Input	Validasi		
162			3. Jumlah Produksi Daging Ternak Kecil Lainnya**	32	32	Ton	
164			4. Nilai Produksi Daging Hewan Ternak Kecil**	3067500000	3067500000	Rp	
165			1. Nilai Produksi Daging Kambing**	187500000	187500000	Rp	
167			2. Nilai Produksi Daging Domba**			Rp	
169			3. Nilai Produksi Daging Ternak Kecil Lainnya**	2880000000	2880000000	Rp	
171			5. Jumlah Produksi Daging Hewan Unggas**	2680.6443999999997	2680.6443999999997	Ton	
172			1. Jumlah Produksi Daging Ayam**	2675.6405	2675.6405	Ton	
174			2. Jumlah Produksi Daging Itik**	4.079899999999999	4.079899999999999	Ton	
176			3. Jumlah Produksi Daging Unggas Lainnya**	0.924	0.924	Ton	
178			6. Nilai Produksi Daging Hewan Unggas**	99839303700	99839303700	Rp	
179			1. Nilai Produksi Daging Ayam**	99533311200	99533311200	Rp	
181			2. Nilai Produksi Daging Itik**	305992500	305992500	Rp	
183			3. Nilai Produksi Daging Unggas Lainnya**			Rp	
185			4. Jumlah dan Nilai Produksi Susu Hewan Ternak*				
186			1. Jumlah Produksi Susu Sapi**			Liter	
188			2. Jumlah Produksi Susu Hewan Ternak Lainnya**			Liter	
190			3. Nilai Produksi Susu Sapi**			Rp	

No	Nama				Nilai		Satuan	Sumber Data
					Input	Validasi		
192				4. Nilai Produksi Susu Hewan Ternak Lainnya**			Rp	
194				5. Jumlah dan Nilai Produksi Telur Hewan Ternak*				
195				1. Jumlah Produksi Telur Ayam**	979000.45	979000.45	Kg	
196				1). Gunung Kijang	45781.5	45781.5	Kg	DINAS KETAHANAN PANGAN DAN PERTANIAN KABUPATEN BINTAN
196				2). Bintan Timur	257890.15	257890.15	Kg	DINAS KETAHANAN PANGAN DAN PERTANIAN KABUPATEN BINTAN
196				3). Bintan Utara	50018.85	50018.85	Kg	DINAS KETAHANAN PANGAN DAN PERTANIAN KABUPATEN BINTAN
196				4). Teluk Bintan	314136	314136	Kg	DINAS KETAHANAN PANGAN DAN PERTANIAN KABUPATEN BINTAN
196				5). Tambelan	7166.9	7166.9	Kg	DINAS KETAHANAN PANGAN DAN PERTANIAN KABUPATEN BINTAN
196				6). Telok Sebong	219888.8	219888.8	Kg	DINAS KETAHANAN PANGAN DAN PERTANIAN KABUPATEN BINTAN

No	Nama				Nilai		Satuan	Sumber Data
					Input	Validasi		
196				7). Toapaya	38361.35	38361.35	Kg	DINAS KETAHANAN PANGAN DAN PERTANIAN KABUPATEN BINTAN
196				8). Mantang	1069.75	1069.75	Kg	DINAS KETAHANAN PANGAN DAN PERTANIAN KABUPATEN BINTAN
196				9). Bintan Pesisir	7371	7371	Kg	DINAS KETAHANAN PANGAN DAN PERTANIAN KABUPATEN BINTAN
196				10). Seri Kuala Lobam	37316.15	37316.15	Kg	DINAS KETAHANAN PANGAN DAN PERTANIAN KABUPATEN BINTAN
197				2. Jumlah Produksi Telur Itik**	65170.225000000006	65170.225000000006	Kg	
199				3. Jumlah Produksi Telur Hewan Ternak Lainnya**	15915.595000000001	15915.595000000001	Kg	
201				4. Nilai Produksi Telur Ayam**	59695728000	59695728000	Rp	
203				5. Nilai Produksi Telur Itik**	1772642700	1772642700	Rp	
205				6. Nilai Produksi Telur Hewan Ternak Lainnya**	604800000	604800000	Rp	
207				6. Jumlah Kasus Wabah/Endemi pada Hewan**			Kasus	
209				7. Nilai Tukar Petani Peternakan (NTPT)			%	

No	Nama		Nilai		Satuan	Sumber Data
			Input	Validasi		
210	V. Sarana dan Prasarana Produksi Pertanian*					
211		1. Jumlah Ketersediaan Benih Tanaman Pangan*				
212		1. Jumlah Ketersediaan Benih Padi			Kg	
213		2. Jumlah Ketersediaan Benih Jagung			Kg	
214		3. Jumlah Ketersediaan Benih Cabe			Kg	
215		4. Jumlah Ketersediaan Benih Kedelai			Kg	
216		5. Jumlah Ketersediaan Bibit Ubi			Stek	
217		6. Jumlah Ketersediaan Benih Lainnya			Kg	
218		10. Luas Areal Pengairan**			Ha	
220		11. Jumlah Kelompok Tani**			Kelompok	
222		12. Nilai Tukar Petani (NTP) Tanaman Pangan			%	
223		1. Jumlah Petani Tanaman Pangan**			Orang	
225		2. Penerimaan Petani Tanaman Pangan**			Rp	
227		3. Pengeluaran Petani Tanaman Pangan**			Rp	
228		1 Biaya Konsumsi Tanaman Pangan**			Rp	
230		2 Biaya Produksi Tanaman Pangan**			Rp	
232		13. Nilai Tukar Petani (NTP) Hortikultura			%	

No	Nama			Nilai		Satuan	Sumber Data
				Input	Validasi		
233			1. Jumlah Petani Hortikultura**			Orang	
235			2. Penerimaan Petani Hortikultura**			Rp	
237			3. Pengeluaran Petani Hortikultura**			Rp	
238			1 Biaya Konsumsi Hortikultura**			Rp	
240			2 Biaya Produksi Hortikultura**			Rp	
242			14. Nilai Tukar Petani (NTP) Perkebunan			%	
243			1. Jumlah Petani Perkebunan**			Orang	
245			2. Penerimaan Petani Perkebunan**			Rp	
247			3. Pengeluaran Petani Perkebunan**			Rp	
248			1 Biaya Konsumsi Perkebunan**			Rp	
250			2 Biaya Produksi Perkebunan**			Rp	
252			15. Nilai Tukar Petani Peternakan (NTPT)			%	
253			1. Jumlah Peternak**			Orang	
255			2. Penerimaan Peternak**			Rp	
257			3. Pengeluaran Peternak**			Rp	
258			1 Biaya Konsumsi Peternak**			Rp	
260			2 Biaya Produksi Peternak**			Rp	
262			2. Jumlah Ketersediaan Benih Hortikultura*				
263			1. Jumlah Ketersediaan Benih Buah			Pohon	
264			2. Jumlah Ketersediaan Benih Sayuran			Kg	

No	Nama		Nilai		Satuan	Sumber Data
			Input	Validasi		
265		3. Jumlah Ketersediaan Benih Bahan Obat Nabati			Kg	
266		4. Jumlah Ketersediaan Benih Florikultura			Kg	
267		3. Jumlah Ketersediaan Benih Perkebunan*				
268		1. Jumlah Ketersediaan Benih Tanaman Tahunan			Pohon	
269		2. Jumlah Ketersediaan Benih Tanaman Semusim			Pohon	
270		4. Jumlah Ketersediaan Bibit Ternak**			Ekor	
271		1. Sapi			Ekor	
272		2. Kerbau			Ekor	
273		3. Kuda			Ekor	
274		4. Kambing			Ekor	
275		5. Domba			Ekor	
276		6. Babi			Ekor	
277		7. Kelinci			Ekor	
278		8. Ayam			Ekor	
279		9. Itik Dan Sejenisnya			Ekor	
280		5. Jumlah Ketersediaan Pupuk			Ton	
281		6. Jumlah Ketersediaan Pakan Ternak			Ton	
282		7. Jumlah Ketersediaan Alat Pertanian			Unit	
283		8. Jumlah Ketersediaan Mesin Pertanian			Unit	
284		9. Ketersediaan Obat Anti Hama*				
285		1. Jumlah Insektisida			Liter	
286		2. Jumlah Fungisida			Liter	
287		3. Jumlah Pestisida			Liter	



PEMERINTAHAN KAB. BINTAN

BADAN PERENCANAAN PENELITIAN PENGEMBANGAN DAERAH

Alamat : Jl. Ahmad Yani Km. 5 Tanjungpinang

Bidang Urusan : UMUM Tahun 2018

Tanggal Cetak : 17 September 2019

No	Nama				Nilai		Satuan	Sumber Data		
					Input	Validasi				
1	I. Geografis*									
2		1. Luas Wilayah**					km2			
3		1. Luas Darat					km2			
4		2. Luas Laut					km2			
5	2. Letak Geografis*									
6		Bujur Barat								
7		Bujur Timur								
8		Lintang Selatan								
9		Lintang Utara								
10	3. Batas Wilayah*									
11		Sebelah Barat								
12		Sebelah Selatan								
13		Sebelah Timur								
14		Sebelah Utara								
15	4. Klimatologi*									
16		1. Curah Hujan Rata-Rata					mm			
17		2. Jumlah Hari Hujan					Hari			
18		3. Temperature					Celsius			
19		4. Tingkat Kelembapan					%			
20	5. Kewilayahan*									
21		1. Kecamatan dan Kabupaten/Kota*								
22			1. Jumlah Luas Kecamatan**			1320104888.4599998	1320104888.4599998	m2		
23				1). Gunung Kijang			192634271.90	192634271.90	m2	BADAN PERENCANAAN PENELITIAN PENGEMBANGAN DAERAH KABUPATEN BINTAN

No	Nama					Nilai		Satuan	Sumber Data
						Input	Validasi		
23					2). Bintang Timur	100139277.77	100139277.77	m2	BADAN PERENCANAAN PENELITIAN PENGEMBANGAN DAERAH KABUPATEN BINTAN
23					3). Bintang Utara	43238640.34	43238640.34	m2	BADAN PERENCANAAN PENELITIAN PENGEMBANGAN DAERAH KABUPATEN BINTAN
23					4). Teluk Bintang	125444935.84	125444935.84	m2	BADAN PERENCANAAN PENELITIAN PENGEMBANGAN DAERAH KABUPATEN BINTAN
23					5). Tambelan	90245341.95	90245341.95	m2	BADAN PERENCANAAN PENELITIAN PENGEMBANGAN DAERAH KABUPATEN BINTAN
23					6). Telok Sebong	294237747.20	294237747.20	m2	BADAN PERENCANAAN PENELITIAN PENGEMBANGAN DAERAH KABUPATEN BINTAN
23					7). Toapaya	176496276.79	176496276.79	m2	BADAN PERENCANAAN PENELITIAN PENGEMBANGAN DAERAH KABUPATEN BINTAN
23					8). Mantang	63677114.87	63677114.87	m2	BADAN PERENCANAAN PENELITIAN PENGEMBANGAN DAERAH KABUPATEN BINTAN

No	Nama				Nilai		Satuan	Sumber Data
					Input	Validasi		
23				9). Bintang Pesisir	116192779.51	116192779.51	m2	BADAN PERENCANAAN PENELITIAN PENGEMBANGAN DAERAH KABUPATEN BINTAN
23				10). Seri Kuala Lobam	117798502.29	117798502.29	m2	BADAN PERENCANAAN PENELITIAN PENGEMBANGAN DAERAH KABUPATEN BINTAN
24				2. Jumlah Luas Kabupaten**			m2	
25				Kabupaten			m2	
26				3. Jumlah Luas Kota**			m2	
27				Kota			m2	
28				2. Batas Wilayah Desa/Kelurahan*				
29				1. Jumlah Desa Memiliki Batas Wilayah	24	24	Desa	BADAN PERENCANAAN PENELITIAN PENGEMBANGAN DAERAH KABUPATEN BINTAN
30				2. Jumlah Desa Belum Memiliki Batas Wilayah	0	0	Desa	BADAN PERENCANAAN PENELITIAN PENGEMBANGAN DAERAH KABUPATEN BINTAN
31				3. Jumlah Kelurahan Memiliki Batas Wilayah	5	5	Kelurahan	BADAN PERENCANAAN PENELITIAN PENGEMBANGAN DAERAH KABUPATEN BINTAN
32				4. Jumlah Kelurahan Belum Memiliki Batas Wilayah	0	0	Kelurahan	BADAN PERENCANAAN PENELITIAN PENGEMBANGAN DAERAH KABUPATEN BINTAN
33	II. Administrasi Pemerintahan*							
34				1. Kepegawaiaan*				
35				1. Jumlah Pegawai Tetap			Orang	

No	Nama				Nilai		Satuan	Sumber Data
					Input	Validasi		
36				1. Jumlah Pegawai Berdasarkan Pendidikan**	3190	3190	Orang	
37				1. Tamat SMP**	46	46	Orang	
38				1. Laki-Laki	41	41	Orang	BADAN KEPEGAWAIAN, PENDIDIKAN DAN PELATIHAN DAERAH
39				2. Perempuan	5	5	Orang	BADAN KEPEGAWAIAN, PENDIDIKAN DAN PELATIHAN DAERAH
40				2. Tamat SMA**	786	786	Orang	
41				1. Laki-Laki	500	500	Orang	BADAN KEPEGAWAIAN, PENDIDIKAN DAN PELATIHAN DAERAH
42				2. Perempuan	286	286	Orang	BADAN KEPEGAWAIAN, PENDIDIKAN DAN PELATIHAN DAERAH
43				3. Diploma**	738	738	Orang	
44				1. Laki-Laki	230	230	Orang	BADAN KEPEGAWAIAN, PENDIDIKAN DAN PELATIHAN DAERAH
45				2. Perempuan	508	508	Orang	BADAN KEPEGAWAIAN, PENDIDIKAN DAN PELATIHAN DAERAH
46				4. Sarjana S1**	1532	1532	Orang	
47				1. Laki-Laki	676	676	Orang	BADAN KEPEGAWAIAN, PENDIDIKAN DAN PELATIHAN DAERAH
48				2. Perempuan	856	856	Orang	BADAN KEPEGAWAIAN, PENDIDIKAN DAN PELATIHAN DAERAH
49				5. Sarjana S2**	88	88	Orang	

No	Nama						Nilai		Satuan	Sumber Data
							Input	Validasi		
50						1. Laki-Laki	62	62	Orang	BADAN KEPEGAWAIAN, PENDIDIKAN DAN PELATIHAN DAERAH
51						2. Perempuan	26	26	Orang	BADAN KEPEGAWAIAN, PENDIDIKAN DAN PELATIHAN DAERAH
52						6. Sarjana S3**	0	0	Orang	
53						1. Laki-Laki	0	0	Orang	BADAN KEPEGAWAIAN, PENDIDIKAN DAN PELATIHAN DAERAH
54						2. Perempuan	0	0	Orang	BADAN KEPEGAWAIAN, PENDIDIKAN DAN PELATIHAN DAERAH
55						2. Jumlah Pegawai Berdasarkan Golongan**	3190	3190	Orang	
56						1. Jumlah Pegawai Golongan I	23	23	Orang	BADAN KEPEGAWAIAN, PENDIDIKAN DAN PELATIHAN DAERAH
57						2. Jumlah Pegawai Golongan II	708	708	Orang	BADAN KEPEGAWAIAN, PENDIDIKAN DAN PELATIHAN DAERAH
58						3. Jumlah Pegawai Golongan III	1999	1999	Orang	BADAN KEPEGAWAIAN, PENDIDIKAN DAN PELATIHAN DAERAH
59						4. Jumlah Pegawai Golongan IV	460	460	Orang	BADAN KEPEGAWAIAN, PENDIDIKAN DAN PELATIHAN DAERAH
60						2. Jumlah Pegawai Honor**	1125	1125	Orang	
61						1. Tenaga Pendidik			Orang	
62						2. Tenaga Kesehatan	193	193	Orang	BADAN KEPEGAWAIAN, PENDIDIKAN DAN PELATIHAN DAERAH

No	Nama			Nilai		Satuan	Sumber Data
				Input	Validasi		
63			3. Tenaga Penyuluh/Pendampingan			Orang	
64			4. Tenaga Kebersihan			Orang	
65			5. Tenaga Keamanan	86	86	Orang	BADAN KEPEGAWAIAN, PENDIDIKAN DAN PELATIHAN DAERAH
66			6. Tenaga Lainnya	846	846	Orang	BADAN KEPEGAWAIAN, PENDIDIKAN DAN PELATIHAN DAERAH
67			2. DPRD*				
68			1. Jumlah Anggota DPRD**	25	25	Orang	
69			1. Laki-Laki	21	21	Orang	BADAN KEPEGAWAIAN, PENDIDIKAN DAN PELATIHAN DAERAH
70			2. Perempuan	4	4	Orang	BADAN KEPEGAWAIAN, PENDIDIKAN DAN PELATIHAN DAERAH
71			2. Jumlah Fraksi	3	3	Fraksi	BADAN KEPEGAWAIAN, PENDIDIKAN DAN PELATIHAN DAERAH
72			3. Keuangan Daerah*				
73			1. Jumlah Pendapatan**	988173908762	988173908762	Rp	
74			1. Pendapatan Asli Daerah**	286602276549	300597222737	Rp	
75			1. Pajak Daerah	209689787533	209689787533	Rp	BADAN PENDAPATAN DAERAH KABUPATEN BINTAN
76			2. Retribusi Daerah	10386023897	10386023897	Rp	BADAN PENDAPATAN DAERAH KABUPATEN BINTAN
77			3. Hasil Pengelolaan Keuangan Daerah yang Dipisahkan	13994946188	13994946188	Rp	BADAN PENDAPATAN DAERAH KABUPATEN BINTAN

No	Nama					Nilai		Satuan	Sumber Data
						Input	Validasi		
78					4. Lain-Lain PAD yang Sah	52531518931	52531518931	Rp	BADAN PENDAPATAN DAERAH KABUPATEN BINTAN
79					2. Dana Perimbangan**	140258373448	140258373448	Rp	
80					1. Dana Bagi Hasil**	140258373448	140258373448	Rp	
81					1. Pajak	24060800451	24060800451	Rp	BADAN PENGELOLA KEKAYAAN DAN ASET DAERAH KABUPATEN BINTAN
82					2. Non Pajak	116197572997	116197572997	Rp	BADAN PENGELOLA KEKAYAAN DAN ASET DAERAH KABUPATEN BINTAN
83					2. Dana Alokasi Umum	484586669000	484586669000	Rp	BADAN PENGELOLA KEKAYAAN DAN ASET DAERAH KABUPATEN BINTAN
84					3. Dana Alokasi Khusus	115572160116	115572160116	Rp	BADAN PENGELOLA KEKAYAAN DAN ASET DAERAH KABUPATEN BINTAN
85					3. Lain-Lain Pendapatan Daerah yang Sah**	101412803097	101412803097	Rp	
86					1. Hibah	0	0	Rp	BADAN PENGELOLA KEKAYAAN DAN ASET DAERAH KABUPATEN BINTAN
87					2. Dana Darurat	0	0	Rp	BADAN PENGELOLA KEKAYAAN DAN ASET DAERAH KABUPATEN BINTAN
88					3. Dana Bagi Hasil Pajak	52758889097	52758889097	Rp	BADAN PENGELOLA KEKAYAAN DAN ASET DAERAH KABUPATEN BINTAN

No	Nama					Nilai		Satuan	Sumber Data
						Input	Validasi		
89					4. Dana Penyesuaian dan Otonomi Khusus	48653914000	48653914000	Rp	BADAN PENGELOLA KEKAYAAN DAN ASET DAERAH KABUPATEN BINTAN
90					5. Bantuan Keuangan	0	0	Rp	BADAN PENGELOLA KEKAYAAN DAN ASET DAERAH KABUPATEN BINTAN
91					6. Sumbangan Pihak ke-3	0	0	Rp	BADAN PENGELOLA KEKAYAAN DAN ASET DAERAH KABUPATEN BINTAN
92					2. Jumlah Belanja**	1088638083809.99	1088638083809.99	Rp	
93					1. Jumlah Belanja Tidak Langsung**	488594456195	488594456195	Rp	
94					1. Belanja Pegawai	383158339555	383158339555	Rp	BADAN PENGELOLA KEKAYAAN DAN ASET DAERAH KABUPATEN BINTAN
95					2. Belanja Bunga	0	0	Rp	BADAN PENGELOLA KEKAYAAN DAN ASET DAERAH KABUPATEN BINTAN
96					3. Belanja Hibah	10676770000	10676770000	Rp	BADAN PENGELOLA KEKAYAAN DAN ASET DAERAH KABUPATEN BINTAN
97					4. Belanja Bansos	7202984905	7202984905	Rp	BADAN PENGELOLA KEKAYAAN DAN ASET DAERAH KABUPATEN BINTAN
98					5. Belanja Bagi Hasil	0	0	Rp	BADAN PENGELOLA KEKAYAAN DAN ASET DAERAH KABUPATEN BINTAN

No	Nama				Nilai		Satuan	Sumber Data
					Input	Validasi		
99				6. Belanja Bantuan Keuangan	87556361735	87556361735	Rp	BADAN PENGELOLA KEKAYAAN DAN ASET DAERAH KABUPATEN BINTAN
100				7. Belanja Tidak Terduga	0	0	Rp	BADAN PENGELOLA KEKAYAAN DAN ASET DAERAH KABUPATEN BINTAN
101				2. Jumlah Belanja Langsung**	600043627614.99	694265016008.99	Rp	
102				1. Belanja Pegawai	94221388394	94221388394	Rp	BADAN PENGELOLA KEKAYAAN DAN ASET DAERAH KABUPATEN BINTAN
103				2. Belanja Barang dan Jasa	299485547989.26	299485547989.26	Rp	BADAN PENGELOLA KEKAYAAN DAN ASET DAERAH KABUPATEN BINTAN
104				3. Belanja Modal	206336691231.73	206336691231.73	Rp	BADAN PENGELOLA KEKAYAAN DAN ASET DAERAH KABUPATEN BINTAN
105				3. Jumlah Pembiayaan**	178148704338.64	178148704338.64	Rp	
106				1. Jumlah Penerimaan Pembiayaan**	176148704338.64	176148704338.64	Rp	
107				1. Penerimaan Kembali Pemberian Pinjaman Daerah	0	0	Rp	BADAN PENGELOLA KEKAYAAN DAN ASET DAERAH KABUPATEN BINTAN
108				2. Penerimaan Kembali Tuntutan Ganti Rugi	0	0	Rp	BADAN PENGELOLA KEKAYAAN DAN ASET DAERAH KABUPATEN BINTAN
109				3. Penerimaan Kembali Pinjaman Dana Bergulir	5000000	5000000	Rp	BADAN PENGELOLA KEKAYAAN DAN ASET DAERAH KABUPATEN BINTAN

No	Nama				Nilai		Satuan	Sumber Data
					Input	Validasi		
110				4. Penggunaan Silpa Tahun Anggaran Sebelumnya	176143704338.64	176143704338.64	Rp	BADAN PENGELOLA KEKAYAAN DAN ASET DAERAH KABUPATEN BINTAN
111				5. Pencairan Dana Cadangan	0	0	Rp	BADAN PENGELOLA KEKAYAAN DAN ASET DAERAH KABUPATEN BINTAN
112				2. Jumlah Pengeluaran Pembiayaan**	2000000000	2000000000	Rp	
113				1. Pembentukan Dana Cadangan	0	0	Rp	BADAN PENGELOLA KEKAYAAN DAN ASET DAERAH KABUPATEN BINTAN
114				2. Penyertaan Modal Pemerintah Daerah	2000000000	2000000000	Rp	BADAN PENGELOLA KEKAYAAN DAN ASET DAERAH KABUPATEN BINTAN
115				3. Pembayaran Pokok Utang	0	0	Rp	BADAN PENGELOLA KEKAYAAN DAN ASET DAERAH KABUPATEN BINTAN
116				4. Pemberian Pinjaman Daerah dan Obligasi Daerah	0	0	Rp	BADAN PENGELOLA KEKAYAAN DAN ASET DAERAH KABUPATEN BINTAN
117				5. Tuntutan Ganti Rugi Dan Tuntutan Pembendaraan	0	0	Rp	BADAN PENGELOLA KEKAYAAN DAN ASET DAERAH KABUPATEN BINTAN
118				3. Pembiayaan Netto	174148704338.64	174148704338.64	Rp	BADAN PENGELOLA KEKAYAAN DAN ASET DAERAH KABUPATEN BINTAN

No	Nama				Nilai		Satuan	Sumber Data
					Input	Validasi		
119				4. Sisa Lebih Pembiayaan Anggaran	213942902739.59	213942902739.59	Rp	BADAN PENGELOLA KEKAYAAN DAN ASET DAERAH KABUPATEN BINTAN
120				4. Neraca*				
121				1. Aset*				
122				1. Aset Lancar*				
123				1. Kas dan Setara Kas	213942902739.59	213942902739.59	Rp	BADAN PENGELOLA KEKAYAAN DAN ASET DAERAH KABUPATEN BINTAN
124				2. Investasi Jangka Pendek	0	0	Rp	BADAN PENGELOLA KEKAYAAN DAN ASET DAERAH KABUPATEN BINTAN
125				3. Piutang Pendapatan	78125978229.80	78125978229.80	Rp	BADAN PENGELOLA KEKAYAAN DAN ASET DAERAH KABUPATEN BINTAN
126				4. Piutang Lainnya	27314687156.04	27314687156.04	Rp	BADAN PENGELOLA KEKAYAAN DAN ASET DAERAH KABUPATEN BINTAN
127				5. Penyisihan Piutang	36221054824.28	36221054824.28	Rp	BADAN PENGELOLA KEKAYAAN DAN ASET DAERAH KABUPATEN BINTAN
128				6. Beban Dibayar Dimuka	1197324396.97	1197324396.97	Rp	BADAN PENGELOLA KEKAYAAN DAN ASET DAERAH KABUPATEN BINTAN
129				7. Persediaan	10394420738	10394420738	Rp	BADAN PENGELOLA KEKAYAAN DAN ASET DAERAH KABUPATEN BINTAN

No	Nama					Nilai		Satuan	Sumber Data
						Input	Validasi		
130					8. Aset Untuk Dikonsolidasikan	0	0	Rp	BADAN PENGELOLA KEKAYAAN DAN ASET DAERAH KABUPATEN BINTAN
131					2. Investasi Jangka Panjang*				
132					1. Investasi Jangka Panjang Non Permanen	23450000	23450000	Rp	BADAN PENGELOLA KEKAYAAN DAN ASET DAERAH KABUPATEN BINTAN
133					2. Investasi Jangka Panjang Permanen	90627211243	90627211243	Rp	BADAN PENGELOLA KEKAYAAN DAN ASET DAERAH KABUPATEN BINTAN
134					3. Aset Tetap*				
135					1. Tanah	354786062017	354786062017	Rp	BADAN PENGELOLA KEKAYAAN DAN ASET DAERAH KABUPATEN BINTAN
136					2. Peralatan dan Mesin	386838037115	386838037115	Rp	BADAN PENGELOLA KEKAYAAN DAN ASET DAERAH KABUPATEN BINTAN
137					3. Gedung dan Bangunan	1055071112200	1055071112200	Rp	BADAN PENGELOLA KEKAYAAN DAN ASET DAERAH KABUPATEN BINTAN
138					4. Jalan, Irigasi, Dan Jaringan	1365136180961	1365136180961	Rp	BADAN PENGELOLA KEKAYAAN DAN ASET DAERAH KABUPATEN BINTAN
139					5. Aset Tetap Lainnya	47202143699	47202143699	Rp	BADAN PENGELOLA KEKAYAAN DAN ASET DAERAH KABUPATEN BINTAN

No	Nama				Nilai		Satuan	Sumber Data
					Input	Validasi		
140				6. Konstruksi Dalam Pengerjaan	27834241362	27834241362	Rp	BADAN PENGELOLA KEKAYAAN DAN ASET DAERAH KABUPATEN BINTAN
141				7. Akumulasi Penyusutan	1277556028870	1277556028870	Rp	BADAN PENGELOLA KEKAYAAN DAN ASET DAERAH KABUPATEN BINTAN
142				4. Dana Cadangan*				
143				1. Dana Cadangan	0	0	Rp	BADAN PENGELOLA KEKAYAAN DAN ASET DAERAH KABUPATEN BINTAN
144				5. Aset Lainnya*				
145				1. Tagihan Jangka Panjang	0	0	Rp	BADAN PENGELOLA KEKAYAAN DAN ASET DAERAH KABUPATEN BINTAN
146				2. Kemitraan Dengan Pihak Ketiga	0	0	Rp	BADAN PENGELOLA KEKAYAAN DAN ASET DAERAH KABUPATEN BINTAN
147				3. Aset Tidak Berwujud	1115879823	1115879823	Rp	BADAN PENGELOLA KEKAYAAN DAN ASET DAERAH KABUPATEN BINTAN
148				4. Aset Lain-Lain	130418625072	130418625072	Rp	BADAN PENGELOLA KEKAYAAN DAN ASET DAERAH KABUPATEN BINTAN
149				2. Kewajiban*				
150				1. Kewajiban Jangka Pendek*				
151				1. Utang Perhitungan Pihak Ketiga (Pfk)	0	0	Rp	BADAN PENGELOLA KEKAYAAN DAN ASET DAERAH KABUPATEN BINTAN

No	Nama				Nilai		Satuan	Sumber Data
					Input	Validasi		
152				2. Utang Bunga	0	0	Rp	BADAN PENGELOLA KEKAYAAN DAN ASET DAERAH KABUPATEN BINTAN
153				3. Bagian Lancar Utang Jangka Panjang	0	0	Rp	BADAN PENGELOLA KEKAYAAN DAN ASET DAERAH KABUPATEN BINTAN
154				4. Pendapatan Diterima Dimuka	1105422814.25	1105422814.25	Rp	BADAN PENGELOLA KEKAYAAN DAN ASET DAERAH KABUPATEN BINTAN
155				5. Utang Belanja	670350432	670350432	Rp	BADAN PENGELOLA KEKAYAAN DAN ASET DAERAH KABUPATEN BINTAN
156				6. Utang Jangka Pendek Lainnya	18130408651	18130408651	Rp	BADAN PENGELOLA KEKAYAAN DAN ASET DAERAH KABUPATEN BINTAN
157				2. Kewajiban Jangka Panjang*				
158				1. Utang Dalam Negeri	0	0	Rp	BADAN PENGELOLA KEKAYAAN DAN ASET DAERAH KABUPATEN BINTAN
159				2. Utang Jangka Panjang Lainnya	0	0	Rp	BADAN PENGELOLA KEKAYAAN DAN ASET DAERAH KABUPATEN BINTAN
160				3. Ekuitas*				
161				1. Ekuitas**	2456344991160.87	2456344991160.87	Rp	
162				1. Ekuitas	2456344991160.87	2456344991160.87	Rp	BADAN PENGELOLA KEKAYAAN DAN ASET DAERAH KABUPATEN BINTAN
163				2. Ekuitas Sal			Rp	

No	Nama				Nilai		Satuan	Sumber Data
					Input	Validasi		
164				3. Ekuitas Untuk Dikonsolidasikan			Rp	
165				4. Rasio Lancar			%	
166				5. Rasio Quick			%	
167				6. Rasio Total Hutang Terhadap Total Aset			%	
168				7. Rasio Hutang Terhadap Modal			%	
169				5. PDRB*				
170				1. PDRB Atas Harga Berlaku Menurut Lapangan Usaha**			Rp	
171				1. PDRB Pertanian, Kehutanan dan Perikanan			Rp	
172				2. PDRB Pertambangan & Penggalan			Rp	
173				3. PDRB Industri Pengolahan			Rp	
174				4. PDRB Pengadaan Listrik dan Gas			Rp	
175				5. PDRB Pengadaan Air, Pengelolaan Sampah, Limbah dan Daur Ulang			Rp	
176				6. PDRB Konstruksi			Rp	
177				7. PDRB Perdagangan Besar Dan Eceran, Reparasi Mobil Dan Sepeda Motor			Rp	
178				8. PDRB Transportasi Dan Pergudangan			Rp	
179				9. PDRB Penyediaan Akomodasi Dan Makan Minum			Rp	
180				10. PDRB Informasi dan Komunikasi			Rp	
181				11. PDRB Jasa Keuangan Dan Asuransi			Rp	
182				12. PDRB Real Estate			Rp	
183				13. PDRB Jasa Perusahaan			Rp	
184				14. PDRB Administrasi Pemerintahan, Pertahanan Dan Jaminan Sosial Wajib			Rp	

No	Nama			Nilai		Satuan	Sumber Data
				Input	Validasi		
185			15. PDRB Pendidikan			Rp	
186			16. PDRB Kesehatan Dan Kegiatan Sosial			Rp	
187			17. PDRB Jasa Lainnya			Rp	
188			2. PDRB Atas Harga Konstan Menurut Lapangan Usaha**			Rp	
189			1. PDRB Pertanian, Kehutanan dan Perikanan			Rp	
190			2. PDRB Pertambangan & Penggalian			Rp	
191			3. PDRB Industri Pengolahan			Rp	
192			4. PDRB Pengadaan Listrik dan Gas			Rp	
193			5. PDRB Pengadaan Air, Pengelolaan Sampah, Limbah dan Daur Ulang			Rp	
194			6. PDRB Konstruksi			Rp	
195			7. PDRB Perdagangan Besar Dan Eceran, Reparasi Mobil Dan Sepeda Motor			Rp	
196			8. PDRB Transportasi Dan Pergudangan			Rp	
197			9. PDRB Penyediaan Akomodasi Dan Makan Minum			Rp	
198			10. PDRB Informasi dan Komunikasi			Rp	
199			11. PDRB Jasa Keuangan Dan Asuransi			Rp	
200			12. PDRB Real Estate			Rp	
201			13. PDRB Jasa Perusahaan			Rp	
202			14. PDRB Administrasi Pemerintahan, Pertahanan Dan Jaminan Sosial Wajib			Rp	
203			15. PDRB Pendidikan			Rp	
204			16. PDRB Kesehatan Dan Kegiatan Sosial			Rp	
205			17. PDRB Jasa Lainnya			Rp	

No	Nama	Nilai		Satuan	Sumber Data
		Input	Validasi		
206	6. Laju Pertumbuhan Ekonomi Daerah (Kabupaten,Kota Dan Provinsi)			%	
207	7. Laju Inflasi			%	
208	8. Indeks Gini			%	
209	9. IPM			%	



PEMERINTAH KABUPATEN BINTAN

SISTEM INFORMASI PEMBANGUNAN DAERAH (SIPD) KABUPATEN BINTAN TAHUN 2019

Sistem Informasi Pembangunan Daerah (SIPD) merupakan program Direktorat Jendral Bina Pembangunan Daerah Kementerian Dalam Negeri yang difokuskan pada pengelolaan data dan informasi penyelenggaraan pemerintahan daerah dalam mendukung perencanaan, pengendalian dan analisa kinerja pembangunan daerah. Sistem ini dirancang melalui aplikasi online berbasis web, dengan maksud mengumpulkan data dan informasi antar daerah kabupaten/ kota dengan provinsi dan antar daerah provinsi dengan pusat sesuai amanat Undang-Undang Nomor 23 Tahun 2014 tentang Pemerintah Daerah Pasal 274 yang menyebutkan bahwa perencanaan pembangunan daerah didasarkan pada data dan informasi yang dikelola dalam Sistem Informasi Pembangunan Daerah. Selanjutnya petunjuk pelaksanaan SIPD di daerah diatur dalam Peraturan Menteri Dalam Negeri Republik Indonesia Nomor 98 Tahun 2018 tentang Sistem Informasi Pembangunan Daerah.

**BADAN PERENCANAAN PENELITIAN PENGEMBANGAN DAERAH
KABUPATEN BINTAN**