

KATA PENGANTAR

Puji syukur kita panjatkan ke hadirat Allah SWT, karena atas perkenannya Pemerintah Kabupaten Bintan dapat Menyelesaikan dokumen Perubahan Rencana Kerja Pemerintah Daerah (RKPD) tahun 2021.

Dokumen Perubahan RKPD tahun 2021 merupakan pengembangan dan evaluasi dari Dokumen RKPD tahun 2021 yang telah disusun sebelumnya. Dokumen perencanaan ini memiliki periode 1 (satu) tahunan yang disiapkan oleh Pemerintah Daerah dengan memperhatikan Dokumen RKPD tahun 2021, Dokumen RPJMD dan evaluasi kebutuhan atas perubahan yang diperlukan.

Tujuan dari penyusunan Dokumen Perubahan RKPD tahun 2021 adalah untuk memberikan penjabaran arah kebijakan perencanaan pembangunan daerah dalam waktu satu tahunan yang telah dievaluasi sesuai kebutuhan.

Dokumen Perubahan RKPD Kabupaten Bintan tahun 2021 ini masih banyak kekurangan dalam redaksional maupun secara substansial. Untuk itu kami mengharapkan saran dan masukan yang konstruktif guna penyempurnaan dokumen ini. Semoga Dokumen Perubahan RKPD tahun 2021 ini dapat bermanfaat bagi pencapaian tujuan pembangunan daerah.

Bintan, Agustus 2021

DAFTAR ISI

Kata Pengantar	ii
Daftar Isi	iii
Daftar Tabel	iv
Daftar Gambar	vii
BAB I PENDAHULUAN	1
1.1 Latar Belakang	1
1.2 Dasar Hukum Penyusunan	3
1.3 Hubungan Antar Dokumen.....	8
1.4 Maksud dan Tujuan	9
1.5 Sistematika Dokumen P-RKPD	9
BAB II EVALUASI RKPD KABUPATEN BINTAN SAMPAI DENGAN TRIWULAN II TAHUN 2021	11
2.1 Evaluasi Pelaksanaan Program dan Kegiatan RKPD	11
2.2 Permasalahan Pembangunan Daerah	31
BAB III KERANGKA EKONOMI DAERAH DAN KEUANGAN DAERAH.....	34
3.1. Arah Kebijakan Ekonomi Daerah	34
3.2. Arah Kebijakan Keuangan Daerah	45
BAB IV SASARAN DAN PRIORITAS PEMBANGUNAN DAERAH DALAM PERUBAHAN RKPD PERUBAHAN TAHUN 2021.....	53
4.1. Visi Pembangunan Kabupaten Bintan Tahun 2016-2021	53
4.2. Misi	55
4.3. Tujuan dan Sasaran Pembangunan Kabupaten Bintan	67
4.4. Prioritas Pembangunan Nasional Tahun 2021	76
4.5. Prioritas Provinsi Kepulauan Riau	78
BAB V RENCANA KERJA DAN PENDANAAN DAERAH.....	84
5.1. Rencana Kerja dan Pendanaan Daerah	84
BAB VI KINERJA PENYELENGGARAAN PEMERINTAH DAERAH	103
6.1. Indikator Kinerja Makro Daerah Tahun 2021	103
6.2. Indikator Kinerja Kunci (IKK)	105
BAB VII PENUTUP	116

DAFTAR TABEL

Tabel 2.1 Capaian Kinerja Fisik dan Keuangan RKPD tahun 2021 Triwulan II Urusan Pendidikan	11
Tabel 2.2 Capaian Kinerja Fisik dan Keuangan RKPD tahun 2021 Triwulan II Urusan Kesehatan	12
Tabel 2.3 Capaian Kinerja Fisik dan Keuangan RKPD tahun 2021 Triwulan II Urusan Pekerjaan Umum dan Penataan Ruang.....	12
Tabel 2.4 Capaian Kinerja Fisik dan Keuangan RKPD tahun 2021 Triwulan II Urusan Perumahan Rakyat dan Kawasan Permukiman	13
Tabel 2.5 Capaian Kinerja Fisik dan Keuangan RKPD tahun 2021 Triwulan II Urusan Ketentraman dan Ketertiban Umum serta Perlindungan Masyarakat	14
Tabel 2.6 Capaian Kinerja Fisik dan Keuangan RKPD tahun 2021 Triwulan II Urusan Sosial.....	15
Tabel 2.7 Capaian Kinerja Fisik dan Keuangan RKPD tahun 2021 Triwulan II Urusan Pemberdayaan Perempuan dan Perlindungan Anak	15
Tabel 2.8 Capaian Kinerja Fisik dan Keuangan RKPD tahun 2021 Triwulan II Urusan Pengendalian Penduduk dan Keluarga Berencana	16
Tabel 2.9 Capaian Kinerja Fisik dan Keuangan RKPD tahun 2021 Triwulan II Urusan Pangan	16
Tabel 2.10 Capaian Kinerja Fisik dan Keuangan RKPD tahun 2021 Triwulan II Urusan Lingkungan Hidup	17
Tabel 2.11 Capaian Kinerja Fisik dan Keuangan RKPD tahun 2021 Triwulan II Urusan Administrasi Kependudukan dan Pencatatan Sipil	18
Tabel 2.12 Capaian Kinerja Fisik dan Keuangan RKPD tahun 2021 Triwulan II Urusan Pemberdayaan Masyarakat dan Desa	18
Tabel 2.13 Capaian Kinerja Fisik dan Keuangan RKPD tahun 2021 Triwulan II Urusan Perhubungan.....	19
Tabel 2.14 Capaian Kinerja Fisik dan Keuangan RKPD tahun 2021 Triwulan II Urusan Koperasi, Usaha Kecil dan Menengah	19
Tabel 2.15 Capaian Kinerja Fisik dan Keuangan RKPD tahun 2021 Triwulan II Urusan Penanaman Modal	20
Tabel 2.16 Capaian Kinerja Fisik dan Keuangan RKPD tahun 2021 Triwulan II Urusan Tenaga Kerja	20

Tabel 2.17 Capaian Kinerja Fisik dan Keuangan RKPD tahun 2021 Triwulan II Urusan Kebudayaan	21
Tabel 2.18 Capaian Kinerja Fisik dan Keuangan RKPD tahun 2021 Triwulan II Urusan Kepemudaan dan Olahraga	21
Tabel 2.19 Capaian Kinerja Fisik dan Keuangan RKPD tahun 2021 Triwulan II Urusan Perpustakaan	22
Tabel 2.20 Capaian Kinerja Fisik dan Keuangan RKPD tahun 2021 Triwulan II Urusan Kearsipan	22
Tabel 2.21 Capaian Kinerja Fisik dan Keuangan RKPD tahun 2021 Triwulan II Urusan Statistik	23
Tabel 2.22 Capaian Kinerja Fisik dan Keuangan RKPD tahun 2021 Triwulan II Urusan Komunikasi dan Informatika	23
Tabel 2.23 Capaian Kinerja Fisik dan Keuangan RKPD tahun 2021 Triwulan II Urusan Persandian	24
Tabel 2.24 Capaian Kinerja Fisik dan Keuangan RKPD tahun 2021 Triwulan II Urusan Pertanahan.....	24
Tabel 2.25 Capaian Kinerja Fisik dan Keuangan RKPD tahun 2021 Triwulan II Urusan Perikanan	25
Tabel 2.26 Capaian Kinerja Fisik dan Keuangan RKPD tahun 2021 Triwulan II Urusan Pertanian	25
Tabel 2.27 Capaian Kinerja Fisik dan Keuangan RKPD tahun 2021 Triwulan II Urusan Pariwisata	26
Tabel 2.28 Capaian Kinerja Fisik dan Keuangan RKPD tahun 2021 Triwulan II Urusan Perindustrian	26
Tabel 2.29 Capaian Kinerja Fisik dan Keuangan RKPD tahun 2021 Triwulan II Urusan Perdagangan	27
Tabel 2.30 Capaian Kinerja Fisik dan Keuangan RKPD tahun 2021 Triwulan II Unsur Pendukung Sekretariat Daerah	27
Tabel 2.31 Capaian Kinerja Fisik dan Keuangan RKPD tahun 2021 Triwulan II Unsur Pendukung Sekretariat DPRD	28
Tabel 2.32 Capaian Kinerja Fisik dan Keuangan RKPD tahun 2021 Triwulan II Urusan Pendukung Administrasi Pemerintahan (Kecamatan) ...	28
Tabel 2.33 Capaian Kinerja Fisik dan Keuangan RKPD tahun 2021 Triwulan II Unsur Pengawasan	29
Tabel 2.34 Capaian Kinerja Fisik dan Keuangan RKPD tahun 2021 Triwulan II Unsur Penunjang Urusan Perencanaan	29

Tabel 2.35 Capaian Kinerja Fisik dan Keuangan RKPD tahun 2021 Triwulan II Unsur Penunjang Urusan Penelitian dan Pengembangan	30
Tabel 2.36 Capaian Kinerja Fisik dan Keuangan RKPD tahun 2021 Triwulan II Unsur Penunjang Urusan Pemerintahan.....	30
Tabel 2.37 Capaian Kinerja Fisik dan Keuangan RKPD tahun 2021 Triwulan II Urusan Kepegawaian	31
Tabel 2.38 Capaian Kinerja Fisik dan Keuangan RKPD tahun 2021 Triwulan II Unsur Penunjang Urusan Pemerintahan.....	31
Tabel 3.1 Nilai Dan Kontribusi Sektor Dalam PDRB Kabupaten Bintan Tahun 2016-2020 Atas Dasar Harga Berlaku (ADHB) (Juta Rupiah).....	36
Tabel 3.2 Nilai Sektor Dalam PDRB Kabupaten Bintan Tahun 2016-2020 Atas Dasar Harga Konstan (ADHK) (Juta Rupiah)	37
Tabel 3.3 Laju Pertumbuhan PDRB Kabupaten Bintan Atas Dasar Harga Konstan 2010 Menurut Lapangan Usaha (Persen) Kabupaten Bintan Tahun 2016-2020	38
Tabel 3.4 Realisasi dan Proyeksi Indikator Makro Ekonomi Provinsi Kepulauan Riau Tahun 2016-2021	42
Tabel 3.5 Realisasi dan Proyeksi Pendapatan Kabupaten Bintan	48
Tabel 3.6 Proyeksi Belanja Kabupaten Bintan	51
Tabel 3.7 Realisasi dan Proyeksi Pembiayaan Kabupaten Bintan	52
Tabel 6.1 Indikator Kinerja Utama Kabupaten Bintan Tahun 2021 Perkembangan Kondisi Ekonomi Kabupaten Bintan Proyeksi Tahun 2021 – 2022	104

DAFTAR GAMBAR

Gambar 3.1 Perkembangan Laju Inflasi Kabupaten Bintan Tahun 2015-2019..40



BAB I PENDAHULUAN

1.1. Latar Belakang

Rencana Kerja Pemerintah Daerah (RKPD) Kabupaten Bintan Tahun 2021 merupakan rencana kerja tahunan yang bersifat strategis sebagai dokumen perencanaan pembangunan yang memuat rancangan kerangka ekonomi Daerah, prioritas pembangunan Daerah, serta rencana kerja dan pendanaan untuk jangka waktu 1 (satu) tahun yang disusun dengan berpedoman pada Rencana Kerja Pemerintah (RKP) dan program-program strategis nasional yang ditetapkan oleh Pemerintah Pusat. Kabupaten Bintan telah menetapkan RKPD Tahun 2021 dengan Peraturan Bupati Bintan dan menjadi dasar dalam Penetapan Anggaran dan Pendapatan Belanja Daerah (APBD) Tahun 2021.

Meskipun pada tahun 2021 telah ditetapkan Peraturan Daerah Nomor ... Tahun 2021 tentang Rencana Pembangunan Jangka Menengah Daerah (RPJMD) Kabupaten Bintan Tahun 2021 – 2026 dengan Visi dan Misi Pembangunan yang baru, namun RPKPD-P Tahun 2021 mengacu pada arahan kebijakan Pembangunan Jangka Menengah Daerah Tahun 2016 – 2021. Berdasarkan prioritas kebijakan pembangunan daerah pada tahun 2021 dengan tema adalah **“Peningkatan Daya Saing dan Pembangunan Berkelanjutan Menuju Bintang Gemilang”**. Prioritas tersebut ditambah dengan upaya penanganan Pandemi Covid 19 yang terjadi sejak April 2020 yang terjadi secara nasional dan daerah. Perkembangan kondisi Pandemi Covid 19 sampai dengan Juni 2021 bersifat fluktuatif dan melaksanakan PPKM berdasarkan level tertentu (level 3) dan sesudah bulan Juli 2021 semakin membaik, dengan pembatasan mobilitas masyarakat dan kegiatan dibatasi berdasarkan protocol kesehatan. Masalah yang terkadi selama pandemi_Covid 19 tentunya kesehatan dan upaya penanganan penyintas Covid 19 dan peningkatan protocol



kesehatan dalam masyarakat. Dampak sosial ekonomi dari pandemic Covid 19 adalah menurunnya pertumbuhan ekonomi (2020) menurun menjadi (-4,28%) terutama industri pengolahan, pariwisata dan perdagangan. Menurunnya pertumbuhan ekonomi berdampak pada meningkatnya jumlah pengangguran berdasarkan tingkat pengangguran terbuka (2020) sebesar 8,86% lebih tinggi dibandingkan tahun 2019 sebesar 7,03% dan meningkatnya persentase penduduk miskin menjadi 10,21%. Meningkatnya jumlah penganggur dan penduduk miskin memerlukan bantuan langsung dan bantuan natura agar dapat memenuhi kebutuhan pangan.

Tahapan perubahan RKPD Tahun 2021 sesuai pedoman adalah sebagai berikut: (1) Penyusunan Rancangan Perubahan RKPD; (2) Perumusan Rancangan Akhir Perubahan RKPD; dan (3) Penetapan Perubahan RKPD. Sesuai dengan ketentuan Undang-Undang Nomor 17 Tahun 2003 tentang Keuangan Negara, Undang Nomor 25 Tahun 2004 tentang Sistem Perencanaan Pembangunan Nasional, dan Undang-Undang Nomor 23 tahun 2014, Perubahan RKPD Tahun 2021 ditetapkan dengan peraturan bupati.

Perubahan RKPD Tahun 2021 tersebut menjadi Pedoman penyusunan Kebijakan Umum Perubahan APBD (KUPA) Tahun anggaran 2021 serta Perubahan Prioritas dan Plafon Anggaran Sementara (Perubahan PPAS) APBD Tahun anggaran 2021 yang akan dibahas DPRD sebagai dasar dalam penyusunan rancangan Perubahan APBD (APBD-P) Tahun Anggaran 2021.

Perubahan RKPD Kabupaten Bintan tahun 2021 dilakukan berdasarkan perkembangan mutakhir yang tidak sesuai dengan asumsi prioritas pembangunan daerah, kerangka ekonomi daerah dan keuangan daerah, rencana program dan kegiatan RKPD berkenaan, meliputi hal-hal sebagai berikut:

1. Menuju kemandirian keuangan daerah terkait dengan dampak Pandemi Covid-19 mempersempit potensi PAD yang teraih, dan



memanfaatkan dana transfer pusat dan provinsi, dengan prinsip keterpaduan anggaran;

2. Sinkronisasi terhadap prioritas pembangunan Pemerintah Pusat dan Provinsi Kepulauan Riau Tahun 2022.
3. Antisipasi terhadap dalam penanganan Covid-19, baik penanganan kesehatan dan serta pemulihan kondisi sosial ekonomi yang berpotensi masih berlanjut di tahun anggaran 2022 (penuntasan vaksinasi menuju kekebalan kelompok/herb immunity);
4. Pemulihan ekonomi daerah, dengan fokus pada meningkatkan daya tahan berbasis unggulan daerah, bidang perdagangan, sektor informal dan IKM serta membangkitkan sektor pariwisata berbasis unggulan daerah.

Pemenuhan belanja yang bersifat wajib dan mengikat, sebagaimana diamanatkan oleh peraturan perundangan, antara lain bidang pendidikan 20%, bidang kesehatan 10%, bidang infrastruktur yang bersumber dari dana transfer umum (DTU) sebesar 25% dan antisipasi terhadap dana *earmark* yang diarahkan untuk penanganan pandemi Covid-19, dana bantuan sosial dan upaya pemulihan ekonomi baik di tingkat nasional maupun daerah.

1.2. Dasar Hukum Penyusunan

Dasar hukum dalam penyusunan Perubahan Rencana Kerja Pemerintah Daerah (RKPD – P) Kabupaten Bintan Tahun 2021 adalah sebagai berikut:

1. Undang-undang Nomor 12 Tahun 1956 tentang Pembentukan Daerah Otonom Kabupaten dalam lingkungan Daerah Provinsi Sumatera Tengah (Lembaran Negara Republik Indonesia Tahun 1956 Nomor 25, Tambahan Lembaran Negara Republik Indonesia Nomor 3896);
2. Undang-Undang Nomor 25 Tahun 2002 tentang Pembentukan Provinsi Kepulauan Riau (Lembaran Negara Republik Indonesia



- Tahun 2002 Nomor 111, Tambahan Lembaran Negara Republik Indonesia Nomor 4237);
3. Undang-Undang Nomor 17 Tahun 2003 tentang Keuangan Negara (Lembaran Negara Republik Indonesia Tahun 2003 Nomor 47, Tambahan Lembaran Negara Republik Indonesia Nomor 4286);
 4. Undang-Undang Nomor 1 Tahun 2004 tentang Perbendaharaan Negara (Lembaran Negara Republik Indonesia Tahun 2004 Nomor 47, Tambahan Lembaran Negara Republik Indonesia Nomor 4355);
 5. Undang-Undang Nomor 25 Tahun 2004 tentang Sistem Perencanaan Pembangunan Nasional (Lembaran Negara Republik Indonesia Tahun 2004 Nomor 104, Tambahan Lembaran Negara Republik Indonesia Nomor 4421);
 6. Undang-Undang Nomor 33 Tahun 2004 tentang Perimbangan Keuangan Antara Pemerintahan Pusat dan Pemerintahan Daerah (Lembaran Negara Republik Indonesia Tahun 2004 Nomor 126, Tambahan Lembaran Negara Republik Indonesia Nomor 4438);
 7. Undang-Undang Nomor 17 Tahun 2007 tentang Rencana Pembangunan Jangka Panjang Nasional Tahun 2005-2025 (Lembaran Negara Republik Indonesia Tahun 2007 Nomor 33, Tambahan Lembaran Negara Republik Indonesia Nomor 4700);
 8. Undang-Undang Nomor 26 Tahun 2007 tentang Penataan Ruang (Lembaran Negara Republik Indonesia Tahun 2007 Nomor 68, Tambahan Lembaran Negara Republik Indonesia Nomor 4725);
 9. Undang-Undang Nomor 12 Tahun 2011 tentang Pembentukan Peraturan Perundang-undangan (Lembaran Negara Republik Indonesia Nomor 5234);
 10. Undang-Undang Nomor 1 tahun 2014 tentang Perubahan Atas Undang-Undang Nomor 27 Tahun 2007 tentang Pengelolaan Wilayah Pesisir dan Pulau-Pulau Kecil (Lembaran Negara Republik Indonesia Tahun 2014 Nomor 2, Tambahan Lembaran Negara Republik Indonesia Nomor 5490);



11. Undang-Undang Nomor 5 Tahun 2004 tentang Aparatur Sipil Negara (Lembaran Negara Republik Indonesia Tahun 2014 Nomor 6, Tambahan Lembaran Negara RI Nomor 5499);
12. Undang-Undang Nomor 23 Tahun 2014 tentang Pemerintahan Daerah (Lembaran Negara Republik Indonesia Tahun 2014 Nomor 244, Tambahan Lembaran Negara Republik Nomor 5587) sebagaimana telah diubah beberapa kali terakhir dengan Undang-Undang Nomor 9 Tahun 2015 tentang Perubahan Kedua Atas Undang-Undang Nomor 23 Tahun 2014 tentang Pemerintahan Daerah (Lembaran Negara Republik Indonesia Tahun 2015 Nomor 58, Tambahan Negara Republik Indonesia Nomor 5679);
13. Peraturan Pemerintah Nomor 55 Tahun 2005 tentang Dana Perimbangan (Lembaran Negara Republik Indonesia Tahun 2005 Nomor 137 Tambahan Lembaran Negara Republik Indonesia Nomor 4575);
14. Peraturan Pemerintah Nomor 5 Tahun 2006 tentang Perubahan Nama Kabupaten Kepulauan Riau Menjadi Kabupaten Bintan Provinsi Kepulauan Riau (Lembaran Negara Republik Indonesia Tahun 2006 Nomor 16, Tambahan Lembaran Negara Republik Indonesia Nomor 4605);
15. Peraturan Pemerintah Nomor 8 Tahun 2006 tentang Laporan Keuangan dan Kinerja Instansi Pemerintah (Lembaran Negara Republik Indonesia Tahun 2006 Nomor 25, Tambahan Lembaran Negara Republik Indonesia Nomor 4614);
16. Peraturan Pemerintah Nomor 39 Tahun 2006 tentang Tata Cara Pengendalian dan Evaluasi Pelaksanaan Rencana Pembangunan (Lembaran Negara Republik Indonesia Tahun 2006 Nomor 96, Tambahan Lembaran Negara Republik Indonesia Nomor 4663);
17. Peraturan Pemerintah Nomor 40 Tahun 2006 tentang Tata Cara Penyusunan Rencana Pembangunan Nasional (Lembaran Negara



- Republik Indonesia Tahun 2006 Nomor 97, Tambahan Lembaran Negara Republik Indonesia Nomor 4664);
18. Peraturan Pemerintah Nomor 7 Tahun 2008 tentang Dekonsentrasi dan Tugas Pembantuan (Lembaran Negara Republik Indonesia tahun 2008 Nomor 20, Tambahan Lembaran Negara Republik Indonesia Nomor 4816);
 19. Peraturan Pemerintah Nomor 26 Tahun 2008 Rencana Tata Ruang Wilayah Nasional (Lembaran Negara Republik Indonesia Tahun 2008 Nomor 48, Tambahan Lembaran Negara Republik Indonesia Nomor 4833);
 20. Peraturan Pemerintah Nomor 2 Tahun 2018 tentang Standar Pelayanan Minimal (SPM) (Lembaran Negara Republik Indonesia Tahun 2019 Nomor 6178)
 21. Peraturan Pemerintah Nomor 12 Tahun 2019 Tentang Pengelolaan Keuangan Daerah (Lembaran Negara Republik Indonesia Tahun 2019 Nomor 6322)
 22. Peraturan Pemerintah Nomor 13 Tahun 2019 tentang Laporan Dan Evaluasi Penyelenggaraan Pemerintah Daerah (Lembaran Negara Republik Indonesia tahun 2019 Nomor 6323)
 23. Peraturan Pemerintah Nomor 72 Tahun 2019 tentang Perubahan Peraturan Pemerintah Nomor 18 Tahun 2016 tentang Perangkat Daerah (Lembaran Negara Republik Indonesia Tahun 2019 Nomor 6302)
 24. Peraturan Presiden Nomor 59 Tahun 2017 tentang Pelaksanaan Pencapaian Tujuan Pembangunan Berkelanjutan (Lembaran Negara Tahun 2017 Nomor 60);
 25. Peraturan Presiden Nomor 18 Tahun 2020 tentang Rencana Pembangunan Jangka Menengah Nasional Tahun 2020 – 2024 (Lembaran Negara Tahun 2020 Nomor 10);



26. Peraturan Menteri Dalam Negeri Nomor 67 Tahun 2011 tentang Perubahan Atas Peraturan Menteri Dalam Negeri Nomor 15 Tahun 2008 Tentang Pedoman Umum Pelaksanaan Pengarusutamaan Gender di Daerah;
27. Peraturan Menteri Dalam Negeri Nomor 86 Tahun 2017 tentang Tata Cara Perencanaan, Pengendalian Dan Evaluasi Pembangunan Daerah, Tata Cara Evaluasi Rancangan Peraturan Daerah Tentang Rencana Pembangunan Jangka Panjang Daerah Dan Rencana Pembangunan Jangka Menengah Daerah, Serta Tata Cara Perubahan Rencana Pembangunan Jangka Panjang Daerah, Rencana Pembangunan Jangka Menengah Daerah, dan Rencana Kerja Pemerintah Daerah;
28. Peraturan Menteri Dalam Negeri Nomor 120 Tahun 2019 tentang Perubahan Peraturan Menteri Dalam Negeri Nomor 80 Tahun 2015 tentang Pembentukan Produk Hukum Daerah (Berita Negara Republik Indonesia Tahun 2019 Nomor 3036);
29. Peraturan Menteri Dalam Negeri Nomor 90 Tahun 2019 tentang Klasifikasi, Kodefisikasi, Dan Nomenklatur Perencanaan Pembangunan dan Keuangan Daerah;
30. Peraturan Daerah Provinsi Kepulauan Riau Nomor 2 Tahun 2009 tentang Rencana Pembangunan Jangka Panjang Daerah (RPJPD) Provinsi Kepulauan Riau Tahun 2005-2025 (Lembaran Daerah Provinsi Kepulauan Riau Tahun 2009 Nomor 2);
31. Peraturan Daerah Provinsi Kepulauan Riau Nomor 1 Tahun 2018 tentang Rencana Pembangunan Jangka Menengah Daerah (RPJMD) Provinsi Kepulauan Riau Tahun 2016-2021 (Lembaran Daerah Provinsi Kepulauan Riau 2018 Nomor 1);
32. Peraturan Daerah Kabupaten Bintan Nomor 2 Tahun 2012 tentang Rencana Tata Ruang Wilayah (RTRW) Kabupaten Bintan Tahun 2011-2031 (Lembaran Daerah Kabupaten Bintan Tahun 2012 Nomor 2);



33. Peraturan Daerah Kabupaten Bintan Nomor 4 tahun 2014 tentang Pelaksanaan Pengarusutamaan Gender di Kabupaten Bintan (Lembaran Daerah Kabupaten Bintan Tahun 2014 Nnomor 4);
34. Peraturan Daerah Kabupaten Bintan Nomor 5 Tahun 2015 tentang Rencana Pembangunan Jangka Panjang Daerah (RPJPD) Kabupaten Bintan Tahun 2005-2025 (Lembaran Daerah Kabupaten Bintan Tahun 2015 Nomor 5);
35. Peraturan Daerah Kabupaten Bintan Nomor 7 Tahun 2016 tentang Pembentukan dan Susunan Perangkat Daerah sebagaimana telah dirubah dengan Peraturan Daerah Nomor 7 Tahun 2018 tentang Pembentukan dan Susunan Perangkat Daerah (Lembaran Daerah Kabupaten Bintan Tahun 2018 Nomor 7);
36. Peraturan Daerah Kabupaten Bintan Nomor 8 Tahun 2018 tentang Perubahan atas Peraturan Daerah Kabupaten Bintan Nomor 5 tahun 2016 tentang Rencana Pembangunan Jangka Menengah Daerah (RPJMD) Tahun 2016 – 2021 (Lembaran Daerah Kabupaten Bintan Tahun 2018 Nomor 8).

1.3. Hubungan Antar Dokumen

Dokumen perencanaan pembangunan daerah merupakan satu kesatuan yang utuh dengan sistem perencanaan pembangunan nasional dan Provinsi Kepulauan Riau, oleh karena itu Perubahan RKPD Kabupaten Bintan Tahun 2021 disusun dengan memperhatikan Rencana Pembangunan Jangka Panjang Daerah (RPJPD) Kabupaten Bintan Tahun 2005-2025, Rencana Pembangunan Jangka Menengah Daerah (RPJMD) Kabupaten Bintan Tahun 2021 - 2026, Rencana Kerja Pembangunan Daerah (RKPD) Kabupaten Bintan Tahun 2021, Rencana Tata Ruang Wilayah Kabupaten Bintan Tahun 2011-2031 Rencana Pembangunan Jangka Menengah Daerah Provinsi Kepulauan Riau, dan Rencana Pembangunan Jangka Menengah Nasional Tahun 2020 - 2024.



Selain dokumen-dokumen perencanaan tersebut di atas, perlu memperhatikan perencanaan lain-lain yaitu Prioritas Pembangunan Nasional dan dokumen rencana pembangunan yang relevan, antara lain: (1) Agenda Tujuan Pembangunan Berkelanjutan (Sustainable Development Goals/SDGs); (2) Rencana Aksi Nasional Pangan dan Gizi dan (3) Percepatan Penurunan Stunting.

1.4. Maksud dan Tujuan

Perubahan Rancangan Rencana Kerja Pemerintah Daerah (RKPD) Kabupaten Bintan Tahun 2021, dimaksudkan untuk :

- a. Menyediakan acuan resmi bagi Pemerintah Daerah dan Dewan Perwakilan Rakyat Daerah (DPRD) dalam rangka menyusun Rancangan Anggaran Pendapatan dan Belanja Daerah (RAPBD) yang didahului dengan penyusunan Kebijakan Umum APBD (KUA), serta penentuan Prioritas dan Plafon Anggaran Sementara Perubahan APBD (PPAS-P) Tahun 2021; dan
- b. Sebagai pedoman perangkat daerah dalam Perubahan Rencana Kerja Perangkat Daerah (Renja-PD) Tahun 2021.

Tujuan dari Penyusunan Perubahan Rencana Kerja Pemerintah Daerah (P-RKPD) Kabupaten Bintan Tahun 2021 adalah untuk menyesuaikan perubahan asumsi kerangka ekonomi makro dan menciptakan keselarasan pelaksanaan pembangunan daerah dalam program RKPD dengan RPJMD Kabupaten Bintan Tahun 2021 – 2026 sehingga tercipta sinergitas pembangunan antar wilayah, bidang pembangunan, antar tingkat pemerintahan dan menciptakan efisiensi alokasi sumber daya dalam pembangunan daerah.

1.5. Sistematika Dokumen P-RKPD

Dengan memperhatikan ketentuan dalam Peraturan Menteri Dalam Negeri Nomor 86 Tahun 2017 Tentang Tata Cara Perencanaan, Pengendalian dan Evaluasi Pembangunan Daerah, Tata Cara Evaluasi Rancangan Peraturan Daerah Tentang Rencana Pembangunan Jangka Panjang Daerah dan Rencana Pembangunan Jangka Menengah Daerah,



Serta Tata Cara Perubahan Rencana Pembangunan Jangka Panjang Daerah, Rencana Pembangunan Jangka Menengah Daerah, dan Rencana Kerja Pemerintah Daerah, maka Perubahan RKPD Kabupaten Bintan tahun 2021 disusun dengan sistematika penyajian sebagai berikut :

Bab I Pendahuluan, berisi tentang latar belakang, landasan hukum, maksud dan tujuan, dasar pertimbangan Perubahan RKPD, dan sistematika Perubahan RKPD.

Bab II Evaluasi Hasil RKPD Sampai Dengan Triwulan II Tahun 2021, berisi tentang kompilasi hasil pengolahan dan analisis evaluasi terhadap capaian target kinerja dan anggaran pelaksanaan program dan kegiatan RKPD Tahun 2021 sampai dengan Triwulan II.

Bab III Kerangka ekonomi dan keuangan Daerah, berisi tentang gambaran kondisi perekonomian dan proyeksi keuangan daerah tahun 2021.

Bab IV Sasaran dan prioritas pembangunan Daerah, berisi tentang sasaran dan prioritas pembangunan daerah pada perubahan tahun 2021.

Bab V Rencana Kerja dan Pendanaan Daerah, berisi tentang program, kegiatan, indikator kinerja, pagu pendanaan, lokasi kegiatan serta kelompok sasaran penerima manfaat.

Bab VI Penutup, berisi tentang kaidah pelaksanaan Perubahan RKPD Tahun 2021.



BAB II

EVALUASI RKPD KABUPATEN BINTAN SAMPAI DENGAN TRIWULAN II TAHUN 2021

2.1 Evaluasi Pelaksanaan Program Dan Kegiatan RKPD

2.1.1. Pendidikan

Capaian kinerja Bidang Pendidikan pada Triwulan II tahun 2021 memiliki kinerja yang Tinggi yaitu sebesar **42,83%** dengan penyerapan anggaran Tinggi yaitu sebesar **42,66%**.

Tabel 2.1
Capaian Kinerja Fisik dan Keuangan RKPD tahun 2021 Triwulan II
Urusan Pendidikan

No	Program/Kegiatan	% Realisasi Capaian Kinerja dan Anggaran RKPD 2021 TW II		Status Capaian Kinerja dan Anggaran RKPD 2021 TW II	
		K	Rp	K	Rp
1.	Program Penunjang Urusan Pemerintahan Daerah	43,22	59,99	T	ST
2.	Program Pengelolaan Pendidikan	42,66	1,12	T	SR
3.	Program Pengendalian Perizinan Pendidikan	42,66	0,00	T	SR
	Rata-rata	42,83	42,66	T	T

2.1.2. Kesehatan

Capaian kinerja Bidang Kesehatan pada tahun 2021 Triwulan II memiliki kinerja **Sangat Rendah** yaitu sebesar **21,74%** dengan realisasi anggaran yang **Sangat Rendah** sebesar **13,13%**.



Tabel 2.2
Capaian Kinerja Fisik dan Keuangan RKPD tahun 2021 Triwulan II
Urusan Kesehatan

No	Program/Kegiatan	% Realisasi Capaian Kinerja dan Anggaran RKPD 2021 TW II		Status Capaian Kinerja dan Anggaran RKPD 2021 TW II	
		K	Rp	K	Rp
1.	Program Penunjang Urusan Pemerintahan Daerah Kabupaten/Kota	41,68	11,02	T	SR
2.	Program Pemenuhan Upaya Kesehatan Perorangan Dan Upaya Kesehatan Masyarakat	18,41	14,94	SR	SR
3.	Program Peningkatan Kapasitas Sumber Daya Manusia Kesehatan	29,36	29,13	R	R
4.	Program Sediaan Farmasi. Alat Kesehatan Dan Makanan Minuman	4,91	0,00	SR	SR
5.	Program Pemberdayaan Masyarakat Bidang Kesehatan	14,73	35,50	SR	S
	Rata-rata	21,74	13,13	SR	SR

2.1.3. Pekerjaan Umum dan Penataan Ruang

Capaian kinerja Bidang Pekerjaan Umum dan Penataan Ruang pada tahun 2021 Triwulan II memiliki kinerja **Rendah** yaitu sebesar **22,96%** dengan penyerapan anggaran **Sangat Rendah** sebesar **18,34 %**.

Tabel 2.3
Capaian Kinerja Fisik dan Keuangan RKPD tahun 2021 Triwulan II
Urusan Pekerjaan Umum dan Penatan Ruang

No	Program/Kegiatan	% Realisasi Capaian Kinerja dan Anggaran RKPD 2021 TW II		Status Capaian Kinerja dan Anggaran RKPD 2021 TW II	
		K	Rp	K	Rp
1.	Program Penunjang Urusan Pemerintahan Daerah Kabupaten/Kota	36,36	46,17	S	T
2.	Program Pengelolaan Sumber Daya Air (Sda)	1,53	0,16	SR	SR
3.	Program Pengelolaan Dan Pengembangan Sistem Penyediaan Air Minum	11,25	12,24	SR	SR
4.	Program Pengelolaan Dan Pengembangan Sistem Air Limbah	35,26	39,28	S	T
5.	Program Pengelolaan Dan Pengembangan Sistem Drainase	15,18	7,05	SR	SR
6.	Program Penataan Bangunan Gedung	34,92	17,96	S	SR



No	Program/Kegiatan	% Realisasi Capaian Kinerja dan Anggaran RKPD 2021 TW II		Status Capaian Kinerja dan Anggaran RKPD 2021 TW II	
		K	Rp	K	Rp
7.	Program Penyelenggaraan Jalan	16,24	14,53	SR	SR
8.	Program Pengembangan Jasa Konstruksi	1,24	2,24	SR	SR
9.	Program Penyelenggaraan Penataan Ruang	2,48	3,57	SR	SR
	Rata-rata	22,96	18,34	R	SR

2.1.4. Perumahan Rakyat dan Kawasan Permukiman

Capaian kinerja Bidang Perumahan Rakyat dan Kawasan Permukiman pada tahun 2021 Triwulan II memiliki kinerja **Rendah** yaitu sebesar **26,57%** dengan penyerapan anggaran **Sangat Rendah** sebesar **19,80%**.

Tabel 2.4
Capaian Kinerja Fisik dan Keuangan RKPD tahun 2021 Triwulan II
Urusan Perumahan Rakyat dan Kawasan Permukiman

No	Program/Kegiatan	% Realisasi Capaian Kinerja dan Anggaran RKPD 2021 TW II		Status Capaian Kinerja dan Anggaran RKPD 2021 TW II	
		K	Rp	K	Rp
1.	Program Penunjang Urusan Pemerintahan Daerah Kabupaten/Kota	31,11	50,54	R	ST
2.	Program Pengembangan Perumahan	0,00	0,00	SR	SR
3.	Program Kawasan Permukiman	20,50	23,49	SR	R
4.	Program Perumahan Dan Kawasan Permukiman Kumuh	2,00	1,56	SR	SR
5.	Program Peningkatan Prasarana, Sarana Dan Utilitas Umum (Psu)	8,00	7,24	SR	SR
	Rata-rata	26,57	19,80	R	SR

2.1.5. Ketenteraman dan Ketertiban Umum serta Perlindungan Masyarakat

Capaian kinerja Bidang Ketenteraman, Ketertiban Umum dan Perlindungan Masyarakat pada tahun 2021 Triwulan II memiliki kinerja **Sangat Rendah** yaitu sebesar **19,77%** dengan penyerapan anggaran **Sangat Rendah** sebesar **20,76%**.



Tabel 2.5
Capaian Kinerja Fisik dan Keuangan RKPD tahun 2021 Triwulan II
Urusan Ketentraman dan Ketertiban Umum serta Perlindungan Masyarakat

No	Program/Kegiatan	% Realisasi Capaian Kinerja dan Anggaran RKPD 2021 TW II		Status Capaian Kinerja dan Anggaran RKPD 2021 TW II	
		K	Rp	K	Rp
	BADAN KESATUAN BANGSA DAN POLITIK				
1.	Program Penunjang Urusan Pemerintahan Daerah Kabupaten/Kota	41,59	49,36	T	ST
2.	Program Penguatan Ideologi Pancasila Dan Karakter Kebangsaan	0,00	0,00	SR	SR
3.	Program Peningkatan Peran Partai Politik Dan Lembaga Pendidikan Melalui Pendidikan Politik Dan Pengembangan Etika Serta Budaya Politik	20,56	15,26	SR	SR
4.	Program Pemberdayaan Dan Pengawasan Organisasi Kemasyarakatan	0,00	0,00	SR	SR
5.	Program Pembinaan Dan Pengembangan Ketahanan Ekonomi, Sosial, Dan Budaya	0,00	0,00	SR	SR
6.	Program Peningkatan Kewaspadaan Nasional Dan Peningkatan Kualitas Dan Fasilitasi Penanganan Konflik Sosial	7,86	18,77	SR	SR
	BADAN PENANGGULANGAN DAN BENCANA DAERAH				
1.	Program Penunjang Urusan Pemerintahan Daerah Kabupaten/Kota	27,90	43,08	R	T
2.	Program Penanggulangan Bencana	11,35	14,66	SR	SR
3.	Program Penanggulangan Kebakaran	41,85	41,85	T	T
	SATUAN POLISI PAMONG PRAJA				
1.	Program Penunjang Urusan Pemerintahan Daerah	38,63	45,36	S	T
2.	Program Peningkatan Ketenteraman Dan Ketertiban Umum	27,71	0,00	R	SR
	Rata-rata	19,77	20,76	SR	SR

2.1.6. Sosial

Capaian kinerja Bidang Sosial pada tahun 2021 Triwulan II memiliki kinerja yang **Sedang** yaitu sebesar **19,19%** dengan penyerapan anggaran **Sangat Rendah** sebesar **8,34%**.



Tabel 2.6
Capaian Kinerja Fisik dan Keuangan tahun 2021 Triwulan II
Urusan Sosial

No	Program/Kegiatan	% Realisasi Capaian Kinerja dan Anggaran RKPD 2021 TW II		Status Capaian Kinerja dan Anggaran RKPD 2021 TW II	
		K	Rp	K	Rp
1.	Program Penunjang Urusan Pemerintahan Daerah Kabupaten/Kota	56,48	44,44	ST	T
2.	Program Pemberdayaan Sosial	61,75	4,29	ST	SR
3.	Program Penanganan Warga Negara Migran Korban Tindak Kekerasan	58,00	18,86	ST	SR
4.	Program Rehabilitasi Sosial	51,29	31,87	ST	S
5.	Program Perlindungan Dan Jaminan Sosial	46,40	9,25	T	SR
6.	Program Penanganan Bencana	58,00	49,86	ST	ST
7.	Program Pengelolaan Taman Makam Pahlawan	58,00	0,00	ST	SR
	Rata-Rata	55,96	28,17	ST	R

2.1.7. Pemberdayaan Perempuan dan Perlindungan Anak

Capaian kinerja Bidang Pemberdayaan Perempuan dan Perlindungan Anak pada tahun 2021 Triwulan II memiliki kinerja **Sangat Rendah** yaitu sebesar **9,12%** dengan penyerapan anggaran **Sangat Rendah** sebesar **13,30%**.

Tabel 2.7
Capaian Kinerja Fisik dan Keuangan RKPD tahun 2021 Triwulan II
Urusan Pemberdayaan Perempuan dan Perlindungan Anak

No	Program/Kegiatan	% Realisasi Capaian Kinerja dan Anggaran RKPD 2021 TW II		Status Capaian Kinerja dan Anggaran RKPD 2021 TW II	
		K	Rp	K	Rp
1.	Program Penunjang Urusan Pemerintahan Daerah Kabupaten/Kota	29,60	44,84	R	T
2.	Program Pengarusutamaan Gender Dan Pemberdayaan Perempuan	3,73	5,20	SR	SR
3.	Program Perlindungan Perempuan	15,25	21,93	SR	SR
4.	Program Peningkatan Kualitas Keluarga	4,19	5,86	SR	SR
5.	Program Pemenuhan Hak Anak (Pha)	1,94	1,97	SR	SR
6.	Program Perlindungan Khusus Anak	0,00	0,00	SR	SR
	Rata-rata	9,12	13,30	SR	SR



2.1.8. Pengendalian Penduduk Dan Keluarga Berencana

Capaian kinerja Bidang Pengendalian Penduduk dan Keluarga Berencana pada tahun 2021 Triwulan II memiliki kinerja **Sangat Rendah** yaitu sebesar **0,53%** dengan penyerapan anggaran **Sangat Rendah** sebesar **0,85%**.

Tabel 2.8
Capaian Kinerja Fisik dan Keuangan RKPD tahun 2021 Triwulan II
Urusan PEngendalian Penduduk dan Keluarga Berencana

No	Program/Kegiatan	% Realisasi Capaian Kinerja dan Anggaran RKPD 2021 TW II		Status Capaian Kinerja dan Anggaran RKPD 2021 TW II	
		K	Rp	K	Rp
1.	Program Pengendalian Penduduk	0,00	0,00	SR	SR
2.	Program Pembinaan Keluarga Berencana (KB)	1,58	2,56	SR	SR
3.	Program Pemberdayaan Dan Peningkatan Keluarga Sejahtera (KS)	0,00	0,00	SR	SR
	Rata-rata	0,53	0,85	SR	SR

2.1.9. Pangan

Capaian kinerja Bidang Pangan pada tahun 2021 Triwulan II memiliki kinerja **Sangat Rendah** sebesar **2,54%** dengan realisasi anggaran **Sangat Rendah** sebesar **4,33%**.

Tabel 2.9
Capaian Kinerja Fisik dan Keuangan RKPD tahun 2021 Triwulan II
Urusan Pangan

No	Program/Kegiatan	% Realisasi Capaian Kinerja dan Anggaran RKPD 2021 TW II		Status Capaian Kinerja dan Anggaran RKPD 2021 TW II	
		K	Rp	K	Rp
1.	Program Penunjang Urusan Pemerintahan Daerah	22,43	56,70	SR	SR
2.	Program Pengelolaan Sumber Daya Ekonomi Untuk Kedaulatan Dan Kemandirian Pangan	0,00	0,00	SR	SR
3.	Program Peningkatan Diversifikasi Dan Ketahanan Pangan Masyarakat	27,50	27,62	R	R
4.	Program Pengawasan Keamanan Pangan	0,00	0,00	SR	SR
	Rata-rata	12,48	21,08	SR	SR



2.1.10. Lingkungan Hidup

Capaian kinerja Bidang Lingkungan Hidup pada tahun 2021 Triwulan II memiliki kinerja **Tinggi** sebesar **40,28%** dengan realisasi anggaran **Tinggi** sebesar **42,72%**.

Tabel 2.10
Capaian Kinerja Fisik dan Keuangan RKPD tahun 2021 Triwulan II
Urusan Lingkungan Hidup

No	Program/Kegiatan	% Realisasi Capaian Kinerja dan Anggaran RKPD 2021 TW II		Status Capaian Kinerja dan Anggaran RKPD 2021 TW II	
		K	Rp	K	Rp
1.	Program Penunjang Urusan Pemerintahan Daerah	49,96	44,39	ST	T
2.	Program Perencanaan Lingkungan Hidup	47,40	24,61	T	R
3.	Program Pengendalian Pencemaran Dan/Atau Kerusakan Lingkungan Hidup	5,00	2,79	SR	SR
4.	Program Pengelolaan Keanekaragaman Hayati (Kehati)	26,20	29,70	R	R
5.	Program Pengendalian Bahan Berbahaya Dan Beracun (B3) Dan Limbah Bahan Berbahaya Dan Beracun (Limbah B3)	73,33	0,00	ST	SR
6.	Program Pembinaan Dan Pengawasan Terhadap Izin Lingkungan Dan Izin Perlindungan Dan Pengelolaan Lingkungan Hidup (Pplh)	0,00	0,00	SR	SR
7.	Program Peningkatan Pendidikan, Pelatihan Dan Penyuluhan Lingkungan Hidup Untuk Masyarakat	0,00	0,00	SR	SR
8.	Program Penghargaan Lingkungan Hidup Untuk Masyarakat	0,00	0,00	SR	SR
9.	Program Penanganan Pengaduan Lingkungan Hidup	0,00	0,00	SR	SR
10.	Program Pengelolaan Persampahan	61,46	46,90	ST	T
	Rata-rata	40,28	42,72	T	T

2.1.11. Administrasi Kependudukan Dan Pencatatan Sipil

Capaian kinerja Bidang Administrasi Kependudukan dan Pencatatan Sipil pada tahun 2021 Triwulan II memiliki kinerja **Sangat Tinggi** sebesar **48,21%** dengan realisasi anggaran **Sangat Tinggi** sebesar **48,21%**.



Tabel 2.11
Capaian Kinerja Fisik dan Keuangan RKPD tahun 2021 Triwulan II
Urusan Administrasi Kependudukan dan Pencatatan Sipil

No	Program/Kegiatan	% Realisasi Capaian Kinerja dan Anggaran RKPD 2021 TW II		Status Capaian Kinerja dan Anggaran RKPD 2021 TW II	
		K	Rp	K	Rp
1.	Program Penunjang Urusan Pemerintahan Daerah	48,21	51,90	ST	ST
2.	Program Pendaftaran Penduduk	48,21	55,34	ST	ST
3.	Program Pencatatan Sipil	48,21	14,29	ST	SR
4.	Program Pengelolaan Informasi Administrasi Kependudukan	48,21	0,00	ST	SR
	Rata-rata	48,21	48,21	ST	ST

2.1.12. Pemberdayaan Masyarakat Dan Desa

Capaian kinerja Bidang Pemberdayaan Masyarakat dan Desa pada tahun 2021 Triwulan II memiliki kinerja **Rendah** sebesar **30,10%** dengan realisasi anggaran **Sedang** sebesar **38,56%**.

Tabel 2.12
Capaian Kinerja Fisik dan Keuangan RKPD tahun 2021 Triwulan II
Urusan Pemberdayaan Masyarakat dan Desa

No	Program/Kegiatan	% Realisasi Capaian Kinerja dan Anggaran RKPD 2021 TW II		Status Capaian Kinerja dan Anggaran RKPD 2021 TW II	
		K	Rp	K	Rp
1.	Program Penunjang Urusan Pemerintahan Daerah Kabupaten/Kota	30,75	44,33	R	T
2.	Program Peningkatan Kerjasama Desa	17,67	0,00	SR	SR
3.	Program Administrasi Pemerintahan Desa	37,29	13,97	S	SR
4.	Program Pemberdayaan Lembaga Kemasyarakatan, Lembaga Adat Dan Masyarakat Hukum Adat	20,71	21,24	SR	SR
	Rata-rata	30,10	38,56	R	S

2.1.13. Perhubungan

Capaian kinerja Bidang Perhubungan pada tahun 2021 Triwulan II memiliki kinerja **Sangat Rendah** sebesar **6,37%** dengan realisasi anggaran **Sangat Rendah** sebesar **5,00%**.



Tabel 2.13
Capaian Kinerja Fisik dan Keuangan RKPD tahun 2021 Triwulan II
Urusan Perhubungan

No	Program/Kegiatan	% Realisasi Capaian Kinerja dan Anggaran RKPD 2021 TW II		Status Capaian Kinerja dan Anggaran RKPD 2021 TW II	
		K	Rp	K	Rp
1.	Program Penunjang Urusan Pemerintahan Daerah Kabupaten/Kota	8,65	12,20	SR	SR
2.	Program Penyelenggaraan Lalu Lintas Dan Angkutan Jalan (Llaj)	2,79	1,22	SR	SR
3.	Program Pengelolaan Pelayaran	5,18	0,45	SR	SR
	Rata-rata	6,37	5,00	SR	SR

2.1.14. Koperasi, Usaha Kecil Dan Menengah

Capaian kinerja Bidang Koperasi, Usaha Kecil dan Menengah pada tahun 2021 Triwulan II memiliki kinerja **Sangat Rendah** sebesar **0,42%** dengan realisasi anggaran **Sangat Rendah** sebesar **8,45%**.

Tabel 2.14
Capaian Kinerja Fisik dan Keuangan RKPD tahun 2021 Triwulan II
Urusan Koperasi, Usaha Kecil dan Menengah

No	Program/Kegiatan	% Realisasi Capaian Kinerja dan Anggaran RKPD 2021 TW II		Status Capaian Kinerja dan Anggaran RKPD 2021 TW II	
		K	Rp	K	Rp
1.	Program Penunjang Urusan Pemerintahan Daerah	2,50	44,82	SR	T
2.	Program Pengawasan Dan Pemeriksaan Koperasi	0,00	0,00	SR	SR
3.	Program Pendidikan Dan Latihan Perkoperasian	0,00	2,94	SR	SR
4.	Program Pemberdayaan Dan Perlindungan Koperasi	0,00	0,00	SR	SR
5.	Program Pemberdayaan Usaha Menengah, Usaha Kecil, Dan Usaha Mikro (Umkm)	0,00	2,94	SR	SR
6.	Program Pengembangan Umkm	0,00	0,00	SR	SR
	Rata-rata	0,42	8,45	SR	SR



2.1.15. Penanaman Modal

Capaian kinerja Bidang Penanaman Modal pada tahun 2021 Triwulan II memiliki kinerja **Sangat Rendah** sebesar **22,23%** dengan realisasi anggaran **Sedang** sebesar **36,33%**.

Tabel 2.15
Capaian Kinerja Fisik dan Keuangan RKPD tahun 2021 Triwulan II
Urusan Penanaman Modal

No	Program/Kegiatan	% Realisasi Capaian Kinerja dan Anggaran RKPD 2021 TW II		Status Capaian Kinerja dan Anggaran RKPD 2021 TW II	
		K	Rp	K	Rp
1.	Program Penunjang Urusan Pemerintahan Daerah Kabupaten/Kota	32,59	40,77	S	T
2.	Program Promosi Penanaman Modal	0,00	0,00	SR	SR
3.	Program Pelayanan Penanaman Modal	0,00	0,00	SR	SR
4.	Program Pengendalian Pelaksanaan Penanaman Modal	3,44	0,00	SR	SR
5.	Program Pengelolaan Data Dan Sistem Informasi Penanaman Modal	0,00	0,00	SR	SR
	Rata-rata	22,23	36,33	SR	S

2.1.16. Tenaga Kerja

Capaian kinerja Bidang Tenaga Kerja pada tahun 2021 Triwulan II memiliki kinerja yang **Sangat Rendah** sebesar **21,69%** dengan realisasi anggaran **Rendah** sebesar **28,32%**.

Tabel 2.16
Capaian Kinerja Fisik dan Keuangan RKPD tahun 2021 Triwulan II
Urusan Tenaga Kerja

No	Program/Kegiatan	% Realisasi Capaian Kinerja dan Anggaran RKPD 2021 TW II		Status Capaian Kinerja dan Anggaran RKPD 2021 TW II	
		K	Rp	K	Rp
1.	Program Penunjang Urusan Pemerintahan Daerah	17,89	34,34	SR	S
2.	Program Perencanaan Tenaga Kerja	0,00	0,00	SR	SR
3.	Program Pelatihan Kerja Dan Produktivitas Tenaga Kerja	0,00	0,00	SR	SR
4.	Program Penempatan Tenaga Kerja	0,00	0,00	SR	SR
5.	Program Hubungan Industrial	63,35	13,16	ST	SR
	Rata-rata	21,69	28,32	SR	R



2.1.17. Kebudayaan

Capaian kinerja Bidang Kebudayaan pada tahun 2021 Triwulan II memiliki kinerja **Rendah** sebesar **23,28%** dengan realisasi anggaran **Sangat Rendah** sebesar **20,17%**.

Tabel 2.17
Capaian Kinerja Fisik dan Keuangan RKPD tahun 2021 Triwulan II
Urusan Kebudayaan

No	Program/Kegiatan	% Realisasi Capaian Kinerja dan Anggaran RKPD 2020 TW IIV		Status Capaian Kinerja dan Anggaran RKPD 2020 TW IIV	
		K	Rp	K	Rp
1.	Program Penunjang Urusan Pemerintahan Daerah Kabupaten/Kota	29,45	51,61	R	ST
2.	Program Pengembangan Kebudayaan	9,67	2,98	SR	SR
3.	Program Pelestarian Dan Pengelolaan Cagar Budaya	24,00	0,00	R	SR
4.	Program Pengelolaan Permuseuman	30,00	26,09	R	R
	Rata-rata	23,28	20,17	R	SR

2.1.18. Kepemudaan Dan Olah Raga

Capaian kinerja Bidang Kepemudaan dan Olahraga pada tahun 2021 Triwulan II memiliki kinerja **Rendah** sebesar **27,30%** dengan realisasi anggaran **Sangat Rendah** sebesar **18,03%**.

Tabel 2.18
Capaian Kinerja Fisik dan Keuangan RKPD tahun 2021 Triwulan II
Urusan Kepemudaan dan Olahraga

No	Capaian Kinerja Fisik dan Keuangan RKPD tahun 2021 Triwulan II Urusan Pemerintahan Wajib yang Tidak Berkaitan dengan Pelayanan Dasar Program/Kegiatan	% Realisasi Capaian Kinerja dan Anggaran RKPD 2021 TW II		Status Capaian Kinerja dan Anggaran RKPD 2021 TW II	
		K	Rp	K	Rp
1.	Program Penunjang Urusan Pemerintahan Daerah Kabupaten/Kota	41,67	38,37	T	S
2.	Program Pengembangan Kapasitas Daya Saing Kepemudaan	0,00	0,00	SR	SR
3.	Program Pengembangan Kapasitas Daya Saing Keolahragaan	0,00	0,00	SR	SR
4.	Program Pengembangan Kapasitas Kepramukaan	0,00	0,00	SR	SR
	Rata-rata	27,30	18,03	R	SR



2.1.19. Perpustakaan

Capaian kinerja Bidang Perpustakaan pada tahun 2021 Triwulan II memiliki kinerja **Sangat Rendah** sebesar **3,79%** dengan realisasi anggaran **Sangat Rendah** sebesar **8,23%**.

Tabel 2.19
Capaian Kinerja Fisik dan Keuangan RKPD tahun 2021 Triwulan II
Urusan Perpustakaan

No	Program/Kegiatan	% Realisasi Capaian Kinerja dan Anggaran RKPD 2021 TW II		Status Capaian Kinerja dan Anggaran RKPD 2021 TW II	
		K	Rp	K	Rp
1.	Program Penunjang Urusan Pemerintahan Daerah Kabupaten/Kota	7,59	16,46	SR	SR
2.	Program Pembinaan Perpustakaan	0,00	0,00	SR	SR
	Rata-rata	3,79	8,23	SR	SR

2.1.20. Kearsipan

Capaian kinerja Bidang Kearsipan pada tahun 2021 Triwulan II memiliki kinerja **Sangat Rendah** sebesar **0,00%** dengan realisasi anggaran **Sangat Rendah** sebesar **0,00%**.

Tabel 2.20
Capaian Kinerja Fisik dan Keuangan RKPD tahun 2021 Triwulan II
Urusan Kearsipan

No	Program/Kegiatan	% Realisasi Capaian Kinerja dan Anggaran RKPD 2021 TW II		Status Capaian Kinerja dan Anggaran RKPD 2021 TW II	
		K	Rp	K	Rp
1.	Program Pengelolaan Arsip	0,00	0,00	SR	SR
	Rata-rata	0,00	0,00	SR	SR

2.1.21. Statistik

Capaian kinerja Bidang Statistik pada tahun 2021 Triwulan II memiliki kinerja **Sangat Tinggi** sebesar **50,00%** dengan realisasi anggaran **Sangat Rendah** sebesar **0,00%**.



Tabel 2.21
Capaian Kinerja Fisik dan Keuangan RKPD tahun 2021 Triwulan II
Urusan Statistik

No	Program/Kegiatan	% Realisasi Capaian Kinerja dan Anggaran RKPD 2021 TW II		Status Capaian Kinerja dan Anggaran RKPD 2021 TW II	
		K	Rp	K	Rp
1.	Program Penyelenggaraan Statistik Sektoral	50,00	0,00	ST	SR
	Rata-rata	50,00	0,00	ST	SR

2.1.22. Komunikasi Dan Informatika

Capaian kinerja Bidang Komunikasi dan Informatika pada tahun 2021 Triwulan II memiliki kinerja **Sangat Tinggi 50,00%%** dengan realisasi anggaran **Sedang** sebesar **35,59%**.

Tabel 2.22
Capaian Kinerja Fisik dan Keuangan RKPD tahun 2021 Triwulan II
Urusan Komunikasi dan Informatika

No	Program/Kegiatan	% Realisasi Capaian Kinerja dan Anggaran RKPD 2021 TW II		Status Capaian Kinerja dan Anggaran RKPD 2021 TW II	
		K	Rp	K	Rp
1.	Program Penunjang Urusan Pemerintahan Daerah Kabupaten/Kota	50,00	56,35	ST	ST
2.	Program Informasi Dan Komunikasi Publik	50,00	1,56	ST	SR
3.	Program Aplikasi Informatika	50,00	48,85	ST	ST
	Rata-rata	50,00	35,59	ST	S

2.1.23. Persandian

Capaian kinerja Bidang Persandian pada tahun 2021 Triwulan II memiliki kinerja **Sedang** sebesar **50,00%** dengan realisasi anggaran **Sangat Tinggi** sebesar **0,00%**.



Tabel 2.23
Capaian Kinerja Fisik dan Keuangan RKPD tahun 2021 Triwulan II
Urusan Perdandian

No	Program/Kegiatan	% Realisasi Capaian Kinerja dan Anggaran RKPD 2021 TW II		Status Capaian Kinerja dan Anggaran RKPD 2021 TW II	
		K	Rp	K	Rp
1.	Program Penyelenggaraan Persandian Untuk Pengamanan Informasi	50,00	0,00	ST	SR
	Rata-rata	50,00	0,00	ST	SR

2.1.24. Pertanahan

Capaian kinerja Bidang Pertanahan pada tahun 2021 Triwulan II memiliki kinerja **Sedang** sebesar **20,00%** dengan realisasi anggaran **Sangat Rendah** sebesar **1,66%**.

Tabel 2.24
Capaian Kinerja Fisik dan Keuangan RKPD tahun 2021 Triwulan II
Urusan Pertanahan

No	Program/Kegiatan	% Realisasi Capaian Kinerja dan Anggaran RKPD 2021 TW II		Status Capaian Kinerja dan Anggaran RKPD 2021 TW II	
		K	Rp	K	Rp
1.	Program Penataan penguasaan, pemilikan, penggunaan dan pemanfaatan tanah	20,00	1,66	SR	SR
	Rata-rata	20,00	1,66	SR	SR

2.1.25. Perikanan

Capaian kinerja Bidang Perikanan pada tahun 2021 Triwulan II memiliki kinerja **Sangat Tinggi** sebesar **49,14%** dengan realisasi anggaran **Sangat Rendah** sebesar **15,54%**.



Tabel 2.25
Capaian Kinerja Fisik dan Keuangan RKPD tahun 2021 Triwulan II
Urusan Perikanan

No	Program/Kegiatan	% Realisasi Capaian Kinerja dan Anggaran RKPD 2021 TW II		Status Capaian Kinerja dan Anggaran RKPD 2021 TW II	
		K	Rp	K	Rp
1.	Program Penunjang Urusan Pemerintahan Daerah	49,23	44,92	SR	SR
2.	Program Pengelolaan Perikanan Tangkap	49,00	0,19	SR	SR
3.	Program Pengelolaan Perikanan Budidaya	49,00	0,87	ST	SR
4.	Program Pengolahan Dan Pemasaran Hasil Perikanan	49,00	0,00	ST	SR
	Rata-rata	49,14	15,54	ST	SR

2.1.26. Pertanian

Capaian kinerja Bidang Pertanian pada tahun 2021 Triwulan II memiliki kinerja **Sangat Rendah** sebesar **9,71%** dengan realisasi anggaran **Sangat Rendah** sebesar **15,42%**.

Tabel 2.26
Capaian Kinerja Fisik dan Keuangan RKPD tahun 2021 Triwulan II
Urusan Pertanian

No	Program/Kegiatan	% Realisasi Capaian Kinerja dan Anggaran RKPD 2021 TW II		Status Capaian Kinerja dan Anggaran RKPD 2021 TW II	
		K	Rp	K	Rp
1.	Program Penyediaan Dan Pengembangan Sarana Pertanian	1,67	3,83	SR	SR
2.	Program Penyediaan Dan Pengembangan Prasarana Pertanian	14,10	0,12	SR	SR
3.	Program Pengendalian Kesehatan Hewan Dan Kesehatan Masyarakat Veteriner	15,21	27,31	SR	R
4.	Program Pengendalian Dan Penanggulangan Bencana Pertanian	0,00	0,00	SR	SR
5.	Program Penyuluhan Pertanian	17,58	45,84	SR	T
	Rata-rata	9,71	15,42	SR	SR

2.1.27. Pariwisata

Capaian kinerja Bidang Pariwisata pada tahun 2021 Triwulan II memiliki kinerja **Sangat Rendah** sebesar **12,44%** dengan realisasi anggaran **Sangat Rendah** sebesar **10,52%**.



Tabel 2.27
Capaian Kinerja Fisik dan Keuangan RKPD tahun 2021 Triwulan II
Urusan Pariwisata

No	Program/Kegiatan	% Realisasi Capaian Kinerja dan Anggaran RKPD 2021 TW II		Status Capaian Kinerja dan Anggaran RKPD 2021 TW II	
		K	Rp	K	Rp
1.	Program Peningkatan Daya Tarik Destinasi Pariwisata	24,00	30,32	R	SR
2.	Program Pemasaran Pariwisata	10,00	1,25	SR	SR
3.	Program Pengembangan Sumber Daya Pariwisata Dan Ekonomi Kreatif	3,33	0,00	SR	SR
	Rata-rata	12,44	10,52	SR	SR

2.1.28. Perindustrian

Capaian kinerja Bidang Perindustrian pada tahun 2021 Triwulan II memiliki kinerja **Sangat Rendah** sebesar **0,00%** dengan realisasi anggaran **Sangat Rendah** sebesar **0,03%**.

Tabel 2.28
Capaian Kinerja Fisik dan Keuangan RKPD tahun 2021 Triwulan II
Urusan Perindustrian

No	Program/Kegiatan	% Realisasi Capaian Kinerja dan Anggaran RKPD 2021 TW II		Status Capaian Kinerja dan Anggaran RKPD 2021 TW II	
		K	Rp	K	Rp
1.	Program Perencanaan Dan Pembangunan Industri	0,00	0,06	SR	SR
2.	Program Pengelolaan Sistem Informasi Industri Nasional	0,00	0,00	SR	SR
	Rata-rata	0,00	0,03	SR	SR

2.1.29. Perdagangan

Capaian kinerja Bidang Perdagangan pada tahun 2021 Triwulan II memiliki kinerja **Sangat Rendah** sebesar **0,00%** dengan realisasi anggaran **Sedang** sebesar **34,34%** %.



Tabel 2.29
Capaian Kinerja Fisik dan Keuangan RKPD tahun 2021 Triwulan II
Urusan Perdagangan

No	Program/Kegiatan	% Realisasi Capaian Kinerja dan Anggaran RKPD 2021 TW II		Status Capaian Kinerja dan Anggaran RKPD 2021 TW II	
		K	Rp	K	Rp
1.	Program Stabilisasi Harga Barang Kebutuhan Pokok Dan Barang Penting	0,00	42,74	SR	T
2.	Program Standardisasi Dan Perlindungan Konsumen	0,00	43,93	SR	T
3.	Program Penggunaan Dan Pemasaran Produk Dalam Negeri	0,00	16,35	SR	SR
	Rata-rata	0,00	34,34	SR	S

2.1.30. Sekretariat Daerah

Capaian kinerja Sekretariat Daerah pada tahun 2021 Triwulan II memiliki kinerja **Rendah** sebesar **27,62%** dengan realisasi anggaran **Tinggi** sebesar **42,41%**.

Tabel 2.30
Capaian Kinerja Fisik dan Keuangan RKPD tahun 2021 Triwulan II
Unsur Pendukung Sekretariat Daerah

No	Program/Kegiatan	% Realisasi Capaian Kinerja dan Anggaran RKPD 2021 TW II		Status Capaian Kinerja dan Anggaran RKPD 2021 TW II	
		K	Rp	K	Rp
1.	Program Penunjang Urusan Pemerintahan Daerah Kabupaten/Kota	38,97	58,44	T	ST
2.	Program Pemerintahan Dan Kesejahteraan Rakyat	15,00	37,50	SR	S
3.	Program Perekonomian Dan Pembangunan	28,89	31,30	R	S
	Rata-rata	27,62	42,41	R	T



2.1.31. Sekretariat DPRD

Capaian kinerja Sekretariat DPRD pada tahun 2021 Triwulan II memiliki kinerja **Sedang** sebesar **38,21%** dengan realisasi anggaran **Tinggi** sebesar **43,68%**.

Tabel 2.31
Capaian Kinerja Fisik dan Keuangan RKPD tahun 2021 Triwulan II
Unsur Pendukung Sekretariat DPRD

No	Program/Kegiatan	% Realisasi Capaian Kinerja dan Anggaran RKPD 2021 TW II		Status Capaian Kinerja dan Anggaran RKPD 2021 TW II	
		K	Rp	K	Rp
1.	Program Penunjang Urusan Pemerintahan Daerah Kabupaten/Kota	51,48	54,64	ST	ST
2.	Program Dukungan Pelaksanaan Tugas Dan Fungsi Dprd	20,32	20,07	SR	SR
	Rata-rata	38,21	43,68	S	T

2.1.32. Administrasi Pemerintahan (Kecamatan)

Capaian kinerja Administrasi Pemerintahan (Kecamatan) pada tahun 2021 Triwulan II memiliki kinerja **Rendah** sebesar **23,11%** dengan realisasi anggaran **Sedang** sebesar **35,06%**.

Tabel 2.32
Capaian Kinerja Fisik dan Keuangan RKPD tahun 2021 Triwulan II
Urusan Pendukung Administrasi Pemerintahan (Kecamatan)

No	Program/Kegiatan	% Realisasi Capaian Kinerja dan Anggaran RKPD 2021 TW II		Status Capaian Kinerja dan Anggaran RKPD 2021 TW II	
		K	Rp	K	Rp
1	Program Penunjang Urusan Pemerintahan Daerah Kabupaten/Kota	22,33	40,11	SR	T
2	Program Penyelenggaraan Pemerintahan Dan Pelayanan Publik	17,58	34,03	SR	S
3	Program Pemberdayaan Masyarakat Desa Dan Kelurahan	24,87	19,04	R	SR
4	Program Pembinaan Dan Pengawasan Pemerintahan Desa	26,88	48,68	R	ST
	Rata-rata	23,11	35,06	R	S



2.1.33. Inspektorat

Capaian kinerja Bidang Inspektorat pada tahun 2021 Triwulan II memiliki kinerja **Tinggi** sebesar **40,14%** dengan realisasi anggaran **Sedang** sebesar **35,48%**.

Tabel 2.33
Capaian Kinerja Fisik dan Keuangan RKPD tahun 2021 Triwulan II
Unsur Pengawasan

No	Program/Kegiatan	% Realisasi Capaian Kinerja dan Anggaran RKPD 2021 TW II		Status Capaian Kinerja dan Anggaran RKPD 2021 TW II	
		K	Rp	K	Rp
1	Program Penunjang Urusan Pemerintahan Daerah	39,32	39,33	T	T
2	Program Penyelenggaraan Pengawasan	40,33	19,01	T	SR
3	Program Perumusan Kebijakan, Pendampingan Dan Asistensi	45,06	7,51	T	SR
	Rata-rata	40,14	35,48	T	S

2.1.34. Perencanaan

Capaian kinerja Bidang Perencanaan pada tahun 2021 Triwulan II memiliki kinerja **Sedang** sebesar **37,67%** dengan realisasi anggaran **Rendah** sebesar **30,07%**.

Tabel 2.34
Capaian Kinerja Fisik dan Keuangan RKPD tahun 2021 Triwulan II
Unsur Penunjang Urusan Perencanaan

No	Program/Kegiatan	% Realisasi Capaian Kinerja dan Anggaran RKPD 2021 TW II		Status Capaian Kinerja dan Anggaran RKPD 2021 TW II	
		K	Rp	K	Rp
1.	Program Penunjang Urusan Pemerintahan Daerah Kabupaten/Kota	41,36	48,42	T	ST
2.	Program Perencanaan, Pengendalian Dan Evaluasi Pembangunan Daerah	50,73	39,38	ST	T
3.	Program Koordinasi Dan Sinkronisasi Perencanaan Pembangunan Daerah	20,91	2,40	SR	SR
	Rata-rata	37,67	30,07	S	R



2.1.35. Penelitian Dan Pengembangan

Capaian kinerja Bidang Penelitian dan Pengembangan pada tahun 2021 Triwulan II memiliki kinerja **Sangat Rendah** sebesar **15,54%** dengan realisasi anggaran **Sangat Rendah** sebesar **3,07%**.

Tabel 2.35
Capaian Kinerja Fisik dan Keuangan RKPD tahun 2021 Triwulan II
Unsur Penunjang Urusan PEnelitian dan Pengembangan

No	Program/Kegiatan	% Realisasi Capaian Kinerja dan Anggaran RKPD 2021 TW II		Status Capaian Kinerja dan Anggaran RKPD 2021 TW II	
		K	Rp	K	Rp
1.	Program Penelitian Dan Pengembangan Daerah	15,54	3,07	SR	SR
	Rata-rata	15,54	3,07	SR	SR

2.1.36. Keuangan

Capaian kinerja Bidang Keuangan pada tahun 2021 Triwulan II memiliki kinerja **Sangat Rendah** sebesar **7,58%** dengan realisasi anggaran **Sangat Rendah** sebesar **4,99%**.

Tabel 2.36
Capaian Kinerja Fisik dan Keuangan RKPD tahun 2021 Triwulan II
Unsur Penunjang Urusan Pemerintahan

No	Program/Kegiatan	% Realisasi Capaian Kinerja dan Anggaran RKPD 2021 TW II		Status Capaian Kinerja dan Anggaran RKPD 2021 TW II	
		K	Rp	K	Rp
	Badan Pengelolaan Keuangan dan Aset Daerah				
1.	Program Penunjang Urusan Pemerintahan Daerah Kabupaten/Kota	34,86	44,89	SR	SR
2.	Program Pengelolaan Keuangan Daerah	14,31	5,40	SR	SR
3.	Program Pengelolaan Barang Milik Daerah	15,90	18,73	SR	SR
	Badan Pendapatan Daerah				
1.	Program Penunjang Urusan Pemerintahan Daerah Kabupaten/Kota	18,35	24,81	SR	R
2.	Program Pengelolaan Pendapatan Daerah	6,25	0,00	SR	SR
	Rata-rata	17,93	18,77	SR	SR



2.1.37. Kepegawaian

Capaian kinerja Bidang Kepegawaian pada tahun 2021 Triwulan II memiliki kinerja **Sedang** sebesar **36,84%** dengan realisasi anggaran **Rendah** sebesar **26,30%**.

Tabel 2.37
Capaian Kinerja Fisik dan Keuangan RKPD tahun 2021 Triwulan II
Unsur Penunjang Urusan Kepegawaian

No	Program/Kegiatan	% Realisasi Capaian Kinerja dan Anggaran RKPD 2021 TW II		Status Capaian Kinerja dan Anggaran RKPD 2021 TW II	
		K	Rp	K	Rp
1.	Program Penunjang Urusan Pemerintahan Daerah Kabupaten/Kota	46,65	26,28	SR	SR
2.	Program Kepegawaian Daerah	25,29	26,44	SR	SR
	Rata-rata	36,84	26,30	S	R

2.1.38. Pengelola Perbatasan Daerah

Capaian kinerja Bidang Pengelola Perbatasan Daerah pada tahun 2021 Triwulan II memiliki kinerja **Sangat Rendah** sebesar **20,00%** dengan realisasi anggaran **Sangat Rendah** sebesar **3,24%**.

Tabel 2.38
Capaian Kinerja Fisik dan Keuangan RKPD tahun 2021 Triwulan II
Unsur Penunjang Urusan Pemerintahan

No	Program/Kegiatan	% Realisasi Capaian Kinerja dan Anggaran RKPD 2021 TW II		Status Capaian Kinerja dan Anggaran RKPD 2021 TW II	
		K	Rp	K	Rp
1.	Program Pengelolaan Perbatasan	20,00	14,84	SR	SR
	Rata-rata	20,00	14,84	SR	SR

2.2 Permasalahan Pembangunan Daerah

Secara keseluruhan dari 3 (tiga) urusan dan 5 (lima) unsur pemerintahan yang bergerak menyelenggarakan pemerintahan di



Kabupaten Bintang Triwulan II tahun 2021 memiliki permasalahan umum yaitu :

1. Adanya kebijakan anggaran pemerintah pusat agar fokus penanganan masalah pandemi virus *corona* (covid-19) maka Pemerintah di daerah diharapkan menindak lanjuti fokus penanganan masalah pandemi ini sehingga perlu dilakukan langkah-langkah antara lain efisiensi dan refocusing anggaran APBD Tahun 2021 demikian pula juga berdampak pada anggaran yang ditransfer ke daerah mengalami keterlambatan.
2. Evaluasi RKPD sulit dilakukan karena adanya perubahan pagu anggaran APBD sebagai akibat efisiensi serta fokus penanganan covid-19, berdampak kepada hampir semua OPD serta masih adanya pergeseran anggaran sehingga angka pagu OPD berubah.
3. Masih adanya perbedaan jumlah program yang direncanakan melalui RKPD Kabupaten Bintang Tahun 2021 yang penyusunannya dilaksanakan pada Tahun 2020 dan mengacu pada Peraturan Menteri Dalam Negeri Nomor 13 Tahun 2006 tentang Pedoman Pengelolaan Keuangan Daerah terhadap jumlah program yang dilaksanakan melalui APBD Kabupaten Bintang Tahun 2021 yang penyusunannya mengacu pada Keputusan Menteri Dalam Negeri Nomor 050-3708 Tahun 2020 tentang Hasil Verifikasi dan Validasi Pemutakhiran Klasifikasi, Kodefikasi dan Nomenklatur Perencanaan Pembangunan dan Keuangan Daerah.
4. Sebagian besar pelaksanaan program dan kegiatan mulai dilaksanakan pada bulan ke tiga Triwulan I Tahun 2021 dengan pelaksanaan yang relatif lambat mengakibatkan capaian kinerja menjadi rendah dan sangat rendah.
5. Selain faktor rekonstruksi program dan kegiatan di atas, capaian kinerja fisik dan anggaran yang rendah dan sangat rendah juga disebabkan karena adanya migrasi sistem dari Sistem Informasi Manajemen Daerah (SIMDA) ke Sistem Informasi Pembangunan Daerah (SIPD).
6. Belum terwujudnya integrasi sistem secara penuh antara aplikasi sistem perencanaan dan pengelolaan keuangan maupun pengendalian serta pelaporan kegiatan pembangunan serta masih terjadinya *updating*



pada aplikasi SIPD yang berkelanjutan tentunya berdampak terhadap adaptasi user di daerah.

7. Masih ada OPD yang lambat mengentri progres pelaksanaan kegiatan/menyampaikan laporannya ke BAPELITBANG BINTAN.



BAB III

KERANGKA EKONOMI DAERAH DAN KEUANGAN DAERAH

3.1. Arah Kebijakan Ekonomi Daerah

3.1.1. Kondisi Ekonomi Daerah

3.1.1.1. Produk Domestik Regional Bruto (PDRB)

Gambaran kondisi PDRB merupakan hal yang sangat penting dan krusial dalam menganalisis kondisi perekonomian suatu daerah, baik PDRB atas dasar harga berlaku (ADHB) dan PDRB atas dasar harga konstan 2010 (ADHK 2010) sebagai perhitungan yang telah dikurangi inflasi. Pertumbuhan PDRB yang bernilai positif menunjukkan pertumbuhan ekonomi berdasarkan sektor atau lapangan usaha yang bergerak maju/berkembang dan bersifat saling mempengaruhi (antara sektor satu dengan sektor lainnya). Data ini dapat menunjukkan struktur perekonomian di suatu daerah karena ditampilkan berdasarkan sektor (dan subsektor). Berdasarkan data PDRB dapat menunjukkan tingkat inflasi/deflasi yang terjadi di suatu daerah dengan membandingkan data PDRB berdasarkan harga konstan dan PDRB berdasarkan harga berlaku.

Besarnya PDRB (ADHB) Kabupaten Bintan tahun 2016 sebesar Rp. 16,59 trilyun dan tahun 2019 meningkat menjadi sebesar Rp. 21,31 trilyun. Namun tahun 2020 karena pandemi-Covid 19 bermapak pada menurunnya perekonomian daerah maka nilai PDRB menurun menjadi sebesar Rp. 20,74 trilyun. Sedangkan besarnya PDRB (ADH konstan 2010) diketahui pada tahun 2016 sebesar Rp. 12,620 trilyun dan tahun 2019 meningkat menjadi sebesar Rp. 14,540 trilyun. Dan pada tahun 2020 menurun menjadi sebesar Rp. 13,917 trilyun.

Data struktur perekonomian Kabupaten Bintan, diketahui dari nilai dan kontribusi tiga (3) lapangan usaha terbesar perekonomian Kabupaten Bintan PDRB (ADHB) pada tahun 2020 adalah : (1) industri pengolahan (sebesar 39,11%); (2) lapangan usaha konstruksi (sebesar 21,84%) dan (3) lapangan usaha perdagangan besar dan eceran, reparasi mobil dan sepeda



motor (sebesar 9,23%). Hal ini menunjukkan kondisi perekonomian daerah tidak berubah.

Sedangkan berdasarkan PDRB (ADHK 2010), gambaran kondisi tahun 2020 lapangan usaha penyumbang terbesar adalah: (1) industri pengolahan (sebesar 38,45 %); (2) lapangan usaha konstruksi (sebesar 20,91 %) dan (3) lapangan usaha perdagangan besar dan eceran, reparasi mobil dan sepeda motor (sebesar 9,67%). Dengan demikian diketahui penyumbang perekonomian utama adalah lapangan usaha sekunder/ sektor midern dengan penyumbang utama adalah : (1) lapangan usaha industri pengolahan (sebesar Rp 5,488 trilyun) dan (2) konstruksi (sebesar Rp. 3,044 trilyun) dan (3) perdagangan besar dan eceran reparasi mobil dan sepeda motor (sebesar Rp. 1,345 trilyun).

Besarnya nilai sumbangan masing-masing berdasarkan lapangan usaha dalam PDRB Kabupaten Bintan Tahun 2016 – 2020 adalah sebagai berikut :



Tabel 3.1.
Nilai dan Kontribusi Sektor Dalam PDRB Kabupaten Bintan Tahun 2016-2020
Atas Dasar Harga Berlaku (ADHB) (Juta Rupiah)

No	Sektor/ Lapangan Usaha	2016	2017	2018	2019	2020
1.	Pertanian, Kehutanan, dan Perikanan	1.052.651,44	1.138.403,61	1.250.776,57	1.314.969,35	1.430.744,00
2.	Pertambangan dan Penggalian	1.833.190,74	1.589.275,14	1.289.328,56	1.240.976,15	990.871,00
3.	Industri Pengolahan	6.515.201,57	7.052.890,11	7.621.976,86	8.331.309,21	8.379.229,00
4.	Pengadaan Listrik dan Gas	21.827,98	24.300,93	23.508,12	25.050,49	26.093,00
5.	Pengadaan Air, Pengelolaan Sampah, Limbah dan Daur Ulang	9.349,11	10.439,38	11.431,55	12.201,20	12.717,00
6.	Konstruksi	2.853.200,37	3.342.699,39	4.067.023,67	4.652.213,78	4.665.065,00
7.	Perdagangan Besar dan Eceran; Reparasi Mobil dan Sepeda Motor	1.479.545,64	1.643.234,12	1.802.385,09	1.967.032,03	1.938.715,00
8.	Transportasi dan Pergudangan	378.723,81	409.418,65	435.206,10	486.048,91	447.059,00
9.	Penyediaan Akomodasi dan Makan Minum	863.353,42	1.007.661,70	1.144.878,37	1.244.816,22	763.398,00
10.	Informasi dan Komunikasi	193.809,34	208.692,38	226.174,29	245.972,02	249.692,00
11.	Jasa Keuangan dan Asuransi	268.591,49	306.576,48	321.813,51	340.638,80	339.694,00
12.	Real Estate	184.521,92	201.284,37	216.518,52	229.938,17	238.716,00
13.	Jasa Perusahaan	152,81	160,97	167,28	173,21	155,00
14.	Administrasi Pemerintahan, Pertahanan dan Jaminan Sosial Wajib	436.276,26	485.566,75	536.713,84	582.194,06	616.276,00
15.	Jasa Pendidikan	320.521,42	346.473,55	370.128,71	389.733,66	396.432,00
16.	Jasa Kesehatan dan Kegiatan Sosial	155.256,75	167.762,18	181.283,09	202.198,52	217.163,00
17.	Jasa lainnya	30.224,13	31.568,84	33.649,28	35.579,44	31.677,00
	Total PDRB	16.596.398,21	17.966.408,56	19.532.963,41	21.301.045,23	20.743.698,00

Sumber : BPS Kabupaten Bintan, Tahun 2021



Tabel 3.2.
Nilai Sektor Dalam PDRB Kabupaten Bintan Tahun 2016-2020
Atas Dasar Harga Konstan (ADHK) 2010 (Juta Rupiah)

No	Sektor/ Lapangan Usaha	2016	2017	2018	2019	2020
1.	Pertanian, Kehutanan, dan Perikanan	758.665,93	803.845,10	863.760,33	865.848,48	914.272,00
2.	Pertambangan dan Penggalian	1.537.925,81	1.319.575,32	1.056.106,54	985.670,65	776.478,00
3.	Industri Pengolahan	4.868.474,06	5.106.836,29	5.356.754,71	5.590.136,50	5.488.021,00
4.	Pengadaan Listrik dan Gas	18.701,69	19.997,42	19.912,04	20.302,43	20.882,00
5.	Pengadaan Air, Pengelolaan Sampah, Limbah dan Daur Ulang	7.593,11	8.217,65	8.708,63	8.421,30	8.634,00
6.	Konstruksi	2.089.846,05	2.391.230,65	2.777.198,22	3.039.995,96	3.044.846,00
7.	Perdagangan Besar dan Eceran; Reparasi Mobil dan Sepeda Motor	1.194.543,12	1.274.831,56	1.344.149,66	1.405.947,01	1.345.120,00
8.	Transportasi dan Pergudangan	282.510,81	299.710,52	310.708,57	335.450,52	303.822,00
9.	Penyediaan Akomodasi dan Makan Minum	620.934,42	695.299,63	759.860,06	824.895,07	530.582,00
10.	Informasi dan Komunikasi	183.766,34	194.766,45	205.389,74	214.177,24	221.119,00
11.	Jasa Keuangan dan Asuransi	222.181,06	239.757,76	248.358,28	261.268,21	258.915,00
12.	Real Estate	147.749,92	158.655,74	167.182,31	175.553,53	180.645,00
13.	Jasa Perusahaan	128,81	133,65	135,27	137,74	123,00
14.	Administrasi Pemerintahan, Pertahanan dan Jaminan Sosial Wajib	298.550,26	321.076,35	342.128,37	367.234,98	379.112,00
15.	Jasa Pendidikan	243.284,42	255.047,27	261.892,75	273.198,53	268.712,00
16.	Jasa Kesehatan dan Kegiatan Sosial	121.813,75	129.929,53	137.198,29	145.726,42	153.878,00
17.	Jasa lainnya	23.451,13	24.129,91	25.232,73	26.129,83	22.635,00
	Total PDRB	12.620.120,69	13.243.040,79	13.884.676,50	14.540.094,42	13.917.798,00

Sumber : BPS Kabupaten Bintan, Tahun 2021



Laju pertumbuhan ekonomi Kabupaten Bintan pada tahun 2019 tumbuh sebesar 4,71% (kondisi normal) dan tahun 2020 secara nasional mengalami pandemi-Covid 19 sangat berdampak pada maka menurunnya pertumbuhan ekonomi menjadi (sebesar -4,28%). Penurunan tajam dialami lapangan usaha pertambangan penggalan (-21,22%); penyediaan akomodasi dan makan minum (-35,68%) (mendukung hotel dan pariwisata) dan perdagangan besar dan eceran, reparasi mobil dan motor (-4,33%). Gambaran pertumbuhan masing-masing lapangan usaha, dapat dikemukakan sebagai berikut :

Tabel 3.3.
Laju Pertumbuhan PDRB Kabupaten Bintan Atas Dasar Harga Konstan 2010 Menurut Lapangan Usaha (Persen)
Kabupaten Bintan Tahun 2016-2020

No.	Sektor PDRB	Laju Pertumbuhan PDRB Kabupaten Bintan Atas Dasar Harga Konstan 2010 Menurut Lapangan Usaha (Persen)				
		2016	2017	2018	2019	2020
1.	Pertanian, Kehutanan, dan Perikanan	3.30	7.93	2.45	3.21	5.60
2.	Pertambangan dan Penggalan	-8.77	-14.52	-18.75	-7.72	-21.22
3.	Industri Pengolahan	6.05	4.90	4.89	4.36	-1.83
4.	Pengadaan Listrik dan Gas	14.77	6.93	-0.43	1.96	2.86
5.	Pengadaan Air, Pengelolaan Sampah, Limbah dan Daur Ulang	0.24	8.23	1.11	1.36	2.53
6.	Konstruksi	12.50	14.42	16.14	9.46	0.16
7.	Perdagangan Besar dan Eceran; Reparasi Mobil dan Sepeda Motor	8.45	5.97	5.29	5.49	-4.33
8.	Transportasi dan Pergudangan	6.56	6.09	5.67	5.92	-9.43
9.	Penyediaan Akomodasi dan Makan Minum	3.91	11.98	12.16	5.77	-35.68
10.	Informasi dan Komunikasi	5.24	5.99	5.45	4.28	3.24
11.	Jasa Keuangan dan Asuransi	8.56	7.91	3.59	5.20	-0.90
12.	Real Estate	8.18	7.38	5.37	5.01	2.90
13.	Jasa Perusahaan	4.64	3.75	1.22	1.82	-11.03
14.	Administrasi Pemerintahan, Pertahanan dan Jaminan Sosial Wajib	7.76	7.55	6.56	7.34	3.23



15.	Jasa Pendidikan	7.30	4.84	2.68	4.32	-1.64
16.	Jasa Kesehatan dan Kegiatan Sosial	6.53	6.66	5.59	6.22	5.59
17.	Jasa lainnya	3.24	2.89	4.57	3.56	-13.37
	PDRB	5.05	4.94	4.85	4.71	-4.28

Sumber : BPS Kabupaten Bintan, Tahun 2021

Kondisi situasi sosial dan politik nasional yang stabil, penanganan pandemi-Covid 19 secara nasional yang baik (terutama pelaksanaan vaksinasi, sistem PPKM, tumbuhnya solidaritas sosial dan keswadayaan, bantuan sosial lebih tepat sasaran) maka kondisi perekonomian tahun 2022 diharapkan akan segera membaik. Optimisme ini terutama didukung capaian kondisi stabilnya nilai tukar Rupiah terhadap valuta asing, menurunnya bunga pinjaman perbankan, dan setelah tercapai herd immunity (>80% penduduk) terima vaksin (secara nasional diperkirakan Desember 2021), bantuan bagi rumah tangga miskin dan rentan dapat tertolong. Tumbuhnya aktivitas perekonomian secara nasional mulai berkembang sejak triwulan IV tahun 2021 dan konsumsi rumah tangga meningkat dan masyarakat menuju tatanan kenormalan baru.

3.1.1.2. Inflasi

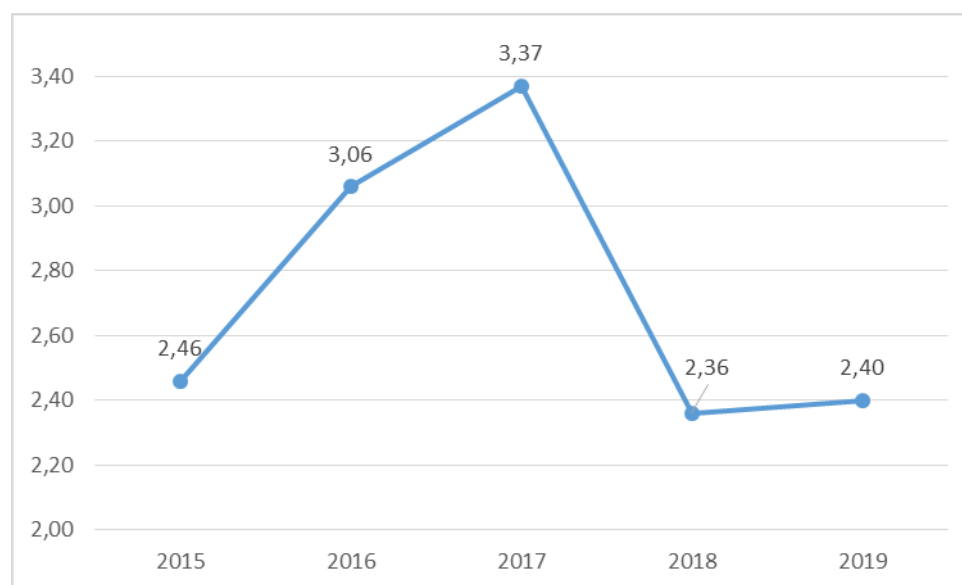
Inflasi merupakan salah satu indikator penting yang dapat memberikan informasi tentang dinamika perkembangan harga barang dan jasa yang dikonsumsi masyarakat dan berpengaruh terhadap kemampuan daya beli masyarakat. Perkembangan harga barang dan jasa tersebut menjadi salah satu faktor yang dapat mempengaruhi tingkat daya beli.

Tingkat kestabilan harga (inflasi) juga merupakan salah satu ukuran kinerja perekonomian Pemerintah Daerah dalam mengendalikan gejolak harga terutama untuk komoditi yang strategis yang diukur dengan mengukur Indeks Harga Konsumen (IHK). IHK Kabupaten Bintan mengacu pada IHK Kota Tanjungpinang.

Selama lima tahun terakhir perkembangan inflasi di Kota Tanjungpinang menunjukkan fluktuasi. Pada tahun 2015 inflasi di Kota



Tanjungpinang sebesar 2,46%, inflasi tertinggi terjadi pada tahun 2017 yaitu sebesar 3,37% dan pada tahun 2018 menurun menjadi 2,36% dan pada tahun 2019 menjadi sebesar 2,40% termasuk cukup baik.



Sumber : BPS Kabupaten Bintan, Tahun 2020

Gambar 3.1. Perkembangan Laju Inflasi Kabupaten Bintan Tahun 2015-2019

3.1.2. Tantangan dan Prospek Perekonomian Daerah

Dari sisi ekonomi maka pandemi- Covid-19 (mulai bulan April 2020 – Juli 2021) memberikan tekanan yang besar terhadap hampir semua aspek ekonomi, kesehatan dan sosial. Berbeda dengan pengalaman saat SARS dan MERS yang dampaknya singkat dan hanya berpengaruh pada beberapa negara (membentuk pola pemulihan berbentuk huruf V), dampak Covid-19 diperkirakan akan lebih besar dan lama, membentuk huruf U bahkan huruf L atau M jika kasusnya meningkat kembali. Ekonomi dunia diperkirakan mengalami resesi pada tahun 2020, lebih buruk dari saat krisis keuangan dan pangan global tahun 2008 yang lalu. Ketika itu, pertumbuhan ekonomi dunia mengalami kontraksi sebesar -0,1 persen (RKP 2021).

Tidak berbeda dengan perekonomian dunia, demikian pula perekonomian Indonesia juga terkena dampak negatif Covid-19. Dampak negatif dirasakan oleh hampir semua pelaku ekonomi dan lapangan usaha dominan di Kabupaten Buntan. Pendapatan dan konsumsi masyarakat



menurun tajam sebagai akibat pembatasan pergerakan masyarakat (physical distancing) dan PPKM berlevel serta mobilitas penduduk dapat menurunkan paparan Covid-19. Investasi diperkirakan terdampak sebagai akibat terganggunya neraca keuangan perusahaan karena turunnya penerimaan dan terhentinya beberapa aktivitas produksi.

Secara umum perdagangan internasional terdampak akibat rendahnya aktivitas perdagangan di tingkat global yang juga menyebabkan turunnya harga komoditas. Tidak hanya itu, kesehatan sektor keuangan juga diperkirakan menurun, seiring dengan kemungkinan meningkatnya non performing loan (NPL) dan volatilitas di pasar keuangan. Berbagai gangguan tersebut berdampak pada sasaran makro dan pembangunan. Pertumbuhan ekonomi diperkirakan akan melambat hingga mencapai sebesar (-0,4 - 2,3%), dengan risiko menuju negatif jika penanganan penyebaran pandemi Covid-19 berlangsung lebih lama. Ketidakstabilan ekonomi dunia berdampak pada penurunan nilai tukar rupiah dan tekanan pada perekonomian domestik. Pembatasan impor dari Tiongkok dan beberapa negara lainnya telah menyebabkan kelangkaan bahan pangan tertentu. Penurunan permintaan akibat turunnya daya beli masyarakat juga mempengaruhi produksi dalam negeri. Untuk mengatasi ini, pemerintah telah membuka kembali keran impor beberapa komoditi untuk memenuhi kebutuhan pangan domestik dan menjaga keseimbangan harga dan jaminan aman bagi pemenuhan konsumsi rumah tangga.

Pembatasan pergerakan masyarakat (PPKM berdasarkan Tingkatan/Level) telah mengakibatkan penurunan produktivitas tenaga kerja di industri maupun perkantoran, pembatasan mobilitas sosial penduduk serta penurunan indikator makro ekonomi nasional, di antaranya konsumsi dan produksi rumah tangga, investasi riil, ekspor dan impor, dan penyerapan tenaga kerja. Gejolak perekonomian ini berdampak pada penurunan Produk Domestik Bruto (PDB) riil. Penurunan PDB di tingkat regional atau Produk Domestik Regional Bruto (PDRB) terutama terjadi di provinsi yang merupakan zona merah Covid-19, yaitu wilayah Jabodetabek, Banten, Jawa Barat, Jawa Timur dan Jawa Tengah. Sektor pariwisata juga



terdampak dengan penurunan kunjungan wisatawan mancanegara hingga sebesar 3 juta wisatawan atau setara dengan pendapatan devisa sebesar US\$ 3,6 - 4,0 juta dan menurunnya jumlah wisatawan domestik. Sektor ini memiliki rantai produksi yang melibatkan tenaga kerja yang besar, seperti perhotelan, restoran, jasa pemandu wisata, Usaha Mikro Kecil dan Menengah (UMKM), hingga transportasi domestik dan maskapai penerbangan/kunjungan kapal wisata di Kabupaten Bintan.

3.1.2.1. Perekonomian Provinsi Kepulauan Riau

Dengan memperhatikan perkembangan perekonomian dunia dan nasional, pertumbuhan ekonomi Provinsi Kepulauan Riau sesuai dengan RPJMD pada tahun 2021 diproyeksikan sebesar 5+1%, dan inflasi dijaga pada kisaran angka 3,50±1, Tingkat Pengangguran Terbuka diproyeksikan sebesar 6,60%, Persentase penduduk miskin ditargetkan sebesar 5,65%, dan Indeks Gini diproyeksikan sebesar 0,34±0,01. Seiring dengan Pandemi Covid-19, dilakukan perubahan proyeksi indikator makro sesuai dengan arah pengembangan wilayah sumatera, khususnya pada indikator Pertumbuhan Ekonomi pada tahun 2021 diproyeksikan sebesar 3,9–5,1%, Tingkat Pengangguran Terbuka meningkat menjadi sebesar 7,2%; dan Persentase penduduk miskin meningkat menjadi sebesar 5,78%.

Target indikator makro ekonomi Provinsi Kepulauan Riau tahun 2021 dapat dilihat pada tabel berikut ini.

Tabel 3.4.
Realisasi dan Proyeksi Indikator Makro Ekonomi Provinsi Kepulauan Riau Tahun 2016-2021

No	Indikator	Satuan	Realisasi				Proyeksi			
			2016	2017	2018	2019	2020 RPJMD	2020 (Penyesuaian Covid-19)	2021 RPJMD	2021 (Penyesuaian Covid-19)
1	Pertumbuhan Ekonomi	%	5,02	2,01	4-4,4	4,89	5±1	-0,3–2,6	5±1	3,9–5,1
2	Laju Inflasi	%	3,53	4,02	3,47	2,03	3,50±1	3,50±1	3,50±1	3,50±1



No	Indikator	Satuan	Realisasi				Proyeksi			
			2016	2017	2018	2019	2020 RPJMD	2020 (Penyesuaian Covid-19)	2021 RPJMD	2021 (Penyesuaian Covid-19)
3	Tingkat Pengangguran Terbuka	%	7,69	7,16	7,12	6,91	6,74	7,6	6,60	7,2
4	Indeks Gini	Indeks	0,350	0,359	0,339	0,337	0,35±0,01	0,35±0,01	0,34±0,01	0,35±0,01
5	Persentase penduduk miskin	%	5,84	6,13	5,83	5,80	5,52	5,82	5,68	5,78
6	Indeks Pembangunan Manusia	Indeks	70,18	70,81	71,39	74,71	74,95	74,95	75,19	75,19

Sumber: Perubahan RPJMD Tahun 2016-2021

3.1.2.2. Arah Kebijakan Ekonomi Kabupaten Bintan

Arah kebijakan perekonomian daerah tahun 2021 disusun berdasarkan pada tema pembangunan Kabupaten Bintan tahun 2021, dan tantangan dan prospek ekonomi daerah, serta memperhatikan arah kebijakan ekonomi nasional dan Provinsi Kepulauan Riau. Arah kebijakan ekonomi Kabupaten Bintan tahun 2021 adalah mempercepat pemulihan perekonomian pasca Pandemi Covid 19, dengan peningkatan jaminan perlindungan kesehatan dan sosial bagi masyarakat dan peningkatan pelayanan publik menuju tatanan sosial baru (New Normal Era), dengan fokus pada:

a. Peningkatan pertumbuhan ekonomi melalui:

- 1) Peningkatan pendapatan asli daerah dengan memberikan kemudahan dalam pembayaran pajak dan retribusi daerah;
- 2) Mengoptimalkan realisasi APBD khususnya untuk belanja modal serta melaksanakan dan memonitor perkembangan proyek pembangunan infrastruktur agar dapat berjalan dengan baik sebagai pendorong perekonomian untuk mendukung perkembangan investasi swasta dan kinerja ekspor Kepri;
- 3) Menjaga iklim investasi dan usaha yang kondusif melalui percepatan reformasi struktural terutama terkait dengan aspek



kemudahan perizinan serta stabilitas keamanan di Kabupaten Bintan ;

- 4) Penguatan kerja sama antara dunia industri dengan lembaga pendidikan untuk menyediakan pelatihan di lokasi produksi (*teaching factory*) disertai perbaikan fasilitas pembelajaran dan penyusunan kurikulum pendidikan vokasi yang sesuai dengan kebutuhan pengembangan industri prioritas nasional serta kebutuhan pasar tenaga kerja;
- 5) Peningkatan kinerja UMKM dalam rangka meningkatkan perekonomian lokal
- 6) Penyusunan teknologi dan inovasi dalam rangka pengembangan produk unggulan daerah
- 7) Memaksimalkan potensi kemaritiman dalam rangka meningkatkan pendapatan, pengembangan pariwisata di era new norma pandemic COVID
- 8) Pengembangan bidang pendidikan menuju SDM yang unggul juga menjadi modal dasar pertumbuhan ekonomi yang berkualitas dan berkelanjutan.

Pertumbuhan ekonomi Kabupaten Bintan masih mengalami pelambatan di tahun 2021 sebagai dampak pandemic- COVID 19. Berdasarkan arahan RKPD Provinsi Kepulauan Riau 2021 maka pertumbuhan ekonomi akan ditargetkan sebesar 3,9–5,1%.

b. Pengendalian Inflasi agar tetap terjaga melalui :

1) Keterjangkauan Harga

- a. Penyelenggaraan kegiatan pasar murah
- b. Pelaksanaan kegiatan sidak pasar
- c. Mendorong perluasan Bantuan Pangan Non Tunai (BPNT)
- d. Pembuatan mapping produksi komoditas bahan pangan secara berkala bersama kelompok tani agar jumlah produksi dapat terukur sehingga pasokan bahan pangan dari daerah lain tidak melebihi permintaan



2) **Ketersediaan Pasokan Bahan Pangan**

- a. Mendorong Pemerintah untuk membuka potensi Kerjasama Antar Daerah (KAD) baru dengan daerah pemasok pangan
- b. Mendorong pembentukan lumbung pangan bekerja sama dengan masyarakat dan lembaga masyarakat
- c. Melakukan pemantauan pasokan bahan makanan secara berkala bekerjasama dengan Satgas Pangan untuk menjamin ketersediaan bahan makanan serta menghindari penimbunan
- d. Mendorong Kawasan Rumah Pangan Lestari dan kluster-kluster pertanian bahan pangan lokal untuk menekan inflasi dari kelompok bahan makanan
- e. Peningkatan pemanfaatan pekarangan dalam penyediaan bahan pangan
- f. Penguatan peran UMKM khususnya yang bergerak pada usaha berbasis komoditas ketahanan pangan dari sisi kelembagaan, peningkatan akses, maupun penambahan waktu monitoring pengembangan
- g. Pengembangan Sumber Daya Manusia (SDM) dengan penyediaan tenaga penyuluh dan pendamping untuk meningkatkan skill dan kapasitas petani dan nelayan

3) **Kelancaran Distribusi**

- a. Meningkatkan peran pasar daerah dalam menjamin kelancaran distribusi bahan pokok dan barang kebutuhan dengan menerapkan protocol kesehatan (Prokes);
- b. Mendorong penambahan kapasitas gudang, penyimpanan bahan pangan pokok (yang tidak diproduksi) di Kabupaten Bintan dan mengembangkan bahan pangan lokal serta kelembagaan swadaya masyarakat.

3.2. Arah Kebijakan Keuangan Daerah.

3.2.1. Arah Kebijakan Pendapatan Daerah

Lampiran Permendagri 86 Tahun 2017 menjelaskan bahwa analisis



keuangan daerah diperlukan dalam penyusunan dokumen RPJMD dan RKPD. Keuangan daerah adalah semua hak dan kewajiban daerah dalam rangka penyelenggaraan pemerintahan daerah yang dapat dinilai dengan uang, termasuk segala bentuk kekayaan yang berhubungan dengan hak dan kewajiban daerah. Analisis pengelolaan keuangan daerah pada dasarnya dimaksudkan untuk menghasilkan gambaran tentang kapasitas atau kemampuan keuangan daerah dalam mendanai penyelenggaraan pembangunan daerah. Mengingat bahwa pengelolaan keuangan daerah diwujudkan dalam APBD maka analisis pengelolaan keuangan daerah dilakukan terhadap APBD dan laporan keuangan daerah pada umumnya.

Analisa Keuangan Daerah dalam Penyusunan P-RKPD pada dasarnya dilakukan dengan menganalisis sejauh mana kebijakan pengelolaan keuangan daerah dan analisis kerangka pendanaan yang telah dibuat dalam RPJMD masih relevan atau dapat dipakai pada tahun rencana.

Kebijakan daerah dalam meningkatkan pendapatan daerah Kabupaten Bintan, antara lain sebagai berikut :

1. Diadakan kegiatan sosialisasi dan penyuluhan hukum tentang pajak daerah secara intensif dan berkesinambungan kepada masyarakat dengan dilanjutkan upaya penegakan hukum (law enforcement) secara periodik bersama-sama Tim Pembina Samsat Provinsi Kepulauan Riau (Dinas Pendapatan Daerah Provinsi Kepulauan Riau, Direktorat Lalu lintas Kepolisian Daerah Kepulauan Riau dan PT. Jasa Raharja di seluruh wilayah Provinsi Kepulauan Riau);
2. Peningkatan pelaksanaan online system dalam akurasi data wajib pajak khususnya terhadap pembayaran pajak daerah dan retribusi daerah yang memberikan dampak terhadap pelayanan kepada masyarakat;
3. Peningkatan pelaksanaan koordinasi dengan Perangkat Daerah penghasil terutama dalam penyediaan sarana dan prasarana dalam menunjang pemungutan retribusi daerah serta dalam rangka menggali potensi retribusi baru.



4. Peningkatan koordinasi dengan instansi Pemerintah Pusat antara lain : Kementerian Keuangan, Ditjen Pajak, Kementerian ESDM, BP Migas dan Kantor Perwakilan Pajak di Batam dan Kota Tanjungpinang.

Proyeksi pendapatan daerah Kabupaten Bintan dihitung dengan menggunakan asumsi-asumsi sebagai berikut:

1. Pendapatan Asli Daerah (PAD) diproyeksikan meningkat, dihitung dengan memperhatikan realisasi pajak daerah dari tahun 2016 s/d September 2020, memperhatikan regulasi dan potensi sumber pajak dan retribusi daerah.
2. Dana transfer dari Pemerintah pusat menggunakan asumsi anggaran 2020 untuk penyusunan 2021
3. Lain lain pendapatan yang sah juga diproyeksikan sesuai realisasi 2019.

Berikut ini disajikan realisasi pendapatan daerah Tahun 2017,2018, 2019 dan perhitungan Proyeksi Tahun 2020 dan Tahun 2021.



Tabel 3.5. Realisasi dan Proyeksi Pendapatan Kabupaten Bintan

URAIAN	2016	2017	2018	2019	APBD 2020	Proyeksi 2021
PENDAPATAN	1.048.554.882.696,78	1.059.986.596.391,70	1.181.191.171.307,94	1.321.912.600.208,87	1.206.234.728.662,45	1.155.659.297.539,00
PENDAPATAN ASLI DAERAH (PAD)	206.292.379.206,78	257.000.773.231,86	286.602.276.549,94	372.155.030.107,70	178.150.350.087,45	279.362.380.619,00
Pajak	155.008.420.849,08	181.122.766.938,88	209.689.787.533,74	300.131.802.766,81	107.816.743.354,99	226.204.413.000
Retribusi	10.107.557.431,00	8.890.951.765,00	10.386.023.897,00	19.026.602.431,00	7.761.066.224,00	10.988.510.000
Pendapatan Hasil Pengelolaan Kekayaan Daerah yang Dipisahkan	10.692.052.842,00	14.636.447.387,00	13.994.946.188,00	12.120.731.219,00	8.959.879.482,00	10.477.231.219
Lain-lain PAD Yang Sah - LRA	30.484.348.084,70	52.350.607.140,98	52.531.518.931,20	40.875.893.690,89	53.612.661.026,46	31.692.226.400
PENDAPATAN TRANSFER - LRA	842.256.533.490,00	802.544.387.864,00	841.830.005.661,00	927.006.731.327,00	970.985.065.362,00	704.585.777.000
LAIN-LAIN PENDAPATAN DAERAH YANG SAH - LRA	5.970.000,00	441.435.295,84	52.758.889.097,00	22.750.838.774,17	57.099.313.213,00	171.711.139.920



3.2.2. Arah Kebijakan Belanja Daerah

Analisis proyeksi belanja dan pengeluaran yang bersifat wajib dan mengikat serta prioritas utama dilakukan untuk memperoleh gambaran kebutuhan belanja dan pengeluaran pembiayaan daerah selama kurun waktu lima tahun. Analisis dilakukan dengan proyeksi 5 tahun ke depan untuk penghitungan kerangka pendanaan pembangunan daerah.

Arah kebijakan belanja daerah Kabupaten Bintan tahun 2021 dan sebagaimana PP No 12 tahun 2019 adalah sebagai berikut :

- 1) Belanja digunakan untuk belanja operasi, belanja modal dan belanja tak terduga. Belanja operasi digunakan untuk belanja pegawai, belanja barang dan jasa, hibah dan belanja bantuan social. Belanja modal digunakan untuk belanja modal tanah, belanja modal peralatan dan mesin, belanja modal gedung dan bangunan, belanja modal jalan, irigasi dan jaringan, dan aset tetap lainnya. Belanja tak terduga merupakan pengeluaran anggaran atas Beban APBD untuk keadaan darurat termasuk keperluan mendesak serta pengembalian atas kelebihan pembayaran atas Penerimaan Daerah tahun-tahun sebelumnya.
- 2) Pendanaan dalam pencapaian Standar Pelayanan Minimal untuk 6 urusan.
- 3) Pendanaan pelaksanaan urusan pemerintahan daerah yang menjadi kewenangan pemerintah kabupaten/kota, yang terdiri dari urusan wajib dan urusan pilihan.
- 4) Penyediaan anggaran anggaran yang menunjang program penanggulangan kemiskinan antara lain : peningkatan kualitas SDM dibidang perekonomian potensial di Kabupaten Bintan.
- 5) Fungsi Pendidikan Alokasi Anggaran Fungsi Pendidikan Sekurang-kurangnya 20% dari APBD
- 6) Anggaran Kesehatan Minimal 10% dari Total Belanja Daerah diluar Gaji
- 7) Anggaran Infrastruktur yang Bersumber Dari Dana Transfer Umum Sebesar 25%



- 8) Anggaran Peningkatan Kapasitas SDM Sekurang-kurangnya 0,34% Untuk Pemerintah Provinsi Dan 0,16% Untuk Pemerintah Kabupaten/Kota Dari Total Belanja Daerah



Berikut ini Proyeksi belanja berdasarkan dokumen perubahan RPJMD

Tabel 3.6. Proyeksi Belanja Kabupaten Bintan

NO. URUT	URAIAN	REALISASI 2017	REALISASI 2018	Realisasi 2019	APBD 2020	Proyeksi 2021
5	BELANJA	918.808.463.159,87	980.052.441.205,00	1.179.508.988.728,27	1.363.195.241.034,00	1.212.706.053.949,95
5.1	BELANJA OPERASI	717.884.682.638,25	777.302.893.715,00	881.398.022.828	1.242.243.338.213,00	1.083.278.225.292,90
5.1.1	Belanja Pegawai	440.442.091.862,00	474.399.164.749,00	534.698.803.905	506.367.719.356,00	531.686.105.323,80
5.1.2	Belanja Barang dan Jasa	277.442.590.776,25	285.023.974.061,00	323.897.427.493,34	693.117.643.244,00	535.970.554.275,45
5.1.5	Belanja Hibah	0,00	10.676.770.000,00	15.398.498.000,00	32.755.781.613,00	12.261.565.693,65
5.1.6	Belanja Bantuan Sosial	0,00	7.202.984.905,00	7.403.293.430,00	10.002.194.000,00	3.360.000.000,00
5.2	BELANJA MODAL	200.923.780.521,62	202.749.547.490,00	298.109.465.899,93		
5.2.1	Belanja Modal Tanah	10.876.057.426,00	7.682.136.015,00			
5.2.2	Belanja Modal Peralatan dan Mesin	27.915.117.554,56	37.830.432.637,00			
5.2.3	Belanja Modal Gedung dan Bangunan	73.298.556.223,00	61.816.558.673,00			
5.2.4	Belanja Modal Jalan, Irigasi dan Jaringan	86.052.658.604,00	94.306.159.798,00			
5.2.5	Belanja Modal Aset Tetap Lainnya	2.770.005.714,06	423.756.867,00			
5.2.6	Belanja Modal Aset Lainnya	11.385.000,00	690.503.500,00			
5.3	BELANJA TAK TERDUGA	0,00	0,00	1.500.000,00	120.951.902.821,00	123.264.598.721,00
5.3.1	Belanja Tak Terduga	0,00	0,00		120.951.902.821,00	121.264.598.721,00
6	TRANSFER	0,00	87.556.361.735,00	123.910.502.382,00	111.608.993.721	111.608.993.721
6.2	TRANSFER BANTUAN KEUANGAN	0,00	87.556.361.735,00	123.910.502.382,00	111.608.993.721	111.608.993.721
6.2.2	Transfer Bantuan Keuangan ke Desa	0,00	86.775.206.800,00			
6.2.3	Transfer Bantuan Keuangan Lainnya	0,00	781.154.935,00			



3.2.3. Arah Kebijakan Pembiayaan Daerah

Pembiayaan daerah adalah seluruh transaksi keuangan pemerintah daerah, baik penerimaan maupun pengeluaran, yang perlu dibayar atau akan diterima kembali. Pembiayaan daerah meliputi semua transaksi keuangan untuk menutup defisit atau untuk memanfaatkan surplus. Penerimaan pembiayaan dapat berasal dari pinjaman daerah, penerimaan piutang daerah, penerimaan kembali pemberian pinjaman, atau pencairan dana cadangan. Sementara itu pengeluaran pembiayaan digunakan untuk pembentukan dana cadangan, penyertaan modal (investasi) pemerintah daerah, pembayaran pokok utang, atau pemberian pinjaman daerah.

Realisasi dan proyeksi pembiayaan Kabupaten Bintan selama tiga tahun terakhir dan dua tahun ke depan adalah sebagai berikut.

Tabel 3.7. Realisasi dan Proyeksi Pembiayaan Kabupaten Bintan

NO. URUT	URAIAN	REALISASI 2017	REALISASI 2018	Realisasi 2019	APBD 2020	Proyeksi 2021
7	PEMBIAYAAN			213.946.402.739,59	178.685.374.919	178.685.374.919
7.1	PENERIMAAN PEMBIAYAAN	2.000.000,00	176.148.704.338,64	213.942.902.739,59	178.685.374.919	178.685.374.919
7.1.1	Penggunaan SILPA	0,00	176.143.704.338,64	3.500.000,00		
7.1.6	Penerimaan Kembali Investasi Non Permanen Lainnya	2.000.000,00	5.000.000,00			
7.2	PENGELUARAN PEMBIAYAAN	0,00	2.000.000.000,00	2.000.000.000,00	2.000.000.000	2.000.000.000
7.2.2	Penyertaan Modal/Investasi Pemerintah Daerah	0,00	2.000.000.000,00	2.000.000.000,00		
	PEMBIAYAAN NETTO	2.000.000,00	174.148.704.338,64	211.946.402.739,59	176.685.374.919	176.685.374.919
	SISA LEBIH PEMBIAYAAN ANGGARAN (SILPA)	- 661.348.139.832,16	213.390.420.559,69	-71.228.715.822,88	-	-96.871.633.290,41

Sumber: data diolah dari APBD



BAB IV

SASARAN DAN PRIORITAS PEMBANGUNAN DAERAH DALAM PERUBAHAN RKPD PERUBAHAN TAHUN 2021

4.1. Visi Pembangunan Kabupaten Bintang Tahun 2021-2026

Visi pembangunan daerah dalam RPJMD adalah visi Kepala daerah dan wakil kepala daerah terpilih yang disampaikan pada waktu pemilihan kepala daerah (pilkada). Visi Kepala daerah dan wakil kepala daerah terpilih menggambarkan arah pembangunan atau kondisi masa depan daerah yang ingin dicapai dalam masa jabatan selama 5 (lima) tahun sesuai misi yang diemban. Visi pembangunan jangka menengah Kabupaten bintang dalam 5 (lima) tahun mendatang untuk periode RPJMD Tahun 2021-2026 adalah **“BINTAN RUMAH KITA YANG BERKEADILAN, BERDAYA SAING, DAN INOVATIF MENUJU MASYARAKAT YANG SEJAHTERA.”**

Kata-kata kunci dari visi ini adalah: 1) Rumah Kita, 2) Berkeadilan, 3) Berdaya saing, 4) Inovatif dan 5) sejahtera. Penjelasan unsur visi berguna untuk merumuskan indikasi keberhasilan pencapaian visi daerah, dan menjadi pedoman stakeholder terkait, untuk merumuskannya ke dalam rencana kerja pembangunan sektoral dan kewilayahan.

Berikut ini penjelasan kata kunci Visi:

1. Rumah Kita

Yang dimaksud dengan rumah kita adalah Kabupaten Bintang yang memiliki SDM, potensi lokal dalam rangka mencapai tujuan pembangunan Kabupaten Bintang.

2. Berkeadilan

Berkeadilan memiliki kata dasar adil menurut kamus bahasa Indonesia adalah sama berat; tidak berat sebelah; tidak memihak. Hal ini dapat diartikan bahwa pembangunan di Kabupaten Bintang dilaksanakan dengan tidak berat sebelah,



merata di seluruh wilayah. Pembangunan akan dilaksanakan disemua wilayah berdasarkan permasalahan dan potensi yang dimiliki oleh wilayah tersebut. Selain itu pembangunan di Kabupaten Bintan juga adil bagi semua penduduknya tidak membedakan laki perempuan, tua muda, anak- anak.

3. Berdaya Saing

Berdaya saing berdasarkan pengertian kamus bahasa Indonesia adalah kemampuan makhluk hidup untuk dapat tumbuh (berkembang) secara normal di antara makhluk hidup lainnya sebagai pesaing dalam satu habitat (dalam satu bidang usaha dan sebagainya). Daya saing merupakan salah satu kriteria untuk menentukan keberhasilan dan pencapaian sebuah tujuan yang lebih baik oleh suatu daerah dalam peningkatan pendapatan dan pertumbuhan ekonomi. Daya saing diidentifikasi dengan masalah produktifitas, yakni dengan melihat tingkat output yang dihasilkan untuk setiap input yang digunakan. Meningkatnya produktifitas ini disebabkan oleh peningkatan jumlah input material dan SDM, peningkatan kualitas input yang digunakan dan peningkatan teknologi (Porter, 1990 dalam Abdullah, 2002). Berdaya saing ini meliputi kondisi perekonomian dan SDM.

4. Sejahtera

Sejahtera menurut kamus bahasa Indonesia adalah aman sentosa dan makmur; selamat (terlepas dari segala macam gangguan); Dalam istilah umum,sejahtera menunjuk keadaan yang baik, kondisi manusia di mana orang-orangnya dalam keadaan makmur, dalam keadaan sehat dan damai. Dalam ekonomi, sejahtera dihubungkan dengan keuntungan benda. Sejahtera memiliki arti khusus resmi atau teknikal (lihat ekonomi kesejahteraan), seperti dalam istilah fungsi kesejahteraan sosial. Dalam kebijakan sosial, kesejahteraan



sosial menunjuk ke jangkauan pelayanan untuk memenuhi kebutuhan masyarakat.

Berdasarkan beberapa definisi diatas yang dimaksud sejahtera adalah mencakup berbagai usaha yang dikembangkan untuk meningkatkan taraf hidup manusia, baik itu di bidang fisik, mental, emosional, sosial, ekonomi dan spiritual.

4.2. Misi

Misi adalah upaya yang dilakukan untuk mewujudkan visi yang telah ditetapkan. Pernyataan misi harus disampaikan secara jelas karena sebagai arahan dalam melaksanakan visi. Misi Pembangunan jangka terpilih periode 2021-2026 adalah sebagai berikut.

1. Misi 1 Memperkuat Pertumbuhan Ekonomi Berdasarkan Potensi Lokal Yang Berdaya Saing

Misi 1 memiliki pengertian bahwa peningkatan pertumbuhan ekonomi harus dilaksanakan pasca pandemi COVID 19 hal ini dikarenakan pertumbuhan ekonomi mengalami pelambatan sepanjang pandemi COVID-19. Sektor-sektor yang mengalami pelambatan akan menjadi prioritas untuk ditingkatkan. Peningkatan sektor dalam Pertumbuhan ekonomi didasarkan pada potensi lokal. Potensi lokal Kabupaten Bintan meliputi potensi pariwisata, potensi pertanian, potensi perkebunan, potensi kelautan/perikanan tangkap dan budidaya, potensi home industri, potensi ekonomi kreatif. Misi ini ditempuh melalui penguatan koperasi dan UMKM; ekonomi kreatif; peningkatan keahlian, ketrampilan dan jiwa kewirausahaan; penguatan sektor pariwisata; Mengembangkan *Free Trade Zone* (FTZ) dan Kawasan Ekonomi Khusus serta dukungan terhadap kemudahan berusaha/investasi untuk meningkatkan daya saing. (Program Unggulan: GERBANG KAMPUNG, Bantuan Stimulus Tanpa Bunga Bagi UKM).



2. Misi 2 Meningkatkan kualitas Sumberdaya Manusia yang berdaya saing serta memperkuat nilai nilai religius dan budaya Melayu.

Misi ini ditujukan untuk meningkatkan kualitas masyarakat Kabupaten Bintan dari sisi pendidikan, kesehatan, pangan, kualitas pemuda dan olahraga, kesetaraan dan keadilan gender. Mewujudkan nilai nilai religiusitas yang akan dilihat dari kerukunan antar umat beragama. Pemajuan dan kelestarian budaya melayu juga menjadi tujuan dalam misi ini. Pengembangan kesenian tradisional dan cagar budaya melayu yang akan dilestarikan supaya budaya ini terus berada di masyarakat Kabupaten Bintan. Melakukan implementasi budaya melayu dalam kehidupan sehari hari.

3. Misi 3 Meningkatkan kesejahteraan sosial dan pemberdayaan masyarakat

Misi ini memiliki pengertian peningkatan kesejahteraan sosial adalah menjadikan masyarakat Kabupaten Bintan sejahtera melalui pengurangan dan penanganan kemiskinan, pengurangan pengangguran, peningkatan pendapatan masyarakat. Penanganan kemiskinan ini mulai desil 1 sampai desil 5 dengan berbagai program yang komprehensif dan afirmatif sehingga kemiskinan dapat ditangani dengan baik. Pemberian jaminan perlindungan sosial dalam rangka meningkatkan ketersediaan kebutuhan dasar bagi penduduk miskin terutama anak terlantar, lansia terlantar, disabilitas terlantar dan orang gelandangan. Selain itu pemberdayaan masyarakat desa juga menjadi hal yang akan mendukung pencapaian misi ini, Mewujudkan kemandirian desa dan kelurahan melalui program GERBANG KAMPUNG.



4. Misi 4 Mempercepat pertumbuhan dan pemerataan pembangunan infrastruktur berbasis lingkungan dan tata ruang

Misi ini memiliki pengertian, pembangunan infrastruktur menjadi hal penting dalam rangka meningkatkan konektivitas antar wilayah baik pulau Bintan atau diluar pulau. Kabupaten Bintan memiliki pulau yang cukup banyak sehingga pada implementasi misi ini diarahkan untuk memperlancar perjalanan antar pulau. Pencapaian infrastruktur lain yang mencapai perhatian dalam misi ini adalah kualitas perumahan untuk mencegah terjadinya kawasan kumuh, penanganan kumuh, peningkatan akses air minum dan sanitasi lingkungan. Kualitas lingkungan di dalam misi ini menjadi hal penting. Peningkatan kualitas lingkungan hidup dengan mencegah terjadinya pencemaran air (sungai, laut, maupun sumber air lainnya), pencemaran udara, dan meningkatkan tutupan lahan. Selain itu penanganan sampah juga menjadi hal yang diperhatikan dalam misi ini.

Penanganan bencana merupakan hal yang juga menjadi prioritas misi ini. Peningkatan kualitas infrastruktur untuk mengurangi perluasan banjir dan penanganan banjir. Peningkatan mitigasi bencana dan kesiap siagaan bencana juga akan dilaksanakan, termasuk pencegahan dan penanganan bencana kebakaran.

5. Misi 5 Meningkatkan reformasi birokrasi dan pelayanan publik

Misi ini memiliki pengertian, Pemerintah Kabupaten Bintan akan melaksanakan pembangunan secara transparan, akuntabel dalam konsep reformasi birokrasi. Peningkatan kualitas perencanaan, penganggaran, kualitas dan profesionalisme pegawai, kualitas pengawasan. Percepatan Kabupaten Bintan menjadi *Smart City* juga merupakan bagian



dari misi ini. Pelaksanaan pembangunan dan pemerintahan yang berbasis ekonomi dalam konsep Sistem Pemerintahan berbasis elektronik. Selain itu Kabupaten Bintan akan melaksanakan konsep pelayanan publik yang prima.

4.2.1. Keterkaitan Antara Visi Misi Pembangunan Kabupaten Bintan 2021-2026 dengan Visi Misi Pembangunan Nasional 2020-2024

Berdasarkan RPJMN 2020-2024, Visi Misi Presiden 2020-2024 disusun berdasarkan arahan RPJPN 2020-2025. RPJMN 2020-2024 dilaksanakan pada periode kepemimpinan Presiden Joko Widodo dan Wakil Presiden K.H. Ma'ruf Amin dengan visi "Terwujudnya Indonesia Maju yang Berdaulat, Mandiri, dan Berkepribadian Berlandaskan Gotong Royong". Visi tersebut diwujudkan melalui 9 (sembilan) Misi yang dikenal sebagai Nawacita Kedua.

Berikut ini misi dalam RPJMN tahun 2020-2024 adalah sebagai berikut:

1. Peningkatan Kualitas Manusia Indonesia
2. Struktur Ekonomi yang Produktif, Mandiri, dan Berdaya Saing
3. Pembangunan yang Merata dan Berkeadilan
4. Mencapai Lingkungan Hidup yang Berkelanjutan
5. Kemajuan Budaya yang Mencerminkan Kepribadian Bangsa
6. Penegakan Sistem Hukum yang Bebas Korupsi, Bermartabat, dan Terpercaya
7. Perlindungan bagi Segenap Bangsa dan Memberikan Rasa Aman pada Seluruh Warga
8. Pengelolaan Pemerintahan yang Bersih, Efektif, dan Terpercaya
9. Sinergi Pemerintah Daerah dalam Kerangka Negara Kesatuan



Dalam melaksanakan misi diatas dalam dokumen RPJMN terdapat 5 arahan kebijakan. Berikut ini penjabaran 7 arahan kebijakan nasional:

1. Memperkuat Ketahanan Ekonomi untuk Pertumbuhan yang Berkualitas

Peningkatan inovasi dan kualitas Investasi merupakan modal utama untuk mendorong pertumbuhan ekonomi yang lebih tinggi, berkelanjutan dan mensejahterakan secara adil dan merata. Pembangunan ekonomi akan dipacu untuk tumbuh lebih tinggi, inklusif dan berdaya saing melalui: 1) Pengelolaan sumber daya ekonomi yang mencakup pemenuhan pangan dan pertanian serta pengelolaan kelautan, sumber daya air, sumber daya energi, serta kehutanan; dan 2) Akselerasi peningkatan nilai tambah agrofisery industry, kemaritiman, energi, industri, pariwisata, serta ekonomi kreatif dan digital

2. Mengembangkan Wilayah untuk Mengurangi Kesenjangan & Menjamin Pemerataan

Pengembangan wilayah ditujukan untuk meningkatkan pertumbuhan ekonomi dan pemenuhan pelayanan dasar dengan memperhatikan harmonisasi antara rencana pembangunan dengan pemanfaatan ruang. Pengembangan wilayah yang mampu menciptakan kesinambungan dan keberlanjutan ini dapat dilakukan melalui: 1) Pengembangan sektor/ komoditas/kegiatan unggulan daerah, 2) Distribusi pusat-pusat pertumbuhan (PKW) ke wilayah belum berkembang, 3) Peningkatan daya saing wilayah yang inklusif, 4) Memperkuat kemampuan SDM dan Iptek berbasis kewilayahan dalam mendukung ekonomi unggulan daerah, serta 5) Meningkatkan IPM melalui pemenuhan pelayanan dasar secara merata.

3. Meningkatkan Sumber Daya Manusia yang Berkualitas dan Berdaya Saing



Manusia merupakan modal utama pembangunan nasional untuk menuju pembangunan yang inklusif dan merata di seluruh wilayah. Pemerintah Indonesia berkomitmen untuk meningkatkan kualitas dan daya saing SDM yaitu sumber daya manusia yang sehat dan cerdas, adaptif, inovatif, terampil, dan berkarakter, melalui: 1) Pengendalian penduduk dan penguatan tata kelola kependudukan; 2) Penguatan pelaksanaan perlindungan sosial; 3) Peningkatan akses dan kualitas pelayanan kesehatan menuju cakupan kesehatan semesta; 4) Peningkatan pemerataan layanan pendidikan berkualitas; 5) Peningkatan kualitas anak, perempuan, dan pemuda; 6) Pengentasan kemiskinan; dan 7) Peningkatan produktivitas dan daya saing.

4. Membangun Kebudayaan dan Karakter Bangsa

Pembangunan kebudayaan dan karakter bangsa memiliki kedudukan sentral dalam kerangka pembangunan nasional untuk mewujudkan negara-bangsa yang maju, modern, unggul, berdaya saing dan mampu berkompetisi dengan bangsabangsa lain. Mentalitas disiplin, etos kemajuan, etika kerja, jujur, taat hukum dan aturan, tekun, dan gigih adalah karakter dan sikap mental yang membentuk nilai-nilai budaya di dalam masyarakat. Pembangunan karakter dilaksanakan secara holistik dan integratif dengan melibatkan segenap komponen bangsa melalui: 1) Memperkukuh ketahanan budaya bangsa, 2) Memajukan kebudayaan, 3) Meningkatkan pemahaman, pengamalan, dan penghayatan nilai agama, 4) Meningkatkan kualitas dan ketahanan keluarga 5) Meningkatkan budaya literasi.

5. Memperkuat Infrastruktur untuk Mendukung Pengembangan Ekonomi & Pelayanan Dasar

Perkuatan infrastruktur ditujukan untuk mendukung aktivitas perekonomian serta mendorong pemerataan pembangunan nasional. Pemerintah Indonesia akan



memastikan pembangunan infrastruktur akan didasarkan kebutuhan dan keunggulan wilayah melalui: 1) Menjadikan keunggulan wilayah sebagai acuan untuk mengetahui kebutuhan infrastruktur wilayah, 2) Peningkatan pengaturan, pembinaan dan pengawasan dalam pembangunan, 3) Pengembangan infrastruktur perkotaan berbasis TIK, 4) Rehabilitasi sarana dan prasarana yang sudah tidak efisien, 5) Mempermudah perijinan pembangunan infrastruktur.

6. Membangun Lingkungan Hidup, Meningkatkan Ketahanan Bencana dan Perubahan Iklim

Pembangunan nasional perlu memperhatikan daya dukung sumber daya alam dan daya tampung lingkungan hidup, kerentanan bencana, dan perubahan iklim. Pembangunan lingkungan hidup, serta peningkatan ketahanan bencana dan perubahan iklim akan diarahkan melalui kebijakan: 1) Peningkatan Kualitas Lingkungan Hidup; 2) Peningkatan Ketahanan Bencana dan Iklim; serta 3) Pembangunan Rendah Karbon.

7. Memperkuat Stabilitas Polhukhankam dan Transformasi Pelayanan Publik



Negara wajib terus hadir dalam melindungi segenap bangsa, memberikan rasa aman serta pelayanan publik yang berkualitas pada seluruh warga negara dan menegakkan kedaulatan negara. Pemerintah akan terus berupaya meningkatkan tata kelola pemerintahan yang baik dan transparan yang dapat diakses oleh semua masyarakat melalui: 1) Reformasi kelembagaan birokrasi untuk pelayanan publik berkualitas, 2) Meningkatkan Hak Hak Politik Dan Kebebasan Sipil, 3) Memperbaiki sistem peradilan, penataan regulasi dan tata kelola keamanan siber, 4) Mempermudah akses terhadap keadilan dan sistem anti korupsi. 5) Mempermudah akses terhadap pelayanan dan perlindungan WNI di Iuar negeri



Selain itu, penyusunan RKPD Perubahan tahun 2021 juga perlu memperhatikan 5 Fokus Kerja Pemerintahan 2019-2024, meliputi sebagai berikut:

1. Pembangunan sumberdaya manusia (SDM), dengan prioritas utama:

- a) membangun SDM yang pekerja keras, dinamis, terampil, menguasai ilmu pengetahuan dan teknologi;



- b) mengundang kerjasama dengan talenta-talenta global;
- c) mengoptimalkan kerjasama dengan industri;
- d) penggunaan teknologi yang mempermudah jangkauan keseluruhan pelosok negeri.

2. Pembangunan infrastruktur, dengan prioritas utama:

- a) menghubungkan kawasan produksi dengan kawasan distribusi;
- b) mempermudah akses ke kawasan wisata;
- c) mendongkrak lapangan kerja baru; dan
- d) mengakselerasi nilai tambah perekonomian rakyat.

3. Penyederhanaan regulasi, dengan prioritas utama:

- a) menerbitkan Undang-Undang Cipta Lapangan Kerja dan Undang-Undang Pemberdayaan Usaha Mikro Kecil dan Menengah (UMKM);
- b) merevisi Undang-Undang yang menghambat penciptaan lapangan kerja dan pengembangan UMKM

4. Penyederhanaan birokrasi, dengan prioritas utama:

- a) pemangkasan prosedur dan birokrasi;
- b) penyederhanaan eselonisasi dan diganti dengan jabatan fungsional yang menghargai keahlian dan kompetensi;
- c) serius dalam pencapaian tujuan program pembangunan; dan

5. Transformasi ekonomi, dengan prioritas utama: transformasi dari ketergantungan sumberdaya alam menjadi daya saing manufaktur dan jasa modern yang mempunyai nilai tambah tinggi bagi kemakmuran bangsa demi keadilan sosial bagi seluruh rakyat Indonesia.



4.2.2 Keterkaitan Antara Visi Misi Pembangunan Kabupaten Bintan 2021-2026 dengan Visi Misi Pembangunan Provinsi Kepulauan Riau 2021-2026

Sesuai dengan dokumen perubahan RPJMD tahun 2021-2026, Pembangunan daerah Provinsi Kepulauan Riau pada Tahun 2021 diarahkan pada **“Perwujudan Kepulauan Riau sebagai Bunda Tanah Melayu yang Sejahtera, Berakhlak Mulia, Ramah Lingkungan dan Unggul di Bidang Maritim”**. Prioritas pada tahun 2021 adalah sebagai berikut:

- a. **Pemantapan Kepri sebagai Bunda Tanah Melayu**, dengan fokus pada optimalisasi pengembangan pusat kebudayaan melayu dan pelestarian adat dan seni budaya melayu; peningkatan pengamalan nilai-nilai keagamaan dan kerukunan antar umat beragama.
- b. **Peningkatan pendapatan dan kualitas hidup masyarakat**, dengan fokus pada peningkatan investasi dengan promosi potensi dan kemudahan perijinan investasi; pengembangan Koperasi dan UMKM; pengembangan industri pengolahan; pengembangan perdagangan; peningkatan profesionalisme tenaga kerja; peningkatan produktivitas pertanian tanaman pangan dan hortikultura; pemerataan mutu pendidikan menengah atas; penguatan promotif dan preventif kesehatan; pemerataan kualitas SDM kesehatan; optimalisasi pencegahan dan penanganan penyakit menular dan tidak menular; peningkatan keberdayaan ekonomi masyarakat perdesaan; penanganan penyandang masalah kesejahteraan sosial, peningkatan ketersediaan, stabilitas harga pangan, dan diversifikasi konsumsi pangan.
- c. **Pemerataan infrastruktur dan lingkungan yang berkualitas**, dengan fokus pada pemerataan pembangunan jalan provinsi; pemerataan akses sanitasi (air limbah,



persampahan, drainase); dan pemerataan sarana prasarana air bersih; pemerataan infrastruktur dasar pemukiman dan perumahan; dan Peningkatan ratio elektrifikasi rumah tangga; peningkatan pencegahan pencemaran/kerusakan lingkungan, dan perluasan Ruang Terbuka Hijau, dan Peningkatan pengendalian, pengawasan dan penegakan hukum terhadap pelanggaran pemanfaatan sumberdaya kelautan dan perikanan.

- d. **Peningkatan keunggulan di bidang kemaritiman**, dengan fokus pada: optimalisasi produksi perikanan tangkap, produksi perikanan budidaya dan hasil olahan perikanan, optimalisasi pengembangan pariwisata bahari, dan pemerataan sarana prasarana perhubungan.
- e. **Pemantapan tata kelola pemerintahan**, dengan fokus pada: Peningkatan kapasitas dan kapabilitas SDM aparatur, Peningkatan kualitas pelayanan publik, Peningkatan kualitas laporan kinerja pemerintah daerah, Peningkatan kualitas dokumen perencanaan pembangunan, Peningkatan kapasitas fiskal daerah, dan Peningkatan Pengelolaan Keuangan dan kekayaan Daerah.

Mendasarkan hasil perumusan prioritas diatas, maka ditetapkan Tema pembangunan daerah Provinsi Kepulauan Riau pada Tahun 2021 yaitu: **“Perwujudan Kepulauan Riau sebagai bunda tanah melayu yang berakhlak mulia ramah lingkungan dan unggul dibidang Maritim melalui pemulihan ekonomi dan sosial kemasyarakatan”**.

Berdasarkan tema diatas, ditetapkan prioritas pembangunan daerah Provinsi Kepulauan Riau tahun 2021 yaitu:

1. Pemantapan Kepri sebagai Bunda Tanah Melayu
2. Peningkatan pendapatan dan kualitas hidup masyarakat
3. Pemerataan infrastruktur dan lingkungan yang berkualitas
4. Peningkatan keunggulan di bidang kemaritiman
5. Pemantapan tata kelola pemerintahan



Strategi dan arah kebijakan pengembangan wilayah Kabupaten Bintan diuraikan sebagai berikut:

- a) Meningkatkan produksi dan produktivitas perikanan budidaya khususnya ikan kerapu dan jenis ikan lainnya dengan sistem keramba didukung pemenuhan pasokan bibit dan pakan ikan secara kontinyu.
- b) Mengembangkan industri manufaktur unggulan berorientasi ekspor dan industri pengolahan dengan penataan kawasan industri pada Kawasan Perdagangan Bebas dan Pelabuhan Bebas (KPBPB), peningkatan dan pengembangan infrastruktur pendukung kawasan industri, pengembangan kawasan sentra-sentra industri kecil, pengembangan industri pengolahan hasil laut, dan pengembangan industri hasil pertanian dan perkebunan.
- c) Mengembangkan kawasan wisata terpadu, eksklusif, kawasan wisata terbuka umum dan wisata minat khusus, dengan prioritas pada rehabilitasi jalan Provinsi yang digunakan sebagai track event internasional di Kabupaten Bintan.
- d) Membangun akses jalan ruas kawasan industri menuju pusat-pusat distribusi logistik (pelabuhan) dan menuju pusat-pusat kegiatan terdekat, dan menyiapkan sarana dan prasarana perdagangan bebas.
- e) Meningkatkan konektivitas antar pulau berupa sarana dan prasarana angkutan laut bagi penumpang dan barang khususnya di kecamatan Tambelan untuk menjamin pemenuhan kebutuhan dasar juga menjaga stabilitas harga barang serta ketahanan pangan.
- f) Meningkatkan prasarana air bersih bagi masyarakat pesisir menggunakan teknik pipa bawah laut dari sumber air bersih di pulau besar ke pulau-pulau kecil disekitarnya.
- g) Meningkatkan ketersediaan listrik di pulau-pulau kecil dengan jaringan kabel udara dan kabel bawah laut agar dapat



meningkatkan rasio elektrifikasi dan ketersediaan listrik 24 jam.

4.3. Tujuan dan Sasaran Pembangunan Kabupaten Bintan

Tujuan dan sasaran pembangunan jangka menengah adalah sebagai berikut:

1. Misi 1 Memperkuat Pertumbuhan Ekonomi Berdasarkan Potensi Lokal Yang Berdaya Saing

Misi 1 memiliki tujuan dan sasaran sebagai berikut:

Tujuan 1 Meningkatkan kontribusi sektor ekonomi unggulan dalam memperkuat pertumbuhan ekonomi Pertumbuhan ekonomi dengan **sasaran:**

- a. Meningkatnya kontribusi pertanian dalam pertumbuhan ekonomi.
- b. Meningkatnya kontribusi industri pengolahan dalam pertumbuhan ekonomi.
- c. meningkatnya sektor pariwisata dan ekonomi kreatif dalam memperkuat pertumbuhan ekonomi.
- d. meningkatnya kualitas dan kuantitas investasi.

2. Misi 2 Meningkatkan kualitas Sumberdaya Manusia yang berdaya saing serta memperkuat nilai nilai religius dan budaya Melayu

Misi kedua memiliki Tujuan dan Sasaran sebagai berikut

Tujuan 1 meningkatkan masyarakat yang cerdas, sehat dan berdaya saing dengan sasaran:

- a. meningkatnya masyarakat yang berpendidikan.
- b. Meningkatnya derajat kesehatan masyarakat.

Tujuan 2 meningkatkan nilai nilai budaya melayu dalam pembangunan dengan sasaran:

- a. meningkatnya pemajuan dan pelestarian budaya.
- b. Meningkatnya budaya literasi.



Tujuan 3 meningkatkan kesetaraan dan keadilan gender dengan sasaran:

- a. meningkatnya pembangunan responsif gender dan anak

3. Misi 3 Meningkatkan kesejahteraan sosial dan pemberdayaan masyarakat

Misi ketiga memiliki tujuan dan sasaran sebagai berikut:

Tujuan 1 meningkatkan kualitas penanganan kesejahteraan dan kemandirian masyarakat dengan sasaran:

- a. meningkatnya kualitas penanganan kesejahteraan
- b. meningkatnya penanganan pengangguran.
- c. meningkatnya kualitas pembangunan desa.
- d. meningkatnya keamanan dan ketertiban masyarakat.

4. Misi 4 Mempercepat pertumbuhan dan pemerataan pembangunan infrastruktur berbasis lingkungan dan tata ruang

Misi keempat memiliki tujuan dan sasaran sebagai berikut :

Tujuan 1 meningkatkan kualitas infrastuktur disemua wilayah berbasis lingkungan hidup dan tata ruang dengan sasaran:

- a. meningkatnya konektivitas antar wilayah.
- b. meningkatnya capaian infrastruktur dasar.
- c. meningkatnya kualitas lingkungan hidup.
- d. meningkatnya pemanfaatan tata ruang sesuai RTRW.
- e. Meningkatnya pengurangan resiko bencana.

5. Misi 5 Meningkatkan reformasi birokrasi dan pelayanan publik

Misi kelima memiliki tujuan dan sasaran sebagai berikut:

Tujuan 1 meningkatkan pemerintahan yang baik dan bersih dengan sasaran:

- a. meningkatnya Birokrasi yang bersih dan akuntabel.



- b. Meningkatnya Birokrasi yang kapabel.
- c. Meningkatnya pelayanan publik yang prima.
- d. meningkatnya kualitas inovasi daerah.

Secara ringkas gambaran Visi misi tujuan dan sasaran adalah sebagai berikut

No	Tujuan	Sasaran	Indikator Tujuan/ Sasaran	Definisi Operasiona;	Satuan	Target		Akhir RPJMD
						2020	2021	
Visi BINTAN RUMAH KITA YANG BERKEADILAN, BERDAYA SAING, DAN INOVATIF MENUJU MASYARAKAT YANG SEJAHTERA.								
Misi 1 Memperkuat Pertumbuhan Ekonomi Berdasarkan Potensi Lokal Yang Berdaya Saing								
1	Meningkatkan kontribusi sektor ekonomi unggulan dalam memperkuat pertumbuhan ekonomi		Pertumbuhan ekonomi	Perkembangan produksi barang dan jasa di suatu wilayah perekonomian pada tahun tertentu terhadap nilai tahun sebelumnya yang dihitung berdasarkan PDB/PDRB atas dasar harga konstan.	%	-4,28	2±3	6,5
2		Meningkatnya kontribusi pertanian dalam pertumbuhan ekonomi	% pertumbuhan kontribusi pertanian, kehutanan dan perikanan dalam PDRB	Pertumbuhan kontribusi pertanian kehutanan dan perikanan dalam PDRB atasharga konstan setiap tahunnya dibandingkan dengan tahun sebelumnya	%	8	8,1	8,35
3		Meningkatnya kontribusi industri pengolahan dalam pertumbuhan ekonomi	% pertumbuhan kontribusi Industri pengolahan dalam PDRB	Pertumbuhan industri pengolahan dalam PDRB atasharga konstan setiap tahunnya dibandingkan dengan tahun sebelumnya	%	7	7,2	8
4		meningkatnya sektor pariwisata dan ekonomi kreatif dalam memperkuat pertumbuhan ekonomi	% pertumbuhan pendapatan pariwisata	Pertumbuhan pendapatan pariwisata (pajak, retribusi termasuk restoraunt dan hiburan) setiap tahunnya dibandingkan dengan tahun sebelumnya	%	-2	2	3,5



No	Tujuan	Sasaran	Indikator Tujuan/ Sasaran	Definisi Operasional;	Satuan	Target		Akhir RPJMD
						2020	2021	
5			% pertumbuhan kontribusi Perdagangan Besar dan Eceran dalam PDRB	Pertumbuhan perdagangan besar dalam PDRB atasharga konstan setiap tahunnya dibandingkan dengan tahun sebelumnya	%	7	7,2	8
6		meningkatnya investasi	% pertumbuhan nilai investasi (realisasi)	Pertumbuhan nilai realisasi investasi setiap tahunnya dibandingkan dengan tahun sebelumnya	%	2,1	2,15	2,5
Misi 2 Meningkatkan kualitas Sumberdaya Manusia yang berdaya saing serta memperkuat nilai nilai religius dan budaya Melayu								
7	meningkatkan masyarakat yang cerdas, sehat dan berdaya saing		Indeks Pembangunan Manusia	Indeks yang mengukur pembangunan manusia dari tiga aspek dasar yaitu umur panjang dan hidup sehat; pengetahuan; dan standar hidup layak.	Indeks	74,13	74,33	75
8		meningkatnya masyarakat yang berpendidikan	Harapan Lama Sekolah	Angka Harapan Lama Sekolah (HLS) didefinisikan sebagai lamanya sekolah (dalam tahun) yang diharapkan akan dirasakan oleh anak pada umur tertentu di masa mendata	Tahun	13,1	13,2	14,1
9			Rata rata Lama sekolah	Rata-rata jumlah tahun yang ditempuh oleh penduduk berumur 15 tahun ke atas untuk menempuh semua jenjang pendidikan yang pernah dijalani. Untuk mereka yang tamat SD diperhitungkan lama sekolah selama 6 tahun, tamat SMP diperhitungkan lama sekolah selama 9 tahun, tamat SM diperhitungkan	Tahun	8,44	8,5	9,5



No	Tujuan	Sasaran	Indikator Tujuan/ Sasaran	Definisi Operasiona;	Satuan	Target		Akhir RPJMD
						2020	2021	
				lama sekolah selama 12 tahun tanpa memperhitungkan apakah pernah tinggal kelas atau tidak.				
10		Meningkatnya derajat kesehatan masyarakat	Usia Harapan Hidup	Angka Harapan Hidup saat Lahir (AHH) didefinisikan sebagai rata-rata perkiraan banyak tahun yang dapat ditempuh oleh seseorang sejak lahir.	Tahun	70,38	70,48	70,98
11	meningkatkan nilai nilai budaya melayu dalam pembangunan		Indeks pembangunan kebudayaan	Merupakan instrumen baru untuk mengukur capaian kinerja pembangunan kebudayaan	indeks	58,83	58,9	60
12		meningkatnya pemajuan dan pelestarian budaya	% nilai nilai budaya melayu yang di lestarian	Nilai budaya melayu yang dilestarikan dibandingkan dengan total budaya melayu yang ada	%	2	3	8
13		Meningkatnya budaya literasi	Indek pembangunan literasi masyarakat	Kondisi semua jenis perpustakaan. Mulai dari aspek sebaran perpustakaan, koleksi, tenaga perpustakaan, pemustaka, hingga anggota perpustakaan	Indeks	na	35	60
14	Meningkatkan kesetaraan dan keadilan gender		Indek Pembangunan Gender (IPG)	Indeks pencapaian kemampuan dasar pembangunan manusia yang sama seperti IPM dengan memperhatikan ketimpangan gender. IPG digunakan untuk mengukur pencapaian dalam dimensi yang sama dan menggunakan indikator yang sama dengan IPM, namun lebih diarahkan untuk	Indeks	93,1.	93,15	93,55



No	Tujuan	Sasaran	Indikator Tujuan/ Sasaran	Definisi Operasiona;	Satuan	Target		Akhir RPJMD
						2020	2021	
				mengungkapkan ketimpangan antara laki-laki dan perempuan.				
15		Meningkatnya pembangunan responsif gender dan anak	Indeks Pemberdayaan Gender (IDG)	Indikator ini menunjukkan apakah perempuan dapat memainkan peranan aktif dalam kehidupan ekonomi dan politik.	Indeks	69,71	69,81	70
16			Score KLA	Nilai indikator KLA dari kelembagaan sampai dengan 5 klaster dalam KLA	Score	0	660,3	900
Misi ke 3 Meningkatkan kesejahteraan sosial dan pemberdayaan masyarakat								
17	meningkatkan kualitas penanganan kesejahteraan dan kemandirian masyarakat		angka kemiskinan	enduduk yang memiliki rata-rata pengeluaran perkapita perbulan dibawah garis kemiskinan.	%	6,36	6,3	6,12
18		meningkatnya kualitas penanganan kesejahteraan	% kemiskinan desil 1 yang ditangani	Jumlah penduduk yang ada di desil satu terhadap jumlah penduduk miskin	%	54,46	54,45	54,36
19		meningkatnya penanganan pengangguran	TPT (Tingkat Pengangguran Terbuka)	persentase jumlah pengangguran terhadap jumlah angkatan kerja.	%	8,86	8,84	7,88
20		meningkatnya kualitas pembangunan desa	IDM (indeks Desa Membangun)	merupakan indeks komposit yang dibangun dari dimensi sosial, ekonomi dan lingkungan. Ketiga dimensi terdiri dari variabel, dan setiap variabel diturunkan menjadi indikator operasional	Nilai	0,686	0,685	0,7
21		meningkatnya keamanan dan ketertiban masyarakat	Angka kriminalitas	Tingkat resiko terkena tindak kejahatan setiap 100 ribu penduduk	Angka	66,03	65	60
Misi 4 Mempercepat pertumbuhan dan pemerataan pembangunan infrastruktur berbasis lingkungan dan tata ruang								



No	Tujuan	Sasaran	Indikator Tujuan/ Sasaran	Definisi Operasional;	Satuan	Target		Akhir RPJMD
						2020	2021	
22	meningkatkan kualitas infrastruktur disemua wilayah berbasis lingkungan hidup dan tata ruang		IKLI (Indek Kepuasan Layanan Infrastruktur)	Kepuasan Layanan Infrastruktur (IKLI) merupakan ukuran umpan balik untuk mengetahui tingkat kepuasan masyarakat atas pembangunan infrastruktur oleh Pemerintah Pusat dan Pemerintah Provinsi	Nilai	71,03	71,08	71,33
23		meningkatnya konektivitas antar wilayah	indek konektivitas	Aksesibilitas didefinisikan sebagai ukuran kapasitas lokasi yang akan dicapai dengan, atau untuk mencapai lokasi yang berbeda	Indeks	75	75	75
24		meningkatnya capaian infrastruktur dasar	% cakupan universal akses	Rata rata capaian dari akses air minum, sanitasi dan kumuh	%	88,18	88,18	90
25		meningkatnya kualitas lingkungan hidup	IKLH (indek Kualitas Lingkungan Hidup)	Indek pembangunan lingkungan yang dihitung dari indek kualitas air, udara dan tutupan lahan	Nilai	66,37	63,13	64,71
26		meningkatnya pemanfaatan tata ruang sesuai RTRW	% kesesuaian pemanfaatan tata ruang	Kondisi pemanfaatan ruang lahan terhadap RTRW	%	100	100	100
27		Meningkatnya pengurangan resiko bencana	IRBI (Indeks Resiko Bencana)	Risiko bencana merupakan penilaian kemungkinan dari dampak yang diperkirakan apabila bahaya itu menjadi bencana	Nilai	129,99	128	129,99
Misi 5 Meningkatkan reformasi birokrasi dan pelayanan publik								
28	meningkatkan pemerintahan yang baik dan bersih		IRB (indeks Reformasi Birokrasi)	Indeks komposit proses menata ulang birokrasi dari tingkat tertinggi hingga terendah dan melakukan terobosan baru dengan langkah-langkah bertahap, konkrit, realistis, sungguh-sungguh, berpikir di luar kebiasaan	Indeks	64,28	65,23	



No	Tujuan	Sasaran	Indikator Tujuan/ Sasaran	Definisi Operasiona;	Satuan	Target		Akhir RPJMD
						2020	2021	
				yang ada, perubahan paradigma, dan dengan upaya luar biasa				
29			Nilai SAKIP	Evaluasi oleh Kemen PAN-RB berdasarkan: upaya peningkatan kapasitas SDM yang menangani akuntabilitas kinerja, Pedoman akuntabilitas kinerja yang telah disusun, Pemutakhiran data kinerja yang dilakukan secara berkala	Nilai	64,68	68	78
30		meningkatnya Birokrasi yang bersih dan akuntabel	Opini BPK	diberikan dengan kriteria: sistem pengendalian internal memadai dan tidak ada salah saji yang material atas pos-pos laporan keuangan. Secara keseluruhan Laporan keuangan telah menyajikan secara wajar sesuai dengan SAP.	Nilai	WTP	WTP	WTP
31			indeks perilaku anti korupsi	Persepsi anti korupsi berdasarkan hasil survei eksternal	Indeks	3,71	3,758	4
		Meningkatnya Birokrasi yang kapabel	Indeks Sistem Pemerintahan Berbasis Elektronik (SPBE)	Indeks komposit SPBE berdasarkan: Kepemilikan Arsitektur SPBE, Kepemilikan Peta Rencana SPBE, pelaksanaan tugas Tim Koordinasi SPBE, penerapan Manajemen Layanan SPBE, Layanan Kepegawaian Berbasis Elektronik, Layanan Kearsipan Berbasis	Indeks	2,56	2,56	3,12



No	Tujuan	Sasaran	Indikator Tujuan/ Sasaran	Definisi Operasional;	Satuan	Target		Akhir RPJMD
						2020	2021	
				Elektronik, Layanan Perencanaan, Penganggaran, dan Kinerja Berbasis Elektronik, Layanan Publik Berbasis Elektronik.				
32			IPA (Indeks Profesionlisme ASN)	Indeks profesionalisme SDM aparatur yang didukung oleh sistem rekrutmen dan promosi aparatur berbasis kompetensi, transparan, memperoleh gaji dan bentuk jaminan kesejahteraan yang sepadan, berdasarkan pengukuran Kemen PAN-RB	Indeks	66,37	66,4	67
33		Meningkatnya pelayanan publik yang prima	rata rata nilai Indek Kepuasan Masyarakat (IKM)	Rata rata nilai kepuasan masyarakat atas pelayanan yang diberikan dari beberapa perangkat daerah	Nilai	81,75	81,95	83
34		meningkatnya kualitas inovasi daerah	Indek inovasi daerah	himpunan inovasi daerah yang telah dilaporkan kepada menteri dalam negeri sebagai sebuah bentuk pembaharuan dalam penyelenggaraan pemerintahan daerah .	Indeks	4543	4568	4543



4.4. Prioritas Pembangunan Nasional Tahun 2021

Rencana Pembangunan Jangka Menengah Nasional (RPJMN) 2020-2024 berdasarkan Peraturan Presiden No. 18 tahun 2020 tentang RPJMN 2020-2024 merupakan tahapan penting dari Rencana Pembangunan Jangka Panjang Nasional (RPJPN) 2005-2025 karena menjadi RPJMN tahap akhir dan penentu pencapaian target pembangunan dalam RPJPN. Pencapaian pembangunan selama kurun waktu tahun 2020-2024 yang awalnya diperkirakan akan menempatkan Indonesia ke dalam kelompok negara-negara berpenghasilan menengah atas (upper-middle income countries), menghadapi tantangan besar akibat pandemi Covid-19 di awal tahun 2020.

Visi Misi Presiden 2020-2024 disusun berdasarkan arahan RPJPN 2020-2025. RPJMN 2020-2024 dilaksanakan pada periode kepemimpinan Presiden Joko Widodo dan Wakil Presiden K.H. Ma'ruf Amin dengan visi "Terwujudnya Indonesia Maju yang Berdaulat, Mandiri, dan Berkepribadian Berlandaskan Gotong Royong". Visi tersebut diwujudkan melalui 9 (sembilan) Misi yang dikenal sebagai Nawacita Kedua.

Sebagai strategi dalam melaksanakan misi tersebut dan pencapaian sasaran visi Indonesia 2045, Presiden menetapkan lima arahan utama. Kelima arahan tersebut mencakup Pembangunan Sumber Daya Manusia (SDM), Pembangunan Infrastruktur, Penyederhanaan Regulasi, Penyederhanaan Birokrasi, dan Transformasi Ekonomi.

Rencana Kerja Pemerintah (RKP) tahun 2021 merupakan dokumen perencanaan pembangunan tahunan yang disusun sebagai penjabaran tahun kedua pelaksanaan Rencana Pembangunan Jangka Menengah Nasional (RPJMN) 2020-2024. Sesuai amanat Undang-Undang (UU) No. 25/2004 tentang Sistem Perencanaan Pembangunan Nasional (SPPN), penyusunan RKP merupakan upaya menjaga kesinambungan pembangunan secara terencana dan sistematis yang tanggap akan perubahan

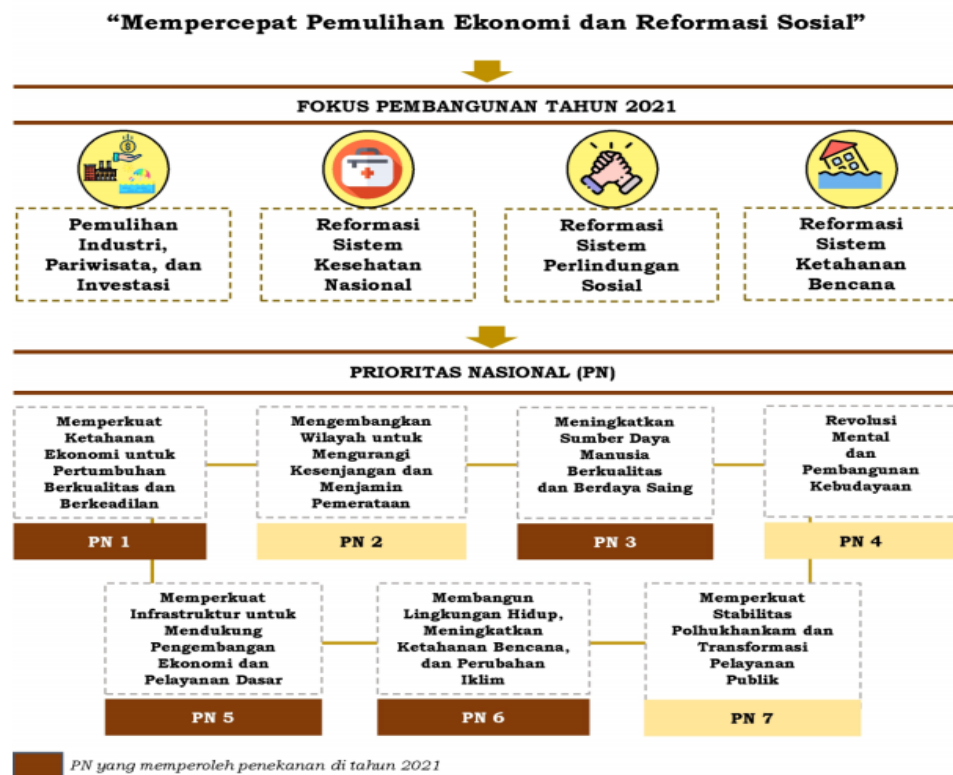
Sejak awal hingga triwulan pertama tahun 2020, hampir seluruh negara di dunia, termasuk Indonesia, telah terjangkit penyebaran pandemi Novel Coronavirus-2019 (Covid19). Pandemi Covid-19 telah menimbulkan disrupsi pada kehidupan manusia, menyebabkan terhentinya aktivitas ekonomi di seluruh negara dan berakibat terjadinya resesi di dunia. Dampak yang dirasakan Indonesia juga cukup besar dengan terputusnya mata-rantai pasokan barang dan jasa, terganggunya mobilitas masyarakat, dan terhentinya kegiatan



ekonomi khususnya pada sektor industri dan pariwisata yang berdampak pada meningkatnya angka-angka pengangguran dan kemiskinan serta pada akhirnya menimbulkan kontraksi pada pertumbuhan ekonomi nasional. Keadaan ini tentu harus dikendalikan, maka menjadi keharusan bagi Pemerintah untuk melakukan orientasi baru dalam perencanaan pembangunan pada tahun 2021.

Dengan demikian perencanaan pembangunan pada tahun 2021 akan difokuskan pada pemulihan kehidupan masyarakat dan roda perekonomian untuk dapat kembali berjalan lancar, yaitu yang terkait dengan sektor-sektor industri, pariwisata dan investasi. Juga direncanakan untuk melakukan peningkatan sistem kesehatan nasional, memperkuat sistem ketahanan pangan nasional, membangun sistem perlindungan sosial secara terpadu, serta lebih mengefektifkan sistem ketahanan bencana, untuk bencana alam maupun bukan-alam. Selain itu, berdasarkan hasil evaluasi pencapaian Prioritas Nasional (PN) RKP tahun 2019 menunjukkan bahwa PN 4 Pemantapan Ketahanan Energi, Pangan, dan Sumber Daya Air dan PN 3 Peningkatan Nilai Tambah Ekonomi dan Penciptaan Lapangan Kerja melalui Pertanian, Industri, Pariwisata, dan Jasa Produktif Lainnya masih memberikan ruang untuk dilakukan peningkatan kinerjanya. Oleh karena itu, dengan memperhatikan hasil evaluasi tersebut dan kondisi Indonesia pada tahun 2020 maka tema RKP 2021, **“Mempercepat Pemulihan Ekonomi dan Reformasi Sosial”**

Mengacu pada tema, fokus, dan sasaran pembangunan tahun 2021, maka arah kebijakan yang akan ditempuh pada RKP 2021 adalah percepatan pemulihan ekonomi dan reformasi sosial dengan menitikberatkan pelaksanaan pembangunan pada pemulihan industri dan perdagangan, pariwisata, dan investasi; reformasi sistem kesehatan nasional melalui penguatan Gerakan Masyarakat Hidup Sehat (Germas), health security, dan sumber daya sektor kesehatan; reformasi sistem perlindungan sosial melalui peningkatan akurasi penyaluran dan integrasi berbagai program bantuan dan jaminan sosial; serta reformasi sistem ketahanan bencana melalui peningkatan kesiapsiagaan di masa prabencana dan penguatan sistem operasi tanggap darurat, baik bencana alam maupun bencana nonalam



4.5. Prioritas Provinsi Kepulauan Riau

Undang-Undang Nomor 23 Tahun 2014 tentang Pemerintahan Daerah mengamanatkan kepada Kepala Daerah untuk menyusun dokumen perencanaan pembangunan salah satunya adalah dokumen Rencana Kerja Pembangunan Daerah (RKPD). RKPD sebagaimana dimaksud dalam undang-undang tersebut merupakan penjabaran dari RPJMD yang memuat rancangan kerangka ekonomi Daerah, prioritas pembangunan Daerah, serta rencana kerja dan pendanaan untuk jangka waktu 1 (satu) tahun yang disusun dengan berpedoman pada Rencana Kerja Pemerintah dan program strategis nasional yang ditetapkan oleh Pemerintah Pusat.

Mendasarkan hasil perumusan prioritas diatas, maka ditetapkan Tema pembangunan daerah Provinsi Kepulauan Riau pada Tahun 2021 yaitu: **“Perwujudan Kepulauan Riau sebagai bunda tanah melayu yang berakhlak mulia ramah lingkungan dan unggul dibidang Maritim melalui pemulihan ekonomi dan sosial kemasyarakatan”**.



Berdasarkan tema diatas, ditetapkan prioritas pembangunan daerah Provinsi Kepulauan Riau tahun 2021 yaitu:

1. Pemantapan Kepri sebagai Bunda Tanah Melayu
2. Peningkatan pendapatan dan kualitas hidup masyarakat
3. Pemerataan infrastruktur dan lingkungan yang berkualitas
4. Peningkatan keunggulan di bidang kemaritiman
5. Pemantapan tata kelola pemerintahan

4.5.1 Arah Kebijakan Perubahan Rencana Kerja Pemerintah

Daerah (Perubahan RKPD) Kabupaten Bintan Tahun 2021

Arah kebijakan pembangunan nasional merupakan pedoman untuk merumuskan prioritas dan sasaran pembangunan nasional serta rencana program dan kegiatan pembangunan daerah yang dilakukan melalui pendekatan politik, teknokratik, partisipatif, bottom up dan top down. Keberhasilan pembangunan nasional adalah keberhasilan dari pencapaian semua sasaran dan prioritas serta program dan kegiatan pembangunan daerah yang ditetapkan dalam RKPD dan dilaksanakan secara nyata oleh semua pemangku kepentingan. Maka P-RKPD tahun 2021 disusun berdasarkan dokumen RPJMD Kabupaten Bintan 2016 – 2021. Tema RKPD Tahun 2021 adalah **“Peningkatan Daya Saing dan Pembangunan Berkelanjutan Menuju Bintang Gemilang”**.

Sasaran dan prioritas penyusunan Perubahan RKPD Tahun 2021 agar diselaraskan untuk mendukung pencapaian 4 (empat) prioritas pembangunan sebagai berikut:

1. Peningkatan kualitas SDM yang semakin memiliki daya saing dan berkeadilan dengan fokus pembangunan sebagai berikut:
 - a. Pemerataan kualitas pendidikan (sarana dan prasarana), meningkatkan partisipasi masyarakat untuk bersekolah dalam rangka mewujudkan tujuan 4 dalam Tujuan Pembangunan Berkelanjutan atau SDGs, dan perwujudan target SPM sebagaimana Permendikbud Nomor 32 tahun 2018.



- b. Mewujudkan pelayanan kesehatan baik primer atau Fasilitas kesehatan tingkat pertama maupun rujukan (sarana dan prasarana), meningkatkan perilaku hidup bersih dan sehat, promosi kesehatan dalam rangka menekan kematian baik karena melahirkan maupun penyakit, meningkatkan perbaikan gizi pada masyarakat dalam rangka mengurangi dan mengendalikan stunting dan gizi buruk, mewujudkan tujuan berkelanjutan sebagaimana tujuan 2 dan 3 dalam dokumen SDGs, melaksanakan SPM Kesehatan sebagaimana Permenkes Nomor 4 tahun 2019.
- c. Mengurangi kesenjangan sosial dengan prioritas pada penanganan kemiskinan dan PMKS. Pemberian bantuan langsung pada keluarga melalui PKH dan jaminan perlindungan dan social sebagaimana amanat SPM dalam Permensos Nomor 9 tahun 2018 dan Tujuan Pembangunan Berkelanjutan (SDGs) pada tujuan 2.
- d. Peningkatan kesetaraan dan keadilan gender dengan prioritas pada penyusunan dokumen perencanaan responsive gender, peningkatan perlindungan perempuan dan anak dalam tindak kekerasan, peningkatan kualitas hidup perempuan rentan. Ini dalam rangka melaksanakan Tujuan Pembangunan Berkelanjutan (SDGs) tujuan 5.
- e. Peningkatan kualitas pemuda dan olahraga dalam pembangunan, peningkatan peran masyarakat dalam pengelolaan budaya melayu dan memajukan budaya melayu, mengurangi tingkat pengangguran dengan meningkatkan ketrampilan sesuai kebutuhan perusahaan dan pelaksanaan kartu pra kerja.
- f. Peningkatan partisipasi masyarakat di desa dan kelurahan dalam peningkatan daya saing daerah. Pengembangan kelembagaan desa, kelurahan, kecamatan dan kabupaten Bintan.



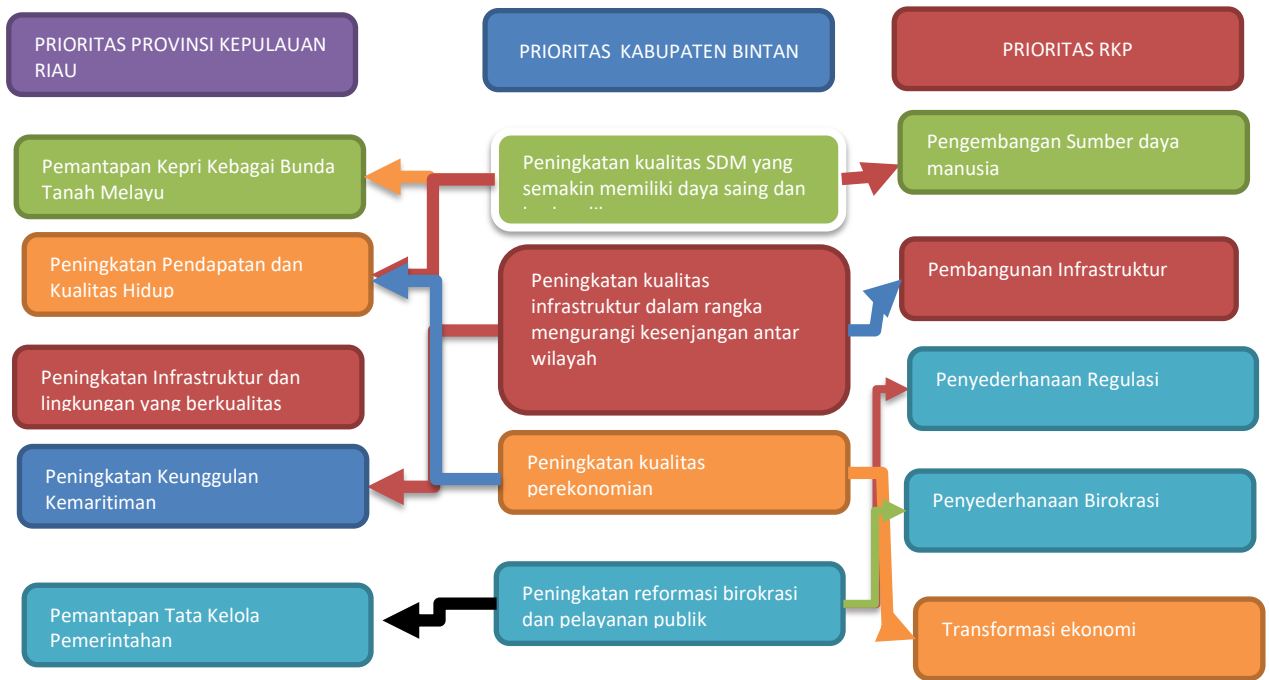
2. Peningkatan kualitas infrastruktur dalam rangka mengurangi kesenjangan antar wilayah dengan prioritas sebagai berikut:
 - a. Peningkatan kualitas jalan dan jembatan terutama pada daerah penghubung akses pendidikan, kesehatan, ekonomi dan pariwisata
 - b. Peningkatan akses air bersih dan sanitasi layak. Ini dalam rangka mewujudkan SPM Bidang Pekerjaan Umum dan juga Tujuan Pembangunan Berkelanjutan di tujuan 6.
 - c. Peningkatan kualitas perhubungan terutama perhubungan antar pulau, meningkatkan keselamatan dan kenyamanan perhubungan, meningkatkan peran masyarakat dalam perhubungan
 - d. Peningkatan akses masyarakat pada kepemilikan rumah layak huni sebagaimana amanat dalam SPM bidang perumahan dan permukiman
3. Peningkatan kualitas perekonomian dengan focus pada pemulihan perekonomian dari Pandemi COVID 19 dengan prioritas, sebagai berikut :
 - a. Meningkatkan ketersediaan pangan dan menjamin distribusi pangan, meningkatkan produksi pertanian dalam arti luas melalui inovasi pembibitan dan penanaman dengan lahan terbatas, pemanfaatan pekarangan meningkatkan kecukupan konsumsi ikan, kualitas perikanan tangkap dan budidaya, serta pengolah ikan dan system pemasaran.
 - b. Meningkatkan inovasi dan kualitas UMKM, baik produksi, pemasaran, meningkatkan inovasi produk, memudahkan akses permodalan, serta pendataan usaha mikro yang menjadi unggulan daerah.
 - c. Meningkatkan kualitas industri kecil dengan pengembangan sentra industri dan klaster IKM.
 - d. Meningkatkan sarana-rasarana perdagangan pelaksanaan dan metrologi yang baik.



4. Peningkatan reformasi birokrasi dan pelayanan publik dengan prioritas:
 - a. peningkatan kualitas dan disiplin kepegawaian, pengawasan, persandian, perpustakaan dan perencanaan
 - b. Peningkatan peran kewilayahan (kecamatan dan kelurahan) dalam pembangunan berkelanjutan dan pemerataan
 - c. Peningkatan ketentraman, perlindungan masyarakat sebagaimana SPM bidang ketentraman, ketertiban dan perlindungan masyarakat
 - d. Peningkatan kemandirian keuangan dengan peningkatan pendapatan asli daerah, peningkatan kualitas pengelolaan asset.
 - e. Mempermudah pelayanan masyarakat dengan berbasis elektronik menuju kabupaten pintar.
 - f. Peningkatan reformasi birokrasi dengan mewujudkan good government, dan implementasi SPBE (Sistem Pembangunan Berbasis Elektronik)

4.5.2 Keterkaitan Prioritas Kabupaten, Provinsi Kepulauan Riau dan Pusat.

Berikut ini keterkaitan kebijakan provinsi dan nasional dengan prioritas Bintan:



Berdasarkan dokumen RPJMN berikut ini arah pembangunan di Kabupaten Bintan Tahun 2021 :

8. Pembangunan Wilayah Batam – Bintan (1/2)

Latar Belakang	1. Kawasan Batam-Bintan di Provinsi Kepulauan Riau berada pada lokasi yang strategis terhadap hub di Singapura sehingga berpotensi menarik pasar global terutama di wilayah Asia. Namun, Laju Pertumbuhan Ekonomi (LPE) dalam 5 tahun mengalami penurunan dari 6,60% (2014) menjadi 4,36% (2018). Share sektor industri pengolahan juga mengalami penurunan dari 38,21% (2014) menjadi 36,86% (2018). 2. Tingkat pengangguran tertinggi di Provinsi Kepulauan Riau berada di Kota Batam, Kota Tanjung Pinang, dan Kabupaten Bintan, padahal di tiga wilayah ini telah didukung dengan adanya pengembangan kawasan pertumbuhan ekonomi. 3. Pusat pertumbuhan ekonomi yang dikembangkan yaitu: KEK Galang Batang (operasional), KPBP Batam (belum optimal), rencana pengembangan KI Bintan Aerospace, KSPN Nongsa (belum optimal), KSPN Lagoi-Bintan (belum optimal dikembangkan oleh swasta). 4. KI Bintan Aerospace akan dikembangkan seluruhnya oleh PT Bintan Aviation Investments (Salim Group) bekerjasama dengan PT. Angka Pura II dengan kluster Bintan offshore marine center dan New Bintan Airport. Untuk mendukung pengembangan pariwisata dan industri kedirgantaraan secara terpadu. KI Bintan Aerospace akan beroperasi pada tahun 2021.				
Manfaat	1. Meningkatnya LPE di Kabupaten/Kota Wilayah Batam – Bintan dengan rata-rata mencapai 5,83 persen yang akan berkontribusi terhadap LPE Kepulauan Riau yang mencapai rata-rata 6,2 persen dan Nasional 6,0 persen 2. Meningkatkan Foreign Direct Investment (FDI) secara nasional 3. Meningkatnya nilai kontribusi dan laju pertumbuhan sektor industri pengolahan dan sektor akomodasi makan minum Wilayah Batam – Bintan 4. KI Bintan Aerospace akan berkontribusi menurunkan angka pengangguran di Kepulauan Riau 5. Meningkatnya nilai ekspor Wilayah Batam – Bintan yang akan berkontribusi terhadap nilai ekspor nasional				
Durasi	2020 – 2024 (5 Tahun)				
Target	2020				
Provinsi Kepulauan Riau	a. LPE 4,7% b. LP Sektor Industri 5,4% c. LP Sektor Akomodasi Makan Minum 12,9%	a. LPE 5,8% b. LP Sektor Industri 5,3% c. LP Sektor Akomodasi Makan Minum 12,9%	a. LPE 6,4% b. LP Sektor Industri 5,5% c. LP Sektor Akomodasi Makan Minum 12,9%	a. LPE 6,8% b. LP Sektor Industri 5,6% c. LP Sektor Akomodasi Makan Minum 13%	a. LPE 7,2% b. LP Sektor Industri 5,7% c. LP Sektor Akomodasi Makan Minum 13%
Kota Tanjung Pinang	a. LPE 4,26%	a. LPE 4,25%	a. LPE 4,40%	a. LPE 4,52%	a. LPE 4,65%
Kota Batam	a. LPE 5,07% b. LPE Sektor Industri 4,5% c. LPE Sektor Akomodasi Makan Minum 6,0%	a. LPE 5,07% b. LPE Sektor Industri 5,0% c. LPE Sektor Akomodasi Makan Minum 6,3%	a. LPE 5,36% b. LPE Sektor Industri 6,0% c. LPE Sektor Akomodasi Makan Minum 6,7%	a. LPE 5,88% b. LPE Sektor Industri 6,0% c. LPE Sektor Akomodasi Makan Minum 6,7%	a. LPE 5,80% b. LPE Sektor Industri 6,5% c. LPE Sektor Akomodasi Makan Minum 7,0%

8. Pembangunan Wilayah Batam – Bintan (2/2)

Target	2020	2021	2022	2023	2024
Kabupaten Bintan	a. LPE 6,66% b. LPE Sektor Industri 5,2% c. LPE Sektor Akomodasi Makan Minum 9,5%	a. LPE 6,66% b. LPE Sektor Industri 5,3% c. LPE Sektor Akomodasi Makan Minum 9,5%	a. LPE 6,81% b. LPE Sektor Industri 5,4% c. LPE Sektor Akomodasi akan Minum 9,6%	a. LPE 6,93% b. LPE Sektor Industri 5,5% c. LPE Sektor Akomodasi Makan Minum 9,6%	a. LPE 7,05% b. LPE Sektor Industri 5,6% c. LPE Sektor Akomodasi Makan Minum 9,7%
Indikasi Pendanaan	Rp 69,9 Triliun APEN: Rp 6,4 Triliun KPBU: Rp 9,5 Triliun Badan Usaha: Rp 54,0 Triliun				
Pelaksana	BP Batam, Kementerian PUPR, Kementerian Perhubungan, PT Bintan Aviation Investment, PT Pelindo II, PT. Bintan Alumina Indonesia, Kementerian Pariwisata, Kementerian Perindustrian, PT. Bintan Resort Cakrawala				
Highlight Proyek	1. Pembangunan jembatan Batam-Bintan (Potensi) 2. Perintikan Destinasi Pariwisata Regional I (DP Prioritas: Danau Toba dkt, Bangka Belitung) + 2 DP Pengembangan (DPP Batam – Bintan) 3. Fasilitas dan Pembangunan Investasi Infrastruktur Kawasan Industri 4. Pembangunan sarana dan prasarana pendidikan Akademi Komunitas / Politeknik Industri berbasis kompetensi di WPPI / KI 5. Pengembangan KI Bintan Aerospace 6. Pengembangan fasilitas Pelabuhan Batu Ampar 7. Pengembangan fasilitas Bandar Udara Hang Nadim 8. Pengembangan fasilitas pelabuhan penumpang domestik dan internasional 9. Pengembangan fasilitas dermaga curah pelabuhan Kabil 10. Pengembangan kawasan Bintan Resort 11. Pengembangan KEK Galang Batang 12. Penyediaan air baku untuk kawasan Barelang 13. Infrastruktur jalan, jembatan, dan drainase 14. Pembangunan infrastruktur energi gas 15. Pembangunan infrastruktur energi listrik 16. Pengembangan sistem pengelolaan limbah industri B3 17. Pengembangan pusat kesehatan berkala internasional 18. Jalan Batam 19. Jalan Bintan 20. Pembangunan Fly Over Sp. Kabil 21. Akses KEK Galang Batang I 22. Pembangunan PLTO MPP (Mobile Power Plant) Tanjung Pinang				



BAB V

RENCANA KERJA DAN PENDANAAN DAERAH

5.1. Rencana Kerja dan Pendanaan Daerah

Berdasarkan hasil evaluasi maka berikut ini program prioritas berdasarkan masing-masing urusan berdasarkan RPJMD tahun 2021-2026 untuk RKPD 2021 adalah sebagai berikut:

5.1.1. Urusan Wajib Pelayanan Dasar

1. Urusan Pendidikan

Fokus pendidikan tahun 2021 adalah mempercepat pemenuhan pelayanan pendidikan dengan menerakan Standar Pelayanan Minimal dan peningkatan dan pengembangan pendidikan literasi sekolah. Berikut ini program dalam urusan Pendidikan :

- a. Program Pengelolaan Pendidikan
- b. Program Pengembangan Kurikulum
- c. Program Pengendalian Perizinan Pendidikan

2. Urusan Kesehatan

Fokus pembangunan kesehatan tahun 2021 adalah peningkatan pelayanan kesehatan sebagaimana standar pelayanan minimal, meningkatkan perilaku hidup bersih dan sehat di masa covid 19, peningkatan kapasitas tenaga kesehatan dalam rangka penanganan pandemic/KLB, peningkatan kawasan kabupaten sehat dalam perwujudan Kabupaten Sehat, penyediaan obat, alat kesehatan dan pengawasan makanan, peningkatan kualitas Tempat tempat umum dalam rangka penyebaran virus, dan peningkatan kualitas tempat pelayanan kesehatan, penanganan stunting secara komprehensif serta peningkatan pemeliharaan jaminan kesehatan.

- a. Program Pemenuhan Upaya Kesehatan Perorangan dan Upaya Kesehatan Masyarakat
- b. Program Peningkatan Kapasitas Sumber Daya Manusia Kesehatan
- c. Program Sediaan Farmasi, Alat Kesehatan dan Makanan Minuman
- d. Program Pemberdayaan Masyarakat Bidang Kesehatan



3. Urusan Pekerjaan Umum Dan Penataan Ruang

Fokus pembangunan tahun 2021 adalah peningkatan kualitas jalan dan jembatan, peningkatan akses air minum dan sanitasi layak, peningkatan kapasitas pengelolaan sampah di TPA, pengurangan genangan serta penataan ruang sebagaimana RTRW yang berlaku.

- a. Program Pengelolaan Sumber Daya Air (SDA)
- b. Program Pengelolaan Dan Pengembangan Sistem Penyediaan Air Minum
- c. Program Pengembangan Sistem Dan Pengelolaan Persampahan Regional
- d. Program Pengelolaan Dan Pengembangan Sistem Air Limbah
- e. Program Pengelolaan Dan Pengembangan Sistem Drainase
- f. Program Pengembangan Permukiman
- g. Program Penataan Bangunan Gedung
- h. Program Penataan Bangunan Dan Lingkungannya
- i. Program Penyelenggaraan Jalan
- j. Program Pengembangan Jasa Konstruksi
- k. Program Penyelenggaraan Penataan Ruan

4. Urusan Perumahan dan Kawasan Permukiman

Fokus pembangunan 2021 adalah peningkatan penanganan perumahan sebagaimana SPM Perumahan dan kawasa Pemukiman, peningkatan kawasan perumahan yang memiliki PSU, pengelolaan kawasan kumuh.

- a. Program Pengembangan Perumahan
- b. Program Kawasan Permukiman
- c. Program Perumahan Dan Kawasan Permukiman Kumuh
- d. Program Peningkatan Prasarana, Sarana Dan Utilitas Umum (PSU)

5. Urusan Ketentraman, Ketertiban dan Perlindungan Masyarakat

Fokus pembangunan di urusan ini adalah peningkatan pencapaian SPM bidang Ketentraman, Ketertiban dan perlindungan yang dilaksanakan oleh Satpol PP, BPBD dan Pemadam Kebakaran, peningkatan penanganan bencana terutama banjir dan longsor, peningkatan kesiapsiagaan di tingkat kelurahan dan desa dan penanganan kebakaran.

- a. Program Peningkatan Ketenteraman Dan Ketertiban Umum
- b. Program Penanggulangan Bencana
- c. Program Pencegahan, Penanggulangan, Penyelamatan Kebakaran Dan Penyelamatan Non Kebakaran



6. Urusan Sosial

Fokus 2021 adalah peningkatan kualitas data penduduk miskin, peningkatan pemberian jaminan perlindungan sosial terutama pada pemenuhan SPM Sosial dan korban pandemik Covid 19

- a. Program Pemberdayaan Sosial
- b. Program Penanganan Warga Negara Migran Korban Tindak Kekerasan
- c. Program Rehabilitasi Sosial
- d. Program Perlindungan Dan Jaminan Sosial
- e. Program Penanganan Bencana
- f. Program Pengelolaan Taman Makam Pahlawan

5.1.2. Urusan Wajib Non Pelayanan Dasar

1. Tenaga Kerja

Fokus pembangunan 2021 adalah pelaksanaan kartu pra kerja terutama korban PHK dimasa pandemic Covid, peningkatan ketrampilan kompetensi bagi calon pecanri kerja, perlindungan lembaga ketenagakerjaan, peningkatan hubungan industrial

- a. Program Perencanaan Tenaga Kerja
- b. Program Pelatihan Kerja Dan Produktivitas Tenaga Kerja
- c. Program Penempatan Tenaga Kerja
- d. Program Hubungan Industrial

2. Pemberdayaan Perempuan dan Perlindungan Anak

Urusan Pemberdayaan Perempuan dan Perlindungan Anak dengan Fokus penanganan kekerasan terhadap perempuan dan anak, peningkatan ekonomi pada perempuan rentan (pandemik Covid), pemenuhan hak anak dan perlindungan pada anak kebutuhan khusus.

- a. Program Pengarus Utamaan Gender Dan Pemberdayaan Perempuan
- b. Program Perlindungan Perempuan
- c. Program Peningkatan Kualitas Keluarga
- d. Program Pengelolaan Sistem Data Gender Dan Anak
- e. Program Pemenuhan Hak Anak (PHA)
- f. Program Perlindungan Khusus Anak

3. Pangan

Urusan Pangan memiliki Fokus 2021 adalah peningkatan cadangan pangan melalui pembinaan dan pembentukan lumbung pangan, penganeekaragaman pangan, pemanfaatan pekarangan dalam



mengatasi kerentanan pangan dan masa pandemik covid , serta peningkatan pada B2SA dan keamanan pangan

- a. Program Pengelolaan Sumber Daya Ekonomi Untuk Kedaulatan Dan Kemandirian Pangan
- b. Program Peningkatan Diversifikasi Dan Ketahanan Pangan Masyarakat
- c. Program Penanganan Kerawanan Pangan
- d. Program Pengawasan Keamanan Pangan

4. Pertanahan

Urusan pertanahan difokuskan pada penyelesaian konflik /sengketa pertanahan, pengelolaan tanah kosong dan penyiapan ganti untung kalau terjadi penggunaan tanah masyarakat untuk pembangunan

- a. Program Penyelesaian Sengketa Tanah Garapan
- b. Program Penyelesaian Ganti Kerugian Dan Santunan Tanah Untuk Pembangunan
- c. Program Pengelolaan Izin Membuka Tanah
- d. Program Penatagunaan Tanah

5. Lingkungan Hidup

Fokus pembangunan 2021 adalah peningkatan kualitas lingkungan hidup dengan pencegahan dan pengendalian pencemaran air, udara dan tanah, peningkatan ruang terbuka hijau, pengembangan pengelolaan sampah

- a. Program Perencanaan Lingkungan Hidup
- b. Program Pengendalian Pencemaran Dan/Atau Kerusakan Lingkungan Hidup
- c. Program Pengelolaan Keanekaragaman Hayati (KEHATI)
- d. Program Pengendalian Bahan Berbahaya Dan Beracun (B3) Dan Limbah Bahan Berbahaya Dan Beracun (LIMBAH B3)
- e. Program Pembinaan Dan Pengawasan Terhadap Izin Lingkungan Dan Izin Perlindungan Dan Pengelolaan Lingkungan Hidup (PPLH)
- f. Program Pengakuan Keberadaan Masyarakat Hukum Adat (Mha), Kearifan Lokal Dan Hak MHA Yang Terkait Dengan PPLH
- g. Program Peningkatan Pendidikan, Pelatihan Dan Penyuluhan Lingkungan Hidup Untuk Masyarakat
- h. Program Penghargaan Lingkungan Hidup Untuk Masyarakat
- i. Program Penanganan Pengaduan Lingkungan Hidup
- j. Program Pengelolaan Persampahan

6. Administrasi Kependudukan dan Pencatatan Sipil

Fokus pembangunan kependudukan dan pencatatan sipil adalah peningkatan pelayanan administrasi pencatatan kependudukan melalui standar/protocol kesehatan dalam pencegahan penyebaran Covid 19, pemenuhan akte kelahiran pada anak dalam rangka percepatan pendataan stanting.



- a. Program Pendaftaran Penduduk
- b. Program Pencatatan Sipil
- c. Program Pengelolaan Informasi Administrasi Kependudukan
- d. Program Pengelolaan Profil Kependudukan

7. Pemberdayaan Masyarakat dan Desa

Penguatan pemberdayaan masyarakat dan desa, penguatan penggunaan dana desa dalam pembangunan infrastruktur, penyediaan air bersih, Meningkatnya tata kelola pemerintahan desa yang efektif dan efisien, Berkembangnya status pembangunan desa, terevitalisasinya Badan Usaha Milik Desa (BUMDesa), pemberdayaan UMKM dan penanganan pandemic COVID

- a. Program Penataan Desa
- b. Program Peningkatan Kerjasama Desa
- c. Program Administrasi Pemerintahan Desa
- d. Program Pemberdayaan Lembaga Kemasyarakatan, Lembaga Adat dan Masyarakat Hukum Adat

8. Pengendalian Penduduk dan Keluarga Berencana

Fokus pembangunan pengendalian penduduk dan Keluarga Berencana pada Terkendalinya laju pertumbuhan penduduk dengan meningkatkan akses dan kualitas pelayanan keluarga berencana

- a. Program Pengendalian Penduduk
- b. Program Pembinaan Keluarga Berencana (KB)
- c. Program Pemberdayaan Dan Peningkatan Keluarga Sejahtera (KS)

9. Perhubungan

Fokus pembangunan tahun 2021 adalah peningkatan keselamatan dan kenyamanan angkutan, pemenuhan rambu lalu lintas, penguatan angkutan darat dan laut dalam rangka memastikan konektivitas antar wilayah, pengaturan angkutan lalu lintas, dan laut sesuai dengan standar pencegahan Covid 19. Dengan Program sebagai berikut:

- a. Program Penyelenggaraan Lalu Lintas Dan Angkutan Jalan (LLAJ)

10. Komunikasi dan Informatika

Fokus pembangunan 2021 adalah peningkatan perwujudan satu data, peningkatan pengembangan teknologi informasi dan pelayanan good Government, peningkatan akses internet menjadi Bintang Smart Regency, dan pelaksanaan SPBE, Meningkatnya Pemanfaatan Teknologi Digital untuk pertumbuhan ekonomi, Terwujudnya Peningkatan Kompetensi Masyarakat di bidang digital

- a. Program Pengelolaan Informasi Dan Komunikasi Publik
- b. Program Pengelolaan Aplikasi Informatika



11. Koperasi dan Usaha Kecil Menengah

Urusan Koperasi Usaha Kecil dan Menengah memiliki Fokus pembangunan 2021 adalah peningkatan kapasitas usaha mikro menjadi usaha kecil di masa pandemic Covid 19, Terwujudnya UMKM yang Mampu Bersaing di Pasar Domestik

dan Global peningkatan peran lembaga koperasi.

- a. Program Pelayanan Izin Usaha Simpan Pinjam
- b. Program Pengawasan Dan Pemeriksaan Koperasi
- c. Program Penilaian Kesehatan KSP/USP Koperasi
- d. Program Pendidikan Dan Latihan Perkoperasian
- e. Program Pemberdayaan Dan Perlindungan Koperasi
- f. Program Pemberdayaan Usaha Menengah, Usaha Kecil, Dan Usaha Mikro (UMKM)
- g. Program Pengembangan UMKM

12. Penanaman Modal

Fokus 2021 adalah pengembalian kepercayaan investor ke Kabupaten Bintan di masa pandemic Covid, peningkatan pelayanan perijanan dimasa Pandemi Covid, peningkatan pelayanan satu pintu dalam Mall Pelayanan Publik

- a. Program Peningkatan iklim investasi dan realisasi investasi
- b. Program Promosi Penanaman Modal
- c. Program Peningkatan promosi dan kerjasama investasi
- d. Program Pelayanan Penanaman Modal
- e. Program pengendalian pelaksanaan penanaman modal
- f. Program Pengelolaan Data Dan Sistem Informasi Penanaman Modal

13. Kepemudaan dan Olah Raga

Fokus pembangunan 2021 adalah peningkatan peran pemuda dalam pembangunan dengan menjadi pemuda pelopor pembangunan, menjadi wirausaha pemula, dan meningkatkan peran dalam pencegahan penyebaran Covid 19. Sedangkan dalam olahraga Fokus 2021 adalah pengembangan prestasi olahraga dengan meningkatkan kapasitas atlet, pelatih, dan sarana serta prasarana olahraga.

- a. Program Pengembangan Kapasitas Daya Saing Kepemudaan
- b. Program Pengembangan Kapasitas Daya Saing Keolahragaan
- c. Program Pengembangan Kapasitas Kepramukaan



14. Statistik

Urusan statistik difokuskan pada peningkatan kualitas satu data dan data sektoral.

- a. Program Penyelenggaraan Statistik Sektoral

15. Persandian

Urusan persandian di fokuskan pada peningkatan kualitas persandian dalam mendukung reformasi birokrasi dan menguatnya kemandirian siber lingkungan Pemerintah Daerah. Berikut Program 2021

- a. Program Penyelenggaraan Persandian Untuk Pengamanan Informasi

16. Kebudayaan

Urusan Kebudayaan difokuskan pada peningkatan peran budaya melayu dan pelestarian warisan melayu serta penguatan kelembagaan dalam konsep pembangunan Berikut ini Program 2021

- a. Program Pengembangan Kebudayaan
- b. Program Pengembangan Kesenian Tradisional
- c. Program Pembinaan Sejarah
- d. Program Pelestarian Dan Pengelolaan Cagar Budaya

17. Perpustakaan

Urusan Perpustakaan difokuskan pada pengembangan budaya literasi dan penguatan perpustakaan daerah dan masyarakat. Berikut ini program tahun 2021:

- a. Program Pembinaan Perpustakaan
- b. Program Pelestarian Koleksi Nasional Dan Naskah Kuno

18. Kearsipan

Peningkatan kualitas kearsipan dalam mendukung reformasi birokrasi. Berikut ini program tahun 2021:

- a. Program Pengelolaan Arsip
- b. Program Perlindungan Dan Penyelamatan Arsip
- c. Program Perizinan Penggunaan Arsip

5.1.3. Urusan Pilihan

1. Kelautan dan Perikanan

Fokus pembangunan di Perikanan adalah peningkatan penanganan pasca panen di perikanan tangkap maupun budidaya, peningkatan ketrampilan masyarakat pesisir dalam pengolahan bahan perikanan, peningkatan ketrampilan nelayan. Berikut ini program tahun 2021

- a. Program Pengelolaan Perikanan Tangkap
- b. Program Pengelolaan Perikanan Budidaya
- c. Program Pengawasan Sumber Daya Kelautan Dan Perikanan
- d. Program Pengolahan Dan Pemasaran Hasil Perikanan



2. Pariwisata

Fokus Pembangunan Pariwisata adalah memulihkan wisata Kabupaten Bintan, peningkatan desa wisata dan penguatan ekonomi kreatif. Berikut ini program tahun 2021

- a. Program Peningkatan Daya Tarik Destinasi Pariwisata
- b. Program Pemasaran Pariwisata
- c. Program Pengembangan Ekonomi Kreatif Melalui Pemanfaatan dan Perlindungan Hak Kekayaan
- d. Program Pengembangan Sumber Daya Pariwisata Dan Ekonomi Kreatif

3. Pertanian

Fokus Pembangunan Pertanian adalah peningkatan kualitas benih bibit produk unggulan, pengendalian hama dan bencana pertanian, peningkatan kapasitas petani dan prasarana pertanian. Berikut ini program tahun 2021

- a. Program Penyediaan Dan Pengembangan Sarana Pertanian
- b. Program Penyediaan Dan Pengembangan Prasarana Pertanian
- c. Program Pengendalian Kesehatan Hewan Dan Kesehatan Masyarakat Veteriner
- d. Program Pengendalian Dan Penanggulangan Bencana Pertanian
- e. Program Perizinan Usaha Pertanian
- f. Program Penyuluhan Pertanian

4. Perdagangan

Urusan Perdagangan memiliki Fokus pada peningkatan pelayanan sarana dan prasarana distribusi perdagangan di masa pandemic Covid. Dan pelaksanaan tera dan tera ulang dalam meterologi, Meningkatnya kepastian penyaluran pupuk /pestisida bersubsidi sesuai ketentuan jenis, jumlah, waku, harga, mutu dan tempat, Terwujudnya stabilisasi harga dan ketersediaan pasokan Berikut ini program tahun 2021

- a. Program Perizinan Dan Pendaftaran Perusahaan
- b. Program Peningkatan Sarana Distribusi Perdagangan
- c. Program Stabilisasi Harga Barang Kebutuhan Pokok Dan Barang Penting
- d. Program Pengembangan Ekspor
- e. Program Standardisasi Dan Perlindungan Konsumen
- f. Program Penggunaan Dan Pemasaran Produk Dalam Negeri

5. Perindustrian

Urusan Perindustrian memiliki Fokus pembangunan adalah peningkatan kualitas dan pemulihan pada masa pandemic covid



dengan pengembangan klaster industri kecil, peningkatan kapasitas industri kecil. Berikut ini program tahun 2021

- a. Program Perencanaan Dan Pembangunan Industri
- b. Program Pengendalian Izin Usaha Industri
- c. Program Pengelolaan Sistem Informasi Industri Nasional

5.1.4. Penunjang Urusan

1. Perencanaan

Fokus perencanaan tahun 2021 adalah meningkatkan kualitas dokumen perencanaan, penguatan pokok pikiran dewan dalam dokumen perencanaan, peningkatan

- a. Program Perencanaan, Pengendalian Dan Evaluasi Pembangunan Daerah
- b. Program Koordinasi Dan Sinkronisasi Perencanaan Pembangunan Daerah

2. Keuangan

Fokus pembangunan keuangan tahun 2021 adalah meningkatkan pendapatan asli daerah dengan mencari sumber pajak dan retribusi, peningkatan dana transfer dan pengelolaan keuangan yang transparan dan akuntabel.

- a. Program Pengelolaan Keuangan Daerah
- b. Program Pengelolaan Barang Milik Daerah
- c. Program Pengelolaan Pendapatan Daerah

3. Kepegawaian, Pendidikan dan Pelatihan

Fokus kepegawaian tahun 2021 adalah peningkatan profesionalisme ASN, peningkatan kualitas ASN dalam implementasi Merit System, peningkatan disiplin aparatur

- a. Program Kepegawaian Daerah
- b. Program Pengembangan Sumber Daya Manusia

4. Penelitian dan Pengembangan

Fokus dari penelitian dan pengembangan tahun 2021 adalah meningkatkan kualitas penelitian yang dibutuhkan dalam mendukung kualitas perencanaan, peningkatan inovasi daerah dan daya saing daerah.

- a. Program Penelitian Dan Pengembangan Daerah

5. Pengawasan

Fokus pengawasan tahun 2021 adalah peningkatan kapasitas dan kapabilitas APIP, peningkatan kualitas pengawasan.



- a. Program Penyelenggaraan Pengawasan
- b. Program Perumusan Kebijakan, Pendampingan Dan Asistensi

6. Sekretariat Daerah

Fokus tahun 2021, Meningkatkan koordinasi pembangunan, meningkatkan kualitas pelaporan SAKIP, kualitas pengadaan barang dan jasa, penguatan BUMD dan BLUD, peningkatkan kualitas reformasi birokrasi.

- a. Program Penunjang Urusan Pemerintahan Daerah Kabupaten/Kota
- b. Program Pemerintahan Dan Kesejahteraan Rakyat
- c. Program Perekonomian Dan Pembangunan

7. Sekretariat Dewan

Fokus tahun 2021 adalah peningkatan pelayanan terhadap DPRD, meningkatkan kapasitas DPRD.

- a. Program Penunjang Urusan Pemerintahan Daerah Kabupaten/Kota
- b. Program Dukungan Pelaksanaan Tugas Dan Fungsi DPRD

8. Kecamatan

Fokus tahun 2021 adalah mengembangkan kemandirian wilayah, melaksanakan kewenangan yang dilimpahkan ke kecamatan dan meningkatkan kualitas perencanaan dan penganggaran desa, mengkoordinir pemberdayaan desa dan kelurahan.

- a. Program Penyelenggaraan Pemerintahan Dan Pelayanan Publik
- b. Program Koordinasi Ketentraman Dan Ketertiban Umum
- c. Program Pemberdayaan Masyarakat Desa Dan Kelurahan
- d. Program Penyelenggaraan Urusan Pemerintahan Umum
- e. Program Pembinaan Dan Pengawasan Pemerintahan Desa

9. Kesatuan Bangsa dan Politik

Fokus tahun 2021 adalah meningkatkan wawasan kebangsaan, mencegah dan deteksi dini konflik sosial dan SARA, meningkatkan kewaspadaan penyebaran NARKOBA, meningkatkan forum lintas agama.

- a. Program Penguatan Ideologi Pancasila Dan Karakter Kebangsaan
- b. Program Peningkatan Peran Partai Politik Dan Lembaga Pendidikan Melalui Pendidikan Politik Dan Pengembangan Etika Serta Budaya Politik
- c. Program Pemberdayaan Dan Pengawasan Organisasi Kemasyarakatan
- d. Program Pembinaan Dan Pengembangan Ketahanan Ekonomi, Sosial, Dan Budaya
- e. Program Peningkatan Kewaspadaan Nasional Dan Peningkatan Kualitas Dan Fasilitasi Penanganan Konflik Sosial



10. Sekretariat Daerah

Fokus pembangunan 2021 adalah koordinasi dalam peningkatan pelaksanaan reformasi birokrasi dalam tata pemerintahan yang baik.

- a. Program Pengembangan Wilayah Perbatasan
- b. Program Pemerintahan Dan Kesejahteraan Rakyat
- c. Program Perekonomian Dan Pembangunan

Anggaran Perubahan RKPD Setiap Perangkat daerah adalah :

Kode	Urusan/ Bidang Urusan/ Program/ Kegiatan/ Sub Kegiatan		Rencana Tahun 2021 Pagu Indikatif (Rp.)		Prakiraan Maju Rencana Tahun 2022 Kebutuhan Dana/	
			Sebelum	Sesudah	Pagu Indikatif (Rp.)	
BADAN KESATUAN BANGSA DAN POLITIK						
8	0	0	PROGRAM PENUNJANG URUSAN PEMERINTAHAN DAERAH KABUPATEN/KOTA	4.546.847.604	4.773.642.855	4.110.915.103
	1	1				
8	1	2	PROGRAM Penguatan Ideologi Pancasila dan Karakter Kebangsaan	209.367.517	110.000.000	213.676.530
8	1	3	PROGRAM Peningkatan Peran Partai Politik dan Lembaga Pendidikan melalui Pendidikan Politik dan Pengembangan Etika serta Budaya Politik	1.242.710.613	1.145.011.613	1.257.442.613
8	1	4	PROGRAM Pemberdayaan dan Pengawasan Organisasi Masyarakat	98.069.000		99.126.000
8	1	5	PROGRAM Pembinaan dan Pengembangan Ketahanan Ekonomi, Sosial, dan Budaya	62.795.800		65.623.600
8	1	6	PROGRAM Peningkatan Kewaspadaan Nasional dan Peningkatan Kualitas dan Fasilitas Penanganan Konflik Sosial	365.858.042	135.792.000	371.708.942
BADAN PERENCANAAN, PENELITIAN DAN PENGEMBANGAN DAERAH						
5	1	1	PROGRAM PENUNJANG URUSAN PEMERINTAHAN DAERAH	9.465.867.285	9.066.298.370	9.765.328.000
5	1	2	PROGRAM PERENCANAAN, PENGENDALIAN DAN EVALUASI DAERAH	2.948.251.329	2.520.228.791	3.194.980.800
5	1	3	PROGRAM KOORDINASI DAN SINKRONISASI PERENCANAAN PEMBANGUNAN DAERAH	2.247.987.380	1.519.639.199	2.847.257.500
5	5	2	PROGRAM PENELITIAN DAN PENGEMBANGAN DAERAH	1.368.411.757	1.333.027.541	1.489.314.000
BADAN PENDAPATAN DAERAH						
5	2	1	PROGRAM PENUNJANG URUSAN PEMERINTAHAN DAERAH	21.155.126.633	15.086.424.176	20.460.672.544
5	2	4	PROGRAM PENGELOLAAN PENDAPATAN DAERAH	1.874.439.200	2.053.068.557	2.360.000.000
BADAN KEUANGAN DAN ASET DAERAH						
5	2	1	PROGRAM PENUNJANG URUSAN PEMERINTAHAN DAERAH	40.609.835.814	41.486.425.896	11.400.000
5	2	2	PROGRAM PENGELOLAAN KEUANGAN DAERAH	127.260.869.086	118.776.810.911	980.200.000
5	2	3	PROGRAM PENGELOLAAN BARANG MILIK DAERAH	1.731.078.351	1.328.406.978	0



Kode	Urusan/ Bidang Urusan/ Program/ Kegiatan/ Sub Kegiatan	Rencana Tahun 2021 Pagu Indikatif (Rp.)		Prakiraan Maju Rencana Tahun 2022 Kebutuhan Dana/		
		Sebelum	Sesudah	Pagu Indikatif (Rp.)		
BADAN KEPEGAWAIAN DAN PENGEMBANGAN SUMBER DAYA MANUSIA						
5	3	1	PROGRAM PENUNJANG URUSAN PEMERINTAHAN DAERAH	19.098.499.750	11.524.862.205	17.554.478.258
5	3	2	PROGRAM KEPEGAWAIAN DAERAH	3.126.535.789	1.509.210.191	3.440.172.000
BADAN PENANGGULANGAN BENCANA DAERAH						
1	5	1	PROGRAM PENUNJANG URUSAN PEMERINTAHAN DAERAH	8.063.184.232	7.640.298.001	8.508.492.370
1	5	3	PROGRAM PENANGGULANGAN BENCANA	477.886.000	191.359.212	749.623.400
1	5	4	PROGRAM PENCEGAHAN, PENANGGULANGAN, PENYELAMATAN KEBAKARAN DAN PENYELAMATAN NON KEBAKARAN	265.249.000	210.999.200	242.273.600
DINAS KEBUDAYAAN DAN PARIWISATA						
2	22	1	PROGRAM PENUNJANG URUSAN PEMERINTAHAN DAERAH	6.718.139.288	6.206.449.157	6.152.419.261
2	22	2	PROGRAM PENGEMBANGAN KEBUDAYAAN	1.523.043.896	577.848.800	426.269.808
2	22	5	PROGRAM PELESTARIAN DAN PENGELOLAAN CAGAR BUDAYA	78.378.983	17.160.833	60.000.000
2	22	6	PROGRAM PENGELOLAAN PERMUSEUMAN	795.232.000	785.232.000	735.000.000
3	26	2	PROGRAM PENINGKATAN DAYA TARIK DESTINASI PARIWISATA	245.185.200	725.008.482	519.005.691
3	26	3	PROGRAM PEMASARAN PARIWISATA	2.653.130.996	144.735.556	1.097.000.000
3	26	5	PROGRAM PENGEMBANGAN SUMBER DAYA PARIWISATA DAN EKONOMI KREATIF	1.107.651.105	574.279.009	902.512.309
DINAS KEPENDUDUKAN DAN PENCATATAN SIPIL						
2	12	1	PROGRAM PENUNJANG URUSAN PEMERINTAHAN DAERAH	6.132.047.825	6.825.311.733	6.549.221.248
2	12	2	PROGRAM PENDAFTARAN PENDUDUK	1.454.859.000	810.625.381	944.415.000
2	12	3	PROGRAM PENCATATAN SIPIL	382.341.000	56.070.349	295.750.000
2	12	4	PROGRAM PENGELOLAAN INFORMASI ADMINISTRASI KEPENDUDUKAN	415.283.000	541.240.000	419.333.000
DINAS KESEHATAN						
1	2	1	PROGRAM PENUNJANG URUSAN PEMERINTAHAN DAERAH	78.381.573.122	89.752.507.478	96.756.000.000
1	2	2	PROGRAM PEMENUHAN UPAYA KESEHATAN PERORANGAN DAN UPAYA KESEHATAN MASYARAKAT	29.957.704.022	40.418.416.306	51.853.470.978
1	2	3	PROGRAM PENINGKATAN KAPASITAS SUMBER DAYA MANUSIA KESEHATAN	122.026.602	7.896.926.813	8.130.000.000
1	2	4	PROGRAM SEDIAAN FARMASI, ALAT KESEHATAN DAN MAKANAN MINUMAN	639.816.000	592.087.735	445.000.000
1	2	5	PROGRAM PEMBERDAYAAN MASYARAKAT BIDANG KESEHATAN	3.751.795.500	3.644.768.050	200.000.000
DINAS KOMUNIKASI DAN INFORMATIKA						
2	16	1	PROGRAM PENUNJANG URUSAN PEMERINTAHAN DAERAH	10.119.180.125	9.956.581.679	1.182.000.000
2	16	2	PROGRAM INFORMASI DAN KOMUNIKASI PUBLIK	1.845.131.264	1.508.322.667	100.000.000
2	16	3	PROGRAM APLIKASI INFORMATIKA	1.560.817.263	1.958.215.161	0



Kode			Urusan/ Bidang Urusan/ Program/ Kegiatan/ Sub Kegiatan	Rencana Tahun 2021 Pagu Indikatif (Rp.)		Prakiraan Maju Rencana Tahun 2022 Kebutuhan Dana/
				Sebelum	Sesudah	Pagu Indikatif (Rp.)
2	20	2	PROGRAM PENYELENGGARAAN STATISTIK SEKTORAL	68.551.000	30.167.058	0
2	21	2	PROGRAM PENYELENGGARAAN PERSANDIAN UNTUK PENGAMANAN INFORMASI	73.670.500	25.275.920	0
DINAS KOPERASI, USAHA MIKRO, PERINDUSTRIAN DAN PERDAGANGAN						
2	17	1	PROGRAM PENUNJANG URUSAN PEMERINTAHAN DAERAH	6.906.801.352	6.345.758.473	150.000.000
2	17	3	PROGRAM PENGAWASAN DAN PEMERIKSAAN KOPERASI	64.435.077	34.766.030	0
2	17	5	PROGRAM DAN LATIHAN PERKOPERASIAN	265.710.000	279.728.000	0
2	17	6	PROGRAM PEMBERDAYAAN DAN PERLINDUNGAN KOPERASI	304.629.045	230.000.000	0
2	17	7	PROGRAM PEMBERDAYAAN USAHA MENENGAH, USAHA KECIL, DAN USAHA MIKRO (UMKM)	265.419.000	150.576.000	0
2	17	8	PROGRAM PENGEMBANGAN UMKM	198.050.000	185.000.000	0
3	30	4	PROGRAM STABILISASI HARGA BARANG KEBUTUHAN POKOK DAN BARANG PENTING	470.707.000	267.676.750	22.742.000
3	30	6	PROGRAM STANDARISASI DAN PERLINDUNGAN KONSUMEN	102.425.955	132.425.955	0
3	30	7	PROGRAM PENGGUNAAN DAN PEMASARAN PRODUK DALAM NEGERI	293.580.700	293.580.700	0
3	31	2	PROGRAM PERENCANAAN DAN PEMBANGUNAN INDUSTRI	5.352.611.000	5.220.954.250	0
3	31	4	PROGRAM PENGELOLAAN SISTEM INFORMASI INDUSTRI NASIONAL	70.621.977	30.655.494	0
DINAS TENAGA KERJA						
2	7	1	PROGRAM PENUNJANG URUSAN PEMERINTAHAN DAERAH	4.319.746.396	3.716.947.389	4.416.558.936
2	7	2	PROGRAM PERENCANAAN TENAGA KERJA	131.081.000	0	0
2	7	3	PROGRAM PELATIHAN KERJA DAN PRODUKTIVITAS TENAGA KERJA	367.566.298	299.735.558	500.000.000
2	7	4	PROGRAM PENEMPATAN TENAGA KERJA	172.128.548		197.951.190
2	7	5	PROGRAM HUBUNGAN INDUSTRIAL	463.387.080	120.480.641	635.000.000
DINAS PENDIDIKAN						
1	1	1	PROGRAM PENUNJANG URUSAN PEMERINTAHAN DAERAH	204.824.176.346	202.933.963.226	198.884.300.494
1	1	2	PROGRAM PENGELOLAAN PENDIDIKAN	84.894.338.127	84.415.408.161	78.820.813.413
1	1	5	PROGRAM PENGENDALIAN PERIZINAN PENDIDIKAN	500.000.000	500.000.000	500.000.000
DINAS PERHUBUNGAN						
2	15	1	PROGRAM PENUNJANG URUSAN PEMERINTAHAN DAERAH	7.428.713.460	7.048.276.863	8.745.540.000
2	15	2	PROGRAM PENYELENGGARAAN LALU LINTAS DAN ANGKUTAN JALAN (LLAJ)	3.825.177.000	2.590.212.521	3.904.671.000
2	15	3	PROGRAM PENGELOLAAN PELAYARAN	8.563.595.400	7.143.976.601	3.400.000.000
DINAS PERIKANAN						
3	25	1	PROGRAM PENUNJANG URUSAN PEMERINTAHAN DAERAH	7.732.081.293	7.500.866.311	8.242.412.900



Kode			Urusan/ Bidang Urusan/ Program/ Kegiatan/ Sub Kegiatan	Rencana Tahun 2021 Pagu Indikatif (Rp.)		Prakiraan Maju Rencana Tahun 2022 Kebutuhan Dana/
				Sebelum	Sesudah	Pagu Indikatif (Rp.)
3	25	3	PROGRAM PENGELOLAAN PERIKANAN TANGKAP	9.152.713.385	9.107.020.137	6.760.000.000
3	25	4	PROGRAM PENGELOLAAN PERIKANAN BUDIDAYA	5.878.991.282	6.226.583.327	3.070.000.000
3	25	6	PROGRAM PENGELOLAAN DAN PEMASARAN HASIL PERIKANAN	27.407.955	0	90.000.000
DINAS PERUMAHAN RAKYAT DAN KAWASAN PERMUKIMAN						
1	4	1	PROGRAM PENUNJANG URUSAN PEMERINTAHAN DAERAH	14.694.304.117	14.182.492.643	17.249.874.550
1	4	2	PROGRAM PENGEMBANGAN PERUMAHAN	55.237.344		70.000.000
1	4	3	PROGRAM KAWASAN PERMUKIMAN	731.832.517	3.044.024.834	4.334.099.800
1	4	4	PROGRAM PERUMAHAN DAN KAWASAN PERMUKIMAN KUMUH	5.559.037.009	377.639.126	7.000.000.000
DINAS PEMBERDAYAAN MASYARAKAT DAN DESA						
2	13	1	PROGRAM PENUNJANG URUSAN PEMERINTAHAN DAERAH	5.552.745.479	5.114.378.679	6.017.733.347
2	13	2	PROGRAM PENATAAN DESA	0	0	0
2	13	3	PROGRAM PENINGKATAN KERJASAMA DESA	27.660.660	7.191.772	30.000.000
2	13	4	PROGRAM ADMINISTRASI PEMERINTAHAN DESA	577.322.114	592.817.867	533.395.500
2	13	5	PROGRAM PEMBERDAYAAN LEMBAGA KEMASYARAKATAN, LEMBAGA ADAT DAN MASYARAKAT HUKUM ADAT	970.616.320	701.842.619	998.400.000
DINAS KEPEMUDAAN DAN OLAHRAGA						
2	19	1	PROGRAM PENUNJANG URUSAN PEMERINTAHAN DAERAH	4.913.774.924	4.520.818.571	5.269.661.800
2	19	2	PROGRAM PENGEMBANGAN KAPASITAS DAYA SAING KEPEMUDAAN	1.665.305.516	1.080.000.000	2.050.000.000
2	19	3	PROGRAM PENGEMBANGAN KAPASITAS DAYA SAING KEOLAHRAGAAN	2.579.015.062	1.630.365.396	2.300.000.000
2	19	4	PROGRAM PENGEMBANGAN KAPASITAS KEPRAMUKAAN	1.300.000.000	600.000.000	1.300.000.000
DINAS PEKERJAAN UMUM DAN PENATAAN RUANG						
1	3	1	PROGRAM PENUNJANG URUSAN PEMERINTAHAN DAERAH	11.416.236.100	10.108.177.362	10.108.177.362
1	3	2	PROGRAM PENGELOLAAN SUMBER DAYA AIR (SDA)	697.000.500	344.428.896	344.428.896
1	3	3	PROGRAM PENGELOLAAN DAN PENGEMBANGAN SISTEM PENYEDIAAN AIR MINUM	9.755.472.275	7.595.980.094	11.804.654.094
1	3	5	PROGRAM PENGELOLAAN DAN PENGEMBANGAN SISTEM AIR LIMBAH	459.019.000	405.519.558	3.141.520.558
1	3	6	PROGRAM PENGELOLAAN DAN PENGEMBANGAN SISTEM DRAINASE	8.666.577.000	7.212.718.826	7.212.718.826
1	3	8	PROGRAM PENATAAN BANGUNAN GEDUNG	9.440.062.534	10.480.113.603	10.730.113.603
1	3	10	PROGRAM PENYELENGGARAAN JALAN	29.549.135.200	24.457.931.256	24.457.931.256
1	3	11	PROGRAM PENGEMBANGAN JASA KONSTRUKSI	1.166.987.300	805.623.313	805.623.313
1	3	12	PROGRAM PENYELENGGARAAN PENATAAN RUANG	1.507.906.800	1.049.949.929	1.049.949.929
DINAS PERPUSTAKAAN DAN ARSIP DAERAH						



Kode			Urusan/ Bidang Urusan/ Program/ Kegiatan/ Sub Kegiatan	Rencana Tahun 2021 Pagu Indikatif (Rp.)		Prakiraan Maju Rencana Tahun 2022 Kebutuhan Dana/
				Sebelum	Sesudah	Pagu Indikatif (Rp.)
2	23	1	PROGRAM PENUNJANG URUSAN PEMERINTAHAN DAERAH	5.171.671.979	5.050.149.144	6.645.770.700
2	23	2	PROGRAM PEMBINAAN PERPUSTAKAAN	479.999.957	300.000.000	1.130.465.500
2	24	2	PROGRAM PENGELOLAAN ARSIP	79.909.621		270.969.000
DINAS SOSIAL						
1	6	1	PROGRAM PENUNJANG URUSAN PEMERINTAHAN DAERAH	4.824.992.000	4.450.602.351	5.080.165.392
1	6	2	PROGRAM PEMBERDAYAAN SOSIAL	828.469.886	500.962.171	846.531.000
1	6	3	PROGRAM PENANGANAN WARGA NEGARA MIGRAN KORBAN TINDAK KEKERASAN	58.346.200	50.882.012	62.140.000
1	6	4	PROGRAM REHABILITASI SOSIAL	1.179.053.000	972.961.478	1.074.866.320
1	6	5	PROGRAM PERLINDUNGAN DAN JAMINAN SOSIAL	3.247.207.635	6.427.243.128	7.108.621.118
1	6	6	PROGRAM PENANGANAN BENCANA	108.695.200	77.100.752	111.144.000
1	6	7	PROGRAM PENGELOLAAN TAMAN MAKAM PAHLAWAN	122.835.166	15.000.000	125.000.000
DINAS KETAHANAN PANGAN DAN PERTANIAN						
2	9	1	PROGRAM PENUNJANG URUSAN PEMERINTAHAN DAERAH	10.070.134.906	9.814.458.995	11.379.063.662
2	9	2	PROGRAM PENGELOLAAN SUMBER DAYA EKONOMI UNTUK KEDAULATAN DAN KEMANDIRIAN PANGAN	700.000.000	700.000.000	700.000.000
2	9	3	PROGRAM PENINGKATAN DISVERIFIKASI DAN KETAHANAN PANGAN MASYARAKAT	534.742.815	559.059.557	270.000.000
2	9	5	PROGRAM PENGAWASAN KEAMANAN PANGAN	13.924.932		60.000.000
3	27	2	PROGRAM PENYEDIAAN DAN PENGEMBANGAN SARANA PERTANIAN	2.194.280.318	2.175.780.318	995.000.000
3	27	3	PROGRAM PENYEDIAAN DAN PENGEMBANGAN PRASARANA PERTANIAN	1.938.160.642	1.884.666.985	1.626.991.000
3	27	4	PROGRAM PENGENDALIAN KESEHATAN HEWAN DAN KESEHATAN MASYARAKAT VETERINER	219.702.766	160.000.000	290.000.000
3	27	5	PROGRAM PENGENDALIAN DAN PENANGGULANAGAN BENCANA PERTANIAN	13.500.000	0	60.000.000
3	27	7	PROGRAM PENYULUHAN PERTANIAN	247.379.400	213.200.000	375.000.000
DINAS LINGKUNGAN HIDUP						
2	11	1	PROGRAM PENUNJANG URUSAN PEMERINTAHAN DAERAH	7.552.374.646	7.952.011.042	8.353.519.100
2	11	2	PROGRAM PERENCANAAN LINGKUNGAN HIDUP	637.916.662	567.306.268	310.000.000
2	11	3	PROGRAM PENGENDALIAN PENCEMARAN DAN/ATAU KERUSAKAN LINGKUNGAN HIDUP	52.736.983	33.575.792	55.000.000
2	11	4	PROGRAM PENGELOLAAN KEANEKARAGAMAN HAYATI (KEHATI)	3.775.869.831	2.681.013.404	3.786.975.000
2	11	5	PROGRAM PENGENDALIAN BAHAN BERBAHAYA DAN BERACUN (B3) DAN LIMBAH BAHAN BERBAHAYA DAN BERACUN (LIMBAH B3)	9.043.799	0	10.000.000
2	11	6	PROGRAM PEMBINAAN DAN PENGAWASAN TERHADAP IZIN LINGKUNGAN DAN IZIN PERLINDUNGAN DAN PENGELOLAAN LINGKUNGAN HIDUP (PPLH)	18.158.859	0	10.000.000



Kode			Urusan/ Bidang Urusan/ Program/ Kegiatan/ Sub Kegiatan	Rencana Tahun 2021 Pagu Indikatif (Rp.)		Prakiraan Maju Rencana Tahun 2022 Kebutuhan Dana/
				Sebelum	Sesudah	Pagu Indikatif (Rp.)
2	11	8	PROGRAM PENINGKATAN PENDIDIKAN, PELATIHAN DAN PENYULUHAN LINGKUNGAN HIDUP UNTUK MASYARAKAT	24.277.355		25.000.000
2	11	9	PROGRAM PENGHARGAAN LINGKUNGAN HIDUP UNTUK MASYARAKAT	9.082.000	0	10.000.000
2	11	10	PROGRAM PENANGANAN PENGADUAN LINGKUNGAN HIDUP	9.073.922	0	0
2	11	11	PROGRAM PENGELOLAAN PERSAMPAHAN	12.694.485.852	12.013.897.091	12.717.453.000
DINAS PEMBERDAYAAN PEREMPUAN, PERLINDUGAN ANAK, PENGENDALIAN PENDUDUK DAN KELUARGA BERENCANA						
2	8	1	PROGRAM PENUNJANG URUSAN PEMERINTAHAN DAERAH	4.995.627.070	4.908.067.185	5.308.589.350
2	8	2	PROGRAM PENGARUSTAMAAN GENDER DAN PEMBERDAYAAN PEREMPUAN	249.252.745	34.844.000	262.670.000
2	8	3	PROGRAM PERLINDUGAN PEREMPUAN	57.537.000	88.016.444	45.230.000
2	8	4	PROGRAM PENINGKATAN KUALITAS KELUARGA	383.700.682	140.081.078	400.000.000
2	8	6	PROGRAM PEMENUHAN HAK ANAK (PHA)	190.130.325	34.244.000	201.000.000
2	8	7	PROGRAM PERLINDUGAN KHUSUS ANAK	504.973.804	444.494.360	508.081.000
2	14	2	PROGRAM PENGENDALIAN PENDUDUK	78.567.187	0	133.635.000
2	14	3	PROGRAM PEMBINAAN KELUARGA BERENCANA (KB)	3.646.262.313	3.538.024.960	4.664.585.000
2	14	4	PROGRAM PEMBERDAYAAN DAN PENINGKATAN KELUARGA SEJAHTERA	41.373.133	30.000.000	45.263.000
DINAS PENANAMAN MODAL DAN PELAYANAN TERPADU SATU PINTU						
2	18	1	PROGRAM PENUNJANG URUSAN PEMERINTAHAN DAERAH	7.155.365.373	6.637.466.122	7.554.486.456
2	18	3	PROGRAM PROMOSI PENANAMAN MODAL	142.332.998	0	180.000.000
2	18	4	PROGRAM PELAYANAN PENANAMAN MODAL	345.849.544	69.399.960	185.000.000
2	18	5	PROGRAM PENGENDALIAN PELAKSANAAN PENANAMAN MODAL	370.953.534	326.122.000	375.687.949
2	18	6	PROGRAM PENGELOLAAN DATA DAN SISTEM INFORMASI PENANAMAN MODAL	15.729.676	0	30.000.000
INSPEKTORAT						
6	1	1	PROGRAM PENUNJANG URUSAN PEMERINTAHAN DAERAH	9.067.645.361	8.753.544.201	10.397.792.600
6	1	2	PROGRAM PENYELENGGARAAN PENGAWASAN	1.289.082.273	1.304.082.273	1.790.000.000
6	1	3	PROGRAM PERUMUSAN KEBIJAKAN, PENDAMPINGAN DAN ASISTENSI	486.448.256	569.465.093	765.000.000
SATPOL PP						
1	5	1	PROGRAM PENUNJANG URUSAN PEMERINTAHAN DAERAH	18.128.911.463	17.481.835.181	20.587.427.650
1	5	2	PROGRAM PENINGKATAN KETENTERAMAN DAN KETERTIBAN UMUM	1.469.896.468	2.090.000.000	1.661.033.000
SEKRETARIAT DAERAH						
2	1	4	PROGRAM PENYELESAIAN SENGKETA TANAH GARAPAN	137.610.000	35.778.600	165.000.000
2	10	10	PROGRAM PENATAGUNAAN TANAH	0	5.800.000.000	6.380.000.000



Kode			Urusan/ Bidang Urusan/ Program/ Kegiatan/ Sub Kegiatan	Rencana Tahun 2021 Pagu Indikatif (Rp.)		Prakiraan Maju Rencana Tahun 2022 Kebutuhan Dana/
				Sebelum	Sesudah	Pagu Indikatif (Rp.)
4	1	1	PROGRAM PENUNJANG URUSAN PEMERINTAHAN DAERAH	35.337.318.889	37.491.904.845	49.955.178.645
4	1	2	PROGRAM PEMERINTAHAN DAN KESEJAHTERAAN RAKYAT	22.085.873.602	22.756.410.609	25.608.939.664
4	1	3	PROGRAM PEREKONOMIAN DAN PEMBANGUNAN	1.289.260.596	610.028.305	1.577.000.000
5	6	2	PROGRAM PENGELOLAAN PERBATASAN	281.692.003	140.846.001	380.000.000
SEKRETARIAT DEWAN						
4	2	1	PROGRAM PENUNJANG URUSAN PEMERINTAHAN DAERAH	22.661.587.154	23.414.510.398	25.566.527.380
4	2	2	PROGRAM DUKUNGAN PELAKSANAAN TUGAS DAN FUNGSI DPRD	10.517.470.525	9.378.470.525	13.011.365.000
KECAMATAN BINTAN PESISIR						
7	1	1	PROGRAM PENUNJANG URUSAN PEMERINTAHAN DAERAH	2.707.773.147	2.837.259.772	0
7	1	2	PROGRAM PENYELENGGARAAN PEMERINTAHAN DAN PELAYANAN PUBLIK	51.338.319	922.478	0
7	1	3	PROGRAM PEMBERDAYAAN MASYARAKAT DESA DAN KELURAHAN	100.960.554	100.038.076	0
7	1	6	PROGRAM PEMBINAAN DAN PENGAWASAN PEMERINTAHAN DESA	57.087.095	29.993.087	0
KECAMATAN BINTAN TIMUR						
7	1	1	PROGRAM PENUNJANG URUSAN PEMERINTAHAN DAERAH	9.639.343.490	7.696.515.715	9.639.343.490
7	1	2	PROGRAM PENYELENGGARAAN PEMERINTAHAN DAN PELAYANAN PUBLIK	46.002.625	30.000.000	46.002.625
7	1	3	PROGRAM PEMBERDAYAAN MASYARAKAT DESA DAN KELURAHAN	674.619.445	575.069.445	674.639.445
7	1	4	PROGRAM KOORDINASI KETENTERAMAN DAN KETERTIBAN UMUM	0	480.000.000	480.000.000
7	1	6	PROGRAM PEMBINAAN DAN PENGAWASAN PEMERINTAHAN DESA	29.472.000	29.472.000	29.472.000
KECAMATAN BINTAN UTARA						
7	1	1	PROGRAM PENUNJANG URUSAN PEMERINTAHAN DAERAH	7.240.366.880	6.589.900.245	8.171.454.625
7	1	2	PROGRAM PENYELENGGARAAN PEMERINTAHAN DAN PELAYANAN PUBLIK	101.565.000	33.255.000	350.000.000
7	1	3	PROGRAM PEMBERDAYAAN MASYARAKAT DESA DAN KELURAHAN	868.846.013	815.000.000	1.035.000.000
7	1	4	PROGRAM KOORDINASI KETENTERAMAN DAN KETERTIBAN UMUM	0	480.000.000	800.000.000
7	1	6	PROGRAM PEMBINAAN DAN PENGAWASAN PEMERINTAHAN DESA	9.610.000	1.500.000	50.000.000
KECAMATAN GUUNG KIJANG						
7	1	1	PROGRAM PENUNJANG URUSAN PEMERINTAHAN DAERAH	4.869.667.330	4.664.160.371	5.375.826.326
7	1	2	PROGRAM PENYELENGGARAAN PEMERINTAHAN DAN PELAYANAN PUBLIK	56.373.276	20.200.000	61.566.000
7	1	3	PROGRAM PEMBERDAYAAN MASYARAKAT DESA DAN KELURAHAN	1.018.353.539	796.020.624	1.042.068.000
7	1	4	PROGRAM KOORDINASI KETENTERAMAN DAN KETERTIBAN UMUM	0	180.000.000	180.000.000



Kode			Urusan/ Bidang Urusan/ Program/ Kegiatan/ Sub Kegiatan	Rencana Tahun 2021 Pagu Indikatif (Rp.)		Prakiraan Maju Rencana Tahun 2022 Kebutuhan Dana/
				Sebelum	Sesudah	Pagu Indikatif (Rp.)
7	1	6	PROGRAM PEMBINAAN DAN PENGAWASAN PEMERINTAHAN DESA	60.967.353	84.357.925	97.434.000
KECAMATAN MANTANG						
7	1	1	PROGRAM PENUNJANG URUSAN PEMERINTAHAN DAERAH	2.704.237.500	2.619.100.181	2.765.036.842
7	1	2	PROGRAM PENYELENGGARAAN PEMERINTAHAN DAN PELAYANAN PUBLIK	208.436.000	208.436.000	209.336.000
7	1	3	PROGRAM PEMBERDAYAAN MASYARAKAT DESA DAN KELURAHAN	74.700.000	58.572.867	75.000.000
7	1	4	PROGRAM KOORDINASI KETENTERAMAN DAN KETERTIBAN UMUM	0	80.000.000	0
7	1	6	PROGRAM PEMBINAAN DAN PENGAWASAN PEMERINTAHAN DESA	35.093.000	60.323.988	35.888.000
KECAMATAN SEKILO						
7	1	1	PROGRAM PENUNJANG URUSAN PEMERINTAHAN DAERAH	5.167.507.910	4.699.345.992	0
7	1	2	PROGRAM PENYELENGGARAAN PEMERINTAHAN DAN PELAYANAN PUBLIK	178.200.000	36.678.062	0
7	1	3	PROGRAM PEMBERDAYAAN MASYARAKAT DESA DAN KELURAHAN	328.490.000	164.645.446	0
7	1	4	PROGRAM KOORDINASI KETENTERAMAN DAN KETERTIBAN UMUM	0	280.000.000	0
7	1	6	PROGRAM PEMBINAAN DAN PENGAWASAN PEMERINTAHAN DESA	4.505.000	0	0
KECAMATAN TABELAN						
7	1	1	PROGRAM PENUNJANG URUSAN PEMERINTAHAN DAERAH	3.893.689.200	3.483.470.248	4.454.510.684
7	1	2	PROGRAM PENYELENGGARAAN PEMERINTAHAN DAN PELAYANAN PUBLIK	118.292.000	30.000.000	465.000.000
7	1	3	PROGRAM PEMBERDAYAAN MASYARAKAT DESA DAN KELURAHAN	125.000.000	125.000.000	150.000.000
7	1	4	PROGRAM KOORDINASI KETENTERAMAN DAN KETERTIBAN UMUM	0	180.000.000	200.000.000
7	1	6	PROGRAM PEMBINAAN DAN PENGAWASAN PEMERINTAHAN DESA	28.988.000	28.988.000	50.000.000
KECAMATAN TELUK BINTAN						
7	1	1	PROGRAM PENUNJANG URUSAN PEMERINTAHAN DAERAH	4.240.968.100	3.947.33.155	4.435.457.094
7	1	2	PROGRAM PENYELENGGARAAN PEMERINTAHAN DAN PELAYANAN PUBLIK	59.990.000	8.140.000	65.300.000
7	1	3	PROGRAM PEMBERDAYAAN MASYARAKAT DESA DAN KELURAHAN	120.965.000	79.265.000	123.200.000
7	1	4	PROGRAM KOORDINASI KETENTERAMAN DAN KETERTIBAN UMUM	0	180.000.000	180.000.000
7	1	6	PROGRAM PEMBINAAN DAN PENGAWASAN PEMERINTAHAN DESA	32.675.000	21.675.000	35.000.000
KECAMATAN TELUK SEBONG						
7	1	1	PROGRAM PENUNJANG URUSAN PEMERINTAHAN DAERAH	4.290.465.727	4.027.495.024	36.006.312.820
7	1	2	PROGRAM PENYELENGGARAAN PEMERINTAHAN DAN PELAYANAN PUBLIK	33.272.000	9.200.000	34.722.000



Kode			Urusan/ Bidang Urusan/ Program/ Kegiatan/ Sub Kegiatan	Rencana Tahun 2021 Pagu Indikatif (Rp.)		Prakiraan Maju Rencana Tahun 2022 Kebutuhan Dana/
				Sebelum	Sesudah	Pagu Indikatif (Rp.)
7	1	3	PROGRAM PEMBERDAYAAN MASYARAKAT DESA DAN KELURAHAN	370.439.602	362.274.599	351.350.000
7	1	4	PROGRAM KOORDINASI KETENTERAMAN DAN KETERTIBAN UMUM	0	180.000.000	180.000.000
7	1	6	PROGRAM PEMBINAAN DAN PENGAWASAN PEMERINTAHAN DESA	36.683.387	28.189.251	39.100.000
KECAMATAN TOAPAYA						
7	1	1	PROGRAM PENUNJANG URUSAN PEMERINTAHAN DAERAH	4.100.236.600	3.939.171.630	4.047.671.630
7	1	2	PROGRAM PENYELENGGARAAN PEMERINTAHAN DAN PELAYANAN PUBLIK	53.920.000	75.300.000	75.300.000
7	1	3	PROGRAM PEMBERDAYAAN MASYARAKAT DESA DAN KELURAHAN	363.017.000	459.367.000	459.367.000
7	1	4	PROGRAM KOORDINASI KETENTERAMAN DAN KETERTIBAN UMUM	0	180.000.000	180.000.000
7	1	6	PROGRAM PEMBINAAN DAN PENGAWASAN PEMERINTAHAN DESA	35.635.000	24.228.000	45.000.000

Kegiatan yang direncanakan oleh setiap perangkat daerah tahun 2021 adalah sebagai berikut dalam lampiran dokumen ini :

**Perubahan Program dan Kegiatan Perangkat Daerah
Kabupaten Bintan
Tahun 2021**

Unit Organisasi : 4.01.2.10.5.06.01.0000 SEKRETARIAT DAERAH

Sub Unit Organisasi : 4.01.2.10.5.06.01.0000 SEKRETARIAT DAERAH

Kode	Urusan/ Bidang Urusan/ Program/ Kegiatan/ Sub Kegiatan	Indikator Kinerja			Rencana Tahun 2021								Catatan Penting	Prakiraan Maju Rencana Tahun 2022								
		Capaian Program	Keluaran Sub Kegiatan	Hasil Kegiatan	Lokasi Output Kegiatan	Target Capaian Kinerja						Pagu Indikatif (Rp.)		Sumber Dana	Target Capaian Kinerja		Kebutuhan Dana/ Pagu Indikatif (Rp.)					
						Program		Keluaran Sub Kegiatan		Hasil Kegiatan		Sebelum			Sesudah	Tolok Ukur		Target				
						Sebelum	Sesudah	Sebelum	Sesudah	Sebelum	Sesudah											
2																						
2	1																					
2	1	0																				
2	1	0	2.0																			
2	1	0	2.0	0	1																	
2	1	0	2.0	0	1	Inventarisasi Sengketa, Konflik, dan Perkara Pertanahan dalam 1 (satu) Daerah Kabupaten/Kota	Persentase Lahan Pemda yang tidak bersertifikat dengan bersertifikat	Terlaksananya penyelesaian sangketa tanah garapan kabupaten bintang	Terselesaikannya Penyelesaian Sengketa Tanah Garapan Milik Pemerintah Kabupaten Bintan	Semua Kab/Kota, Semua Kecamatan, Semua Kelurahan	100 %	100 %	100 %	100 %	100 %	100 %	0	0	PENDAPATAN ASLI DAERAH (PAD)	Persentase Lahan Pemda yang tidak bersertifikat dengan bersertifikat	100 %	0
2	1	0	2.0	0	2	Mediasi Penyelesaian Sengketa Tanah Garapan dalam 1 (satu) Daerah Kabupaten/Kota	Persentase Lahan Pemda yang tidak bersertifikat dengan bersertifikat	Terlaksananya penyelesaian sangketa tanah garapan kabupaten bintang	Terselesaikannya Penyelesaian Sengketa Tanah Garapan Milik Pemerintah Kabupaten Bintan	Semua Kab/Kota, Semua Kecamatan, Semua Kelurahan	100 %	100 %	100 %	100 %	100 %	137,610,000	35,778,600	PENDAPATAN ASLI DAERAH (PAD)	Persentase Lahan Pemda yang tidak bersertifikat dengan bersertifikat	100 %	165,000,000	
2	1	1																				
2	1	1																				
2	1	1	2.0																			
2	1	1	2.0	0	1	Koordinasi dan Sinkronisasi Perencanaan Penggunaan Tanah		Terlaksananya Koordinasi dan Sinkronisasi Perencanaan Penggunaan Tanah		Kab. Bintan, Semua Kecamatan, Semua Kelurahan							0	5,800,000,000	PENDAPATAN ASLI DAERAH (PAD)			6,380,000,000
4																						
4	0																					
4	0	0																				
4	0	0	2.0																			
4	0	0	2.0	0	1	Penyusunan Dokumen Perencanaan Perangkat Daerah	Cakupan Peningkatan Pengembangan Sistem Pelaporan Capaian Kinerja dan Keuangan	Terlaksananya Penyusunan Dokumen Perencanaan Perangkat Daerah	Terselesaikannya Perencanaan, Penganggaran, dan Evaluasi Kinerja Perangkat Daerah	Semua Kab/Kota, Semua Kecamatan, Semua Kelurahan	100 persen	100 persen	100 %	100 %	100 %	100 %	75,345,154	68,472,532	PENDAPATAN ASLI DAERAH (PAD)	Cakupan Peningkatan Pengembangan Sistem Pelaporan Capaian Kinerja dan Keuangan	100 persen	100,000,000

**Perubahan Program dan Kegiatan Perangkat Daerah
Kabupaten Bintan
Tahun 2021**

Unit Organisasi : 4.01.2.10.5.06.01.0000 SEKRETARIAT DAERAH

Sub Unit Organisasi : 4.01.2.10.5.06.01.0000 SEKRETARIAT DAERAH

Kode	Urusan/ Bidang Urusan/ Program/ Kegiatan/ Sub Kegiatan	Indikator Kinerja			Rencana Tahun 2021								Catatan Penting	Prakiraan Maju Rencana Tahun 2022				
		Capaian Program	Keluaran Sub Kegiatan	Hasil Kegiatan	Lokasi Output Kegiatan	Target Capaian Kinerja						Pagu Indikatif (Rp.)		Sumber Dana	Target Capaian Kinerja		Kebutuhan Dana/ Pagu Indikatif (Rp.)	
						Program		Keluaran Sub Kegiatan		Hasil Kegiatan		Sebelum			Sesudah	Tolok Ukur		Target
						Sebelum	Sesudah	Sebelum	Sesudah	Sebelum	Sesudah							
401107	Evaluasi Kinerja Perangkat Daerah	Cakupan Peningkatan Pengembangan Sistem Pelaporan Capaian Kinerja dan Keuangan	Terlaksananya Evaluasi Kinerja Perangkat Daerah	Terselesaikannya Perencanaan, Penganggaran, dan Evaluasi Kinerja Perangkat Daerah	Semua Kab/Kota, Semua Kecamatan, Semua Kelurahan	100 persen	100 persen	100 %	100 %	100 %	100 %	109,107,572	71,888,673	PENDAPATAN ASLI DAERAH (PAD)	Cakupan Peningkatan Pengembangan Sistem Pelaporan Capaian Kinerja dan Keuangan	100 persen	120,000,000	
40112	Administrasi Keuangan Perangkat Daerah												20,118,887,600	18,985,541,549			23,713,218,342	
401121	Penyediaan Gaji dan Tunjangan ASN	Cakupan pelayanan administrasi perkantoran	Terbayarnya Gaji dan Tunjangan ASN	Terselesaikannya Administrasi Keuangan Perangkat Daerah	Semua Kab/Kota, Semua Kecamatan, Semua Kelurahan	100 persen	100 persen	100 %	100 %	100 %	100 %	19,945,695,872	18,859,586,200	PENDAPATAN ASLI DAERAH (PAD) Dana Transfer Umum - Dana Alokasi Umum	Cakupan pelayanan administrasi perkantoran	100 persen	23,463,218,342	
401123	Pelaksanaan Penatausahaan dan Pengujian/Verifikasi Keuangan SKPD	Cakupan pelayanan administrasi perkantoran	Terlaksananya Pelaksanaan Penatausahaan dan Pengujian/Verifikasi Keuangan SKPD	Terselesaikannya Administrasi Keuangan Perangkat Daerah	Semua Kab/Kota, Semua Kecamatan, Semua Kelurahan	100 persen	100 persen	100 %	100 %	100 %	100 %	42,504,000	42,504,000	PENDAPATAN ASLI DAERAH (PAD)	Cakupan pelayanan administrasi perkantoran	100 persen	100,000,000	
401127	Koordinasi dan Penyusunan Laporan Keuangan Bulanan/Triwulanan/Semesteran SKPD	Cakupan pelayanan administrasi perkantoran	Terlaksananya Koordinasi dan Penyusunan Laporan Keuangan Bulanan/Triwulanan/Semesteran SKPD	Terselesaikannya Administrasi Keuangan Perangkat Daerah	Semua Kab/Kota, Semua Kecamatan, Semua Kelurahan	100 persen	100 persen	100 %	100 %	100 %	100 %	130,687,728	83,451,349	PENDAPATAN ASLI DAERAH (PAD)	Cakupan pelayanan administrasi perkantoran	100 persen	150,000,000	
40113	Administrasi Barang Milik Daerah pada Perangkat Daerah												4,886,400	0			200,000,000	
401136	Penatausahaan Barang Milik Daerah pada SKPD	Cakupan pelayanan administrasi perkantoran	Terlaksananya Penatausahaan Barang Milik Daerah pada SKPD	Terselesaikannya Administrasi Barang Milik Daerah Pada Perangkat Daerah	Semua Kab/Kota, Semua Kecamatan, Semua Kelurahan	100 persen	100 persen	100 %	100 %	100 %	100 %	4,886,400	0	PENDAPATAN ASLI DAERAH (PAD)	Cakupan pelayanan administrasi perkantoran	100 persen	200,000,000	
40115	Administrasi Kepegawaian Perangkat Daerah												146,700,000	0			200,000,000	
401152	Pengadaan Pakaian Dinas Beserta Atribut Kelengkapannya	Cakupan Peningkatan Disiplin Aparatur	Terlaksananya Pendidikan dan Pelatihan Pegawai Berdasarkan Tugas dan Fungsi	Terselesaikannya Administrasi Kepegawaian Perangkat Daerah	Semua Kab/Kota, Semua Kecamatan, Semua Kelurahan	100 persen	100 persen	100 %	100 %	100 %	100 %	0	0	PENDAPATAN ASLI DAERAH (PAD)	Cakupan Peningkatan Disiplin Aparatur	100 persen	200,000,000	

**Perubahan Program dan Kegiatan Perangkat Daerah
Kabupaten Bintan
Tahun 2021**

Unit Organisasi : 4.01.2.10.5.06.01.0000 SEKRETARIAT DAERAH

Sub Unit Organisasi : 4.01.2.10.5.06.01.0000 SEKRETARIAT DAERAH

Kode	Urusan/ Bidang Urusan/ Program/ Kegiatan/ Sub Kegiatan	Indikator Kinerja			Rencana Tahun 2021								Catatan Penting	Prakiraan Maju Rencana Tahun 2022				
		Capaian Program	Keluaran Sub Kegiatan	Hasil Kegiatan	Lokasi Output Kegiatan	Target Capaian Kinerja						Pagu Indikatif (Rp.)		Sumber Dana	Target Capaian Kinerja		Kebutuhan Dana/ Pagu Indikatif (Rp.)	
						Program		Keluaran Sub Kegiatan		Hasil Kegiatan		Sebelum			Sesudah	Tolok Ukur		Target
						Sebelum	Sesudah	Sebelum	Sesudah	Sebelum	Sesudah							
401159	Pendidikan dan Pelatihan Pegawai Berdasarkan Tugas dan Fungsi	Cakupan Peningkatan Disiplin Aparatur	Terlaksananya Pendidikan dan Pelatihan Pegawai Berdasarkan Tugas dan Fungsi	Terselesaikannya Administrasi Kepegawaian Perangkat Daerah	Semua Kab/Kota, Semua Kecamatan, Semua Kelurahan	100 persen	100 persen	100 %	100 %	100 %	100 %	146,700,000	0	PENDAPATAN ASLI DAERAH (PAD)	Cakupan Peningkatan Disiplin Aparatur	100 persen	0	
40116	Administrasi Umum Perangkat Daerah											2,396,042,115	3,536,892,265				5,040,000,000	
401161	Penyediaan Komponen Instalasi Listrik/Penerangan Bangunan Kantor	Cakupan pelayanan administrasi perkantoran	Tersedianya Komponen Instalasi Listrik/Penerangan Bangunan Kantor	Terselesaikannya Administrasi Umum Perangkat Daerah	Semua Kab/Kota, Semua Kecamatan, Semua Kelurahan	100 persen	100 persen	100 %	100 %	100 %	100 %	80,054,052	180,054,052		Cakupan pelayanan administrasi perkantoran	100 persen	315,000,000	
401162	Penyediaan Peralatan dan Perlengkapan Kantor	Cakupan pelayanan administrasi perkantoran	Tersedianya Peralatan dan Perlengkapan Kantor	Terselesaikannya Administrasi Umum Perangkat Daerah	Semua Kab/Kota, Semua Kecamatan, Semua Kelurahan	100 persen	100 persen	100 %	100 %	100 %	100 %	149,995,131	249,995,131	PENDAPATAN ASLI DAERAH (PAD)	Cakupan pelayanan administrasi perkantoran	100 persen	400,000,000	
401163	Penyediaan Peralatan Rumah Tangga	Cakupan pelayanan administrasi perkantoran	Tersedianya Peralatan Rumah Tangga	Terselesaikannya Administrasi Umum Perangkat Daerah	Semua Kab/Kota, Semua Kecamatan, Semua Kelurahan	100 persen	100 persen	100 %	100 %	100 %	100 %	99,995,661	99,995,661	PENDAPATAN ASLI DAERAH (PAD)	Cakupan pelayanan administrasi perkantoran	100 persen	150,000,000	
401164	Penyediaan Bahan Logistik Kantor	Cakupan pelayanan administrasi perkantoran	Tersedianya Bahan Logistik Kantor	Terselesaikannya Administrasi Umum Perangkat Daerah	Semua Kab/Kota, Semua Kecamatan, Semua Kelurahan	100 persen	100 persen	100 %	100 %	100 %	100 %	1,125,997,620	2,001,847,770	PENDAPATAN ASLI DAERAH (PAD)	Cakupan pelayanan administrasi perkantoran	100 persen	2,500,000,000	
401165	Penyediaan Barang Cetak dan Penggandaan	Cakupan pelayanan administrasi perkantoran	Tersedianya Barang Cetak dan Penggandaan	Terselesaikannya Administrasi Umum Perangkat Daerah	Semua Kab/Kota, Semua Kecamatan, Semua Kelurahan	100 persen	100 persen	100 %	100 %	100 %	100 %	149,999,651	249,999,651	PENDAPATAN ASLI DAERAH (PAD)	Cakupan pelayanan administrasi perkantoran	100 persen	375,000,000	
401169	Penyelenggaraan Rapat Koordinasi dan Konsultasi SKPD	Cakupan pelayanan administrasi perkantoran	Terlaksananya Penyelenggaraan Rapat Koordinasi dan Konsultasi SKPD	Terselesaikannya Administrasi Umum Perangkat Daerah	Semua Kab/Kota, Semua Kecamatan, Semua Kelurahan	100 persen	100 persen	100 %	100 %	100 %	100 %	790,000,000	755,000,000	PENDAPATAN ASLI DAERAH (PAD)	Cakupan pelayanan administrasi perkantoran	100 persen	1,300,000,000	
40117	Pengadaan Barang Milik Daerah Penunjang Urusan Pemerintah Daerah											387,754,699	500,593,044				715,000,000	

**Perubahan Program dan Kegiatan Perangkat Daerah
Kabupaten Bintan
Tahun 2021**

Unit Organisasi : 4.01.2.10.5.06.01.0000 SEKRETARIAT DAERAH

Sub Unit Organisasi : 4.01.2.10.5.06.01.0000 SEKRETARIAT DAERAH

Kode	Urusan/ Bidang Urusan/ Program/ Kegiatan/ Sub Kegiatan	Indikator Kinerja			Rencana Tahun 2021										Catatan Penting	Prakiraan Maju Rencana Tahun 2022				
		Capaian Program	Keluaran Sub Kegiatan	Hasil Kegiatan	Lokasi Output Kegiatan	Target Capaian Kinerja						Pagu Indikatif (Rp.)		Sumber Dana		Target Capaian Kinerja		Kebutuhan Dana/ Pagu Indikatif (Rp.)		
						Program		Keluaran Sub Kegiatan		Hasil Kegiatan		Sebelum	Sesudah			Sebelum	Sesudah		Tolok Ukur	Target
						Sebelum	Sesudah	Sebelum	Sesudah	Sebelum	Sesudah									
4 0 1 1 7 6	Pengadaan Peralatan dan Mesin Lainnya	Cakupan Peningkatan Sarana dan Prasarana Aparatur	Tersedianya Peralatan dan Mesin Lainnya	Terselesaikannya Pengadaan Barang Milik Daerah Penunjang Urusan Pemerintah Daerah	Semua Kab/Kota, Semua Kecamatan, Semua Kelurahan	100 persen	100 persen	100 %	100 %	100 %	100 %	387,754,699	500,593,044	PENDAPATAN ASLI DAERAH (PAD)	Cakupan Peningkatan Sarana dan Prasarana Aparatur	100 persen	715,000,000			
4 0 1 1 8	Penyediaan Jasa Penunjang Urusan Pemerintahan Daerah											6,142,062,581	6,434,488,781			7,560,000,000				
4 0 1 1 8 1	Penyediaan Jasa Surat Menyurat	Cakupan pelayanan administrasi perkantoran	Terlaksananya Penyediaan Jasa Surat Menyurat	Terselesaikannya Penyediaan Jasa Penunjang Urusan Pemerintah Daerah	Semua Kab/Kota, Semua Kecamatan, Semua Kelurahan	100 persen	100 persen	100 %	100 %	100 %	100 %	30,000,000	35,000,000	PENDAPATAN ASLI DAERAH (PAD)	Cakupan pelayanan administrasi perkantoran	100 persen	50,000,000			
4 0 1 1 8 2	Penyediaan Jasa Komunikasi, Sumber Daya Air dan Listrik	Cakupan pelayanan administrasi perkantoran	Terlaksananya Penyediaan Jasa Komunikasi, Sumber Daya Air dan Listrik	Terselesaikannya Penyediaan Jasa Penunjang Urusan Pemerintah Daerah	Semua Kab/Kota, Semua Kecamatan, Semua Kelurahan	100 persen	100 persen	100 %	100 %	100 %	100 %	1,988,400,000	1,395,200,000	PENDAPATAN ASLI DAERAH (PAD)	Cakupan pelayanan administrasi perkantoran	100 persen	2,200,000,000			
4 0 1 1 8 3	Penyediaan Jasa Peralatan dan Perlengkapan Kantor	Cakupan pelayanan administrasi perkantoran	Tersedianya Jasa Peralatan dan Perlengkapan Kantor	Terselesaikannya Penyediaan Jasa Penunjang Urusan Pemerintah Daerah	Semua Kab/Kota, Semua Kecamatan, Semua Kelurahan	100 persen	100 persen	100 %	100 %	100 %	100 %	174,997,800	396,624,000	PENDAPATAN ASLI DAERAH (PAD)	Cakupan pelayanan administrasi perkantoran	100 persen	510,000,000			
4 0 1 1 8 4	Penyediaan Jasa Pelayanan Umum Kantor	Cakupan pelayanan administrasi perkantoran	Tersedianya Jasa Pelayanan Umum Kantor	Terselesaikannya Penyediaan Jasa Penunjang Urusan Pemerintah Daerah	Semua Kab/Kota, Semua Kecamatan, Semua Kelurahan	100 persen	100 persen	100 %	100 %	100 %	100 %	3,948,664,781	4,607,664,781	PENDAPATAN ASLI DAERAH (PAD)	Cakupan pelayanan administrasi perkantoran	100 persen	4,800,000,000			
4 0 1 1 9	Pemeliharaan Barang Milik Daerah Penunjang Urusan Pemerintahan Daerah											1,379,058,950	2,856,348,150			4,050,000,000				
4 0 1 1 9 2	Penyediaan Jasa Pemeliharaan, Biaya Pemeliharaan, Pajak, dan Perizinan Kendaraan Dinas Operasional atau Lapangan	Cakupan Peningkatan Sarana dan Prasarana Aparatur	Tersedianya Jasa Pemeliharaan, Biaya Pemeliharaan, Pajak, dan Perizinan Kendaraan Dinas Operasional atau Lapangan	Terselesaikannya Pemeliharaan Barang Milik Daerah Penunjang Urusan Pemerintah Daerah	Semua Kab/Kota, Semua Kecamatan, Semua Kelurahan	100 persen	100 persen	100 %	100 %	100 %	100 %	600,000,000	950,000,000	PENDAPATAN ASLI DAERAH (PAD)	Cakupan Peningkatan Sarana dan Prasarana Aparatur	100 persen	1,350,000,000			

**Perubahan Program dan Kegiatan Perangkat Daerah
Kabupaten Bintan
Tahun 2021**

Unit Organisasi : 4.01.2.10.5.06.01.0000 SEKRETARIAT DAERAH

Sub Unit Organisasi : 4.01.2.10.5.06.01.0000 SEKRETARIAT DAERAH

Kode	Urusan/ Bidang Urusan/ Program/ Kegiatan/ Sub Kegiatan	Indikator Kinerja			Rencana Tahun 2021								Catatan Penting	Prakiraan Maju Rencana Tahun 2022				
		Capaian Program	Keluaran Sub Kegiatan	Hasil Kegiatan	Lokasi Output Kegiatan	Target Capaian Kinerja						Pagu Indikatif (Rp.)		Sumber Dana	Target Capaian Kinerja		Kebutuhan Dana/ Pagu Indikatif (Rp.)	
						Program		Keluaran Sub Kegiatan		Hasil Kegiatan		Sebelum			Sesudah	Tolok Ukur		Target
						Sebelum	Sesudah	Sebelum	Sesudah	Sebelum	Sesudah							
40020061196	Pemeliharaan Peralatan dan Mesin Lainnya	Cakupan Peningkatan Sarana dan Prasarana Aparatur	Terpeliharanya Peralatan dan Mesin Lainnya	Terselesaikannya Pemeliharaan Barang Milik Daerah Penunjang Urusan Pemerintah Daerah	Semua Kab/Kota, Semua Kecamatan, Semua Kelurahan	100 persen	100 persen	100 %	100 %	100 %	100 %	279,308,950	696,818,150	PENDAPATAN ASLI DAERAH (PAD)	Cakupan Peningkatan Sarana dan Prasarana Aparatur	100 persen	825,000,000	
40020091199	Pemeliharaan/Rehabilitasi Gedung Kantor dan Bangunan Lainnya	Cakupan Peningkatan Sarana dan Prasarana Aparatur	Terlaksananya Pemeliharaan/Rehabilitasi Gedung Kantor dan Bangunan Lainnya	Terselesaikannya Pemeliharaan Barang Milik Daerah Penunjang Urusan Pemerintah Daerah	Semua Kab/Kota, Semua Kecamatan, Semua Kelurahan	100 persen	100 persen	100 %	100 %	100 %	100 %	499,750,000	1,209,530,000	PENDAPATAN ASLI DAERAH (PAD)	Cakupan Peningkatan Sarana dan Prasarana Aparatur	100 persen	1,875,000,000	
4002111	Administrasi Keuangan dan Operasional Kepala Daerah dan Wakil Kepala Daerah												993,178,742	993,178,742			1,100,000,000	
400211101	Penyediaan Gaji dan Tunjangan Kepala Daerah dan Wakil Kepala Daerah	Cakupan pelayanan administrasi perkantoran	Terbayarnya Gaji dan Tunjangan Kepala Daerah dan Wakil Kepala Daerah	Terselesaikannya Administrasi Keuangan dan Operasional Kepala Daerah dan Wakil Kepala Daerah	Semua Kab/Kota, Semua Kecamatan, Semua Kelurahan	100 persen	100 persen	100 %	100 %	100 %	100 %	781,680,800	781,680,800	PENDAPATAN ASLI DAERAH (PAD) Dana Transfer Umum - Dana Alokasi Umum	Cakupan pelayanan administrasi perkantoran	100 persen	800,000,000	
400211102	Penyediaan Pakaian Dinas dan Atribut Kelengkapan Kepala Daerah dan Wakil Kepala Daerah	Cakupan pelayanan administrasi perkantoran	Tersedianya Pakaian Dinas dan Atribut Kelengkapan Kepala Daerah dan Wakil Kepala Daerah	Terselesaikannya Administrasi Keuangan dan Operasional Kepala Daerah dan Wakil Kepala Daerah	Semua Kab/Kota, Semua Kecamatan, Semua Kelurahan	100 persen	100 persen	100 %	100 %	100 %	100 %	211,497,942	211,497,942	PENDAPATAN ASLI DAERAH (PAD)	Cakupan pelayanan administrasi perkantoran	100 persen	300,000,000	
4002112	Fasilitas Kerumahtanggaan Sekretariat Daerah												2,351,895,756	3,452,123,086			5,910,000,000	
400211201	Penyediaan Kebutuhan Rumah Tangga Kepala Daerah	Cakupan pelayanan administrasi perkantoran	Terpenuhinya Kebutuhan Rumah Tangga Kepala Daerah	Terselesaikannya Fasilitas Kerumahtanggaan Sekretariat Daerah		100 persen	100 persen	100 %	100 %	100 %	100 %	874,938,716	1,177,938,716	PENDAPATAN ASLI DAERAH (PAD)	Cakupan pelayanan administrasi perkantoran	100 persen	1,560,000,000	
400211202	Penyediaan Kebutuhan Rumah Tangga Wakil Kepala Daerah	Cakupan pelayanan administrasi perkantoran	Terpenuhinya Kebutuhan Rumah Tangga Wakil Kepala Daerah	Terselesaikannya Fasilitas Kerumahtanggaan Sekretariat Daerah	Semua Kab/Kota, Semua Kecamatan, Semua Kelurahan	100 persen	100 persen	100 %	100 %	100 %	100 %	671,977,040	968,604,370	PENDAPATAN ASLI DAERAH (PAD)	Cakupan pelayanan administrasi perkantoran	100 persen	1,400,000,000	
400211203	Penyediaan Kebutuhan Rumah Tangga Sekretariat Daerah	Cakupan pelayanan administrasi perkantoran	Terpenuhinya Kebutuhan Rumah Tangga Sekretariat Daerah	Terselesaikannya Fasilitas Kerumahtanggaan Sekretariat Daerah	Semua Kab/Kota, Semua Kecamatan, Semua Kelurahan	100 persen	100 persen	100 %	100 %	100 %	100 %	804,980,000	1,305,580,000	PENDAPATAN ASLI DAERAH (PAD)	Cakupan pelayanan administrasi perkantoran	100 persen	2,950,000,000	

**Perubahan Program dan Kegiatan Perangkat Daerah
Kabupaten Bintan
Tahun 2021**

Unit Organisasi : 4.01.2.10.5.06.01.0000 SEKRETARIAT DAERAH
Sub Unit Organisasi : 4.01.2.10.5.06.01.0000 SEKRETARIAT DAERAH

Kode	Urusan/ Bidang Urusan/ Program/ Kegiatan/ Sub Kegiatan	Indikator Kinerja			Rencana Tahun 2021								Catatan Penting	Prakiraan Maju Rencana Tahun 2022					
		Capaian Program	Keluaran Sub Kegiatan	Hasil Kegiatan	Lokasi Output Kegiatan	Target Capaian Kinerja						Pagu Indikatif (Rp.)		Sumber Dana	Target Capaian Kinerja		Kebutuhan Dana/ Pagu Indikatif (Rp.)		
						Program		Keluaran Sub Kegiatan		Hasil Kegiatan		Sebelum			Sesudah	Tolok Ukur		Target	
						Sebelum	Sesudah	Sebelum	Sesudah	Sebelum	Sesudah								
40113	Penataan Organisasi													612,035,556	158,777,748				770,000,000
4011301	Pengelolaan Kelembagaan dan Analisis Jabatan	Persentase OPD yang memiliki capaian kinerja baik	Terlaksananya Pengelolaan Kelembagaan dan Analisis Jabatan	Terwujudnya Kinerja OPD yang Baik	Semua Kab/Kota, Semua Kecamatan, Semua Kelurahan	100 %	100 %	100 %	100 %	100 %	100 %		213,642,555	55,547,064	PENDAPATAN ASLI DAERAH (PAD)		Persentase OPD yang memiliki capaian kinerja baik	100 %	250,000,000
4011302	Fasilitasi Pelayanan Publik dan Tata Laksana	Persentase OPD yang memiliki capaian kinerja baik	Terlaksananya Fasilitasi Pelayanan Publik dan Tata Laksana	Terwujudnya Kinerja OPD yang Baik	Semua Kab/Kota, Semua Kecamatan, Semua Kelurahan	100 %	100 %	100 %	100 %	100 %	100 %		90,655,209	23,532,710	PENDAPATAN ASLI DAERAH (PAD)		Persentase OPD yang memiliki capaian kinerja baik	100 %	150,000,000
4011303	Peningkatan Kinerja dan Reformasi Birokrasi	Persentase OPD yang memiliki capaian kinerja baik	Terlaksananya Peningkatan Kinerja dan Reformasi Birokrasi	Terwujudnya Kinerja OPD yang Baik	Semua Kab/Kota, Semua Kecamatan, Semua Kelurahan	100 %	100 %	100 %	100 %	100 %	100 %		84,488,431	23,053,714	PENDAPATAN ASLI DAERAH (PAD)		Persentase OPD yang memiliki capaian kinerja baik	100 %	100,000,000
4011304	Monitoring, Evaluasi dan Pengendalian Kualitas Pelayanan Publik dan Tata Laksana	Persentase OPD yang memiliki capaian kinerja baik	Terlaksananya Monitoring, Evaluasi, dan Pengendalian Kualitas Pelayanan Publik dan Tata Laksana	Terwujudnya Kinerja OPD yang Baik		100 %	100 %	100 %	100 %	100 %	100 %		91,525,237	23,482,710	PENDAPATAN ASLI DAERAH (PAD)		Persentase OPD yang memiliki capaian kinerja baik	100 %	120,000,000
4011305	Koordinasi dan Penyusunan Laporan Kinerja Pemerintah Daerah	Persentase OPD yang memiliki capaian kinerja baik	Terlaksananya Koordinasi dan Penyusunan Laporan Kinerja Pemerintah Daerah	Terwujudnya Kinerja OPD yang Baik	Semua Kab/Kota, Semua Kecamatan, Semua Kelurahan	100 %	100 %	100 %	100 %	100 %	100 %		131,724,124	33,161,550	PENDAPATAN ASLI DAERAH (PAD)		Persentase OPD yang memiliki capaian kinerja baik	100 %	150,000,000
40114	Pelaksanaan Protokol dan Komunikasi Pimpinan												620,363,764	433,600,275				476,960,303	
4011401	Fasilitasi Keprotokol	Persentase Pelaksanaan Pelayanan keprotokol yang sesuai dengan standar	Terlaksananya Fasilitasi Keprotokol	Terselesaikannya Pelaksanaan Protokol dan Komunikasi Pimpinan	Semua Kab/Kota, Semua Kecamatan, Semua Kelurahan	100 %	100 %	100 %	100 %	100 %	100 %		235,423,934	144,155,275	PENDAPATAN ASLI DAERAH (PAD)		Persentase Pelaksanaan Pelayanan keprotokol yang sesuai dengan standar	100 %	158,570,803
4011402	Fasilitasi Komunikasi Pimpinan	Persentase Pelaksanaan Pelayanan keprotokol yang sesuai dengan standar	Terlaksananya Fasilitasi Komunikasi Pimpinan	Terselesaikannya Pelaksanaan Protokol dan Komunikasi Pimpinan	Semua Kab/Kota, Semua Kecamatan, Semua Kelurahan	100 %	100 %	100 %	100 %	100 %	100 %		187,494,830	142,000,000	PENDAPATAN ASLI DAERAH (PAD)		Persentase Pelaksanaan Pelayanan keprotokol yang sesuai dengan standar	100 %	156,200,000

**Perubahan Program dan Kegiatan Perangkat Daerah
Kabupaten Bintan
Tahun 2021**

Unit Organisasi : 4.01.2.10.5.06.01.0000 SEKRETARIAT DAERAH

Sub Unit Organisasi : 4.01.2.10.5.06.01.0000 SEKRETARIAT DAERAH

Kode	Urusan/ Bidang Urusan/ Program/ Kegiatan/ Sub Kegiatan	Indikator Kinerja			Rencana Tahun 2021										Catatan Penting	Prakiraan Maju Rencana Tahun 2022						
		Capaian Program	Keluaran Sub Kegiatan	Hasil Kegiatan	Lokasi Output Kegiatan	Target Capaian Kinerja						Pagu Indikatif (Rp.)		Sumber Dana		Target Capaian Kinerja		Kebutuhan Dana/ Pagu Indikatif (Rp.)				
						Program		Keluaran Sub Kegiatan		Hasil Kegiatan		Sebelum	Sesudah			Sebelum	Sesudah		Sebelum	Sesudah	Tolok Ukur	Target
						Sebelum	Sesudah	Sebelum	Sesudah	Sebelum	Sesudah											
401143	Pendokumentasian Tugas Pimpinan	Persentase Pelaksanaan Pelayanan keprotokolan yang sesuai dengan standar	Terlaksananya Pendokumentasian Tugas Pimpinan	Terselesaikannya Protokol dan Komunikasi Pimpinan	Semua Kab/Kota, Semua Kecamatan, Semua Kelurahan	100 %	100 %	100 %	100 %	100 %	100 %	197,445,000	147,445,000	PENDAPATAN ASLI DAERAH (PAD)	Persentase Pelaksanaan Pelayanan keprotokolan yang sesuai dengan standar	100 %	162,189,500					
4012	PROGRAM PEMERINTAHAN DAN KESEJAHTERAAN RAKYAT												22,085,873,602	22,756,410,609		25,668,939,664						
40121	Administrasi Tata Pemerintahan												3,991,174,456	3,988,898,985		4,518,321,684						
401211	Penataan Administrasi Pemerintahan	Opini Laporan Pertanggungjawaban Pemerintah Daerah (LPPD)	Terlaksananya Administrasi Pemerintahan	Terselesaikannya Administrasi Tata Pemerintahan	Semua Kab/Kota, Semua Kecamatan, Semua Kelurahan	10 Besar	10 Besar	100 %	100 %	100 %	100 %	73,850,368	100,000,000	PENDAPATAN ASLI DAERAH (PAD)	Opini Laporan Pertanggungjawaban Pemerintah Daerah (LPPD)	10 Besar	110,000,000					
401212	Pengelolaan Administrasi Kewilayahan	Opini Laporan Pertanggungjawaban Pemerintah Daerah (LPPD)	Terlaksananya Administrasi Kewilayahan	Terselesaikannya Administrasi Tata Pemerintahan	Semua Kab/Kota, Semua Kecamatan, Semua Kelurahan	10 Besar	10 Besar	100 %	100 %	100 %	100 %	3,225,746,985	3,325,746,985	PENDAPATAN ASLI DAERAH (PAD)	Opini Laporan Pertanggungjawaban Pemerintah Daerah (LPPD)	10 Besar	3,658,321,684					
401213	Fasilitasi Pelaksanaan Otonomi Daerah	Opini Laporan Pertanggungjawaban Pemerintah Daerah (LPPD)	Terlaksananya Pelaksanaan Otonomi Daerah	Terselesaikannya Administrasi Tata Pemerintahan	Semua Kab/Kota, Semua Kecamatan, Semua Kelurahan	10 Besar	10 Besar	100 %	100 %	100 %	100 %	691,577,103	563,152,000	PENDAPATAN ASLI DAERAH (PAD)	Opini Laporan Pertanggungjawaban Pemerintah Daerah (LPPD)	10 Besar	750,000,000					
40122	Pelaksanaan Kebijakan Kesejahteraan Rakyat												17,385,624,511	18,482,379,982		20,330,617,980						
401221	Fasilitasi Pengelolaan Bina Mental Spiritual	Jumlah masyarakat yang mengikuti pelatihan dan pendidikan pengetahuan keagamaan	Terlaksananya Fasilitasi Pengelolaan Bina Mental Spiritual	Terselesaikannya Pelaksanaan Kebijakan Kesejahteraan Rakyat	Semua Kab/Kota, Semua Kecamatan, Semua Kelurahan	15000 Orang	15000 Orang	100 %	100 %	100 %	100 %	16,984,556,811	18,159,514,394	PENDAPATAN ASLI DAERAH (PAD)	Jumlah masyarakat yang mengikuti pelatihan dan pendidikan pengetahuan keagamaan	15000 Orang	19,975,465,833					
401222	Pelaksanaan Kebijakan, Evaluasi, dan Capaian Kinerja terkait Kesejahteraan Sosial	Jumlah masyarakat yang mengikuti pelatihan dan pendidikan pengetahuan keagamaan	Terlaksananya Kebijakan, Evaluasi, dan Capaian Kinerja terkait Kesejahteraan Sosial	Terselesaikannya Pelaksanaan Kebijakan Kesejahteraan Rakyat	Semua Kab/Kota, Semua Kecamatan, Semua Kelurahan	15000 Orang	15000 Orang	100 %	100 %	100 %	100 %	287,006,122	230,000,000	PENDAPATAN ASLI DAERAH (PAD)	Jumlah masyarakat yang mengikuti pelatihan dan pendidikan pengetahuan keagamaan	15000 Orang	253,000,000					

**Perubahan Program dan Kegiatan Perangkat Daerah
Kabupaten Bintan
Tahun 2021**

Unit Organisasi : 4.01.2.10.5.06.01.0000 SEKRETARIAT DAERAH

Sub Unit Organisasi : 4.01.2.10.5.06.01.0000 SEKRETARIAT DAERAH

Kode	Urusan/ Bidang Urusan/ Program/ Kegiatan/ Sub Kegiatan	Indikator Kinerja			Rencana Tahun 2021										Catatan Penting	Prakiraan Maju Rencana Tahun 2022				
		Capaian Program	Keluaran Sub Kegiatan	Hasil Kegiatan	Lokasi Output Kegiatan	Target Capaian Kinerja						Pagu Indikatif (Rp.)		Sumber Dana		Target Capaian Kinerja		Kebutuhan Dana/ Pagu Indikatif (Rp.)		
						Program		Keluaran Sub Kegiatan		Hasil Kegiatan		Sebelum	Sesudah			Sebelum	Sesudah		Tolok Ukur	Target
						Sebelum	Sesudah	Sebelum	Sesudah	Sebelum	Sesudah									
4012203	Pelaksanaan Kebijakan, Evaluasi, dan Capaian Kinerja terkait Kesejahteraan Masyarakat	Jumlah masyarakat yang mengikuti pelatihan dan pendidikan pengetahuan keagamaan	Terlaksananya Kebijakan, Evaluasi, dan Capaian Kinerja terkait Kesejahteraan Masyarakat	Terselesaikannya Pelaksanaan Kebijakan Kesejahteraan Rakyat	Semua Kab/Kota, Semua Kecamatan, Semua Kelurahan	15000 Orang	15000 Orang	100 %	100 %	100 %	100 %	114,061,578	92,865,588	PENDAPATAN ASLI DAERAH (PAD)	Jumlah masyarakat yang mengikuti pelatihan dan pendidikan pengetahuan keagamaan	15000 Orang	102,152,147			
40123	Fasilitasi dan Koordinasi Hukum											663,207,635	273,206,222			760,000,000				
4012301	Fasilitasi Penyusunan Produk Hukum Daerah	Persentase/jumlah kasus hukum antar pemerintah dengan pihak ketiga yang diselesaikan	terlaksananya proses penyusunan produk hukum daerah	Terselesaikannya Fasilitasi dan Koordinasi Hukum	Semua Kab/Kota, Semua Kecamatan, Semua Kelurahan	100 %	100 %	100 %	100 %	100 %	100 %	138,589,411	36,033,246	PENDAPATAN ASLI DAERAH (PAD)	Persentase/jumlah kasus hukum antar pemerintah dengan pihak ketiga yang diselesaikan	100 %	160,000,000			
4012302	Fasilitasi Bantuan Hukum	Persentase/jumlah kasus hukum antar pemerintah dengan pihak ketiga yang diselesaikan	Terlaksananya fasilitasi bantuan hukum, koordinasi, rencana aksi ranham dan kabupaten peduli ham	Terselesaikannya Fasilitasi dan Koordinasi Hukum	Semua Kab/Kota, Semua Kecamatan, Semua Kelurahan	100 %	100 %	100 %	100 %	100 %	100 %	430,518,015	212,712,276	PENDAPATAN ASLI DAERAH (PAD)	Persentase/jumlah kasus hukum antar pemerintah dengan pihak ketiga yang diselesaikan	100 %	480,000,000			
4012303	Pendokumentasian Produk Hukum dan Pengelolaan Informasi Hukum	Persentase/jumlah kasus hukum antar pemerintah dengan pihak ketiga yang diselesaikan	terlaksananya dokumentasi hukum dan JDIH	Terselesaikannya Fasilitasi dan Koordinasi Hukum	Semua Kab/Kota, Semua Kecamatan, Semua Kelurahan	100 %	100 %	100 %	100 %	100 %	100 %	94,100,209	24,460,700	PENDAPATAN ASLI DAERAH (PAD)	Persentase/jumlah kasus hukum antar pemerintah dengan pihak ketiga yang diselesaikan	100 %	120,000,000			
40124	Fasilitasi Kerjasama Daerah											45,867,000	11,925,420			60,000,000				
4012401	Fasilitasi Kerja Sama Dalam Negeri	Opini Laporan Pertanggungjawaban Pemerintah Daerah (LPPD)	Terlaksananya Fasilitasi Kerja Sama Dalam Negeri	Terfasilitasinya Kerjasama Daerah	Semua Kab/Kota, Semua Kecamatan, Semua Kelurahan	10 Besar	10 Besar	100 %	100 %	100 %	100 %	45,867,000	11,925,420	PENDAPATAN ASLI DAERAH (PAD)	Opini Laporan Pertanggungjawaban Pemerintah Daerah (LPPD)	10 Besar	60,000,000			
4013	PROGRAM PEREKONOMIAN DAN PEMBANGUNAN											1,289,260,596	610,028,305			1,577,000,000				
40131	Pelaksanaan Kebijakan Perekonomian											412,320,174	127,248,660			550,000,000				
4013101	Koordinasi, Sinkronisasi, Monitoring dan Evaluasi Kebijakan Pengelolaan BUMD dan BLUD	Kontribusi BUMD terhadap PAD	Terlaksananya Koordinasi, Sinkronisasi, Monitoring dan Evaluasi Kebijakan Pengelolaan BUMD dan BLUD	Terselesaikannya Pelaksanaan Kebijakan Perekonomian	Semua Kab/Kota, Semua Kecamatan, Semua Kelurahan	2.89 Milyar	2.89 Milyar	100 %	100 %	100 %	100 %	139,669,338	36,392,046	PENDAPATAN ASLI DAERAH (PAD)	Kontribusi BUMD terhadap PAD	2.89 Milyar	200,000,000			

**Perubahan Program dan Kegiatan Perangkat Daerah
Kabupaten Bintan
Tahun 2021**

Unit Organisasi : 4.01.2.10.5.06.01.0000 SEKRETARIAT DAERAH
Sub Unit Organisasi : 4.01.2.10.5.06.01.0000 SEKRETARIAT DAERAH

Kode	Urusan/ Bidang Urusan/ Program/ Kegiatan/ Sub Kegiatan	Indikator Kinerja			Rencana Tahun 2021								Catatan Penting	Prakiraan Maju Rencana Tahun 2022				
		Capaian Program	Keluaran Sub Kegiatan	Hasil Kegiatan	Lokasi Output Kegiatan	Target Capaian Kinerja						Pagu Indikatif (Rp.)		Sumber Dana	Target Capaian Kinerja		Kebutuhan Dana/ Pagu Indikatif (Rp.)	
						Program		Keluaran Sub Kegiatan		Hasil Kegiatan		Sebelum			Sesudah	Tolok Ukur		Target
						Sebelum	Sesudah	Sebelum	Sesudah	Sebelum	Sesudah							
41312	Pengendalian dan Distribusi Perekonomian	Kontribusi BUMD terhadap PAD	Terlaksananya Pengendalian dan Distribusi Perekonomian	Terselesaikannya Pelaksanaan Kebijakan Perekonomian	Semua Kab/Kota, Semua Kecamatan, Semua Kelurahan	2.89 Milyar	2.89 Milyar	100 %	100 %	100 %	100 %	160,001,056	61,567,700	PENDAPATAN ASLI DAERAH (PAD)	Kontribusi BUMD terhadap PAD	2.89 Milyar	200,000,000	
41313	Perencanaan dan Pengawasan Ekonomi Mikro kecil	Kontribusi BUMD terhadap PAD	Meningkatnya Perencanaan dan Pengawasan Ekonomi Mikro kecil	Terselesaikannya Pelaksanaan Kebijakan Perekonomian	Semua Kab/Kota, Semua Kecamatan, Semua Kelurahan	2.89 Milyar	2.89 Milyar	100 %	100 %	100 %	100 %	112,649,780	29,288,914	PENDAPATAN ASLI DAERAH (PAD)	Kontribusi BUMD terhadap PAD	2.89 Milyar	150,000,000	
4132	Pelaksanaan Administrasi Pembangunan											275,737,747	79,495,792			327,000,000		
41321	Fasilitasi Penyusunan Program Pembangunan	Tingkat Kesesuaian Implementasi Terhadap Penyusunan Sumber Pendanaan DAK, APBN dan APBD	Terlaksananya Fasilitasi Penyusunan Program Pembangunan	Terselesaikannya Pelaksanaan Administrasi Pembangunan		85 %	85 %	85 %	85 %	85 %	85 %	66,138,548	25,000,000	PENDAPATAN ASLI DAERAH (PAD)	Tingkat Kesesuaian Implementasi Terhadap Penyusunan Sumber Pendanaan DAK, APBN dan APBD	85 %	77,000,000	
41322	Pengendalian dan Evaluasi Program Pembangunan	Tingkat Kesesuaian Implementasi Terhadap Penyusunan Sumber Pendanaan DAK, APBN dan APBD	Terlaksananya Pengendalian dan Evaluasi Program Pembangunan	Terselesaikannya Pelaksanaan Administrasi Pembangunan	Semua Kab/Kota, Semua Kecamatan, Semua Kelurahan	85 %	85 %	85 %	85 %	85 %	85 %	88,126,525	34,495,792	PENDAPATAN ASLI DAERAH (PAD)	Tingkat Kesesuaian Implementasi Terhadap Penyusunan Sumber Pendanaan DAK, APBN dan APBD	85 %	100,000,000	
41323	Pengelolaan Evaluasi dan Pelaporan Pelaksanaan Pembangunan	Tingkat Kesesuaian Implementasi Terhadap Penyusunan Sumber Pendanaan DAK, APBN dan APBD	Terlaksananya Pengelolaan Evaluasi dan Pelaporan Pelaksanaan Pembangunan	Terselesaikannya Pelaksanaan Administrasi Pembangunan	Semua Kab/Kota, Semua Kecamatan, Semua Kelurahan	85 %	85 %	85 %	85 %	85 %	85 %	121,472,674	20,000,000	PENDAPATAN ASLI DAERAH (PAD)	Tingkat Kesesuaian Implementasi Terhadap Penyusunan Sumber Pendanaan DAK, APBN dan APBD	85 %	150,000,000	
4133	Pengelolaan Pengadaan Barang dan Jasa											601,202,675	403,283,853			700,000,000		
41331	Pengelolaan Pengadaan Barang dan Jasa	Persentase pengadaan barang dan jasa yang difasilitasi melalui ULP	Jumlah Pokja PBJ	Pelaksanaan Pengadaan Barang/Jasa di Kabupaten Bintan yang sesuai dengan Ketentuan yang berlaku	Semua Kab/Kota, Semua Kecamatan, Semua Kelurahan	100 %	100 %	3 Pokja	3 Pokja	100 %	100 %	108,008,603	28,082,237	PENDAPATAN ASLI DAERAH (PAD)	Persentase pengadaan barang dan jasa yang difasilitasi melalui ULP	100 %	150,000,000	

**Perubahan Program dan Kegiatan Perangkat Daerah
Kabupaten Bintan
Tahun 2021**

Unit Organisasi : 4.01.2.10.5.06.01.0000 SEKRETARIAT DAERAH
Sub Unit Organisasi : 4.01.2.10.5.06.01.0000 SEKRETARIAT DAERAH

Kode	Urusan/ Bidang Urusan/ Program/ Kegiatan/ Sub Kegiatan	Indikator Kinerja			Rencana Tahun 2021								Catatan Penting	Prakiraan Maju Rencana Tahun 2022						
		Capaian Program	Keluaran Sub Kegiatan	Hasil Kegiatan	Lokasi Output Kegiatan	Target Capaian Kinerja						Pagu Indikatif (Rp.)		Sumber Dana	Target Capaian Kinerja		Kebutuhan Dana/ Pagu Indikatif (Rp.)			
						Program		Keluaran Sub Kegiatan		Hasil Kegiatan		Sebelum			Sesudah	Sebelum		Sesudah	Tolok Ukur	Target
						Sebelum	Sesudah	Sebelum	Sesudah	Sebelum	Sesudah									
4 0 1 3 3 2	Pengelolaan Layanan Pengadaan secara Elektronik	Persentase pengadaan barang dan jasa yang difasilitasi melalui ULP	Jumlah Unit Pelayanan yang Sediakan/Unit Server	Pelaksanaan Pengadaan Barang/Jasa di Kabupaten Bintan yang sesuai dengan Ketentuan yang berlaku	Semua Kab/Kota, Semua Kecamatan, Semua Kelurahan	100 %	100 %	1 Ruang LPSE	1 Ruang LPSE	100 %	100 %	392,395,548	348,994,000	PENDAPATAN ASLI DAERAH (PAD)	Persentase pengadaan barang dan jasa yang difasilitasi melalui ULP	100 %	430,000,000			
4 0 1 3 3 3	Pembinaan dan Advokasi Pengadaan Barang dan Jasa	Persentase pengadaan barang dan jasa yang difasilitasi melalui ULP	Jumlah Peserta Bimtek/Sosialisasi/Workshop/Seminar	Pelaksanaan Pengadaan Barang/Jasa di Kabupaten Bintan yang sesuai dengan Ketentuan yang berlaku	Semua Kab/Kota, Semua Kecamatan, Semua Kelurahan	100 %	100 %	5 Unit NoteBook 5 Unit Printer 13 Orang	5 Unit NoteBook 5 Unit Printer 13 Orang	100 %	100 %	100,798,524	26,207,616	PENDAPATAN ASLI DAERAH (PAD)	Persentase pengadaan barang dan jasa yang difasilitasi melalui ULP	100 %	120,000,000			
5	UNSUR PENUNJANG URUSAN PEMERINTAHAN																			
5 0 6	PENGLOLAAN PERBATASAN														281,692,003	140,846,001		380,000,000		
5 0 6 2	PROGRAM PENGLOLAAN PERBATASAN														281,692,003	140,846,001		380,000,000		
5 0 6 2 1	Perencanaan dan Fasilitasi Kerja Sama														93,378,488	58,843,800		130,000,000		
5 0 6 2 1 2	Penyusunan Rencana Aksi Pembangunan Kawasan Perbatasan	Jumlah sarana dan prasarana di wilayah perbatasan	Tersusunnya Rencana Aksi Pembangunan Kawasan Perbatasan	Terselesaikannya Perencanaan dan Fasilitas Kerja Sama	Semua Kab/Kota, Semua Kecamatan, Semua Kelurahan	4 UNIT	4 UNIT	4 Unit	4 Unit	4 unit	4 unit	93,378,488	58,843,800	PENDAPATAN ASLI DAERAH (PAD)	Jumlah sarana dan prasarana di wilayah perbatasan	4 UNIT	130,000,000			
5 0 6 2 3	Monitoring dan Evaluasi Kewilayahan Perbatasan														188,313,515	82,002,201		250,000,000		
5 0 6 2 3 1	Pengendalian dan Pengawasan serta Evaluasi Pelaksanaan Pembangunan Kawasan Perbatasan	Jumlah sarana dan prasarana di wilayah perbatasan	Terlaksananya Pengendalian dan Pengawasan serta Evaluasi Pelaksanaan Pembangunan Kawasan Perbatasan	Terselesaikannya Monitoring dan Evaluasi Kewilayahan Perbatasan	Semua Kab/Kota, Semua Kecamatan, Semua Kelurahan	4 UNIT	4 UNIT	4 Lokpri	4 Lokpri	4 lokpri	4 lokpri	188,313,515	82,002,201	PENDAPATAN ASLI DAERAH (PAD)	Jumlah sarana dan prasarana di wilayah perbatasan	4 UNIT	250,000,000			
TOTAL												59,131,755,090	66,834,968,360				84,126,118,309			

**Perubahan Program dan Kegiatan Perangkat Daerah
Kabupaten Bintan
Tahun 2021**

Unit Organisasi : 4.02.0.00.0.00.01.0000 SEKRETARIAT DPRD

Sub Unit Organisasi : 4.02.0.00.0.00.01.0000 SEKRETARIAT DPRD

Kode	Urusan/ Bidang Urusan/ Program/ Kegiatan/ Sub Kegiatan	Indikator Kinerja			Rencana Tahun 2021								Catatan Penting	Prakiraan Maju Rencana Tahun 2022							
		Capaian Program	Keluaran Sub Kegiatan	Hasil Kegiatan	Lokasi Output Kegiatan	Target Capaian Kinerja						Pagu Indikatif (Rp.)		Sumber Dana	Target Capaian Kinerja		Kebutuhan Dana/ Pagu Indikatif (Rp.)				
						Program		Keluaran Sub Kegiatan		Hasil Kegiatan		Sebelum			Sesudah	Tolok Ukur		Target			
						Sebelum	Sesudah	Sebelum	Sesudah	Sebelum	Sesudah										
4					UNSUR PENDUKUNG URUSAN PEMERINTAHAN																
4	02				SEKRETARIAT DPRD													33,179,057,679	32,792,980,923		38,577,892,380
4	02	01			PROGRAM PENUNJANG URUSAN PEMERINTAHAN DAERAH KABUPATEN/KOTA													22,661,587,154	23,414,510,398		25,566,527,380
4	02	01	2.01		Perencanaan, Penganggaran, dan Evaluasi Kinerja Perangkat Daerah													118,980,000	68,490,000		120,000,000
4	02	01	2.01	01	Penyusunan Dokumen Perencanaan Perangkat Daerah	Cakupan Peningkatan Pengembangan Sistem Pelaporan Capaian Kinerja dan Keuangan	Tersusunnya Dokumen Perencanaan Perangkat Daerah	Tersedianya Rencana Kerja dan Laporan	Kab. Bintan, Teluk Bintan, Bintan Buyu	100 persen	100 persen	2 Dokumen	2 Dokumen	100 %	100 %	64,686,000	41,343,000		Cakupan Peningkatan Pengembangan Sistem Pelaporan Capaian Kinerja dan Keuangan	100 persen	70,000,000
4	02	01	2.01	07	Evaluasi Kinerja Perangkat Daerah	Cakupan Peningkatan Pengembangan Sistem Pelaporan Capaian Kinerja dan Keuangan	Tersusunnya Laporan Evaluasi Kinerja Perangkat Daerah	Tersedianya Rencana Kerja dan Laporan	Kab. Bintan, Teluk Bintan, Bintan Buyu	100 persen	100 persen	7 Dokumen	7 Dokumen	100 %	100 %	54,294,000	27,147,000	PENDAPATAN ASLI DAERAH (PAD)	Cakupan Peningkatan Pengembangan Sistem Pelaporan Capaian Kinerja dan Keuangan	100 persen	50,000,000
4	02	01	2.02		Administrasi Keuangan Perangkat Daerah													4,190,822,924	4,361,746,168		4,436,400,844
4	02	01	2.02	01	Penyediaan Gaji dan Tunjangan ASN	Cakupan pelayanan administrasi perkantoran	Terlaksananya Penyediaan Gaji dan Tunjangan ASN	Tersedianya Gaji dan Tunjangan Pegawai dan Honorer	Kab. Bintan, Teluk Bintan, Bintan Buyu	100 persen	100 persen	1 Tahun	1 Tahun	100 %	100 %	4,183,094,924	4,354,018,168	PENDAPATAN ASLI DAERAH (PAD) Dana Transfer Umum-Dana Alokasi Umum	Cakupan pelayanan administrasi perkantoran	100 persen	4,428,672,844
4	02	01	2.02	03	Pelaksanaan Penatausahaan dan Pengujian/Verifikasi Keuangan SKPD	Cakupan pelayanan administrasi perkantoran	Terlaksananya Penatausahaan dan Pengujian/Verifikasi Keuangan SKPD	Tersedianya Gaji dan Tunjangan Pegawai dan Honorer	Kab. Bintan, Teluk Bintan, Bintan Buyu	100 persen	100 persen	1 Tahun	1 Tahun	100 %	100 %	7,728,000	7,728,000	PENDAPATAN ASLI DAERAH (PAD)	Cakupan pelayanan administrasi perkantoran	100 persen	7,728,000
4	02	01	2.03		Administrasi Barang Milik Daerah pada Perangkat Daerah													1,000,000	500,000		1,000,000
4	02	01	2.03	06	Penatausahaan Barang Milik Daerah pada SKPD	Cakupan pelayanan administrasi perkantoran	Terlaksananya Penatausahaan barang Milik Daerah oleh SKPD	Terwujudnya Penatausahaan barang Milik Daerah oleh SKPD	Kab. Bintan, Teluk Bintan, Bintan Buyu	100 persen	100 persen	1 Tahun	3 Dokumen	100 %	100 %	1,000,000	500,000	PENDAPATAN ASLI DAERAH (PAD)	Cakupan pelayanan administrasi perkantoran	100 persen	1,000,000
4	02	01	2.05		Administrasi Kepegawaian Perangkat Daerah													237,270,000	20,000,000		499,245,710

**Perubahan Program dan Kegiatan Perangkat Daerah
Kabupaten Bintan
Tahun 2021**

Unit Organisasi : 4.02.0.00.0.00.01.0000 SEKRETARIAT DPRD

Sub Unit Organisasi : 4.02.0.00.0.00.01.0000 SEKRETARIAT DPRD

Kode	Urusan/ Bidang Urusan/ Program/ Kegiatan/ Sub Kegiatan	Indikator Kinerja			Rencana Tahun 2021										Catatan Penting	Prakiraan Maju Rencana Tahun 2022		
		Capaian Program	Keluaran Sub Kegiatan	Hasil Kegiatan	Lokasi Output Kegiatan	Target Capaian Kinerja						Pagu Indikatif (Rp.)		Sumber Dana		Target Capaian Kinerja		Kebutuhan Dana/ Pagu Indikatif (Rp.)
						Program		Keluaran Sub Kegiatan		Hasil Kegiatan		Sebelum	Sesudah			Tolok Ukur	Target	
						Sebelum	Sesudah	Sebelum	Sesudah	Sebelum	Sesudah							
402152	Pengadaan Pakaian Dinas Beserta Atribut Kelengkapannya	Cakupan pelayanan administrasi perkantoran	Tersedianya Pakaian Dinas Beserta Atribut Kelengkapan Pegawai Sekretariat DPRD	Terwujudnya Peningkatan Administrasi Kepegawaian	Kab. Bintan, Teluk Bintan, Bintan Buyu	100 persen	100 persen	1 Jenis	1 Jenis	100 %	100 %	64,800,000	20,000,000	PENDAPATAN ASLI DAERAH (PAD)	Cakupan pelayanan administrasi perkantoran	100 persen	84,800,000	
402159	Pendidikan dan Pelatihan Pegawai Berdasarkan Tugas dan Fungsi	Cakupan pelayanan administrasi perkantoran	Terlaksananya Pendidikan dan Pelatihan Pegawai Berdasarkan Tugas dan Fungsi yang difasilitasi	Terwujudnya Peningkatan Administrasi Kepegawaian		100 persen	100 persen	17 OK	0 OK	100 %	100 %	172,470,000	0	PENDAPATAN ASLI DAERAH (PAD)	Cakupan pelayanan administrasi perkantoran	100 persen	414,445,710	
40216	Administrasi Umum Perangkat Daerah										1,043,811,000	1,006,053,091				1,473,997,380		
402162	Penyediaan Peralatan dan Perlengkapan Kantor	Cakupan pelayanan administrasi perkantoran	Tersedianya Alat Tulis Kantor	Terwujudnya Peningkatan Administrasi Umum Perangkat Daerah	Kab. Bintan, Teluk Bintan, Bintan Buyu	100 persen	100 persen	35 Jenis	29 Jenis	100 %	100 %	195,000,000	158,736,561	PENDAPATAN ASLI DAERAH (PAD)	Cakupan pelayanan administrasi perkantoran	100 persen	258,610,380	
402163	Penyediaan Peralatan Rumah Tangga	Cakupan pelayanan administrasi perkantoran	Tersedianya Peralatan kebersihan gedung kantor	Terwujudnya Peningkatan Administrasi Umum Perangkat Daerah	Kab. Bintan, Teluk Bintan, Bintan Buyu	100 persen	100 persen	31 Jenis	30 Jenis	100 %	100 %	72,000,000	72,000,000	PENDAPATAN ASLI DAERAH (PAD)	Cakupan pelayanan administrasi perkantoran	100 persen	72,000,000	
402164	Penyediaan Bahan Logistik Kantor	Cakupan pelayanan administrasi perkantoran	Tersedianya Makanan dan Minuman Rapat dan Tamu Sekretariat DPRD serta Tersedianya Bahan Bakar Minyak	Terwujudnya Peningkatan Administrasi Umum Perangkat Daerah	Kab. Bintan, Teluk Bintan, Bintan Buyu	100 persen	100 persen	1 Tahun	1 Tahun	100 %	100 %	478,387,000	431,104,421	PENDAPATAN ASLI DAERAH (PAD)	Cakupan pelayanan administrasi perkantoran	100 persen	503,387,000	
402165	Penyediaan Barang Cetak dan Penggandaan	Cakupan pelayanan administrasi perkantoran	Tersedianya barang cetakan dan penggandaan	Terwujudnya Peningkatan Administrasi Umum Perangkat Daerah	Kab. Bintan, Teluk Bintan, Bintan Buyu	100 persen	100 persen	1 Tahun	2 Jenis	100 %	100 %	200,000,000	245,000,109	PENDAPATAN ASLI DAERAH (PAD)	Cakupan pelayanan administrasi perkantoran	100 persen	300,000,000	
402169	Penyelenggaraan Rapat Koordinasi dan Konsultasi SKPD	Cakupan pelayanan administrasi perkantoran	Terlaksananya rapat-rapat koordinasi dan konsultasi ke Luar dan dalam daerah Sekretariat DPRD	Terwujudnya Peningkatan Administrasi Umum Perangkat Daerah	Kab. Bintan, Teluk Bintan, Bintan Buyu	100 persen	100 persen	1 Tahun	1 Tahun	100 %	100 %	98,424,000	99,212,000	PENDAPATAN ASLI DAERAH (PAD)	Cakupan pelayanan administrasi perkantoran	100 persen	340,000,000	
40217	Pengadaan Barang Milik Daerah Penunjang Urusan Pemerintah Daerah										1,054,500,000	1,110,412,208				1,250,000,000		

**Perubahan Program dan Kegiatan Perangkat Daerah
Kabupaten Bintan
Tahun 2021**

Unit Organisasi : 4.02.0.00.0.00.01.0000 SEKRETARIAT DPRD

Sub Unit Organisasi : 4.02.0.00.0.00.01.0000 SEKRETARIAT DPRD

Kode	Urusan/ Bidang Urusan/ Program/ Kegiatan/ Sub Kegiatan	Indikator Kinerja			Rencana Tahun 2021										Catatan Penting	Prakiraan Maju Rencana Tahun 2022		
		Capaian Program	Keluaran Sub Kegiatan	Hasil Kegiatan	Lokasi Output Kegiatan	Target Capaian Kinerja						Pagu Indikatif (Rp.)		Sumber Dana		Target Capaian Kinerja		Kebutuhan Dana/ Pagu Indikatif (Rp.)
						Program		Keluaran Sub Kegiatan		Hasil Kegiatan		Sebelum	Sesudah			Tolok Ukur	Target	
						Sebelum	Sesudah	Sebelum	Sesudah	Sebelum	Sesudah							
4020172	Pengadaan Kendaraan Dinas Operasional atau Lapangan	Cakupan Peningkatan Sarana dan Prasarana Aparatur	Terlaksananya Pengadaan Kendaraan Dinas Operasional atau Lapangan	Terwujudnya Peningkatan Pengadaan Barang Milik Daerah	Kab. Bintan, Teluk Bintan, Bintan Buyu	100 persen	100 persen	3 Unit	2 Unit	100 %	100 %	104,400,000	69,677,613	PENDAPATAN ASLI DAERAH (PAD)	Cakupan Peningkatan Sarana dan Prasarana Aparatur	100 persen	0	
4020175	Pengadaan Mebel	Cakupan Peningkatan Sarana dan Prasarana Aparatur	Terlaksananya Pengadaan Mebel	Terwujudnya Peningkatan Pengadaan Barang Milik Daerah	Kab. Bintan, Teluk Bintan, Bintan Buyu	100 persen	100 persen	6 Jenis	5 Jenis	100 %	100 %	363,600,000	339,796,257	PENDAPATAN ASLI DAERAH (PAD)	Cakupan Peningkatan Sarana dan Prasarana Aparatur	100 persen	250,000,000	
4020176	Pengadaan Peralatan dan Mesin Lainnya	Cakupan Peningkatan Sarana dan Prasarana Aparatur	Terlaksananya Pengadaan Peralatan dan Mesin Lainnya	Terwujudnya Peningkatan Pengadaan Barang Milik Daerah	Kab. Bintan, Teluk Bintan, Bintan Buyu	100 persen	100 persen	8 Jenis	21 Jenis	100 %	100 %	362,957,000	477,395,338	PENDAPATAN ASLI DAERAH (PAD)	Cakupan Peningkatan Sarana dan Prasarana Aparatur	100 persen	700,000,000	
4020179	Pengadaan Gedung Kantor atau Bangunan Lainnya	Cakupan Peningkatan Sarana dan Prasarana Aparatur	Terlaksananya Pengadaan Gedung Kantor atau Bangunan Lainnya	Terwujudnya Peningkatan Pengadaan Barang Milik Daerah	Kab. Bintan, Teluk Bintan, Bintan Buyu	100 persen	100 persen	1 Jenis	1 Jenis	100 %	100 %	120,000,000	120,000,000	PENDAPATAN ASLI DAERAH (PAD)	Cakupan Peningkatan Sarana dan Prasarana Aparatur	100 persen	0	
4020170	Pengadaan Sarana dan Prasarana Gedung Kantor atau Bangunan Lainnya	Cakupan Peningkatan Sarana dan Prasarana Aparatur	Terlaksananya Pengadaan Gedung Kantor atau Bangunan Lainnya	Terwujudnya Peningkatan Pengadaan Barang Milik Daerah	Kab. Bintan, Teluk Bintan, Bintan Buyu	100 persen	100 persen	2 Jenis	2 Jenis	100 %	100 %	103,543,000	103,543,000	PENDAPATAN ASLI DAERAH (PAD)	Cakupan Peningkatan Sarana dan Prasarana Aparatur	100 persen	300,000,000	
402018	Penyediaan Jasa Penunjang Urusan Pemerintahan Daerah											2,120,696,000	2,222,696,000			2,112,472,000		
4020181	Penyediaan Jasa Surat Menyurat	Cakupan pelayanan administrasi perkantoran	Tersedianya materi, perangko dan benda pos lainnya	Tersedianya Jasa Penunjang Urusan Pemerintahan Daerah	Kab. Bintan, Teluk Bintan, Bintan Buyu	100 persen	100 persen	1855 Lembar	1482 Lembar	100 %	100 %	12,000,000	12,000,000	PENDAPATAN ASLI DAERAH (PAD)	Cakupan pelayanan administrasi perkantoran	100 persen	14,400,000	
4020182	Penyediaan Jasa Komunikasi, Sumber Daya Air dan Listrik	Cakupan pelayanan administrasi perkantoran	Tersedianya sarana Telepon dan Listrik	Tersedianya Jasa Penunjang Urusan Pemerintahan Daerah	Kab. Bintan, Teluk Bintan, Bintan Buyu	100 persen	100 persen	2 Jenis	3 Jenis	100 %	100 %	279,224,000	381,224,000	PENDAPATAN ASLI DAERAH (PAD)	Cakupan pelayanan administrasi perkantoran	100 persen	279,200,000	
4020184	Penyediaan Jasa Pelayanan Umum Kantor	Cakupan pelayanan administrasi perkantoran	Tersedianya jasa pegawai tidak tetap	Tersedianya Jasa Penunjang Urusan Pemerintahan Daerah	Kab. Bintan, Teluk Bintan, Bintan Buyu	100 persen	100 persen	1 Tahun	1 Tahun	100 %	100 %	1,829,472,000	1,829,472,000	PENDAPATAN ASLI DAERAH (PAD)	Cakupan pelayanan administrasi perkantoran	100 persen	1,818,872,000	
402019	Pemeliharaan Barang Milik Daerah Penunjang Urusan Pemerintahan Daerah											1,430,030,000	2,065,135,000			3,295,400,000		

**Perubahan Program dan Kegiatan Perangkat Daerah
Kabupaten Bintan
Tahun 2021**

Unit Organisasi : 4.02.0.00.0.00.01.0000 SEKRETARIAT DPRD

Sub Unit Organisasi : 4.02.0.00.0.00.01.0000 SEKRETARIAT DPRD

Kode	Urusan/ Bidang Urusan/ Program/ Kegiatan/ Sub Kegiatan	Indikator Kinerja			Rencana Tahun 2021										Catatan Penting	Prakiraan Maju Rencana Tahun 2022		
		Capaian Program	Keluaran Sub Kegiatan	Hasil Kegiatan	Lokasi Output Kegiatan	Target Capaian Kinerja						Pagu Indikatif (Rp.)		Sumber Dana		Target Capaian Kinerja		Kebutuhan Dana/ Pagu Indikatif (Rp.)
						Program		Keluaran Sub Kegiatan		Hasil Kegiatan		Sebelum	Sesudah			Sebelum	Target	
						Sebelum	Sesudah	Sebelum	Sesudah	Sebelum	Sesudah							
4021901	Penyediaan Jasa Pemeliharaan, Biaya Pemeliharaan dan Pajak Kendaraan Perorangan Dinas atau Kendaraan Dinas Jabatan	Cakupan Peningkatan Sarana dan Prasarana Aparatur	Terlaksananya pemeliharaan rutin berkala Kendaraan Perorangan Dinas atau Kendaraan Dinas Jabatan	Terpeliharanya Barang Milik Daerah	Kab. Bintan, Teluk Bintan, Bintan Buyu	100 persen	100 persen	1 Tahun	1 Tahun	100 %	100 %	80,000,000	80,000,000	PENDAPATAN ASLI DAERAH (PAD)	Cakupan Peningkatan Sarana dan Prasarana Aparatur	100 persen	180,000,000	
4021902	Penyediaan Jasa Pemeliharaan, Biaya Pemeliharaan, Pajak, dan Perizinan Kendaraan Dinas Operasional atau Lapangan	Cakupan Peningkatan Sarana dan Prasarana Aparatur	Terlaksananya pemeliharaan rutin berkala Kendaraan Dinas Operasional atau Lapangan	Terpeliharanya Barang Milik Daerah	Kab. Bintan, Teluk Bintan, Bintan Buyu	100 persen	100 persen	1 Tahun	1 Tahun	100 %	100 %	80,250,000	80,250,000	PENDAPATAN ASLI DAERAH (PAD)	Cakupan Peningkatan Sarana dan Prasarana Aparatur	100 persen	185,000,000	
4021906	Pemeliharaan Peralatan dan Mesin Lainnya	Cakupan Peningkatan Sarana dan Prasarana Aparatur	Terlaksananya pemeliharaan rutin berkala peralatan audio visual serta peralatan dan Mesin Lainnya	Terpeliharanya Barang Milik Daerah	Kab. Bintan, Teluk Bintan, Bintan Buyu	100 persen	100 persen	1 Tahun	1 Tahun	100 %	100 %	140,000,000	140,000,000	PENDAPATAN ASLI DAERAH (PAD)	Cakupan Peningkatan Sarana dan Prasarana Aparatur	100 persen	240,000,000	
4021909	Pemeliharaan/Rehabilitasi Gedung Kantor dan Bangunan Lainnya	Cakupan Peningkatan Sarana dan Prasarana Aparatur	Terlaksananya pemeliharaan rutin gedung kantor	Terpeliharanya Barang Milik Daerah	Kab. Bintan, Teluk Bintan, Bintan Buyu	100 persen	100 persen	1 Tahun	17 Jenis	100 %	100 %	1,062,500,000	1,697,605,000	PENDAPATAN ASLI DAERAH (PAD)	Cakupan Peningkatan Sarana dan Prasarana Aparatur	100 persen	2,420,000,000	
4021910	Pemeliharaan/Rehabilitasi Sarana dan Prasarana Gedung Kantor atau Bangunan Lainnya	Cakupan Peningkatan Sarana dan Prasarana Aparatur	Terlaksananya pemeliharaan rutin berkala Sarana dan Prasarana Pendukung Gedung Kantor atau Bangunan Lainnya	Terpeliharanya Barang Milik Daerah	Kab. Bintan, Teluk Bintan, Bintan Buyu	100 persen	100 persen	1 Tahun	1 Tahun	100 %	100 %	30,400,000	30,400,000	PENDAPATAN ASLI DAERAH (PAD)	Cakupan Peningkatan Sarana dan Prasarana Aparatur	100 persen	100,000,000	
4021911	Pemeliharaan/Rehabilitasi Sarana dan Prasarana Pendukung Gedung Kantor atau Bangunan Lainnya	Cakupan Peningkatan Sarana dan Prasarana Aparatur	Terpeliharanya Sarana dan Prasarana Pendukung Gedung Kantor atau Bangunan Lainnya	Terpeliharanya Barang Milik Daerah	Kab. Bintan, Teluk Bintan, Bintan Buyu	100 persen	100 persen	1 Tahun	1 Tahun	100 %	100 %	36,880,000	36,880,000	PENDAPATAN ASLI DAERAH (PAD)	Cakupan Peningkatan Sarana dan Prasarana Aparatur	100 persen	170,400,000	

**Perubahan Program dan Kegiatan Perangkat Daerah
Kabupaten Bintan
Tahun 2021**

Unit Organisasi : 4.02.0.00.0.00.01.0000 SEKRETARIAT DPRD

Sub Unit Organisasi : 4.02.0.00.0.00.01.0000 SEKRETARIAT DPRD

Kode	Urusan/ Bidang Urusan/ Program/ Kegiatan/ Sub Kegiatan	Indikator Kinerja			Rencana Tahun 2021								Catatan Penting	Prakiraan Maju Rencana Tahun 2022					
		Capaian Program	Keluaran Sub Kegiatan	Hasil Kegiatan	Lokasi Output Kegiatan	Target Capaian Kinerja						Pagu Indikatif (Rp.)		Sumber Dana	Target Capaian Kinerja		Kebutuhan Dana/ Pagu Indikatif (Rp.)		
						Program		Keluaran Sub Kegiatan		Hasil Kegiatan		Sebelum			Sesudah	Tolok Ukur		Target	
						Sebelum	Sesudah	Sebelum	Sesudah	Sebelum	Sesudah								
40214	Pelaksanaan Protokol dan Komunikasi Pimpinan													564,795,000	559,795,701				750,000,000
4021401	Fasilitasi Keprotokolisan	Cakupan pelayanan administrasi perkantoran	Terlaksananya Pelayanan Keprotokolisan kepada unsur Pimpinan DPRD	Terwujudnya Pelaksanaan Protokol dan Komunikasi Unsur Pimpinan DPRD	Kab. Bintan, Teluk Bintan, Bintan Buyu	100 persen	100 persen	1 Tahun	1 Tahun	100 %	100 %	539,795,000	539,795,000	PENDAPATAN ASLI DAERAH (PAD)	Cakupan pelayanan administrasi perkantoran	100 persen	700,000,000		
4021403	Pendokumentasian Tugas Pimpinan	Cakupan pelayanan administrasi perkantoran	Terlaksananya Pendokumentasian Tugas Pimpinan	Terwujudnya Pelaksanaan Protokol dan Komunikasi Unsur Pimpinan DPRD	Kab. Bintan, Teluk Bintan, Bintan Buyu	100 persen	100 persen	1 Tahun	2 Jenis	100 %	100 %	25,000,000	20,000,701	PENDAPATAN ASLI DAERAH (PAD)	Cakupan pelayanan administrasi perkantoran	100 persen	50,000,000		
40215	Layanan Keuangan dan Kesejahteraan DPRD													11,389,682,230	11,389,682,230				11,223,011,446
4021501	Penyelenggaraan Administrasi Keuangan DPRD	Cakupan Peningkatan Disiplin Aparatur	Terlaksananya Penyediaan Gaji dan Tunjangan Dewan	Terwujudnya Peningkatan Layanan Keuangan dan Kesejahteraan DPRD	Kab. Bintan, Teluk Bintan, Bintan Buyu	100 persen	100 persen	1 Tahun	1 Tahun	100 %	100 %	11,271,792,230	11,271,792,230	PENDAPATAN ASLI DAERAH (PAD)	Cakupan Peningkatan Disiplin Aparatur	100 persen	11,105,121,446		
4021502	Penyediaan Pakaian Dinas dan Atribut DPRD	Cakupan Peningkatan Disiplin Aparatur	Tersedianya Pakaian Dinas dan Atribut DPRD	Terwujudnya Peningkatan Layanan Keuangan dan Kesejahteraan DPRD	Kab. Bintan, Teluk Bintan, Bintan Buyu	100 persen	100 persen	3 Jenis	3 Jenis	100 %	100 %	117,890,000	117,890,000	PENDAPATAN ASLI DAERAH (PAD)	Cakupan Peningkatan Disiplin Aparatur	100 persen	117,890,000		
40216	Layanan Administrasi DPRD													510,000,000	610,000,000				405,000,000
4021604	Penyediaan Kebutuhan Rumah Tangga DPRD	Cakupan pelayanan administrasi perkantoran	Tersedianya makanan dan minuman rapat dan Tamu DPRD, serta tersedianya Pengadaan Penginapan Tamu pimpinan DPRD	Terwujudnya Peningkatan Layanan Administrasi DPRD	Kab. Bintan, Teluk Bintan, Bintan Buyu	100 persen	100 persen	1 Tahun	1 Tahun	100 %	100 %	510,000,000	610,000,000	Dana Transfer Umum - Dana Alokasi Umum	Cakupan pelayanan administrasi perkantoran	100 persen	405,000,000		
4022	PROGRAM DUKUNGAN PELAKSANAAN TUGAS DAN FUNGSI DPRD													10,517,470,525	9,378,470,525				13,011,365,000
40221	Pembentukan Peraturan Daerah dan Peraturan DPRD													1,266,728,200	1,215,658,200				2,200,000,000

**Perubahan Program dan Kegiatan Perangkat Daerah
Kabupaten Bintan
Tahun 2021**

Unit Organisasi : 4.02.0.00.0.00.01.0000 SEKRETARIAT DPRD

Sub Unit Organisasi : 4.02.0.00.0.00.01.0000 SEKRETARIAT DPRD

Kode	Urusan/ Bidang Urusan/ Program/ Kegiatan/ Sub Kegiatan	Indikator Kinerja			Rencana Tahun 2021								Catatan Penting	Prakiraan Maju Rencana Tahun 2022				
		Capaian Program	Keluaran Sub Kegiatan	Hasil Kegiatan	Lokasi Output Kegiatan	Target Capaian Kinerja						Pagu Indikatif (Rp.)		Sumber Dana	Target Capaian Kinerja		Kebutuhan Dana/ Pagu Indikatif (Rp.)	
						Program		Keluaran Sub Kegiatan		Hasil Kegiatan		Sebelum			Sesudah	Tolok Ukur		Target
						Sebelum	Sesudah	Sebelum	Sesudah	Sebelum	Sesudah							
4 0 2 2 1 1	Penyusunan dan Pembahasan Program Pembentukan Peraturan Daerah	Persentase disahkannya Ranperda menjadi Perda sebagai Payung hukum pemerintah Daerah	Jumlah Penyusunan dan Pembahasan Program Pembentukan Peraturan Daerah yang dilaksanakan	Terwujudnya Peraturan Daerah dan Peraturan DPRD	Kab. Bintan, Teluk Bintan, Bintan Buyu	100 %	100 %	1 Tahun	1 Dokumen	100 %	100 %	225,023,200	225,023,200	PENDAPATAN ASLI DAERAH (PAD)	Persentase disahkannya Ranperda menjadi Perda sebagai Payung hukum pemerintah Daerah	100 %	1,000,000,000	
4 0 2 2 1 2	Pembahasan Rancangan Peraturan Daerah	Persentase disahkannya Ranperda menjadi Perda sebagai Payung hukum pemerintah Daerah	Jumlah Rancangan Peraturan Daerah yang dibahas	Terwujudnya Peraturan Daerah dan Peraturan DPRD	Kab. Bintan, Teluk Bintan, Bintan Buyu	100 %	100 %	1 Tahun	4 Ranperda	100 %	100 %	956,148,000	905,078,000	PENDAPATAN ASLI DAERAH (PAD)	Persentase disahkannya Ranperda menjadi Perda sebagai Payung hukum pemerintah Daerah	100 %	1,000,000,000	
4 0 2 2 1 4	Fasilitasi Penyusunan Penjelasan/Ke terangan dan/atau Naskah Akademik	Persentase disahkannya Ranperda menjadi Perda sebagai Payung hukum pemerintah Daerah	Tersusunnya Penjelasan / Keterangan dan/atau Naskah Akademik	Terwujudnya Peraturan Daerah dan Peraturan DPRD	Kab. Bintan, Teluk Bintan, Bintan Buyu	100 %	100 %	1 Tahun	2 Dokumen	100 %	100 %	85,557,000	85,557,000	PENDAPATAN ASLI DAERAH (PAD)	Persentase disahkannya Ranperda menjadi Perda sebagai Payung hukum pemerintah Daerah	100 %	100,000,000	
4 0 2 2 1 5	Penyusunan Tata Tertib DPRD	Persentase disahkannya Ranperda menjadi Perda sebagai Payung hukum pemerintah Daerah		Terwujudnya Peraturan Daerah dan Peraturan DPRD	Semua Kab/Kota, Semua Kecamatan, Semua Kelurahan	100 %	100 %			100 %	100 %	0	0	PENDAPATAN ASLI DAERAH (PAD)	Persentase disahkannya Ranperda menjadi Perda sebagai Payung hukum pemerintah Daerah	100 %	100,000,000	
4 0 2 2 2	Pembahasan Kebijakan Anggaran												601,080,000	661,080,000			309,952,000	
4 0 2 2 2 1	Pembahasan KUA dan PPAS	Persentase disahkannya Ranperda menjadi Perda sebagai Payung hukum pemerintah Daerah	Terlaksananya Kegiatan Pembahasan KUA PPAS yang dilakukan	Terwujudnya Hasil Kebijakan Anggaran	Kab. Bintan, Teluk Bintan, Bintan Buyu	100 %	100 %	1 Tahun	1 Dokumen	100 %	100 %	100,540,000	140,000,000	PENDAPATAN ASLI DAERAH (PAD)	Persentase disahkannya Ranperda menjadi Perda sebagai Payung hukum pemerintah Daerah	100 %	144,976,000	
4 0 2 2 2 2	Pembahasan Perubahan KUA dan Perubahan PPAS	Persentase disahkannya Ranperda menjadi Perda sebagai Payung hukum pemerintah Daerah	Terlaksananya Kegiatan Pembahasan Perubahan KUA dan Perubahan PPAS	Terwujudnya Hasil Kebijakan Anggaran	Kab. Bintan, Teluk Bintan, Bintan Buyu	100 %	100 %	1 Tahun	1 Dokumen	100 %	100 %	140,000,000	140,000,000	PENDAPATAN ASLI DAERAH (PAD)	Persentase disahkannya Ranperda menjadi Perda sebagai Payung hukum pemerintah Daerah	100 %	144,976,000	

**Perubahan Program dan Kegiatan Perangkat Daerah
Kabupaten Bintan
Tahun 2021**

Unit Organisasi : 4.02.0.00.0.00.01.0000 SEKRETARIAT DPRD

Sub Unit Organisasi : 4.02.0.00.0.00.01.0000 SEKRETARIAT DPRD

Kode	Urusan/ Bidang Urusan/ Program/ Kegiatan/ Sub Kegiatan	Indikator Kinerja			Rencana Tahun 2021										Catatan Penting	Prakiraan Maju Rencana Tahun 2022				
		Capaian Program	Keluaran Sub Kegiatan	Hasil Kegiatan	Lokasi Output Kegiatan	Target Capaian Kinerja						Pagu Indikatif (Rp.)		Sumber Dana		Target Capaian Kinerja		Kebutuhan Dana/ Pagu Indikatif (Rp.)		
						Program		Keluaran Sub Kegiatan		Hasil Kegiatan		Sebelum	Sesudah			Sebelum	Sesudah		Tolok Ukur	Target
						Sebelum	Sesudah	Sebelum	Sesudah	Sebelum	Sesudah									
4 0 2 2 2 3	Pembahasan APBD	Persentase disahkannya Ranperda menjadi Perda sebagai Payung hukum pemerintah Daerah	Terlaksananya Kegiatan Pembahasan APBD	Terwujudnya Hasil Kebijakan Anggaran	Kab. Bintan, Teluk Bintan, Bintan Buyu	100 %	100 %	1 Tahun	1 Dokumen	100 %	100 %	100,540,000	140,000,000	PENDAPATAN ASLI DAERAH (PAD)	Persentase disahkannya Ranperda menjadi Perda sebagai Payung hukum pemerintah Daerah	100 %	5,000,000			
4 0 2 2 2 4	Pembahasan APBD Perubahan	Persentase disahkannya Ranperda menjadi Perda sebagai Payung hukum pemerintah Daerah	Terlaksananya Kegiatan Pembahasan APBD Perubahan	Terwujudnya Hasil Kebijakan Anggaran	Kab. Bintan, Teluk Bintan, Bintan Buyu	100 %	100 %	1 Tahun	1 Dokumen	100 %	100 %	140,000,000	140,000,000	PENDAPATAN ASLI DAERAH (PAD)	Persentase disahkannya Ranperda menjadi Perda sebagai Payung hukum pemerintah Daerah	100 %	5,000,000			
4 0 2 2 2 5	Pembahasan Laporan Semester	Persentase disahkannya Ranperda menjadi Perda sebagai Payung hukum pemerintah Daerah		Terwujudnya Hasil Kebijakan Anggaran	Kab. Bintan, Semua Kecamatan, Semua Kelurahan	100 %	100 %			100 %	100 %	0	0	PENDAPATAN ASLI DAERAH (PAD)	Persentase disahkannya Ranperda menjadi Perda sebagai Payung hukum pemerintah Daerah	100 %	5,000,000			
4 0 2 2 2 6	Pembahasan Pertanggungjawaban APBD	Persentase disahkannya Ranperda menjadi Perda sebagai Payung hukum pemerintah Daerah	Terlaksananya Kegiatan Pembahasan Pertanggungjawaban APBD	Terwujudnya Hasil Kebijakan Anggaran	Kab. Bintan, Teluk Bintan, Bintan Buyu	100 %	100 %	1 Tahun	1 Dokumen	100 %	100 %	120,000,000	101,080,000	PENDAPATAN ASLI DAERAH (PAD)	Persentase disahkannya Ranperda menjadi Perda sebagai Payung hukum pemerintah Daerah	100 %	5,000,000			
4 0 2 2 3	Pengawasan Penyelenggaraan Pemerintahan											5,020,000,000	2,760,000,000			2,057,798,000				
4 0 2 2 3 1	Pengawasan Urusan Pemerintahan bidang Pemerintahan dan Hukum	Persentase disahkannya Ranperda menjadi Perda sebagai Payung hukum pemerintah Daerah	Terlaksananya Kegiatan Pengawasan dalam Urusan Pemerintahan bidang Pemerintahan dan Hukum	Terwujudnya Pengawasan Penyelenggaraan Pemerintahan	Kab. Bintan, Teluk Bintan, Bintan Buyu	100 %	100 %	1 Tahun	14 Kali	100 %	100 %	700,000,000	570,473,000	PENDAPATAN ASLI DAERAH (PAD)	Persentase disahkannya Ranperda menjadi Perda sebagai Payung hukum pemerintah Daerah	100 %	275,750,000			
4 0 2 2 3 2	Pengawasan Urusan Pemerintahan Bidang Infrastruktur	Persentase disahkannya Ranperda menjadi Perda sebagai Payung hukum pemerintah Daerah	Terlaksananya Kegiatan Pengawasan dalam Urusan Pemerintahan Bidang Infrastruktur	Terwujudnya Pengawasan Penyelenggaraan Pemerintahan	Kab. Bintan, Teluk Bintan, Bintan Buyu	100 %	100 %	1 Tahun	12 Kali	100 %	100 %	700,000,000	492,929,902	PENDAPATAN ASLI DAERAH (PAD)	Persentase disahkannya Ranperda menjadi Perda sebagai Payung hukum pemerintah Daerah	100 %	275,750,000			

**Perubahan Program dan Kegiatan Perangkat Daerah
Kabupaten Bintan
Tahun 2021**

Unit Organisasi : 4.02.0.00.0.00.01.0000 SEKRETARIAT DPRD

Sub Unit Organisasi : 4.02.0.00.0.00.01.0000 SEKRETARIAT DPRD

Kode	Urusan/ Bidang Urusan/ Program/ Kegiatan/ Sub Kegiatan	Indikator Kinerja			Rencana Tahun 2021								Catatan Penting	Prakiraan Maju Rencana Tahun 2022				
		Capaian Program	Keluaran Sub Kegiatan	Hasil Kegiatan	Lokasi Output Kegiatan	Target Capaian Kinerja						Pagu Indikatif (Rp.)		Sumber Dana	Target Capaian Kinerja		Kebutuhan Dana/ Pagu Indikatif (Rp.)	
						Program		Keluaran Sub Kegiatan		Hasil Kegiatan		Sebelum			Sesudah	Tolok Ukur		Target
						Sebelum	Sesudah	Sebelum	Sesudah	Sebelum	Sesudah							
402020303	Pengawasan Urusan Pemerintahan Bidang Kesejahteraan Rakyat	Persentase disahkannya Ranperda menjadi Perda sebagai Payung hukum pemerintah Daerah	Terlaksananya Kegiatan Pengawasan dalam Urusan Pemerintahan Bidang Kesejahteraan Rakyat	Terwujudnya Pengawasan Penyelenggaraan Pemerintahan	Kab. Bintan, Teluk Bintan, Bintan Buyu	100 %	100 %	1 Tahun	8 Kali	100 %	100 %	700,000,000	336,811,606	PENDAPATAN ASLI DAERAH (PAD)	Persentase disahkannya Ranperda menjadi Perda sebagai Payung hukum pemerintah Daerah	100 %	275,750,000	
402020304	Pengawasan Urusan Pemerintahan Bidang Perekonomian	Persentase disahkannya Ranperda menjadi Perda sebagai Payung hukum pemerintah Daerah	Terlaksananya Kegiatan Pengawasan dalam Urusan Pemerintahan Bidang Perekonomian	Terwujudnya Pengawasan Penyelenggaraan Pemerintahan	Kab. Bintan, Teluk Bintan, Bintan Buyu	100 %	100 %	1 Tahun	12 Kali	100 %	100 %	700,000,000	502,985,053	PENDAPATAN ASLI DAERAH (PAD)	Persentase disahkannya Ranperda menjadi Perda sebagai Payung hukum pemerintah Daerah	100 %	275,750,000	
402020305	Pengawasan Urusan Pemerintahan Bidang Sumber Daya Alam	Persentase disahkannya Ranperda menjadi Perda sebagai Payung hukum pemerintah Daerah	Terlaksananya Kegiatan Pengawasan dalam Urusan Pemerintahan Bidang Sumber Daya Alam	Terwujudnya Pengawasan Penyelenggaraan Pemerintahan	Kab. Bintan, Teluk Bintan, Bintan Buyu	100 %	100 %	1 Tahun	7 Kali	100 %	100 %	700,000,000	284,777,439	PENDAPATAN ASLI DAERAH (PAD)	Persentase disahkannya Ranperda menjadi Perda sebagai Payung hukum pemerintah Daerah	100 %	275,750,000	
402020306	Pengawasan Tindak Lanjut Hasil Pemeriksaan Laporan Keuangan oleh Badan Pemeriksa Keuangan	Persentase disahkannya Ranperda menjadi Perda sebagai Payung hukum pemerintah Daerah	Terlaksananya Kegiatan Pengawasan Tindak Lanjut Hasil Pemeriksaan Laporan Keuangan Oleh Badan Pemeriksa Keuangan	Terwujudnya Pengawasan Penyelenggaraan Pemerintahan	Kab. Bintan, Teluk Bintan, Bintan Buyu	100 %	100 %	1 Tahun	0 Kali	100 %	100 %	700,000,000	0	PENDAPATAN ASLI DAERAH (PAD)	Persentase disahkannya Ranperda menjadi Perda sebagai Payung hukum pemerintah Daerah	100 %	275,750,000	
402020307	Pengawasan Penggunaan Anggaran	Persentase disahkannya Ranperda menjadi Perda sebagai Payung hukum pemerintah Daerah	Terlaksananya Kegiatan Pengawasan Penggunaan Anggaran	Terwujudnya Pengawasan Penyelenggaraan Pemerintahan	Kab. Bintan, Teluk Bintan, Bintan Buyu	100 %	100 %	1 Tahun	12 Kali	100 %	100 %	700,000,000	512,023,000	PENDAPATAN ASLI DAERAH (PAD)	Persentase disahkannya Ranperda menjadi Perda sebagai Payung hukum pemerintah Daerah	100 %	275,750,000	
402020308	Pembahasan Laporan Keterangan Pertanggungjawaban Kepala Daerah	Persentase disahkannya Ranperda menjadi Perda sebagai Payung hukum pemerintah Daerah	Terlaksananya Pembahasan Laporan Keterangan Pertanggungjawaban Kepala Daerah	Terwujudnya Pengawasan Penyelenggaraan Pemerintahan	Kab. Bintan, Teluk Bintan, Bintan Buyu	100 %	100 %	1 Tahun	1 Dokumen	100 %	100 %	120,000,000	60,000,000	PENDAPATAN ASLI DAERAH (PAD)	Persentase disahkannya Ranperda menjadi Perda sebagai Payung hukum pemerintah Daerah	100 %	127,548,000	
4020204	Peningkatan Kapasitas DPRD												1,173,871,000	635,941,000			2,196,490,000	

**Perubahan Program dan Kegiatan Perangkat Daerah
Kabupaten Bintan
Tahun 2021**

Unit Organisasi : 4.02.0.00.0.00.01.0000 SEKRETARIAT DPRD

Sub Unit Organisasi : 4.02.0.00.0.00.01.0000 SEKRETARIAT DPRD

Kode	Urusan/ Bidang Urusan/ Program/ Kegiatan/ Sub Kegiatan	Indikator Kinerja			Rencana Tahun 2021										Catatan Penting	Prakiraan Maju Rencana Tahun 2022		
		Capaian Program	Keluaran Sub Kegiatan	Hasil Kegiatan	Lokasi Output Kegiatan	Target Capaian Kinerja						Pagu Indikatif (Rp.)		Sumber Dana		Target Capaian Kinerja		Kebutuhan Dana/ Pagu Indikatif (Rp.)
						Program		Keluaran Sub Kegiatan		Hasil Kegiatan		Sebelum	Sesudah			Sebelum	Target	
						Sebelum	Sesudah	Sebelum	Sesudah	Sebelum	Sesudah							
40202042	Bimbingan Teknis DPRD	Persentase disahkannya Ranperda menjadi Perda sebagai Payung hukum pemerintah Daerah	Terlaksananya bimbingan teknis DPRD	Terwujudnya Peningkatan Kapasitas DPRD	Kab. Bintan, Teluk Bintan, Bintan Buyu	100 %	100 %	1 Tahun	1 Kali	100 %	100 %	724,985,000	176,055,000	PENDAPATAN ASLI DAERAH (PAD)	Persentase disahkannya Ranperda menjadi Perda sebagai Payung hukum pemerintah Daerah	100 %	1,347,080,000	
40202043	Publikasi dan Dokumentasi Dewan	Persentase disahkannya Ranperda menjadi Perda sebagai Payung hukum pemerintah Daerah	Terpublikasi dan Terdokumentasinya Rapat-Rapat Paripurna serta Kegiatan-kegiatan Dewan	Terwujudnya Peningkatan Kapasitas DPRD	Kab. Bintan, Teluk Bintan, Bintan Buyu	100 %	100 %	1 Tahun	2 Jenis	100 %	100 %	408,586,000	419,586,000	PENDAPATAN ASLI DAERAH (PAD)	Persentase disahkannya Ranperda menjadi Perda sebagai Payung hukum pemerintah Daerah	100 %	749,410,000	
40202047	Penyusunan Program Kerja DPRD	Persentase disahkannya Ranperda menjadi Perda sebagai Payung hukum pemerintah Daerah	Tersusunnya Program Kerja DPRD	Terwujudnya Peningkatan Kapasitas DPRD	Kab. Bintan, Teluk Bintan, Bintan Buyu	100 %	100 %	1 Tahun	1 Dokumen	100 %	100 %	40,300,000	40,300,000	PENDAPATAN ASLI DAERAH (PAD)	Persentase disahkannya Ranperda menjadi Perda sebagai Payung hukum pemerintah Daerah	100 %	100,000,000	
4020205	Penyerapan dan Penghimpunan Aspirasi Masyarakat											2,412,202,000	1,512,202,000			4,561,375,000		
40202051	Kunjungan Kerja dalam Daerah	Persentase disahkannya Ranperda menjadi Perda sebagai Payung hukum pemerintah Daerah	Terlaksananya Kunjungan kerja dalam daerah Anggota Dewan	Terwujudnya Penyerapan dan Penghimpunan Aspirasi Masyarakat	Kab. Bintan, Teluk Bintan, Bintan Buyu	100 %	100 %	1 Tahun	0 Kali	100 %	100 %	750,000,000	0	PENDAPATAN ASLI DAERAH (PAD)	Persentase disahkannya Ranperda menjadi Perda sebagai Payung hukum pemerintah Daerah	100 %	661,375,000	
40202052	Penyusunan Pokok-Pokok Pikiran DPRD	Persentase disahkannya Ranperda menjadi Perda sebagai Payung hukum pemerintah Daerah	Tersusunnya Pokok-pokok Pikiran DPRD	Terwujudnya Penyerapan dan Penghimpunan Aspirasi Masyarakat	Kab. Bintan, Teluk Bintan, Bintan Buyu	100 %	100 %	1 Tahun	1 Dokumen	100 %	100 %	50,000,000	50,000,000	PENDAPATAN ASLI DAERAH (PAD)	Persentase disahkannya Ranperda menjadi Perda sebagai Payung hukum pemerintah Daerah	100 %	300,000,000	
40202053	Pelaksanaan Reses	Persentase disahkannya Ranperda menjadi Perda sebagai Payung hukum pemerintah Daerah	Terlaksananya Reses	Terwujudnya Penyerapan dan Penghimpunan Aspirasi Masyarakat	Kab. Bintan, Teluk Bintan, Bintan Buyu	100 %	100 %	1 Tahun	2 Kali	100 %	100 %	1,612,202,000	1,462,202,000	PENDAPATAN ASLI DAERAH (PAD)	Persentase disahkannya Ranperda menjadi Perda sebagai Payung hukum pemerintah Daerah	100 %	3,600,000,000	
4020206	Pelaksanaan dan Pengawasan Kode Etik DPRD											43,589,325	43,589,325			275,750,000		

**Perubahan Program dan Kegiatan Perangkat Daerah
Kabupaten Bintan
Tahun 2021**

Unit Organisasi : 4.02.0.00.0.00.01.0000 SEKRETARIAT DPRD

Sub Unit Organisasi : 4.02.0.00.0.00.01.0000 SEKRETARIAT DPRD

Kode	Urusan/ Bidang Urusan/ Program/ Kegiatan/ Sub Kegiatan	Indikator Kinerja			Rencana Tahun 2021								Catatan Penting	Prakiraan Maju Rencana Tahun 2022				
		Capaian Program	Keluaran Sub Kegiatan	Hasil Kegiatan	Lokasi Output Kegiatan	Target Capaian Kinerja						Pagu Indikatif (Rp.)		Sumber Dana	Target Capaian Kinerja		Kebutuhan Dana/ Pagu Indikatif (Rp.)	
						Program		Keluaran Sub Kegiatan		Hasil Kegiatan		Sebelum			Sesudah	Tolok Ukur		Target
						Sebelum	Sesudah	Sebelum	Sesudah	Sebelum	Sesudah							
4 0 2 2 6 2	Pengawasan Kode Etik DPRD	Persentase disahkannya Ranperda menjadi Perda sebagai Payung hukum pemerintah Daerah	Terlaksananya Kegiatan Pengawasan Kode Etik DPRD	Terwujudnya Pelaksanaan Dan Pengawasan Kode Etik DPRD	Kab. Bintan, Teluk Bintan, Bintan Buyu	100 %	100 %	1 Tahun	1 Dokumen	100 %	100 %	43,589,325	43,589,325	PENDAPATAN ASLI DAERAH (PAD)	Persentase disahkannya Ranperda menjadi Perda sebagai Payung hukum pemerintah Daerah	100 %	275,750,000	
4 0 2 2 8	Fasilitasi Tugas DPRD											0	2,550,000,000			1,410,000,000		
4 0 2 2 8 1	Koordinasi dan Konsultasi Pelaksanaan Tugas DPRD		Terlaksananya Koordinasi dan konsultasi pelaksanaan tugas DPRD		Semua Kab/Kota, Semua Kecamatan, Semua Kelurahan				11 kali			0	2,550,000,000	PENDAPATAN ASLI DAERAH (PAD)			1,410,000,000	
TOTAL												33,179,057,679	32,792,980,923			38,577,892,380		

**Perubahan Program dan Kegiatan Perangkat Daerah
Kabupaten Bintan
Tahun 2021**

Unit Organisasi : 6.01.0.00.0.00.01.0000 Inspektorat Daerah
Sub Unit Organisasi : 6.01.0.00.0.00.01.0000 Inspektorat Daerah

Kode	Urusan/ Bidang Urusan/ Program/ Kegiatan/ Sub Kegiatan	Indikator Kinerja			Rencana Tahun 2021								Catatan Penting	Prakiraan Maju Rencana Tahun 2022				
		Capaian Program	Keluaran Sub Kegiatan	Hasil Kegiatan	Lokasi Output Kegiatan	Target Capaian Kinerja						Pagu Indikatif (Rp.)		Sumber Dana	Target Capaian Kinerja		Kebutuhan Dana/ Pagu Indikatif (Rp.)	
						Program		Keluaran Sub Kegiatan		Hasil Kegiatan		Sebelum			Sesudah	Tolok Ukur		Target
						Sebelum	Sesudah	Sebelum	Sesudah	Sebelum	Sesudah							
61135	Rekonsiliasi dan Penyusunan Laporan Barang Milik Daerah pada SKPD	Cakupan Peningkatan Pengembangan Sistem Pelaporan Capaian Kinerja dan Keuangan	Terlaksananya Rekonsiliasi dan penyusunan Laporan barang milik daerah pada SKPD	Tersedianya Administrasi Barang Milik Daerah pada Perangkat Daerah	Semua Kab/Kota, Semua Kecamatan, Semua Kelurahan Kab. Bintan, Teluk Bintan, Bintan Buyu	100 persen	100 persen	100 %	100 %	100 %	100 %	500,000	500,000	PENDAPATAN ASLI DAERAH (PAD)	Cakupan Peningkatan Pengembangan Sistem Pelaporan Capaian Kinerja dan Keuangan	100 persen	500,000	
6115	Administrasi Kepegawaian Perangkat Daerah												130,000,000	139,000,000			450,000,000	
61159	Pendidikan dan Pelatihan Pegawai Berdasarkan Tugas dan Fungsi	Cakupan Peningkatan Kapasitas Sumber Daya Aparatur	Terlaksananya Pendidikan dan Pelatihan Pegawai Berdasarkan Tugas dan Fungsi	Terpenuhinya Peningkatan Kapasitas Sumber Daya Aparatur	Semua Kab/Kota, Semua Kecamatan, Semua Kelurahan Kab. Bintan, Teluk Bintan, Bintan Buyu	100 persen	100 persen	11 Orang	13 Orang	100 %	100 %	130,000,000	139,000,000	PENDAPATAN ASLI DAERAH (PAD)	Cakupan Peningkatan Kapasitas Sumber Daya Aparatur	100 persen	450,000,000	
6116	Administrasi Umum Perangkat Daerah												471,628,000	471,628,000			684,000,000	
61161	Penyediaan Komponen Instalasi Listrik/Penerangan Bangunan Kantor	Cakupan pelayanan administrasi perkantoran	Tersedianya kebutuhan peralatan listrik dan komponen listrik	Terpenuhinya pelayanan administrasi perkantoran	Semua Kab/Kota, Semua Kecamatan, Semua Kelurahan Kab. Bintan, Teluk Bintan, Bintan Buyu	100 persen	100 persen	8 Jenis	8 Jenis	100 %	100 %	24,000,000	24,000,000	PENDAPATAN ASLI DAERAH (PAD)	Cakupan pelayanan administrasi perkantoran	100 persen	42,000,000	
61162	Penyediaan Peralatan dan Perlengkapan Kantor	Cakupan pelayanan administrasi perkantoran	Tersedianya kebutuhan Penyediaan Peralatan dan Perlengkapan Kantor	Terpenuhinya pelayanan administrasi perkantoran	Semua Kab/Kota, Semua Kecamatan, Semua Kelurahan Kab. Bintan, Teluk Bintan, Bintan Buyu	100 persen	100 persen	23 Jenis	23 Jenis	100 %	100 %	60,072,000	60,072,000	PENDAPATAN ASLI DAERAH (PAD)	Cakupan pelayanan administrasi perkantoran	100 persen	150,000,000	
61163	Penyediaan Peralatan Rumah Tangga	Cakupan pelayanan administrasi perkantoran	Tersedianya Kebutuhan Penyediaan Peralatan Rumah Tangga	Terpenuhinya pelayanan administrasi perkantoran	Semua Kab/Kota, Semua Kecamatan, Semua Kelurahan Kab. Bintan, Teluk Bintan, Bintan Buyu	100 persen	100 persen	12 Jenis	12 Jenis	100 %	100 %	9,000,000	9,000,000	PENDAPATAN ASLI DAERAH (PAD)	Cakupan pelayanan administrasi perkantoran	100 persen	9,000,000	

**Perubahan Program dan Kegiatan Perangkat Daerah
Kabupaten Bintan
Tahun 2021**

Unit Organisasi : 6.01.0.00.0.00.01.0000 Inspektorat Daerah
Sub Unit Organisasi : 6.01.0.00.0.00.01.0000 Inspektorat Daerah

Kode	Urusan/ Bidang Urusan/ Program/ Kegiatan/ Sub Kegiatan	Indikator Kinerja			Rencana Tahun 2021										Catatan Penting	Prakiraan Maju Rencana Tahun 2022		
		Capaian Program	Keluaran Sub Kegiatan	Hasil Kegiatan	Lokasi Output Kegiatan	Target Capaian Kinerja						Pagu Indikatif (Rp.)		Sumber Dana		Target Capaian Kinerja		Kebutuhan Dana/ Pagu Indikatif (Rp.)
						Program		Keluaran Sub Kegiatan		Hasil Kegiatan		Sebelum	Sesudah			Tolok Ukur	Target	
						Sebelum	Sesudah	Sebelum	Sesudah	Sebelum	Sesudah							
61164	Penyediaan Bahan Logistik Kantor	Cakupan pelayanan administrasi perkantoran	Tersedianya kebutuhan makanan dan minuman	Terpenuhinya pelayanan administrasi perkantoran	Semua Kab/Kota, Semua Kecamatan, Semua Kelurahan Kab. Bintan, Teluk Bintan, Bintan Buyu	100 persen	100 persen	5 Jenis	5 Jenis	100 %	100 %	158,000,000	158,000,000	PENDAPATAN ASLI DAERAH (PAD)	Cakupan pelayanan administrasi perkantoran	100 persen	158,000,000	
61165	Penyediaan Barang Cetak dan Penggandaan	Cakupan pelayanan administrasi perkantoran	Tersedianya Kebutuhan Penyediaan Barang Cetak dan Penggandaan	Terpenuhinya pelayanan administrasi perkantoran	Semua Kab/Kota, Semua Kecamatan, Semua Kelurahan Kab. Bintan, Teluk Bintan, Bintan Buyu	100 persen	100 persen	7 Jenis	7 Jenis	100 %	100 %	30,000,000	30,000,000	PENDAPATAN ASLI DAERAH (PAD)	Cakupan pelayanan administrasi perkantoran	100 persen	75,000,000	
61169	Penyelenggaraan Rapat Koordinasi dan Konsultasi SKPD	Cakupan pelayanan administrasi perkantoran	Terlaksananya Penyelenggaraan Rapat Koordinasi dan Konsultasi SKPD	Terpenuhinya pelayanan administrasi perkantoran	Semua Kab/Kota, Semua Kecamatan, Semua Kelurahan Kab. Bintan, Teluk Bintan, Bintan Buyu	100 persen	100 persen	44 Kali	44 Kali	100 %	100 %	190,556,000	190,556,000	PENDAPATAN ASLI DAERAH (PAD)	Cakupan pelayanan administrasi perkantoran	100 persen	250,000,000	
6117	Pengadaan Barang Milik Daerah Penunjang Urusan Pemerintah Daerah											30,000,000	73,673,050			260,000,000		
61175	Pengadaan Mebel	Cakupan Peningkatan Sarana dan Prasarana Aparatur	Terlaksananya Pengadaan Mebel	Tersedianya Peningkatan Sarana dan Prasarana Aparatur	Semua Kab/Kota, Semua Kecamatan, Semua Kelurahan Kab. Bintan, Teluk Bintan, Bintan Buyu	100 persen	100 persen	3 Unit	3 Unit	100 %	100 %	15,000,000	15,000,000	PENDAPATAN ASLI DAERAH (PAD)	Cakupan Peningkatan Sarana dan Prasarana Aparatur	100 persen	110,000,000	
61176	Pengadaan Peralatan dan Mesin Lainnya	Cakupan Peningkatan Sarana dan Prasarana Aparatur	Terlaksananya Pengadaan Peralatan dan Mesin Lainnya	Tersedianya Peningkatan Sarana dan Prasarana Aparatur	Semua Kab/Kota, Semua Kecamatan, Semua Kelurahan Kab. Bintan, Teluk Bintan, Bintan Buyu	100 persen	100 persen	3 Unit	8 Unit	100 %	100 %	15,000,000	58,673,050	PENDAPATAN ASLI DAERAH (PAD)	Cakupan Peningkatan Sarana dan Prasarana Aparatur	100 persen	150,000,000	
6118	Penyediaan Jasa Penunjang Urusan Pemerintahan Daerah											182,990,598	198,590,598			198,900,000		

**Perubahan Program dan Kegiatan Perangkat Daerah
Kabupaten Bintan
Tahun 2021**

Unit Organisasi : 6.01.0.00.0.00.01.0000 Inspektorat Daerah
Sub Unit Organisasi : 6.01.0.00.0.00.01.0000 Inspektorat Daerah

Kode	Urusan/ Bidang Urusan/ Program/ Kegiatan/ Sub Kegiatan	Indikator Kinerja			Rencana Tahun 2021										Catatan Penting	Prakiraan Maju Rencana Tahun 2022				
		Capaian Program	Keluaran Sub Kegiatan	Hasil Kegiatan	Lokasi Output Kegiatan	Target Capaian Kinerja						Pagu Indikatif (Rp.)		Sumber Dana		Target Capaian Kinerja		Kebutuhan Dana/ Pagu Indikatif (Rp.)		
						Program		Keluaran Sub Kegiatan		Hasil Kegiatan		Sebelum	Sesudah			Sebelum	Sesudah		Tolok Ukur	Target
						Sebelum	Sesudah	Sebelum	Sesudah	Sebelum	Sesudah									
601181	Penyediaan Jasa Surat Menyurat	Cakupan pelayanan administrasi perkantoran	Tersedianya Penyediaan Jasa Surat Menyurat	Terpenuhinya Penyediaan Jasa Penunjang Urusan Pemerintahan Daerah	Semua Kab/Kota, Semua Kecamatan, Semua Kelurahan Kab. Bintan, Teluk Bintan, Bintan Buyu	100 persen	100 persen	924 Lembar	924 Lembar	100 %	100 %	5,990,598	5,990,598	PENDAPATAN ASLI DAERAH (PAD)	Cakupan pelayanan administrasi perkantoran	100 persen	6,900,000			
601182	Penyediaan Jasa Komunikasi, Sumber Daya Air dan Listrik	Cakupan pelayanan administrasi perkantoran	Tersedianya Sarana Penyediaan Jasa Komunikasi, Sumber Daya Air dan Listrik	Terpenuhinya Penyediaan Jasa Penunjang Urusan Pemerintahan Daerah	Semua Kab/Kota, Semua Kecamatan, Semua Kelurahan Kab. Bintan, Teluk Bintan, Bintan Buyu	100 persen	100 persen	3 Jenis	3 Jenis	100 %	100 %	30,000,000	30,000,000	PENDAPATAN ASLI DAERAH (PAD)	Cakupan pelayanan administrasi perkantoran	100 persen	45,000,000			
601184	Penyediaan Jasa Pelayanan Umum Kantor	Cakupan pelayanan administrasi perkantoran	Terlaksananya Penyediaan Jasa Pelayanan Umum Kantor	Terpenuhinya Penyediaan Jasa Penunjang Urusan Pemerintahan Daerah	Semua Kab/Kota, Semua Kecamatan, Semua Kelurahan Kab. Bintan, Teluk Bintan, Bintan Buyu	100 persen	100 persen	8 Orang	9 Orang	100 %	100 %	147,000,000	162,600,000	PENDAPATAN ASLI DAERAH (PAD)	Cakupan pelayanan administrasi perkantoran	100 persen	147,000,000			
60119	Pemeliharaan Barang Milik Daerah Penunjang Urusan Pemerintahan Daerah											110,000,000	137,200,000				335,000,000			
601191	Penyediaan Jasa Pemeliharaan, Biaya Pemeliharaan dan Pajak Kendaraan Perorangan Dinas atau Kendaraan Dinas Jabatan	Cakupan Peningkatan Sarana dan Prasarana Aparatur	Terlaksananya Kebutuhan Penyediaan Jasa Pemeliharaan, Biaya Pemeliharaan dan Pajak Kendaraan Perorangan Dinas atau Kendaraan Dinas Jabatan	Terpenuhinya Pemeliharaan Barang Milik Daerah Penunjang Urusan Pemerintahan Daerah	Semua Kab/Kota, Semua Kecamatan, Semua Kelurahan Kab. Bintan, Teluk Bintan, Bintan Buyu	100 persen	100 persen	6 Unit Kendaraan	6 Unit Kendaraan	100 %	100 %	45,000,000	52,200,000	PENDAPATAN ASLI DAERAH (PAD)	Cakupan Peningkatan Sarana dan Prasarana Aparatur	100 persen	100,000,000			
601196	Pemeliharaan Peralatan dan Mesin Lainnya	Cakupan Peningkatan Sarana dan Prasarana Aparatur	Tersedianya Kebutuhan Pemeliharaan Peralatan dan Mesin Lainnya	Terpenuhinya Pemeliharaan Barang Milik Daerah Penunjang Urusan Pemerintahan Daerah	Semua Kab/Kota, Semua Kecamatan, Semua Kelurahan Kab. Bintan, Teluk Bintan, Bintan Buyu	100 persen	100 persen	4 Jenis	4 Jenis	100 %	100 %	35,000,000	35,000,000	PENDAPATAN ASLI DAERAH (PAD)	Cakupan Peningkatan Sarana dan Prasarana Aparatur	100 persen	60,000,000			

**Perubahan Program dan Kegiatan Perangkat Daerah
Kabupaten Bintan
Tahun 2021**

Unit Organisasi : 6.01.0.00.0.00.01.0000 Inspektorat Daerah
Sub Unit Organisasi : 6.01.0.00.0.00.01.0000 Inspektorat Daerah

Kode	Urusan/ Bidang Urusan/ Program/ Kegiatan/ Sub Kegiatan	Indikator Kinerja			Rencana Tahun 2021								Catatan Penting	Prakiraan Maju Rencana Tahun 2022				
		Capaian Program	Keluaran Sub Kegiatan	Hasil Kegiatan	Lokasi Output Kegiatan	Target Capaian Kinerja						Pagu Indikatif (Rp.)		Sumber Dana	Target Capaian Kinerja		Kebutuhan Dana/ Pagu Indikatif (Rp.)	
						Program		Keluaran Sub Kegiatan		Hasil Kegiatan		Sebelum			Sesudah	Tolok Ukur		Target
						Sebelum	Sesudah	Sebelum	Sesudah	Sebelum	Sesudah							
61199	Pemeliharaan/Rehabilitasi Gedung Kantor dan Bangunan Lainnya	Cakupan Peningkatan Sarana dan Prasarana Aparatur	Terlaksananya Pemeliharaan/Rehabilitasi Gedung Kantor dan Bangunan Lainnya	Terpenuhiya Pemeliharaan Barang Milik Daerah Penunjang Urusan Pemerintahan Daerah	Semua Kab/Kota, Semua Kecamatan, Semua Kelurahan Kab. Bintan, Teluk Bintan, Bintan Buyu	100 persen	100 persen	1 Gedung	1 Gedung	100 %	100 %	30,000,000	50,000,000	PENDAPATAN ASLI DAERAH (PAD)	Cakupan Peningkatan Sarana dan Prasarana Aparatur	100 persen	175,000,000	
612	PROGRAM PENYELENGGARAAN PENGAWASAN											1,289,082,273	1,304,082,273		1,790,000,000			
6121	Penyelenggaraan Pengawasan Internal											618,582,273	633,582,273		1,045,000,000			
61211	Pengawasan Kinerja Pemerintah Daerah	Persentase rekomendasi temuan internal yang ditindak lanjuti	Terlaksananya Pengawasan Kinerja Pemerintah Daerah	Terpenuhiya Penyelenggaraan Pengawasan Internal	Semua Kab/Kota, Semua Kecamatan, Semua Kelurahan Kab. Bintan, Teluk Bintan, Bintan Buyu	90 %	90 %	50 Laporan	55 Laporan	100 %	100 %	202,500,000	217,500,000	PENDAPATAN ASLI DAERAH (PAD)	Persentase rekomendasi temuan internal yang ditindak lanjuti	90 %	225,000,000	
61212	Pengawasan Keuangan Pemerintah Daerah	Persentase rekomendasi temuan internal yang ditindak lanjuti	Terlaksananya Pengawasan Keuangan Pemerintah Daerah	Terpenuhiya Penyelenggaraan Pengawasan Internal	Semua Kab/Kota, Semua Kecamatan, Semua Kelurahan Kab. Bintan, Teluk Bintan, Bintan Buyu	90 %	90 %	12 Laporan	12 Laporan	100 %	100 %	67,422,273	67,422,273	PENDAPATAN ASLI DAERAH (PAD)	Persentase rekomendasi temuan internal yang ditindak lanjuti	90 %	75,000,000	
61213	Reviu Laporan Kinerja	Persentase rekomendasi temuan internal yang ditindak lanjuti	Terlaksananya Reviu Laporan Kinerja	Terpenuhiya Penyelenggaraan Pengawasan Internal	Semua Kab/Kota, Semua Kecamatan, Semua Kelurahan Kab. Bintan, Teluk Bintan, Bintan Buyu	90 %	90 %	1 Laporan	1 Laporan	100 %	100 %	49,500,000	49,500,000	PENDAPATAN ASLI DAERAH (PAD)	Persentase rekomendasi temuan internal yang ditindak lanjuti	90 %	100,000,000	
61214	Reviu Laporan Keuangan	Persentase rekomendasi temuan internal yang ditindak lanjuti	Terlaksananya Reviu atas Laporan Keuangan	Terpenuhiya Penyelenggaraan Pengawasan Internal	Semua Kab/Kota, Semua Kecamatan, Semua Kelurahan Kab. Bintan, Teluk Bintan, Bintan Buyu	90 %	90 %	1 Laporan	1 Laporan	100 %	100 %	49,500,000	49,500,000	PENDAPATAN ASLI DAERAH (PAD)	Persentase rekomendasi temuan internal yang ditindak lanjuti	90 %	150,000,000	

**Perubahan Program dan Kegiatan Perangkat Daerah
Kabupaten Bintan
Tahun 2021**

Unit Organisasi : 6.01.0.00.0.00.01.0000 Inspektorat Daerah
Sub Unit Organisasi : 6.01.0.00.0.00.01.0000 Inspektorat Daerah

Kode	Urusan/ Bidang Urusan/ Program/ Kegiatan/ Sub Kegiatan	Indikator Kinerja			Rencana Tahun 2021								Catatan Penting	Prakiraan Maju Rencana Tahun 2022				
		Capaian Program	Keluaran Sub Kegiatan	Hasil Kegiatan	Lokasi Output Kegiatan	Target Capaian Kinerja						Pagu Indikatif (Rp.)		Sumber Dana	Target Capaian Kinerja		Kebutuhan Dana/ Pagu Indikatif (Rp.)	
						Program		Keluaran Sub Kegiatan		Hasil Kegiatan		Sebelum			Sesudah	Tolok Ukur		Target
						Sebelum	Sesudah	Sebelum	Sesudah	Sebelum	Sesudah							
6012105	Pengawasan Desa	Persentase rekomendasi temuan internal yang ditindak lanjuti	Terlaksananya Pengawasan Desa	Terpenuhinya Penyelenggaraan Pengawasan Internal	Semua Kab/Kota, Semua Kecamatan, Semua Kelurahan Kab. Bintan, Teluk Bintan, Bintan Buyu	90 %	90 %	16 Laporan	16 Laporan	100 %	100 %	90,000,000	90,000,000	PENDAPATAN ASLI DAERAH (PAD)	Persentase rekomendasi temuan internal yang ditindak lanjuti	90 %	200,000,000	
6012106	Kerjasama Pengawasan Internal	Persentase rekomendasi temuan internal yang ditindak lanjuti	Terlaksananya Kerjasama Pengawasan Internal	Terpenuhinya Penyelenggaraan Pengawasan Internal	Semua Kab/Kota, Semua Kecamatan, Semua Kelurahan Kab. Bintan, Teluk Bintan, Bintan Buyu	90 %	90 %	4 Laporan	4 Laporan	100 %	100 %	69,660,000	69,660,000	PENDAPATAN ASLI DAERAH (PAD)	Persentase rekomendasi temuan internal yang ditindak lanjuti	90 %	75,000,000	
6012107	Monitoring dan Evaluasi Tindak Lanjut Hasil Pemeriksaan BPK RI dan Tindak Lanjut Hasil Pemeriksaan APIP	Persentase rekomendasi temuan internal yang ditindak lanjuti	Terlaksananya Monitoring dan Evaluasi Tindak Lanjut Hasil Pemeriksaan BPK RI dan Tindak Lanjut Hasil Pemeriksaan APIP	Terpenuhinya Penyelenggaraan Pengawasan Internal	Semua Kab/Kota, Semua Kecamatan, Semua Kelurahan Kab. Bintan, Teluk Bintan, Bintan Buyu	90 %	90 %	50 Objek Pemeriksaan	50 Objek Pemeriksaan	100 %	100 %	90,000,000	90,000,000	PENDAPATAN ASLI DAERAH (PAD)	Persentase rekomendasi temuan internal yang ditindak lanjuti	90 %	220,000,000	
60122	Penyelenggaraan Pengawasan dengan Tujuan Tertentu											670,500,000	670,500,000			745,000,000		
6012201	Penanganan Penyelesaian Kerugian Negara/Daerah	Persentase rekomendasi temuan internal yang ditindak lanjuti	Terlaksananya Penanganan Penyelesaian Kerugian Negara/Daerah	Terpenuhinya Penyelenggaraan Pengawasan dengan Tujuan Tertentu	Semua Kab/Kota, Semua Kecamatan, Semua Kelurahan Kab. Bintan, Teluk Bintan, Bintan Buyu	90 %	90 %	2 Kali	2 Kali	100 %	100 %	90,000,000	90,000,000	PENDAPATAN ASLI DAERAH (PAD)	Persentase rekomendasi temuan internal yang ditindak lanjuti	90 %	100,000,000	
6012202	Pengawasan Dengan Tujuan Tertentu	Persentase rekomendasi temuan internal yang ditindak lanjuti	Terlaksananya Pengawasan Dengan Tujuan Tertentu	Terpenuhinya Penyelenggaraan Pengawasan dengan Tujuan Tertentu	Semua Kab/Kota, Semua Kecamatan, Semua Kelurahan Kab. Bintan, Teluk Bintan, Bintan Buyu	90 %	90 %	40 Laporan	40 Laporan	100 %	100 %	580,500,000	580,500,000	PENDAPATAN ASLI DAERAH (PAD)	Persentase rekomendasi temuan internal yang ditindak lanjuti	90 %	645,000,000	
6013	PROGRAM PERUMUSAN KEBIJAKAN, PENDAMPINGAN DAN ASISTENSI											486,448,256	569,465,093			765,000,000		

**Perubahan Program dan Kegiatan Perangkat Daerah
Kabupaten Bintan
Tahun 2021**

Unit Organisasi : 6.01.0.00.0.00.01.0000 Inspektorat Daerah
Sub Unit Organisasi : 6.01.0.00.0.00.01.0000 Inspektorat Daerah

Kode	Urusan/ Bidang Urusan/ Program/ Kegiatan/ Sub Kegiatan	Indikator Kinerja			Rencana Tahun 2021								Catatan Penting	Prakiraan Maju Rencana Tahun 2022					
		Capaian Program	Keluaran Sub Kegiatan	Hasil Kegiatan	Lokasi Output Kegiatan	Target Capaian Kinerja						Pagu Indikatif (Rp.)		Sumber Dana	Target Capaian Kinerja		Kebutuhan Dana/ Pagu Indikatif (Rp.)		
						Program		Keluaran Sub Kegiatan		Hasil Kegiatan		Sebelum			Sesudah	Tolok Ukur		Target	
						Sebelum	Sesudah	Sebelum	Sesudah	Sebelum	Sesudah								
6 0 1 3 2	2.0 0 1	Pendampingan dan Asistensi											486,448,256	569,465,093				765,000,000	
6 0 1 3 2	2.0 0 1	Pendampingan dan Asistensi Urusan Pemerintahan Daerah	Jumlah unit kerja/ OPD yang mendapat nilai akuntabilitas kinerja minimal kategori CC	Terlaksananya Pendampingan dan Asistensi Urusan Pemerintah Daerah	Terpenuhi Pendampingan dan Asistensi	Semua Kab/Kota, Semua Kecamatan, Semua Kelurahan Kab. Bintan, Teluk Bintan, Bintan Buyu	12 OPD	12 OPD	1 Kegiatan	1 Kegiatan	100 %	100 %	286,638,143	440,500,000	PENDAPATAN ASLI DAERAH (PAD)		Jumlah unit kerja/ OPD yang mendapat nilai akuntabilitas kinerja minimal kategori CC	12 OPD	450,000,000
6 0 1 3 2	2.0 0 3	Koordinasi, Monitoring dan Evaluasi serta Verifikasi Pencegahan dan Pemberantasan Korupsi	Jumlah unit kerja/ OPD yang mendapat nilai akuntabilitas kinerja minimal kategori CC	Terlaksananya Koordinasi, Monitoring dan Evaluasi serta Verifikasi Pencegahan dan Pemberantasan Korupsi	Terpenuhi Pendampingan dan Asistensi	Semua Kab/Kota, Semua Kecamatan, Semua Kelurahan Kab. Bintan, Teluk Bintan, Bintan Buyu	12 OPD	12 OPD	9 OPD	11 OPD	100 %	100 %	45,000,000	78,965,093	PENDAPATAN ASLI DAERAH (PAD)		Jumlah unit kerja/ OPD yang mendapat nilai akuntabilitas kinerja minimal kategori CC	12 OPD	150,000,000
6 0 1 3 2	2.0 0 4	Pendampingan, Asistensi dan Verifikasi Penegakan Integritas	Jumlah unit kerja/ OPD yang mendapat nilai akuntabilitas kinerja minimal kategori CC	Terlaksananya Pendampingan, Asistensi dan Verifikasi Penegakan Integritas	Terpenuhi Pendampingan dan Asistensi	Semua Kab/Kota, Semua Kecamatan, Semua Kelurahan Kab. Bintan, Teluk Bintan, Bintan Buyu	12 OPD	12 OPD	1 Dokumen	1 Dokumen	100 %	100 %	154,810,113	50,000,000	PENDAPATAN ASLI DAERAH (PAD)		Jumlah unit kerja/ OPD yang mendapat nilai akuntabilitas kinerja minimal kategori CC	12 OPD	165,000,000
TOTAL													10,843,175,890	10,627,091,567				12,952,792,600	

**Perubahan Program dan Kegiatan Perangkat Daerah
Kabupaten Bintan
Tahun 2021**

Unit Organisasi : 1.01.0.00.0.00.01.0000 Dinas Pendidikan
Sub Unit Organisasi : 1.01.0.00.0.00.01.0000 Dinas Pendidikan

Kode	Urusan/ Bidang Urusan/ Program/ Kegiatan/ Sub Kegiatan	Indikator Kinerja			Rencana Tahun 2021										Catatan Penting	Prakiraan Maju Rencana Tahun 2022		
		Capaian Program	Keluaran Sub Kegiatan	Hasil Kegiatan	Lokasi Output Kegiatan	Target Capaian Kinerja						Pagu Indikatif (Rp.)		Sumber Dana		Target Capaian Kinerja		Kebutuhan Dana/ Pagu Indikatif (Rp.)
						Program		Keluaran Sub Kegiatan		Hasil Kegiatan		Sebelum	Sesudah			Tolok Ukur	Target	
						Sebelum	Sesudah	Sebelum	Sesudah	Sebelum	Sesudah							
1.01.01.306	Penatausahaan Barang Milik Daerah pada SKPD	Cakupan Peningkatan Kapasitas Sumber Daya Aparatur	Terlaksananya Pencatatan Aset Dinas Pendidikan	Meningkatnya Pencatatan Aset Dinas Pendidikan	Kab. Bintan, Semua Kecamatan, Semua Kelurahan	100 persen	100 persen	12 Bulan	12 Bulan	12 Bulan	12 Bulan	16,892,771	16,892,771	PENDAPATAN ASLI DAERAH (PAD)	Cakupan Peningkatan Kapasitas Sumber Daya Aparatur	100 persen	17,728,000	
1.01.15	Administrasi Kepegawaian Perangkat Daerah										47,250,000	0			50,000,000			
1.01.159	Pendidikan dan Pelatihan Pegawai Berdasarkan Tugas dan Fungsi	Cakupan Peningkatan Kapasitas Sumber Daya Aparatur	Terlaksananya Pendidikan dan Pelatihan Pegawai Berdasarkan Tugas dan Fungsi	Meningkatnya Kompetensi Pegawai Dinas Pendidikan	Kab. Bintan, Semua Kecamatan, Semua Kelurahan	100 persen	100 persen	5 Orang	0 Orang	4 Orang	4 Orang	47,250,000	0	PENDAPATAN ASLI DAERAH (PAD)	Cakupan Peningkatan Kapasitas Sumber Daya Aparatur	100 persen	50,000,000	
1.01.16	Administrasi Umum Perangkat Daerah										860,955,210	769,745,910			1,823,000,000			
1.01.161	Penyediaan Komponen Instalasi Listrik/Penerangan Bangunan Kantor	Cakupan pelayanan administrasi perkantoran	Terlaksananya Penyediaan Komponen Listrik	Meningkatnya Pelayanan Administrasi Perkantoran	Kab. Bintan, Semua Kecamatan, Semua Kelurahan	100 persen	100 persen	12 Bulan	12 Bulan	12 Bulan	12 Bulan	14,985,873	10,985,197	PENDAPATAN ASLI DAERAH (PAD)	Cakupan pelayanan administrasi perkantoran	100 persen	15,000,000	
1.01.162	Penyediaan Peralatan dan Perlengkapan Kantor	Cakupan pelayanan administrasi perkantoran	Terlaksananya Penyediaan Alat Tulis Kantor	Meningkatnya Pelayanan Administrasi Perkantoran	Semua Kab/Kota, Semua Kecamatan, Semua Kelurahan	100 persen	100 persen	12 Bulan	12 Bulan	12 Bulan	12 Bulan	149,909,020	139,908,469	PENDAPATAN ASLI DAERAH (PAD)	Cakupan pelayanan administrasi perkantoran	100 persen	150,000,000	
1.01.163	Penyediaan Peralatan Rumah Tangga	Cakupan pelayanan administrasi perkantoran	Tersedianya Alat Kebersihan dan Bahan Pembersih untuk Kantor Dinas Pendidikan	Meningkatnya Pelayanan Administrasi Perkantoran	Semua Kab/Kota, Semua Kecamatan, Semua Kelurahan Kab. Bintan, Semua Kecamatan, Semua Kelurahan	100 persen	100 persen	12 Bulan	12 Bulan	12 Bulan	12 Bulan	49,987,162	36,932,361	PENDAPATAN ASLI DAERAH (PAD)	Cakupan pelayanan administrasi perkantoran	100 persen	50,000,000	

**Perubahan Program dan Kegiatan Perangkat Daerah
Kabupaten Bintan
Tahun 2021**

Unit Organisasi : 1.01.0.00.0.00.01.0000 Dinas Pendidikan
Sub Unit Organisasi : 1.01.0.00.0.00.01.0000 Dinas Pendidikan

Kode	Urusan/ Bidang Urusan/ Program/ Kegiatan/ Sub Kegiatan	Indikator Kinerja			Rencana Tahun 2021										Catatan Penting	Prakiraan Maju Rencana Tahun 2022				
		Capaian Program	Keluaran Sub Kegiatan	Hasil Kegiatan	Lokasi Output Kegiatan	Target Capaian Kinerja						Pagu Indikatif (Rp.)		Sumber Dana		Target Capaian Kinerja		Kebutuhan Dana/ Pagu Indikatif (Rp.)		
						Program		Keluaran Sub Kegiatan		Hasil Kegiatan		Sebelum	Sesudah			Sebelum	Sesudah		Tolok Ukur	Target
						Sebelum	Sesudah	Sebelum	Sesudah	Sebelum	Sesudah									
100102004	Penyediaan Bahan Logistik Kantor	Cakupan pelayanan administrasi perkantoran	Tersedianya Bahan Bakar Jenis Pertalite Tersedianya Bahan Bakar Jenis Premium Tersedianya Bahan Bakar Jenis Solar Tersedianya makanan untu jamuan tamu Tersedianya Nasi Kotak Untuk Rapat Tersedianya Nasi Snack Untuk Rapat	Meningkatnya Pelayanan Administrasi Perkantoran	Kab. Bintan, Semua Kecamatan, Semua Kelurahan	100 persen	100 persen	10594 Liter 4000 Liter 8000 Liter 50 Orang 12 pertemuan 45 kali rapat	10594 Liter 4000 Liter 8000 Liter 50 Orang 12 pertemuan 45 kali rapat	12 Bulan	12 Bulan	277,990,420	247,989,695	PENDAPATAN ASLI DAERAH (PAD)	Cakupan pelayanan administrasi perkantoran	100 persen	278,000,000			
100102005	Penyediaan Barang Cetak dan Penggandaan	Cakupan pelayanan administrasi perkantoran	Terlaksananya Barang Cetakan Tersedianya bahan Fotocopy	Meningkatnya Pelayanan Administrasi Perkantoran	Semua Kab/Kota, Semua Kecamatan, Semua Kelurahan	100 persen	100 persen	9 item 52149 lbr	9 item 52149 lbr	12 Bulan	12 Bulan	99,999,735	99,999,735	PENDAPATAN ASLI DAERAH (PAD)	Cakupan pelayanan administrasi perkantoran	100 persen	1,000,000,000			
100102009	Penyelenggaraan Rapat Koordinasi dan Konsultasi SKPD	Cakupan pelayanan administrasi perkantoran	Terlaksananya Perjalanan Dinas Dalam Daerah Terlaksananya Perjalanan Dinas Dalam Wilayah Kepulauan Riau Terlaksananya Perjalan Dinas DKI Jakarta Es. II Terlaksananya Perjalan Dinas DKI Jakarta Es. III Terlaksananya Perjalan DKI Jakarta Dinas Es. IV	Meningkatnya Pelayanan Administrasi Perkantoran	Kab. Bintan, Semua Kecamatan, Semua Kelurahan	100 persen	100 persen	110 kali 8 kali 4 Orang 3 Orang	682 Orang 2 Orang 5 kali 3 Orang 4 Orang	12 Bulan	12 Bulan	268,083,000	233,930,453	PENDAPATAN ASLI DAERAH (PAD)	Cakupan pelayanan administrasi perkantoran	100 persen	330,000,000			
100102007	Pengadaan Barang Milik Daerah Penunjang Urusan Pemerintah Daerah											99,078,248	86,383,000				217,000,000			
100102005	Pengadaan Mebel	Cakupan Peningkatan Sarana dan Prasarana Aparatur	Tersedianya Meja Kerja Eselon III	Terpenuhinya Mebelair Kantor dan Rumah Tangga	Semua Kab/Kota, Semua Kecamatan, Semua Kelurahan	100 persen	100 persen	2 Unit	2 Unit	2 Unit	2 Unit	12,695,248	0	PENDAPATAN ASLI DAERAH (PAD)	Cakupan Peningkatan Sarana dan Prasarana Aparatur	100 persen	130,000,000			

**Perubahan Program dan Kegiatan Perangkat Daerah
Kabupaten Bintan
Tahun 2021**

Unit Organisasi : 1.01.0.00.0.00.01.0000 Dinas Pendidikan
Sub Unit Organisasi : 1.01.0.00.0.00.01.0000 Dinas Pendidikan

Kode	Urusan/ Bidang Urusan/ Program/ Kegiatan/ Sub Kegiatan	Indikator Kinerja			Rencana Tahun 2021										Catatan Penting	Prakiraan Maju Rencana Tahun 2022				
		Capaian Program	Keluaran Sub Kegiatan	Hasil Kegiatan	Lokasi Output Kegiatan	Target Capaian Kinerja						Pagu Indikatif (Rp.)		Sumber Dana		Target Capaian Kinerja		Kebutuhan Dana/ Pagu Indikatif (Rp.)		
						Program		Keluaran Sub Kegiatan		Hasil Kegiatan		Sebelum	Sesudah			Sebelum	Sesudah		Tolok Ukur	Target
						Sebelum	Sesudah	Sebelum	Sesudah	Sebelum	Sesudah									
100102006	Pengadaan Peralatan dan Mesin Lainnya	Cakupan Peningkatan Sarana dan Prasarana Aparatur	Terlaksananya Pengadaan Camera Video Camcorder Terlaksananya Pengadaan Komputer Terlaksananya Pengadaan Printer	Terpenuhinya Mebelair Kantor dan Rumah Tangga	Semua Kab/Kota, Semua Kecamatan, Semua Kelurahan	100 persen	100 persen	1 Unit 3 Unit 6 Unit	1 Unit 3 Unit 6 Unit	2 Unit 2 Unit	2 Unit	2 Unit	86,383,000	86,383,000	PENDAPATAN ASLI DAERAH (PAD)	Cakupan Peningkatan Sarana dan Prasarana Aparatur	100 persen	87,000,000		
100102008	Penyediaan Jasa Penunjang Urusan Pemerintahan Daerah										25,573,925,984	25,573,925,984			24,643,480,000					
100102001	Penyediaan Jasa Surat Menyurat	Cakupan pelayanan administrasi perkantoran	Terlaksananya pembelian materai 6000 dan 10000	Meningkatnya Pelayanan Umum Dinas Pendidikan		100 persen	100 persen	326 lembar	326 lembar	12 Bulan	12 Bulan		2,992,000	2,992,000	PENDAPATAN ASLI DAERAH (PAD)	Cakupan pelayanan administrasi perkantoran	100 persen	3,000,000		
100102002	Penyediaan Jasa Komunikasi, Sumber Daya Air dan Listrik	Cakupan pelayanan administrasi perkantoran	Terlaksananya Jasa Komunikasi, Air dan Listrik	Meningkatnya Pelayanan Umum Dinas Pendidikan		100 persen	100 persen	5 item - 12 bulan	5 item - 12 bulan	12 Bulan	12 Bulan		450,000,000	450,000,000	PENDAPATAN ASLI DAERAH (PAD)	Cakupan pelayanan administrasi perkantoran	100 persen	500,000,000		
100102004	Penyediaan Jasa Pelayanan Umum Kantor	Cakupan pelayanan administrasi perkantoran	Terlaksananya Pembayaran Honor Tenaga Honorer Terlaksana Pembayaran Honor Guru SD dan SMP Terlaksana Pembayaran Honor PAUD Terlaksana Pembayaran Honor PTT Terlaksana Pembayaran Honor Tenaga Adminisntrasi	Meningkatnya Pelayanan Umum Dinas Pendidikan	Semua Kab/Kota, Semua Kecamatan, Semua Kelurahan	100 persen	100 persen	20 Orang 843 Orang 453 Orang 2 Orang 51 Orang	20 Orang 843 Orang 453 Orang 2 Orang 51 Orang	12 Bulan	12 Bulan		25,120,933,984	25,120,933,984	PENDAPATAN ASLI DAERAH (PAD)	Cakupan pelayanan administrasi perkantoran	100 persen	24,140,480,000		
100102009	Pemeliharaan Barang Milik Daerah Penunjang Urusan Pemerintahan Daerah										294,671,119	215,824,326			295,000,000					
100102001	Penyediaan Jasa Pemeliharaan, Biaya Pemeliharaan dan Pajak Kendaraan Perorangan Dinas atau Kendaraan Dinas Jabatan	Cakupan Peningkatan Sarana dan Prasarana Aparatur	Terlaksananya Pemeliharaan Kendaraan Dinas Jabatan	Meningkatnya Pelayanan Umum Dinas Pendidikan	Kab. Bintan, Semua Kecamatan, Semua Kelurahan	100 persen	100 persen	2 Unit	2 Unit	12 Bulan	12 Bulan		92,953,426	67,953,426	PENDAPATAN ASLI DAERAH (PAD)	Cakupan Peningkatan Sarana dan Prasarana Aparatur	100 persen	93,055,100		

**Perubahan Program dan Kegiatan Perangkat Daerah
Kabupaten Bintan
Tahun 2021**

Unit Organisasi : 1.01.0.00.0.00.01.0000 Dinas Pendidikan
Sub Unit Organisasi : 1.01.0.00.0.00.01.0000 Dinas Pendidikan

Kode	Urusan/ Bidang Urusan/ Program/ Kegiatan/ Sub Kegiatan	Indikator Kinerja			Rencana Tahun 2021										Catatan Penting	Prakiraan Maju Rencana Tahun 2022		
		Capaian Program	Keluaran Sub Kegiatan	Hasil Kegiatan	Lokasi Output Kegiatan	Target Capaian Kinerja						Pagu Indikatif (Rp.)		Sumber Dana		Target Capaian Kinerja		Kebutuhan Dana/ Pagu Indikatif (Rp.)
						Program		Keluaran Sub Kegiatan		Hasil Kegiatan		Sebelum	Sesudah			Tolok Ukur	Target	
						Sebelum	Sesudah	Sebelum	Sesudah	Sebelum	Sesudah							
100200	Penyediaan Jasa Pemeliharaan, Biaya Pemeliharaan, Pajak, dan Perizinan Kendaraan Dinas Operasional atau Lapangan	Cakupan Peningkatan Sarana dan Prasarana Aparatur	Terlaksananya Perawatan Kendaraan Dinas Laparangan	Meningkatnya Pelayanan Umum Dinas Pendidikan	Kab. Bintan, Semua Kecamatan, Semua Kelurahan	100 persen	100 persen	4 Unit	4 Unit	12 Bulan	12 Bulan	56,944,900	56,944,900	PENDAPATAN ASLI DAERAH (PAD)	Cakupan Peningkatan Sarana dan Prasarana Aparatur	100 persen	56,944,900	
100206	Pemeliharaan Peralatan dan Mesin Lainnya	Cakupan Peningkatan Sarana dan Prasarana Aparatur	Pemeliharaan Alat Kantor dan Rumah Tangga- Alat Rumah Tangga- Alat Pendingin Pemeliharaan Komputer Pemeliharaan Lap Top Pemeliharaan Peralatan Personal Computer (Printer) Pemeliharaan Telepon Ruang / Intercom Perawatan Billboard	Meningkatnya Pelayanan Umum Dinas Pendidikan	Kab. Bintan, Semua Kecamatan, Semua Kelurahan	100 persen	100 persen	4 item	42 Unit 15 Unit 14 Unit 19 Unit 16 Unit 30 M2	12 Bulan	12 Bulan	79,926,000	79,926,000	PENDAPATAN ASLI DAERAH (PAD)	Cakupan Peningkatan Sarana dan Prasarana Aparatur	100 persen	80,000,000	
100209	Pemeliharaan/ Rehabilitasi Gedung Kantor dan Bangunan Lainnya	Cakupan Peningkatan Sarana dan Prasarana Aparatur	Terlaksananya Pembuatan Partisi Ruang Terlaksananya Perawatan Kantor	Meningkatnya Pelayanan Umum Dinas Pendidikan	Kab. Bintan, Semua Kecamatan, Semua Kelurahan	100 persen	100 persen	6 Ruang 1 Tahun	6 Ruang 1 Tahun	12 Bulan	12 Bulan	64,846,793	11,000,000	PENDAPATAN ASLI DAERAH (PAD)	Cakupan Peningkatan Sarana dan Prasarana Aparatur	100 persen	65,000,000	
1012	PROGRAM PENGELOLAAN PENDIDIKAN											84,894,338,127	84,415,408,161			78,820,813,413		
10121	Pengelolaan Pendidikan Sekolah Dasar											50,836,839,308	49,292,178,611			48,015,727,400		

**Perubahan Program dan Kegiatan Perangkat Daerah
Kabupaten Bintan
Tahun 2021**

Unit Organisasi : 1.01.0.00.0.00.01.0000 Dinas Pendidikan
Sub Unit Organisasi : 1.01.0.00.0.00.01.0000 Dinas Pendidikan

Kode	Urusan/ Bidang Urusan/ Program/ Kegiatan/ Sub Kegiatan	Indikator Kinerja			Rencana Tahun 2021										Catatan Penting	Prakiraan Maju Rencana Tahun 2022		
		Capaian Program	Keluaran Sub Kegiatan	Hasil Kegiatan	Lokasi Output Kegiatan	Target Capaian Kinerja						Pagu Indikatif (Rp.)		Sumber Dana		Target Capaian Kinerja		Kebutuhan Dana/ Pagu Indikatif (Rp.)
						Program		Keluaran Sub Kegiatan		Hasil Kegiatan		Sebelum	Sesudah			Tolok Ukur	Target	
						Sebelum	Sesudah	Sebelum	Sesudah	Sebelum	Sesudah							
10020200	Penambahan Ruang Kelas Baru	APK SD/MI/SLB/Paket A	Jumlah Ruang Kelas yang dibangun APBD Jumlah Ruang Kelas yang dibangun DAK	Meningkatnya Pelayanan Pendidikan Sekolah Dasar	Kab. Bintan, Gunung Kijang, Semua Kelurahan Kab. Bintan, Bintan Timur, Semua Kelurahan Kab. Bintan, Toapaya, Semua Kelurahan	102,5 %	102,5 %	3 Ruang 15 rUANG	3 Ruang 15 rUANG	96 Sekolah	96 Sekolah	4,323,038,576	4,323,038,576	PENDAPATAN ASLI DAERAH (PAD) DAK Fisik-Bidang Pendidikan-Reguler-PAUD	APK SD/MI/SLB/Paket A	102,5 %	6,875,220,900	
10020300	Pembangunan Ruang Guru/Kepala Sekolah/TU	APK SD/MI/SLB/Paket A		Meningkatnya Pelayanan Pendidikan Sekolah Dasar	Kab. Bintan, Semua Kecamatan, Semua Kelurahan	102,5 %	102,5 %			96 Sekolah	96 Sekolah	0	0	DAK Fisik-Bidang Pendidikan-Reguler-PAUD	APK SD/MI/SLB/Paket A	102,5 %	1,150,000,000	
10020400	Pembangunan Ruang Unit Kesehatan Sekolah	APK SD/MI/SLB/Paket A	Jumlah Ruang UKS yang dibangun DAK	Meningkatnya Pelayanan Pendidikan Sekolah Dasar	Kab. Bintan, Bintan Timur, Semua Kelurahan Kab. Bintan, Teluk Bintan, Semua Kelurahan Kab. Bintan, Telok Sebong, Semua Kelurahan Kab. Bintan, Pesisir, Semua Kelurahan Kab. Bintan, Seri Kuala Lobam, Semua Kelurahan	102,5 %	102,5 %	10 Ruang	10 Ruang	96 Sekolah	96 Sekolah	1,012,024,000	979,024,000	DAK Fisik-Bidang Pendidikan-Reguler-PAUD	APK SD/MI/SLB/Paket A	102,5 %	678,000,000	

**Perubahan Program dan Kegiatan Perangkat Daerah
Kabupaten Bintan
Tahun 2021**

Unit Organisasi : 1.01.0.00.0.00.01.0000 Dinas Pendidikan
Sub Unit Organisasi : 1.01.0.00.0.00.01.0000 Dinas Pendidikan

Kode	Urusan/ Bidang Urusan/ Program/ Kegiatan/ Sub Kegiatan	Indikator Kinerja			Rencana Tahun 2021										Catatan Penting	Prakiraan Maju Rencana Tahun 2022		
		Capaian Program	Keluaran Sub Kegiatan	Hasil Kegiatan	Lokasi Output Kegiatan	Target Capaian Kinerja						Pagu Indikatif (Rp.)		Sumber Dana		Target Capaian Kinerja		Kebutuhan Dana/ Pagu Indikatif (Rp.)
						Program		Keluaran Sub Kegiatan		Hasil Kegiatan		Sebelum	Sesudah			Tolok Ukur	Target	
						Sebelum	Sesudah	Sebelum	Sesudah	Sebelum	Sesudah							
1.01.02.05	Pembangunan Perpustakaan Sekolah	APK SD/MI/SLB/Paket A	Jumlah RUang Perspustakaan yang dbangun	Meningkatnya Pelayanan Pendidikan Sekolah Dasar	Kab. Bintan, Gunung Kijang, Semua Kelurahan Kab. Bintan, Bintan Timur, Semua Kelurahan Kab. Bintan, Telok Sebong, Semua Kelurahan Kab. Bintan, Bintan Pesisir, Semua Kelurahan	102,5 %	102,5 %	8 Ruang	8 Ruang	96 Sekolah	96 Sekolah	2,038,800,000	1,996,560,000	DAK Fisik-Bidang Pendidikan-Reguler-PAUD	APK SD/MI/SLB/Paket A	102,5 %	1,094,462,100	
1.01.02.06	Pembangunan Sarana, Prasarana dan Utilitas Sekolah	APK SD/MI/SLB/Paket A	Jumlah Jamban yang dibangun Jumlah Sekolah yang dibangun pagar Jumlah Sekolah yang dipasang paving blok Jumlah Sekolah yang disemenisasi	Meningkatnya Pelayanan Pendidikan Sekolah Dasar	Kab. Bintan, Bintan Timur, Semua Kelurahan Kab. Bintan, Bintan Utara, Semua Kelurahan Kab. Bintan, Teluk Bintan, Semua Kelurahan Kab. Bintan, Tambelan, Semua Kelurahan Kab. Bintan, Telok Sebong, Semua Kelurahan Kab. Bintan, Seri Kuala Lobam, Semua Kelurahan	102,5 %	102,5 %	1 Unit 5 Sekolah 1 Sekolah 1 Sekolah	1 Unit 5 Sekolah 1 Sekolah 1 Sekolah	96 Sekolah	96 Sekolah	1,209,271,748	1,209,271,748	PENDAPATAN ASLI DAERAH (PAD) DAK Fisik-Bidang Pendidikan-Reguler-PAUD	APK SD/MI/SLB/Paket A	102,5 %	2,352,300,000	
1.01.02.07	Pembangunan Rumah Dinas Kepala Sekolah/Guru/ Penjaga Sekolah	APK SD/MI/SLB/Paket A		Meningkatnya Pelayanan Pendidikan Sekolah Dasar	Kab. Bintan, Semua Kecamatan, Semua Kelurahan	102,5 %	102,5 %			96 Sekolah	96 Sekolah	0	0	DAK Fisik-Bidang Pendidikan-Reguler-PAUD	APK SD/MI/SLB/Paket A	102,5 %	1,044,000,000	

**Perubahan Program dan Kegiatan Perangkat Daerah
Kabupaten Bintan
Tahun 2021**

Unit Organisasi : 1.01.0.00.0.00.01.0000 Dinas Pendidikan
Sub Unit Organisasi : 1.01.0.00.0.00.01.0000 Dinas Pendidikan

Kode	Urusan/ Bidang Urusan/ Program/ Kegiatan/ Sub Kegiatan	Indikator Kinerja			Rencana Tahun 2021										Catatan Penting	Prakiraan Maju Rencana Tahun 2022		
		Capaian Program	Keluaran Sub Kegiatan	Hasil Kegiatan	Lokasi Output Kegiatan	Target Capaian Kinerja						Pagu Indikatif (Rp.)		Sumber Dana		Target Capaian Kinerja		Kebutuhan Dana/ Pagu Indikatif (Rp.)
						Program		Keluaran Sub Kegiatan		Hasil Kegiatan		Sebelum	Sesudah			Tolok Ukur	Target	
						Sebelum	Sesudah	Sebelum	Sesudah	Sebelum	Sesudah							
100208	Rehabilitasi Sedang/Berat Ruang Kelas	APK SD/MI/SLB/Paket A	Jumlah Ruang yang direhabilitasi APBD Jumlah Ruang yang direhabilitasi DAK	Meningkatnya Pelayanan Pendidikan Sekolah Dasar	Kab. Bintan, Gunung Kijang, Semua Kelurahan Kab. Bintan, Bintan Timur, Semua Kelurahan Kab. Bintan, Teluk Bintan, Semua Kelurahan Kab. Bintan, Tambelan, Semua Kelurahan Kab. Bintan, Telok Sebong, Semua Kelurahan Kab. Bintan, Toapaya, Semua Kelurahan Kab. Bintan, Mantang, Semua Kelurahan	102,5 %	102,5 %	1 Ruang 61 Ruang	1 Ruang 61 Ruang	96 Sekolah	96 Sekolah	9,620,046,240	9,533,084,640	PENDAPATAN ASLI DAERAH (PAD) DAK Fisik-Bidang Pendidikan-Reguler-PAUD	APK SD/MI/SLB/Paket A	102,5 %	0	
100209	Rehabilitasi Sedang/Berat Ruang Guru/Kepala Sekolah/TU	APK SD/MI/SLB/Paket A	Jumlah Ruang Guru Yang Direhabilitasi (APBD) Jumlah Ruang Guru Yang Direhabilitasi (DAK)	Meningkatnya Pelayanan Pendidikan Sekolah Dasar	Kab. Bintan, Semua Kecamatan, Semua Kelurahan	102,5 %	102,5 %	1 Unit 7 Unit	1 Unit 7 Unit	96 Sekolah	96 Sekolah	1,219,205,657	1,203,805,657	PENDAPATAN ASLI DAERAH (PAD) DAK Fisik-Bidang Pendidikan-Reguler-PAUD	APK SD/MI/SLB/Paket A	102,5 %	100,000,000	
100211	Rehabilitasi Sedang/Berat Perpustakaan Sekolah	APK SD/MI/SLB/Paket A	Jumlah Perpustakaan Yang direhabilitasi (DAK)	Meningkatnya Pelayanan Pendidikan Sekolah Dasar	Kab. Bintan, Semua Kecamatan, Semua Kelurahan	102,5 %	102,5 %	14 Unit	14 Unit	96 Sekolah	96 Sekolah	2,080,480,000	2,080,480,000	DAK Fisik-Bidang Pendidikan-Reguler-PAUD	APK SD/MI/SLB/Paket A	102,5 %	962,000,000	
100212	Rehabilitasi Sedang/Berat Sarana, Prasarana dan Utilitas Sekolah	APK SD/MI/SLB/Paket A	Jumlah Jamban yang direhabilitasi (DAK) Jumlah Mushola yang direhab	Meningkatnya Pelayanan Pendidikan Sekolah Dasar	Kab. Bintan, Semua Kecamatan, Semua Kelurahan	102,5 %	102,5 %	28 Unir 2 Unit	28 Unir 2 Unit	96 Sekolah	96 Sekolah	670,662,314	670,662,314	PENDAPATAN ASLI DAERAH (PAD) DAK Fisik-Bidang Pendidikan-Reguler-PAUD	APK SD/MI/SLB/Paket A	102,5 %	805,000,000	

**Perubahan Program dan Kegiatan Perangkat Daerah
Kabupaten Bintan
Tahun 2021**

Unit Organisasi : 1.01.0.00.0.00.01.0000 Dinas Pendidikan
Sub Unit Organisasi : 1.01.0.00.0.00.01.0000 Dinas Pendidikan

Kode	Urusan/ Bidang Urusan/ Program/ Kegiatan/ Sub Kegiatan	Indikator Kinerja			Rencana Tahun 2021								Catatan Penting	Prakiraan Maju Rencana Tahun 2022				
		Capaian Program	Keluaran Sub Kegiatan	Hasil Kegiatan	Lokasi Output Kegiatan	Target Capaian Kinerja				Pagu Indikatif (Rp.)		Sumber Dana		Target Capaian Kinerja		Kebutuhan Dana/ Pagu Indikatif (Rp.)		
						Program		Keluaran Sub Kegiatan		Hasil Kegiatan				Sebelum	Sesudah		Tolok Ukur	Target
						Sebelum	Sesudah	Sebelum	Sesudah	Sebelum	Sesudah							
1.01.02.201.3	Rehabilitasi Sedang/Berat Rumah Dinas Kepala Sekolah/Guru/ Penjaga Sekolah	APK SD/MI/SLB/Paket A		Meningkatnya Pelayanan Pendidikan Sekolah Dasar	Kab. Bintan, Semua Kecamatan, Semua Kelurahan	102,5 %	102,5 %			96 Sekolah	96 Sekolah	0	0	DAK Fisik-Bidang Air Minum-Penugasan	APK SD/MI/SLB/Paket A	102,5 %	230,000,000	
1.01.02.201.4	Pengadaan Mebel Sekolah	APK SD/MI/SLB/Paket A	Jumlah Mebeler yang disediakan	Meningkatnya Pelayanan Pendidikan Sekolah Dasar	Kab. Bintan, Semua Kecamatan, Semua Kelurahan	102,5 %	102,5 %	875 Set	875 Set	96 Sekolah	96 Sekolah	644,765,951	822,367,551	PENDAPATAN ASLI DAERAH (PAD) DAK Fisik-Bidang Pendidikan-Reguler-SD	APK SD/MI/SLB/Paket A	102,5 %	50,000,000	
1.01.02.201.6	Pengadaan Perlengkapan Sekolah	APK SD/MI/SLB/Paket A	Jumlah sekolah yang di pasang teralis	Meningkatnya Pelayanan Pendidikan Sekolah Dasar	Kab. Bintan, Bintang Utara, Semua Kelurahan	102,5 %	102,5 %	2 Sekolah	2 Sekolah	96 Sekolah	96 Sekolah	74,790,067	74,790,067	PENDAPATAN ASLI DAERAH (PAD)	APK SD/MI/SLB/Paket A	102,5 %	1,625,000,000	
1.01.02.201.7	Pengadaan Perlengkapan Siswa	APK SD/MI/SLB/Paket A	Jumlah Siswa Penerima Perlengkapan Sekolah	Meningkatnya Pelayanan Pendidikan Sekolah Dasar	Kab. Bintan, Semua Kecamatan, Semua Kelurahan	102,5 %	102,5 %	3160 Orang	3160 Orang	96 Sekolah	96 Sekolah	3,096,705,172	1,386,513,172	PENDAPATAN ASLI DAERAH (PAD)	APK SD/MI/SLB/Paket A	102,5 %	3,100,000,000	
1.01.02.202.2	Pengadaan Alat Praktik dan Peraga Siswa	APK SD/MI/SLB/Paket A	Jumlahn Sekolah Penerima Peralatan MEdia Pendiadikn Jumlahn Sekolah Penerima Peralatan TIK Jumlah Sekolah Penerima Drum Band	Meningkatnya Pelayanan Pendidikan Sekolah Dasar	Kab. Bintan, Gunung Kijang, Semua Kelurahan Kab. Bintan, Bintang Timur, Semua Kelurahan Kab. Bintan, Tambelan, Semua Kelurahan Kab. Bintan, Toapaya, Semua Kelurahan Kab. Bintan, Bintang Pesisir, Semua Kelurahan Kab. Bintan, Seri Kuala Lobam, Semua Kelurahan	102,5 %	102,5 %	11 Sekolah 9 Sekolah 2 Sekolah	11 Sekolah 9 Sekolah 2 Sekolah	96 Sekolah	96 Sekolah	2,638,876,961	2,593,876,961	PENDAPATAN ASLI DAERAH (PAD) DAK Fisik-Bidang Pendidikan-Reguler-PAUD	APK SD/MI/SLB/Paket A	102,5 %	4,189,000,000	

**Perubahan Program dan Kegiatan Perangkat Daerah
Kabupaten Bintan
Tahun 2021**

Unit Organisasi : 1.01.0.00.0.00.01.0000 Dinas Pendidikan
Sub Unit Organisasi : 1.01.0.00.0.00.01.0000 Dinas Pendidikan

Kode	Urusan/ Bidang Urusan/ Program/ Kegiatan/ Sub Kegiatan	Indikator Kinerja			Rencana Tahun 2021										Catatan Penting	Prakiraan Maju Rencana Tahun 2022						
		Capaian Program	Keluaran Sub Kegiatan	Hasil Kegiatan	Lokasi Output Kegiatan	Target Capaian Kinerja						Pagu Indikatif (Rp.)		Sumber Dana		Target Capaian Kinerja		Kebutuhan Dana/ Pagu Indikatif (Rp.)				
						Program		Keluaran Sub Kegiatan		Hasil Kegiatan		Sebelum	Sesudah			Sebelum	Sesudah		Sebelum	Sesudah	Tolok Ukur	Target
						Sebelum	Sesudah	Sebelum	Sesudah	Sebelum	Sesudah											
1.01.02.2.03	Penyelenggaraan Proses Belajar dan Ujian bagi Peserta Didik	APK SD/MI/SLB/Paket A	Jumlah Pengadaan Rapor	Meningkatnya Pelayanan Pendidikan Sekolah Dasar		102,5 %	102,5 %	1000 Buah	1000 Buah	30 unit	30 unit	96 Sekolah	96 Sekolah	4,960,645,706	0	PENDAPATAN ASLI DAERAH (PAD)	APK SD/MI/SLB/Paket A	102,5 %	8,465,144,400			
1.01.02.2.05	Pembinaan Minat, Bakat dan Kreativitas Siswa	APK SD/MI/SLB/Paket A	Jumlah PEserta yang mngikuti	Meningkatnya Pelayanan Pendidikan Sekolah Dasar	Kab. Bintan, Semua Kecamatan, Semua Kelurahan	102,5 %	102,5 %	88 orang	88 orang			96 Sekolah	96 Sekolah	28,199,618	0		APK SD/MI/SLB/Paket A	102,5 %	230,000,000			
1.01.02.2.07	Pengembangan Karir Pendidik dan Tenaga Kependidikan pada Satuan Pendidikan Sekolah Dasar	APK SD/MI/SLB/Paket A	Jumlah Pesertan yang mengikuti DIKLaT CAKEP	Meningkatnya Pelayanan Pendidikan Sekolah Dasar	Kab. Bintan, Semua Kecamatan, Semua Kelurahan	102,5 %	102,5 %	32	32	65	65	96 Sekolah	96 Sekolah	1,739,327,298	1,526,827,298	PENDAPATAN ASLI DAERAH (PAD)	APK SD/MI/SLB/Paket A	102,5 %	700,000,000			
1.01.02.2.09	Pengelolaan Dana BOS Sekolah Dasar	APK SD/MI/SLB/Paket A	Jumlah SEkolah PEneroima Bantuan Operasional SEkolah	Meningkatnya Pelayanan Pendidikan Sekolah Dasar	Kab. Bintan, Semua Kecamatan, Semua Kelurahan	102,5 %	102,5 %	92 Sekolah	92 Sekolah			96 Sekolah	96 Sekolah	15,480,000,000	20,891,876,627	DAK Non Fisik - BOS Reguler	APK SD/MI/SLB/Paket A	102,5 %	14,365,600,000			
1.01.02.2.02	Pengelolaan Pendidikan Sekolah Menengah Pertama												26,846,928,824	28,167,064,355			23,769,718,000					
1.01.02.2.02	Penambahan Ruang Kelas Baru	APK SMP/MTs/Paket B		Meningkatny Pelayanan Pendidikan Sekolah Menengaj Pertama	Semua Kab/Kota, Semua Kecamatan, Semua Kelurahan	120 %	120 %					32 Sekolah	32 Sekolah	0	0	DAK Fisik-Bidang Pendidikan-Reguler-SD	APK SMP/MTs/Paket B	120 %	1,518,731,310			
1.01.02.2.03	Pembangunan Ruang Guru/Kepala Sekolah/TU	APK SMP/MTs/Paket B		Meningkatny Pelayanan Pendidikan Sekolah Menengaj Pertama	Kab. Bintan, Semua Kecamatan, Semua Kelurahan	120 %	120 %					32 Sekolah	32 Sekolah	0	0	DAK Fisik-Bidang Pendidikan-Reguler-SD	APK SMP/MTs/Paket B	120 %	1,078,731,310			
1.01.02.2.06	Pembangunan Laboratorium	APK SMP/MTs/Paket B		Meningkatny Pelayanan Pendidikan Sekolah Menengaj Pertama	Semua Kab/Kota, Semua Kecamatan, Semua Kelurahan	120 %	120 %					32 Sekolah	32 Sekolah	0	0	DAK Fisik-Bidang Pendidikan-Reguler-SD	APK SMP/MTs/Paket B	120 %	1,958,731,310			
1.01.02.2.09	Pembangunan Rumah Dinas Kepala Sekolah/Guru/ Penjaga Sekolah	APK SMP/MTs/Paket B		Meningkatny Pelayanan Pendidikan Sekolah Menengaj Pertama	Semua Kab/Kota, Semua Kecamatan, Semua Kelurahan	120 %	120 %					32 Sekolah	32 Sekolah	0	0	DAK Fisik-Bidang Pendidikan-Reguler-SD	APK SMP/MTs/Paket B	120 %	597,691,000			

**Perubahan Program dan Kegiatan Perangkat Daerah
Kabupaten Bintan
Tahun 2021**

Unit Organisasi : 1.01.0.00.0.00.01.0000 Dinas Pendidikan
Sub Unit Organisasi : 1.01.0.00.0.00.01.0000 Dinas Pendidikan

Kode	Urusan/ Bidang Urusan/ Program/ Kegiatan/ Sub Kegiatan	Indikator Kinerja			Rencana Tahun 2021										Catatan Penting	Prakiraan Maju Rencana Tahun 2022		
		Capaian Program	Keluaran Sub Kegiatan	Hasil Kegiatan	Lokasi Output Kegiatan	Target Capaian Kinerja						Pagu Indikatif (Rp.)		Sumber Dana		Target Capaian Kinerja		Kebutuhan Dana/ Pagu Indikatif (Rp.)
						Program		Keluaran Sub Kegiatan		Hasil Kegiatan		Sebelum	Sesudah			Tolok Ukur	Target	
						Sebelum	Sesudah	Sebelum	Sesudah	Sebelum	Sesudah							
1002021	Pembangunan Sarana, Prasarana dan Utilitas Sekolah	APK SMP/MTs/Paket B	Jumlah sekolah yang dibangun pagar Jumlah Sekolah yang dipasang drainase Jumlah Sekolah yang dipasang paving blok	Meningkatny Pelayanan Pendidikan Sekolah Menengah Pertama	Kab. Bintan, Bintan Timur, Semua Kelurahan	120 %	120 %	1 sekolah 1 sekolah 2 sekolah	1 sekolah 1 sekolah 2 sekolah	32 Sekolah 32 Sekolah	32 Sekolah 32 Sekolah	812,056,000	803,001,451	PENDAPATAN ASLI DAERAH (PAD) DAK Fisik-Bidang Pendidikan-Reguler-SD	APK SMP/MTs/Paket B	120 %	2,043,731,310	
1002024	Rehabilitasi Sedang/Berat Ruang Kelas Sekolah	APK SMP/MTs/Paket B	Jumlah Ruang yang direhabilitasi	Meningkatny Pelayanan Pendidikan Sekolah Menengah Pertama	Kab. Bintan, Bintan Timur, Semua Kelurahan Kab. Bintan, Bintan Utara, Semua Kelurahan Kab. Bintan, Teluk Bintan, Semua Kelurahan Kab. Bintan, Toapaya, Semua Kelurahan Kab. Bintan, Pesisir, Semua Kelurahan Kab. Bintan, Seri Kuala Lobam, Semua Kelurahan	120 %	120 %	29 Ruang 29 Ruang	29 Ruang 29 Ruang	32 Sekolah 32 Sekolah	32 Sekolah 32 Sekolah	5,744,580,000	5,276,833,600	DAK Fisik-Bidang Pendidikan-Reguler-SD	APK SMP/MTs/Paket B	120 %	1,438,205,760	
1002025	Rehabilitasi Sedang/Berat Ruang Guru Sekolah	APK SMP/MTs/Paket B	Jumlah RUang Guru yang drehabilitasi	Meningkatny Pelayanan Pendidikan Sekolah Menengah Pertama	Kab. Bintan, Telok Sebong, Semua Kelurahan	120 %	120 %	1 ruang 1 ruang	1 ruang 1 ruang	32 Sekolah 32 Sekolah	32 Sekolah 32 Sekolah	319,130,000	296,866,000	DAK Fisik-Bidang Pendidikan-Reguler-SD	APK SMP/MTs/Paket B	120 %	0	
1002026	Rehabilitasi Sedang/Berat Ruang Unit Kesehatan Sekolah	APK SMP/MTs/Paket B	Jumlah Ruang UKS yang direhabilitasi	Meningkatny Pelayanan Pendidikan Sekolah Menengah Pertama	Kab. Bintan, Telok Sebong, Semua Kelurahan	120 %	120 %	1 Ruang 1 Ruang	1 Ruang 1 Ruang	32 Sekolah 32 Sekolah	32 Sekolah 32 Sekolah	45,590,000	35,888,000	DAK Fisik-Bidang Pendidikan-Reguler-SD	APK SMP/MTs/Paket B	120 %	0	

**Perubahan Program dan Kegiatan Perangkat Daerah
Kabupaten Bintan
Tahun 2021**

Unit Organisasi : 1.01.0.00.0.00.01.0000 Dinas Pendidikan
Sub Unit Organisasi : 1.01.0.00.0.00.01.0000 Dinas Pendidikan

Kode	Urusan/ Bidang Urusan/ Program/ Kegiatan/ Sub Kegiatan	Indikator Kinerja			Rencana Tahun 2021										Catatan Penting	Prakiraan Maju Rencana Tahun 2022		
		Capaian Program	Keluaran Sub Kegiatan	Hasil Kegiatan	Lokasi Output Kegiatan	Target Capaian Kinerja						Pagu Indikatif (Rp.)		Sumber Dana		Target Capaian Kinerja		Kebutuhan Dana/ Pagu Indikatif (Rp.)
						Program		Keluaran Sub Kegiatan		Hasil Kegiatan		Sebelum	Sesudah			Tolok Ukur	Target	
						Sebelum	Sesudah	Sebelum	Sesudah	Sebelum	Sesudah							
1.01.02.2.01.7	Rehabilitasi Sedang/Berat Perpustakaan Sekolah	APK SMP/MTs/Paket B	Jumlah Ruang Perpustakaan yang direhabilitasi	Meningkatny Pelayanan Pendidikan Sekolah Menengah Pertama	Kab. Bintan, Bintan Timur, Semua Kelurahan Kab. Bintan, Bintan Utara, Semua Kelurahan	120 %	120 %	2 ruang	2 ruang	32 Sekolah	32 Sekolah	638,260,000	586,340,000	DAK Fisik-Bidang Pendidikan-Reguler-SD	APK SMP/MTs/Paket B	120 %	0	
1.01.02.2.01.8	Rehabilitasi Sedang/Berat Laboratorium	APK SMP/MTs/Paket B	Jumlah Ruang Laboratorium yang direhab	Meningkatny Pelayanan Pendidikan Sekolah Menengah Pertama	Kab. Bintan, Bintan Timur, Semua Kelurahan Kab. Bintan, Bintan Utara, Semua Kelurahan Kab. Bintan, Teluk Bintan, Semua Kelurahan Kab. Bintan, Telok Sebong, Semua Kelurahan Kab. Bintan, Mantang, Semua Kelurahan	120 %	120 %	7 Ruang	7 Ruang	32 Sekolah	32 Sekolah	2,513,182,000	2,308,812,000	DAK Fisik-Bidang Pendidikan-Reguler-SD	APK SMP/MTs/Paket B	120 %	0	
1.01.02.2.01.1	Rehabilitasi Sedang/Berat Rumah Dinas Kepala Sekolah/Guru/ Penjaga Sekolah	APK SMP/MTs/Paket B	Jumlah Rumah Dinas Guru Yang drehabilitasi	Meningkatny Pelayanan Pendidikan Sekolah Menengah Pertama	Kab. Bintan, Bintan Pesisir, Semua Kelurahan	120 %	120 %	1 Unit	1 Unit	32 Sekolah	32 Sekolah	433,290,000	278,982,000	DAK Fisik-Bidang Pendidikan-Reguler-SD	APK SMP/MTs/Paket B	120 %	0	

**Perubahan Program dan Kegiatan Perangkat Daerah
Kabupaten Bintan
Tahun 2021**

Unit Organisasi : 1.01.0.00.0.00.01.0000 Dinas Pendidikan
Sub Unit Organisasi : 1.01.0.00.0.00.01.0000 Dinas Pendidikan

Kode	Urusan/ Bidang Urusan/ Program/ Kegiatan/ Sub Kegiatan	Indikator Kinerja			Rencana Tahun 2021								Catatan Penting	Prakiraan Maju Rencana Tahun 2022				
		Capaian Program	Keluaran Sub Kegiatan	Hasil Kegiatan	Lokasi Output Kegiatan	Target Capaian Kinerja						Pagu Indikatif (Rp.)		Sumber Dana	Target Capaian Kinerja		Kebutuhan Dana/ Pagu Indikatif (Rp.)	
						Program		Keluaran Sub Kegiatan		Hasil Kegiatan		Sebelum			Sesudah	Tolok Ukur		Target
						Sebelum	Sesudah	Sebelum	Sesudah	Sebelum	Sesudah							
1 0 1 0 2 2 2 4	Rehabilitasi Sedang/Berat Sarana, Prasarana dan Utilitas Sekolah	APK SMP/MTs/Paket B	Jumlah Jamban yang direhab APBD Jumlah RUang Tata Usaha yang direhabilitasi DAK Jumlah Rumah Ibadah Yang direhab	Meningkatny Pelayanan Pendidikan Sekolah Menengaj Pertama	Kab. Bintan, Bintan Utara, Semua Kelurahan Kab. Bintan, Teluk Bintan, Semua Kelurahan Kab. Bintan, Telok Sebong, Semua Kelurahan Kab. Bintan, Mantang, Semua Kelurahan Kab. Bintan, Bintan Pesisir, Semua Kelurahan	120 %	120 %	1 Unit 2 Ruang 3 Unit	1 Unit 2 Ruang 3 Unit	32 Sekolah 32 Sekolah	32 Sekolah 32 Sekolah	785,480,287	493,298,287	PENDAPATAN ASLI DAERAH (PAD) DAK Fisik- Bidang Pendidikan- Reguler-SD	APK SMP/MTs/Paket B	120 %	50,000,000	

**Perubahan Program dan Kegiatan Perangkat Daerah
Kabupaten Bintan
Tahun 2021**

Unit Organisasi : 1.01.0.00.0.00.01.0000 Dinas Pendidikan
Sub Unit Organisasi : 1.01.0.00.0.00.01.0000 Dinas Pendidikan

Kode	Urusan/ Bidang Urusan/ Program/ Kegiatan/ Sub Kegiatan	Indikator Kinerja			Rencana Tahun 2021										Catatan Penting	Prakiraan Maju Rencana Tahun 2022		
		Capaian Program	Keluaran Sub Kegiatan	Hasil Kegiatan	Lokasi Output Kegiatan	Target Capaian Kinerja						Pagu Indikatif (Rp.)		Sumber Dana		Target Capaian Kinerja		Kebutuhan Dana/ Pagu Indikatif (Rp.)
						Program		Keluaran Sub Kegiatan		Hasil Kegiatan		Sebelum	Sesudah			Tolok Ukur	Target	
						Sebelum	Sesudah	Sebelum	Sesudah	Sebelum	Sesudah							
1.01.02.202.25	Pengadaan Mebel Sekolah	APK SMP/MTs/Paket B	JUMLAH SEKOLAH PENERIMA MEBEL REHAB RUANG GURU JUMLAH SEKOLAH PENERIMA MEBEL REHAB RUANG KELAS JUMLAH SEKOLAH PENERIMA MEBEL REHAB RUANG LABOR IPA JUMLAH SEKOLAH PENERIMA MEBEL REHAB RUANG TATA USAHA JUMLAH SEKOLAH PENERIMA MEBEL REHAB RUANG UKS JUMLAH SEKOLAH PENERIMA MEBEL REHAB RUMAH DINAS	Meningkatny Pelayanan Pendidikan Sekolah Menengah Pertama		120 %	120 %			1 SEKOLAH 9 SEKOLAH 7 SEKOLAH 2 SEKOLAH 2 SEKOLAH 1 SEKOLAH 1 SEKOLAH	32 Sekolah	32 Sekolah	0	1,202,492,400	DAK Fisik-Bidang Pendidikan-Reguler-SMP	APK SMP/MTs/Paket B	120 %	1,202,492,400
1.01.02.202.28	Pengadaan Perlengkapan Siswa	APK SMP/MTs/Paket B	Jumlah penerima perlengkapan sekolah	Meningkatny Pelayanan Pendidikan Sekolah Menengah Pertama	Semua Kab/Kota, Semua Kecamatan, Semua Kelurahan	120 %	120 %	2695 Stel	2695 Stel	32 Sekolah	32 Sekolah	2,900,000,000	1,147,684,050	PENDAPATAN ASLI DAERAH (PAD)	APK SMP/MTs/Paket B	120 %	2,900,000,000	

**Perubahan Program dan Kegiatan Perangkat Daerah
Kabupaten Bintan
Tahun 2021**

Unit Organisasi : 1.01.0.00.0.00.01.0000 Dinas Pendidikan
Sub Unit Organisasi : 1.01.0.00.0.00.01.0000 Dinas Pendidikan

Kode	Urusan/ Bidang Urusan/ Program/ Kegiatan/ Sub Kegiatan	Indikator Kinerja			Rencana Tahun 2021										Catatan Penting	Prakiraan Maju Rencana Tahun 2022		
		Capaian Program	Keluaran Sub Kegiatan	Hasil Kegiatan	Lokasi Output Kegiatan	Target Capaian Kinerja						Pagu Indikatif (Rp.)		Sumber Dana		Target Capaian Kinerja		Kebutuhan Dana/ Pagu Indikatif (Rp.)
						Program		Keluaran Sub Kegiatan		Hasil Kegiatan		Sebelum	Sesudah			Tolok Ukur	Target	
						Sebelum	Sesudah	Sebelum	Sesudah	Sebelum	Sesudah							
1002035	Pengadaan Alat Praktikum dan Peraga Siswa	APK SMP/MTs/Paket B	Jumlah sekolah penerima peralatan Biologi Jumlah sekolah penerima peralatan fisika Jumlah sekolah penerima peralatan Media Pendidikan Jumlah sekolah penerima peralatan TIK	Meningkatny Pelayanan Pendidikan Sekolah Menengah Pertama	Kab. Bintan, Gunung Kijang, Semua Kelurahan Kab. Bintan, Bintan Timur, Semua Kelurahan Kab. Bintan, Bintan Utara, Semua Kelurahan Kab. Bintan, Bintan Pesisir, Semua Kelurahan	120 %	120 %	2 Sekolah 2 Sekolah 4 Sekolah 4 Sekolah	2 Sekolah 2 Sekolah 4 Sekolah 4 Sekolah	32 Sekolah 32 Sekolah	32 Sekolah 32 Sekolah	1,980,628,647	2,053,676,473	PENDAPATAN ASLI DAERAH (PAD) DAK Fisik-Bidang Pendidikan-Reguler-SD	APK SMP/MTs/Paket B	120 %	699,000,000	
1002036	Penyelenggaraan Proses Belajar dan Ujian bagi Peserta Didik	APK SMP/MTs/Paket B	jumlah sarana transportasi laut	Meningkatny Pelayanan Pendidikan Sekolah Menengah Pertama	Kab. Bintan, Tambelan, Semua Kelurahan Kab. Bintan, Mantang, Semua Kelurahan Kab. Bintan, Bintan Pesisir, Semua Kelurahan Kab. Bintan, Seri Kuala Lobam, Semua Kelurahan	120 %	120 %	20 unit	20 unit	32 Sekolah 32 Sekolah	32 Sekolah 32 Sekolah	2,315,981,927	1,680,491,727	PENDAPATAN ASLI DAERAH (PAD)	APK SMP/MTs/Paket B	120 %	2,518,403,600	
1002038	Pembinaan Minat, Bakat dan Kreativitas Siswa	APK SMP/MTs/Paket B	Jumlah peserta yang mengikuti lomba sains nasional Jumlah siswa yang mengikuti kursus bahasa Inggris	Meningkatny Pelayanan Pendidikan Sekolah Menengah Pertama	Kab. Bintan, Tambelan, Semua Kelurahan	120 %	120 %	105 orang 120 orang	105 orang 120 orang	32 Sekolah 32 Sekolah	32 Sekolah 32 Sekolah	127,599,963	100,000,000	PENDAPATAN ASLI DAERAH (PAD)	APK SMP/MTs/Paket B	120 %	330,000,000	

**Perubahan Program dan Kegiatan Perangkat Daerah
Kabupaten Bintan
Tahun 2021**

Unit Organisasi : 1.01.0.00.0.00.01.0000 Dinas Pendidikan
Sub Unit Organisasi : 1.01.0.00.0.00.01.0000 Dinas Pendidikan

Kode	Urusan/ Bidang Urusan/ Program/ Kegiatan/ Sub Kegiatan	Indikator Kinerja			Rencana Tahun 2021										Catatan Penting	Prakiraan Maju Rencana Tahun 2022		
		Capaian Program	Keluaran Sub Kegiatan	Hasil Kegiatan	Lokasi Output Kegiatan	Target Capaian Kinerja						Pagu Indikatif (Rp.)		Sumber Dana		Target Capaian Kinerja		Kebutuhan Dana/ Pagu Indikatif (Rp.)
						Program		Keluaran Sub Kegiatan		Hasil Kegiatan		Sebelum	Sesudah			Tolok Ukur	Target	
						Sebelum	Sesudah	Sebelum	Sesudah	Sebelum	Sesudah							
100204	Pengembangan Karir Pendidik dan Tenaga Kependidikan pada Satuan Pendidikan Sekolah Menengah Pertama	APK SMP/MTs/Paket B	Jumlah guru yang mengikuti pelatihan	Meningkatny Pelayan Pendidikan Sekolah Menengaj Pertama	Kab. Bintan, Semua Kecamatan, Semua Kelurahan	120 %	120 %	130 orang	130 orang	32 Sekolah	32 Sekolah	198,950,000	178,950,000	PENDAPATAN ASLI DAERAH (PAD)	APK SMP/MTs/Paket B	120 %	200,000,000	
100204	Pengelolaan Dana BOS Sekolah Menengah Pertama	APK SMP/MTs/Paket B	Tersedianya Bantuan Operasional Sekolah bagi Sekolah Menengah PErta	Meningkatny Pelayan Pendidikan Sekolah Menengaj Pertama	Kab. Bintan, Semua Kecamatan, Semua Kelurahan	120 %	120 %	28 Sekolah	28 Sekolah	32 Sekolah	32 Sekolah	8,032,200,000	11,723,748,367	DAK Non Fisik - BOS Reguler	APK SMP/MTs/Paket B	120 %	7,234,000,000	
100203	Pengelolaan Pendidikan Anak Usia Dini (PAUD)											5,022,469,995	4,788,065,195			4,970,200,000		
100201	Pembangunan Gedung/Ruang Kelas/Ruang Guru PAUD	APK PAUD 3-6 Tahun	Jumlah ruang kelas yang dibangun	Meningkatnya Pelayan Pendidikan Anak Usia Dini	Kab. Bintan, Semua Kecamatan, Semua Kelurahan	61.10 %	61.10 %	2 ruang	2 ruang	159 Lembaga	159 Lembaga	398,980,000	398,980,000	PENDAPATAN ASLI DAERAH (PAD)	APK PAUD 3-6 Tahun	61.10 %	400,000,000	
100202	Pembangunan Sarana, Prasarana dan Utilitas PAUD	APK PAUD 3-6 Tahun	Jumlah Awning yang dibangun Jumlah Jamban yang dibangun Jumlah Pagar yang dibangun Jumlah Paving Blok Jumlah Ruang Serba Guna yang dibangun	Meningkatnya Pelayan Pendidikan Anak Usia Dini		61.10 %	61.10 %	4 Lembaga 3 Lembaga 3 Lembaga 2 Lembaga 1 Unit	4 Lembaga 3 Lembaga 3 Lembaga 2 Lembaga 1 Unit	159 Lembaga	159 Lembaga	1,069,509,995	1,069,509,995	PENDAPATAN ASLI DAERAH (PAD)	APK PAUD 3-6 Tahun	61.10 %	1,075,000,000	
100203	Rehabilitasi Sedang/Berat Gedung/Ruang Kelas/Ruang Guru PAUD	APK PAUD 3-6 Tahun	Jumlah Bangunan yang di rehab	Meningkatnya Pelayan Pendidikan Anak Usia Dini	Kab. Bintan, Bintan Utara, Tanjung Uban Selatan	61.10 %	61.10 %	1 unit	1 unit	159 Lembaga	159 Lembaga	49,340,000	49,340,000	PENDAPATAN ASLI DAERAH (PAD)	APK PAUD 3-6 Tahun	61.10 %	50,000,000	
100204	Rehabilitasi Sedang/Berat Pembangunan Sarana, Prasarana dan Utilitas PAUD	APK PAUD 3-6 Tahun	Terlaksananya Rehab Jamban	Meningkatnya Pelayan Pendidikan Anak Usia Dini	Kab. Bintan, Bintan Utara, Tanjung Uban Kota Kab. Bintan, Seri Kuala Lobam, Tanjung Permai	61.10 %	61.10 %	2 Lembaga	2 Lembaga	159 Lembaga	159 Lembaga	123,830,000	123,830,000	PENDAPATAN ASLI DAERAH (PAD)	APK PAUD 3-6 Tahun	61.10 %	125,000,000	

**Perubahan Program dan Kegiatan Perangkat Daerah
Kabupaten Bintan
Tahun 2021**

Unit Organisasi : 1.01.0.00.0.00.01.0000 Dinas Pendidikan
Sub Unit Organisasi : 1.01.0.00.0.00.01.0000 Dinas Pendidikan

Kode	Urusan/ Bidang Urusan/ Program/ Kegiatan/ Sub Kegiatan	Indikator Kinerja			Rencana Tahun 2021										Catatan Penting	Prakiraan Maju Rencana Tahun 2022		
		Capaian Program	Keluaran Sub Kegiatan	Hasil Kegiatan	Lokasi Output Kegiatan	Target Capaian Kinerja						Pagu Indikatif (Rp.)		Sumber Dana		Target Capaian Kinerja		Kebutuhan Dana/ Pagu Indikatif (Rp.)
						Program		Keluaran Sub Kegiatan		Hasil Kegiatan		Sebelum	Sesudah			Tolok Ukur	Target	
						Sebelum	Sesudah	Sebelum	Sesudah	Sebelum	Sesudah							
100209	Pengadaan Perlengkapan PAUD	APK PAUD 3-6 Tahun	Tersedianya Layar Projector Tersedianya Proyektor Tersedianya Tripod Projector	Meningkatnya Pelayanan Pendidikan Anak Usia Dini	Kab. Bintan, Semua Kecamatan, Semua Kelurahan	61.10 %	61.10 %	9 Unit 9 Unit 9 Unit	9 Unit 9 Unit 9 Unit	159 Lembaga 159 Lembaga	159 Lembaga	99,360,000	0	PENDAPATAN ASLI DAERAH (PAD)	APK PAUD 3-6 Tahun	61.10 %	100,000,000	
100230	Pengadaan Perlengkapan Siswa PAUD	APK PAUD 3-6 Tahun	Tersedianya BAJU BATIK Tersedianya BAJU KHUSUS Tersedianya BAJU KURUNG MELAYU/DAERAH Tersedianya BAJU OLAHRAGA Tersedianya BAJU WAJIB (TOPI DAN DASI) Tersedianya SEPATU SEKOLAH Tersedianya TAS RANSEL	Meningkatnya Pelayanan Pendidikan Anak Usia Dini	Kab. Bintan, Semua Kecamatan, Semua Kelurahan	61.10 %	61.10 %	210 Stel 210 Stel 210 Stel 210 Stel 210 Pasang 210 Buah	210 Stel 210 Stel 210 Stel 210 Stel 210 Pasang 210 Buah	159 Lembaga 159 Lembaga	159 Lembaga	199,050,000	109,005,200	PENDAPATAN ASLI DAERAH (PAD)	APK PAUD 3-6 Tahun	61.10 %	200,000,000	
100232	Pengadaan Alat Praktikum dan Peraga Siswa PAUD	APK PAUD 3-6 Tahun	Tersedianya Alat Permainan Kedokteran Tersedianya Alat Permainan Memasak Tersedianya Alat Permainan Pertukangan Tersedianya Boneka Gender Tersedianya Ular Tangga Anak Uk. 1m x 1m	Meningkatnya Pelayanan Pendidikan Anak Usia Dini	Kab. Bintan, Semua Kecamatan, Semua Kelurahan	61.10 %	61.10 %	10 unit 10 Unit 10 Unit 10 Unit 10 Unit	10 unit 10 Unit 10 Unit 10 Unit 10 Unit	159 Lembaga 159 Lembaga	159 Lembaga	68,750,000	68,750,000	PENDAPATAN ASLI DAERAH (PAD)	APK PAUD 3-6 Tahun	61.10 %	20,000,000	
100237	Pembinaan Kelembagaan dan Manajemen PAUD	APK PAUD 3-6 Tahun	Jumlah Peserta yang mengikuti Penerima DAK Non Fisik	Meningkatnya Pelayanan Pendidikan Anak Usia Dini	Semua Kab/Kota, Semua Kecamatan, Semua Kelurahan	61.10 %	61.10 %	300 Orang 156 Lembaga	300 Orang 156 Lembaga	159 Lembaga 159 Lembaga	159 Lembaga	123,450,000	78,450,000	PENDAPATAN ASLI DAERAH (PAD)	APK PAUD 3-6 Tahun	61.10 %	125,000,000	
100238	Pengelolaan Dana BOP PAUD	APK PAUD 3-6 Tahun	Tersedianya BOS TK Negeri Pembina Tersedianya BOS TK/PAUD/KB SWASTA	Meningkatnya Pelayanan Pendidikan Anak Usia Dini	Kab. Bintan, Semua Kecamatan, Semua Kelurahan	61.10 %	61.10 %	3 Sekolah 156 Lembaga	3 Sekolah 156 Lembaga	159 Lembaga 159 Lembaga	159 Lembaga	2,890,200,000	2,890,200,000	PENDAPATAN ASLI DAERAH (PAD)	APK PAUD 3-6 Tahun	61.10 %	2,875,200,000	

**Perubahan Program dan Kegiatan Perangkat Daerah
Kabupaten Bintan
Tahun 2021**

Unit Organisasi : 1.01.0.00.0.00.01.0000 Dinas Pendidikan
Sub Unit Organisasi : 1.01.0.00.0.00.01.0000 Dinas Pendidikan

Kode	Urusan/ Bidang Urusan/ Program/ Kegiatan/ Sub Kegiatan	Indikator Kinerja			Rencana Tahun 2021										Catatan Penting	Prakiraan Maju Rencana Tahun 2022		
		Capaian Program	Keluaran Sub Kegiatan	Hasil Kegiatan	Lokasi Output Kegiatan	Target Capaian Kinerja						Pagu Indikatif (Rp.)		Sumber Dana		Target Capaian Kinerja		Kebutuhan Dana/ Pagu Indikatif (Rp.)
						Program		Keluaran Sub Kegiatan		Hasil Kegiatan		Sebelum	Sesudah			Tolok Ukur	Target	
						Sebelum	Sesudah	Sebelum	Sesudah	Sebelum	Sesudah							
10124	Pengelolaan Pendidikan Nonformal/Kesetaraan												2,188,100,000	2,168,100,000				2,065,168,013
101241	Pembangunan Gedung/Ruang Kelas/Ruang Guru Nonformal/Kesetaraan	Angka Melek Huruf (AMH)	Terlaksananya pembangunan Ruang Praktik SKB (DAK REGULER) Tersedianya Peralatan Salon	Meningkatnya Pelayanan Pendidikan Non Formal	Semua Kab/Kota, Semua Kecamatan, Semua Kelurahan	100 %	100 %	96 Meter 5 Item	96 Meter 0 Item	10 Lembaga	10 Lembaga	400,000,000	389,598,165			Angka Melek Huruf (AMH)	100 %	766,111,000
101242	Pembangunan Sarana, Prasarana dan Utilitas Sekolah Nonformal/Kesetaraan	Angka Melek Huruf (AMH)	Terlaksananya pembangunan JAMBAN Terlaksananya pembangunan RUANG KELAS BARU Tersedianya Connector Tersedianya Laptop Tersedianya LAYAR PROYEKTOR Tersedianya Printer Tersedianya Proyektor Tersedianya Sarana Prasarana Utilitas Sekolah Nonformal/Kesetaraan Tersedianya Scanner tersedianya Wireless Router	Meningkatnya Pelayanan Pendidikan Non Formal	Kab. Bintan, Toapaya, Toapaya Selatan	100 %	100 %	16 meter 96 meter 1 Unit 3 Unit 1 Unit 1 Buah	16 meter 96 meter 8 Unit 41 Unit 7 Unit 3 7 Unit 0 Buah 2 5 Unit	10 Lembaga	10 Lembaga	467,000,000	455,406,000	DAK Fisik-Bidang Pendidikan-Reguler-SLB		Angka Melek Huruf (AMH)	100 %	400,000,000
101247	Pengadaan Mebel Pendidikan Nonformal/Kesetaraan	Angka Melek Huruf (AMH)	Jumlah Lembaga Penerima Mebel Tersedianya Kursi Rias Tersedianya Meja Rias Tersedianya Washbak Kursi Keramas	Meningkatnya Pelayanan Pendidikan Non Formal	Kab. Bintan, Toapaya, Toapaya Selatan	100 %	100 %		1 Lembaga 1 Unit 1 Unit 1 Unit	10 Lembaga	10 Lembaga	0	21,995,835	DAK Fisik-Bidang Pendidikan-Reguler-SKB		Angka Melek Huruf (AMH)	100 %	21,357,013
101249	Pengadaan Perlengkapan Pendidikan Nonformal/Kesetaraan	Angka Melek Huruf (AMH)	Tersedianya Komputer SKB Tersedianya Teralis SKb	Meningkatnya Pelayanan Pendidikan Non Formal		100 %	100 %		4 Unit 30 M2	10 Lembaga	10 Lembaga	0	0	PENDAPATAN ASLI DAERAH (PAD)		Angka Melek Huruf (AMH)	100 %	0

**Perubahan Program dan Kegiatan Perangkat Daerah
Kabupaten Bintan
Tahun 2021**

Unit Organisasi : 1.01.0.00.0.00.01.0000 Dinas Pendidikan
Sub Unit Organisasi : 1.01.0.00.0.00.01.0000 Dinas Pendidikan

Kode	Urusan/ Bidang Urusan/ Program/ Kegiatan/ Sub Kegiatan	Indikator Kinerja			Rencana Tahun 2021										Catatan Penting	Prakiraan Maju Rencana Tahun 2022		
		Capaian Program	Keluaran Sub Kegiatan	Hasil Kegiatan	Lokasi Output Kegiatan	Target Capaian Kinerja						Pagu Indikatif (Rp.)		Sumber Dana		Target Capaian Kinerja		Kebutuhan Dana/ Pagu Indikatif (Rp.)
						Program		Keluaran Sub Kegiatan		Hasil Kegiatan		Sebelum	Sesudah			Tolok Ukur	Target	
						Sebelum	Sesudah	Sebelum	Sesudah	Sebelum	Sesudah							
100201	Pengadaan Alat Praktikum dan Peraga Siswa Nonformal/Ke setaraan	Angka Melek Huruf (AMH)	Tersedianya peralatan praktik Keterampilan Tersedianya peralatan praktik menjahit Tersedianya peralatan TIK	Meningkatnya Pelayanan Pendidikan Non Formal	Kab. Bintan, Semua Kecamatan, Semua Kelurahan	100 %	100 %	6 item 8 item 11 Item	6 item 8 item 11 Item	10 Lembaga	10 Lembaga	490,000,000	490,000,000	PENDAPATAN ASLI DAERAH (PAD)	Angka Melek Huruf (AMH)	100 %	0	
100202	Penyelenggaraan Proses Belajar Nonformal/Ke setaraan	Angka Melek Huruf (AMH)	Terlaksananya pembelajaran pendidikan di SPNF	Meningkatnya Pelayanan Pendidikan Non Formal	Semua Kab/Kota, Semua Kecamatan, Semua Kelurahan	100 %	100 %	10 Lembaga	10 Lembaga	10 Lembaga	10 Lembaga	100,000,000	80,000,000	PENDAPATAN ASLI DAERAH (PAD)	Angka Melek Huruf (AMH)	100 %	100,000,000	
100204	Pembinaan Kelembagaan dan Manajemen Sekolah Nonformal/Ke setaraan	Angka Melek Huruf (AMH)	Terlaksananya Operasional SPNF	Meningkatnya Pelayanan Pendidikan Non Formal	Kab. Bintan, Toapaya, Semua Kelurahan	100 %	100 %	1 Tahun	1 Tahun	10 Lembaga	10 Lembaga	95,000,000	95,000,000		Angka Melek Huruf (AMH)	100 %	150,000,000	
100207	Pengelolaan Dana BOP Sekolah Nonformal/Ke setaraan	Angka Melek Huruf (AMH)	TERSEDIANYA BOP KESETARAAN SWASTA (PKBM)	Meningkatnya Pelayanan Pendidikan Non Formal	Kab. Bintan, Semua Kecamatan, Semua Kelurahan	100 %	100 %	10 Lembaga	10 Lembaga	10 Lembaga	10 Lembaga	636,100,000	636,100,000		Angka Melek Huruf (AMH)	100 %	627,700,000	
1015	PROGRAM PENGENDALIAN PERIZINAN PENDIDIKAN											500,000,000	500,000,000				500,000,000	
10151	Penerbitan Izin Pendidikan Dasar yang Diselenggarakan oleh Masyarakat											400,000,000	400,000,000				400,000,000	
101512	Pengendalian dan Pengawasan Perizinan Pendidikan Dasar yang Diselenggarakan oleh Masyarakat	Persentase guru SD bersertifikat profesi	Terlaksananya Pembinaan Guru Se Kabupaten Bintan	Tertatanya Proses Perizinan Pendidikan Dasar	Kab. Bintan, Semua Kecamatan, Semua Kelurahan	76,35 persen	76,35 persen	1 Tahun	1 Tahun	1 Tahun	1 Tahun	400,000,000	400,000,000	PENDAPATAN ASLI DAERAH (PAD)	Persentase guru SD bersertifikat profesi	76,35 persen	400,000,000	
10152	Penerbitan Izin PAUD dan Pendidikan Nonformal yang Diselenggarakan oleh Masyarakat											100,000,000	100,000,000				100,000,000	
101523	Pembinaan PAUD dan Pendidikan Nonformal yang Diselenggarakan oleh Masyarakat	Persentase guru TK bersertifikat profesi	Meningkatnya Kinerja IGTKI Kabupaten Bintan Terlaksananya Pembinaan TK PAUD di Kabupaten Blna	Meningkatnya Kinerja IGTKI Kabupaten Bintan	Kab. Bintan, Semua Kecamatan, Semua Kelurahan	27,34 persen	27,34 persen	1 Lembaga 159 Lembaga	1 Lembaga 159 Lembaga	1 Lembaga	1 Lembaga	100,000,000	100,000,000		Persentase guru TK bersertifikat profesi	27,34 persen	100,000,000	
TOTAL												290,218,514,473	287,849,371,387				278,205,113,907	

**Perubahan Program dan Kegiatan Perangkat Daerah
Kabupaten Bintan
Tahun 2021**

Unit Organisasi : 1.02.0.00.0.00.01.0000 Dinas Kesehatan

Sub Unit Organisasi : 1.02.0.00.0.00.01.0000 Dinas Kesehatan

Kode	Urusan/ Bidang Urusan/ Program/ Kegiatan/ Sub Kegiatan	Indikator Kinerja			Rencana Tahun 2021								Catatan Penting	Prakiraan Maju Rencana Tahun 2022								
		Capaian Program	Keluaran Sub Kegiatan	Hasil Kegiatan	Lokasi Output Kegiatan	Target Capaian Kinerja						Pagu Indikatif (Rp.)		Sumber Dana	Target Capaian Kinerja		Kebutuhan Dana/ Pagu Indikatif (Rp.)					
						Program		Keluaran Sub Kegiatan		Hasil Kegiatan		Sebelum			Sesudah	Sebelum		Sesudah	Sebelum	Sesudah	Tolok Ukur	Target
						Sebelum	Sesudah	Sebelum	Sesudah	Sebelum	Sesudah											
1 0 2 0 1 2 0 3 0 6	Penatausahaan Barang Milik Daerah pada SKPD	Cakupan Peningkatan Pengembangan Sistem Pelaporan Capaian Kinerja dan Keuangan	Terlaksananya Penatausahaan Barang Milik Daerah SKPD	Tersedianya Logistik Pelaksanaan Administrasi Barang Milik Daerah pada Perangkat Daerah	Kab. Bintan, Teluk Bintan, Bintan Buyu	100 persen	100 persen	1 Laporan	1 Laporan	100 Persen	100 Persen	20,843,000	18,759,000	PENDAPATAN ASLI DAERAH (PAD)	Cakupan Peningkatan Pengembangan Sistem Pelaporan Capaian Kinerja dan Keuangan	100 persen	10,000,000					
1 0 2 0 1 5	Administrasi Kepegawaian Perangkat Daerah												20,000,000	20,000,000		0						
1 0 2 0 1 5 9	Pendidikan dan Pelatihan Pegawai Berdasarkan Tugas dan Fungsi	Cakupan Peningkatan Kapasitas Sumber Daya Aparatur	Terlaksananya Pendidikan dan Pelatihan Pegawai berdasarkan Tugas dan Fungsi	Tersedianya Logistik Pelaksanaan Administrasi Kepegawaian Perangkat Daerah	Kab. Bintan, Teluk Bintan, Bintan Buyu	100 persen	100 persen	4 Orang	4 Orang	100 Persen	100 Persen	20,000,000	20,000,000	PENDAPATAN ASLI DAERAH (PAD)	Cakupan Peningkatan Kapasitas Sumber Daya Aparatur	100 persen	0					
1 0 2 0 1 6	Administrasi Umum Perangkat Daerah											674,165,000	561,699,000		640,000,000							
1 0 2 0 1 6 1	Penyediaan Komponen Instalasi Listrik/Penerangan Bangunan Kantor	Cakupan pelayanan administrasi perkantoran	Tersedianya Komponen Instalasi Listrik/Penerangan Bangunan	Tersedianya Logistik Pelaksanaan Administrasi Umum Perangkat Daerah	Kab. Bintan, Teluk Bintan, Bintan Buyu	100 persen	100 persen	15 Ruangan	15 Ruangan	100 Persen	100 Persen	20,000,000	21,000,000	PENDAPATAN ASLI DAERAH (PAD)	Cakupan pelayanan administrasi perkantoran	100 persen	40,000,000					
1 0 2 0 1 6 2	Penyediaan Peralatan dan Perlengkapan Kantor	Cakupan pelayanan administrasi perkantoran	Tersedianya Peralatan dan Perlengkapan Kantor	Tersedianya Logistik Pelaksanaan Administrasi Umum Perangkat Daerah	Kab. Bintan, Teluk Bintan, Bintan Buyu	100 persen	100 persen	12 Bulan	12 Bulan	100 Persen	100 Persen	200,000,000	130,000,000	PENDAPATAN ASLI DAERAH (PAD)	Cakupan pelayanan administrasi perkantoran	100 persen	200,000,000					
1 0 2 0 1 6 3	Penyediaan Peralatan Rumah Tangga	Cakupan pelayanan administrasi perkantoran	Tersedianya Peralatan Rumah Tangga	Tersedianya Logistik Pelaksanaan Administrasi Umum Perangkat Daerah	Kab. Bintan, Teluk Bintan, Bintan Buyu	100 persen	100 persen	12 Bulan	12 Bulan	100 Persen	100 Persen	55,980,000	60,980,000	PENDAPATAN ASLI DAERAH (PAD)	Cakupan pelayanan administrasi perkantoran	100 persen	70,000,000					
1 0 2 0 1 6 4	Penyediaan Bahan Logistik Kantor	Cakupan pelayanan administrasi perkantoran	Tersedianya Peralatan Rumah Tangga	Tersedianya Logistik Pelaksanaan Administrasi Umum Perangkat Daerah	Kab. Bintan, Teluk Bintan, Bintan Buyu	100 persen	100 persen	12 Bulan	12 Bulan	100 Persen	100 Persen	263,520,000	223,520,000	PENDAPATAN ASLI DAERAH (PAD)	Cakupan pelayanan administrasi perkantoran	100 persen	300,000,000					
1 0 2 0 1 6 5	Penyediaan Barang Cetak dan Penggandaan	Cakupan pelayanan administrasi perkantoran	Tersedianya Barang Cetak dan Penggandaan	Tersedianya Logistik Pelaksanaan Administrasi Umum Perangkat Daerah	Kab. Bintan, Teluk Bintan, Bintan Buyu	100 persen	100 persen	10 Jenis Formulir	10 Jenis Formulir	100 Persen	100 Persen	20,000,000	23,000,000	PENDAPATAN ASLI DAERAH (PAD)	Cakupan pelayanan administrasi perkantoran	100 persen	30,000,000					

Perubahan Program dan Kegiatan Perangkat Daerah

Kabupaten Bintan

Tahun 2021

Unit Organisasi : 1.02.0.00.0.00.01.0000 Dinas Kesehatan

Sub Unit Organisasi : 1.02.0.00.0.00.01.0000 Dinas Kesehatan

Kode	Urusan/ Bidang Urusan/ Program/ Kegiatan/ Sub Kegiatan	Indikator Kinerja			Rencana Tahun 2021								Catatan Penting	Prakiraan Maju Rencana Tahun 2022				
		Capaian Program	Keluaran Sub Kegiatan	Hasil Kegiatan	Lokasi Output Kegiatan	Target Capaian Kinerja						Pagu Indikatif (Rp.)		Sumber Dana	Target Capaian Kinerja		Kebutuhan Dana/ Pagu Indikatif (Rp.)	
						Program		Keluaran Sub Kegiatan		Hasil Kegiatan		Sebelum			Sesudah	Tolok Ukur		Target
						Sebelum	Sesudah	Sebelum	Sesudah	Sebelum	Sesudah							
102020209	Penyelenggaraan Rapat Koordinasi dan Konsultasi SKPD	Cakupan pelayanan administrasi perkantoran	Terselenggaranya Rapat Koordinasi dan Konsultasi SKPD	Tersedianya Logistik Pelaksanaan Administrasi Umum Perangkat Daerah	Kab. Bintan, Teluk Bintan, Bintan Buyu	100 persen	100 persen	12 Bulan	12 Bulan	100 Persen	100 Persen	114,665,000	103,199,000	PENDAPATAN ASLI DAERAH (PAD)	Cakupan pelayanan administrasi perkantoran	100 persen	0	
102020207	Pengadaan Barang Milik Daerah Penunjang Urusan Pemerintah Daerah											0	100,000,000		200,000,000			
102020205	Pengadaan Mebel	Cakupan Peningkatan Sarana dan Prasarana Aparatur	Tersedianya Pengadaan Mebel	Tersedianya Barang Milik Daerah Penunjang urusan Pemerintah Daerah	Kab. Bintan, Teluk Bintan, Bintan Buyu	100 persen	100 persen	1 Paket	1 Paket	100 Persen	100 Persen	0	0	PENDAPATAN ASLI DAERAH (PAD)	Cakupan Peningkatan Sarana dan Prasarana Aparatur	100 persen	0	
102020206	Pengadaan Peralatan dan Mesin Lainnya	Cakupan Peningkatan Sarana dan Prasarana Aparatur	Tersedianya Pengadaan Peralatan dan Mesin Lainnya	Tersedianya Barang Milik Daerah Penunjang urusan Pemerintah Daerah	Kab. Bintan, Teluk Bintan, Bintan Buyu	100 persen	100 persen	90 Unit	7 Unit	100 Persen	100 Persen	0	100,000,000	Dana Transfer Umum-Dana Alokasi Umum	Cakupan Peningkatan Sarana dan Prasarana Aparatur	100 persen	200,000,000	
102020200	Pengadaan Sarana dan Prasarana Gedung Kantor atau Bangunan Lainnya	Cakupan Peningkatan Sarana dan Prasarana Aparatur	Tersedianya Pengadaan Sarana dan Prasarana Gedung Kantor atau Bangunan Lainnya	Tersedianya Barang Milik Daerah Penunjang urusan Pemerintah Daerah	Kab. Bintan, Teluk Bintan, Bintan Buyu	100 persen	100 persen	1 Gedung	1 Gedung	100 Persen	100 Persen	0	0	PENDAPATAN ASLI DAERAH (PAD)	Cakupan Peningkatan Sarana dan Prasarana Aparatur	100 persen	0	
102020208	Penyediaan Jasa Penunjang Urusan Pemerintahan Daerah											4,712,808,000	4,874,668,000		5,406,000,000			
102020201	Penyediaan Jasa Surat Menyurat	Cakupan pelayanan administrasi perkantoran	Tersedianya Jasa Surat Menyurat	Tersedianya Jasa Penunjang Urusan Pemerintah Daerah	Kab. Bintan, Teluk Bintan, Bintan Buyu	100 persen	100 persen	1000 Materai	1000 Materai	1 Tahun	1 Tahun	1,000,000	1,000,000	PENDAPATAN ASLI DAERAH (PAD)	Cakupan pelayanan administrasi perkantoran	100 persen	6,000,000	
102020202	Penyediaan Jasa Komunikasi, Sumber Daya Air dan Listrik	Cakupan pelayanan administrasi perkantoran	Tersedianya Jasa Komunikasi, Sumber Daya Air, Listrik	Tersedianya Jasa Penunjang Urusan Pemerintah Daerah	Kab. Bintan, Teluk Bintan, Bintan Buyu	100 persen	100 persen	12 Bulan	12 Bulan	1 Tahun	1 Tahun	375,800,000	275,800,000	PENDAPATAN ASLI DAERAH (PAD)	Cakupan pelayanan administrasi perkantoran	100 persen	400,000,000	
102020204	Penyediaan Jasa Pelayanan Umum Kantor	Cakupan pelayanan administrasi perkantoran	Tersedianya Jasa Pelayanan Umum Kantor	Tersedianya Jasa Penunjang Urusan Pemerintah Daerah	Kab. Bintan, Teluk Bintan, Bintan Buyu	100 persen	100 persen	7 CS 10 PTT/Honor 230 THL	7 CS 14 PTT/Honor 246 THL	1 Tahun	1 Tahun	4,336,008,000	4,597,868,000	PENDAPATAN ASLI DAERAH (PAD)	Cakupan pelayanan administrasi perkantoran	100 persen	5,000,000,000	
102020209	Pemeliharaan Barang Milik Daerah Penunjang Urusan Pemerintahan Daerah											174,500,000	189,500,000		140,000,000			

Perubahan Program dan Kegiatan Perangkat Daerah

**Kabupaten Bintan
Tahun 2021**

Unit Organisasi : 1.02.0.00.0.00.01.0000 Dinas Kesehatan

Sub Unit Organisasi : 1.02.0.00.0.00.01.0000 Dinas Kesehatan

Kode	Urusan/ Bidang Urusan/ Program/ Kegiatan/ Sub Kegiatan	Indikator Kinerja			Rencana Tahun 2021								Catatan Penting	Prakiraan Maju Rencana Tahun 2022						
		Capaian Program	Keluaran Sub Kegiatan	Hasil Kegiatan	Lokasi Output Kegiatan	Target Capaian Kinerja						Pagu Indikatif (Rp.)		Sumber Dana	Target Capaian Kinerja		Kebutuhan Dana/ Pagu Indikatif (Rp.)			
						Program		Keluaran Sub Kegiatan		Hasil Kegiatan		Sebelum			Sesudah	Sebelum		Sesudah	Tolok Ukur	Target
						Sebelum	Sesudah	Sebelum	Sesudah	Sebelum	Sesudah									
102021901	Penyediaan Jasa Pemeliharaan, Biaya Pemeliharaan dan Pajak Kendaraan Perorangan Dinas atau Kendaraan Dinas Jabatan	Cakupan Peningkatan Sarana dan Prasarana Aparatur	Tersedianya Penyediaan Jasa Pemeliharaan, Biaya Pemeliharaan dan Pajak Kendaraan Perorangan Dinas atau Kendaraan Dinas Jabatan	Tersedianya Barang Milik Daerah Penunjang Urusan Pemerintahan Daerah	Kab. Bintan, Teluk Bintan, Bintan Buyu	100 persen	100 persen	2 Unit	2 Unit	1 Tahun	1 Tahun	27,000,000	37,000,000	PENDAPATAN ASLI DAERAH (PAD)	Cakupan Peningkatan Sarana dan Prasarana Aparatur	100 persen	30,000,000			
102021902	Penyediaan Jasa Pemeliharaan, Biaya Pemeliharaan, Pajak, dan Perizinan Kendaraan Dinas Operasional atau Lapangan	Cakupan Peningkatan Sarana dan Prasarana Aparatur	Tersedianya Penyediaan Jasa Pemeliharaan, Biaya Pemeliharaan dan Pajak Kendaraan Perorangan Dinas atau Kendaraan Dinas Jabatan	Tersedianya Barang Milik Daerah Penunjang Urusan Pemerintahan Daerah	Kab. Bintan, Teluk Bintan, Bintan Buyu	100 persen	100 persen	3 Unit	3 Unit	1 Tahun	1 Tahun	43,500,000	43,500,000	PENDAPATAN ASLI DAERAH (PAD)	Cakupan Peningkatan Sarana dan Prasarana Aparatur	100 persen	50,000,000			
102021905	Pemeliharaan Mebel	Cakupan Peningkatan Sarana dan Prasarana Aparatur	Terlaksananya Pemeliharaan Mebel	Tersedianya Barang Milik Daerah Penunjang Urusan Pemerintahan Daerah	Kab. Bintan, Teluk Bintan, Bintan Buyu	100 persen	100 persen	12 Bulan	12 Bulan	1 Tahun	1 Tahun	0	0	PENDAPATAN ASLI DAERAH (PAD)	Cakupan Peningkatan Sarana dan Prasarana Aparatur	100 persen	0			
102021906	Pemeliharaan Peralatan dan Mesin Lainnya	Cakupan Peningkatan Sarana dan Prasarana Aparatur	Terlaksananya Pemeliharaan Peralatan dan Mesin Lainnya	Tersedianya Barang Milik Daerah Penunjang Urusan Pemerintahan Daerah	Kab. Bintan, Teluk Bintan, Bintan Buyu	100 persen	100 persen	30 Unit	30 Unit	1 Tahun	1 Tahun	54,000,000	59,000,000	PENDAPATAN ASLI DAERAH (PAD)	Cakupan Peningkatan Sarana dan Prasarana Aparatur	100 persen	60,000,000			
102021909	Pemeliharaan/Rehabilitasi Gedung Kantor dan Bangunan Lainnya	Cakupan Peningkatan Sarana dan Prasarana Aparatur	Terlaksananya Pemeliharaan rutin/Berkala Gedung Kantor	Tersedianya Barang Milik Daerah Penunjang Urusan Pemerintahan Daerah	Kab. Bintan, Teluk Bintan, Bintan Buyu	100 persen	100 persen	1 Gedung	1 Gedung	1 Tahun	1 Tahun	0	0	PENDAPATAN ASLI DAERAH (PAD)	Cakupan Peningkatan Sarana dan Prasarana Aparatur	100 persen	0			
102021900	Pemeliharaan/Rehabilitasi Sarana dan Prasarana Gedung Kantor atau Bangunan Lainnya	Cakupan Peningkatan Sarana dan Prasarana Aparatur	Terlaksananya Pemeliharaan/Rehabilitasi Sarana dan Prasarana Gedung Kantor atau Bangunan Lainnya	Tersedianya Barang Milik Daerah Penunjang Urusan Pemerintahan Daerah	Kab. Bintan, Teluk Bintan, Bintan Buyu	100 persen	100 persen	12 Bulan	12 Bulan	1 Tahun	1 Tahun	50,000,000	50,000,000	PENDAPATAN ASLI DAERAH (PAD)	Cakupan Peningkatan Sarana dan Prasarana Aparatur	100 persen	0			
10202	PROGRAM PEMENUHAN UPAYA KESEHATAN PERORANGAN DAN UPAYA KESEHATAN MASYARAKAT											29,957,704,022	40,418,416,306			51,853,470,978				

**Kabupaten Bintan
Tahun 2021**

Unit Organisasi : 1.02.0.00.0.00.01.0000 Dinas Kesehatan
Sub Unit Organisasi : 1.02.0.00.0.00.01.0000 Dinas Kesehatan

Kode	Urusan/ Bidang Urusan/ Program/ Kegiatan/ Sub Kegiatan	Indikator Kinerja			Rencana Tahun 2021								Catatan Penting	Prakiraan Maju Rencana Tahun 2022				
		Capaian Program	Keluaran Sub Kegiatan	Hasil Kegiatan	Lokasi Output Kegiatan	Target Capaian Kinerja						Pagu Indikatif (Rp.)		Sumber Dana	Target Capaian Kinerja		Kebutuhan Dana/ Pagu Indikatif (Rp.)	
						Program		Keluaran Sub Kegiatan		Hasil Kegiatan					Tolok Ukur	Target		
						Sebelum	Sesudah	Sebelum	Sesudah	Sebelum	Sesudah	Sebelum						Sesudah
1 0 2 2 1	2.0 0 2	Penyediaan Fasilitas Pelayanan Kesehatan untuk UKM dan UKP Kewenangan Daerah Kabupaten/Kota										13,151,380,800	13,521,744,800			34,643,413,978		
1 0 2 2 1	2.0 0 2	Pembangunan Puskesmas	PKM Akre,AkreRS,TipeRS,ObatVaksin di PKM,Alkes PKM,	Tersedianya Pusat Kesehatan Masyarakat di wilayah Kabupaten Bintan yang sesuai standar menurut peraturan yang berlaku	Tersedianya Fasilitas Pelayanan Kesehatan untuk UKM dan UKP Kewenangan Daerah Kabupaten/Kota	Kab. Bintan, Teluk Bintan, Bintan Buyu	15 PKM,TK.Madya,Tipe C,80%,10 PKM,100% % ,PKM,AkreRS,TipeRS	15 PKM,TK.Madya,Tipe C,80%,10 PKM,100% % ,PKM,AkreRS,TipeRS	1 Paket	1 Tahun	1 Tahun	6,743,059,380	6,743,059,380	PENDAPATAN ASLI DAERAH (PAD) DAK Fisik-Bidang Pendidikan-Reguler-Gedung Olahraga DAK Fisik-Bidang Pariwisata-Penugasan	PKM Akre,AkreRS,TipeRS,ObatVaksin di PKM,Alkes PKM,	15 PKM,TK.Madya,Tipe C,80%,10 PKM,100% % ,PKM,AkreRS,TipeRS	17,384,008,978	
1 0 2 2 1	2.0 0 3	Pembangunan Fasilitas Kesehatan Lainnya	PKM Akre,AkreRS,TipeRS,ObatVaksin di PKM,Alkes PKM,	Tersedianya Fasilitas Pelayanan Kesehatan untuk UKM dan UKP Kewenangan Daerah Kabupaten/Kota	Kab. Bintan, Teluk Bintan, Bintan Buyu	15 PKM,TK.Madya,Tipe C,80%,10 PKM,100% % ,PKM,AkreRS,TipeRS	15 PKM,TK.Madya,Tipe C,80%,10 PKM,100% % ,PKM,AkreRS,TipeRS	1 Tahun	1 Tahun		393,250,000	393,250,000	PENDAPATAN ASLI DAERAH (PAD) DAK Fisik-Bidang Pendidikan-Reguler-Gedung Olahraga DAK Fisik-Bidang Pariwisata-Penugasan	PKM Akre,AkreRS,TipeRS,ObatVaksin di PKM,Alkes PKM,	15 PKM,TK.Madya,Tipe C,80%,10 PKM,100% % ,PKM,AkreRS,TipeRS	17,384,008,978		
1 0 2 2 1	2.0 0 4	Pembangunan Rumah Dinas Tenaga Kesehatan	PKM Akre,AkreRS,TipeRS,ObatVaksin di PKM,Alkes PKM,	Tersedianya Rumah Dinas yang memadai bagi tenaga kesehatan Puskesmas di wilayah Kabupaten Bintan	Tersedianya Fasilitas Pelayanan Kesehatan untuk UKM dan UKP Kewenangan Daerah Kabupaten/Kota	Kab. Bintan, Teluk Bintan, Bintan Buyu	15 PKM,TK.Madya,Tipe C,80%,10 PKM,100% % ,PKM,AkreRS,TipeRS	15 PKM,TK.Madya,Tipe C,80%,10 PKM,100% % ,PKM,AkreRS,TipeRS	2 Paket	1 Tahun	1 Tahun	1,832,000,000	1,830,000,000	DAK Fisik-Bidang Pendidikan-Reguler-Gedung Olahraga DAK Fisik-Bidang Pariwisata-Penugasan	PKM Akre,AkreRS,TipeRS,ObatVaksin di PKM,Alkes PKM,	15 PKM,TK.Madya,Tipe C,80%,10 PKM,100% % ,PKM,AkreRS,TipeRS	17,384,008,978	
1 0 2 2 1	2.0 0 6	Pengembangan Puskesmas	PKM Akre,AkreRS,TipeRS,ObatVaksin di PKM,Alkes PKM,	Terselaksananya Pembangunan Puskesmas	Tersedianya Fasilitas Pelayanan Kesehatan untuk UKM dan UKP Kewenangan Daerah Kabupaten/Kota	Kab. Bintan, Teluk Bintan, Bintan Buyu	15 PKM,TK.Madya,Tipe C,80%,10 PKM,100% % ,PKM,AkreRS,TipeRS	15 PKM,TK.Madya,Tipe C,80%,10 PKM,100% % ,PKM,AkreRS,TipeRS	1 Unit	1 Tahun	1 Tahun	308,045,000	308,045,000	Dana Transfer Umum-Dana Alokasi Umum	PKM Akre,AkreRS,TipeRS,ObatVaksin di PKM,Alkes PKM,	15 PKM,TK.Madya,Tipe C,80%,10 PKM,100% % ,PKM,AkreRS,TipeRS	250,000,000	

**Perubahan Program dan Kegiatan Perangkat Daerah
Kabupaten Bintan**

Tahun 2021

Unit Organisasi : 1.02.0.00.0.00.01.0000 Dinas Kesehatan

Sub Unit Organisasi : 1.02.0.00.0.00.01.0000 Dinas Kesehatan

Kode	Urusan/ Bidang Urusan/ Program/ Kegiatan/ Sub Kegiatan	Indikator Kinerja			Rencana Tahun 2021								Catatan Penting	Prakiraan Maju Rencana Tahun 2022						
		Capaian Program	Keluaran Sub Kegiatan	Hasil Kegiatan	Lokasi Output Kegiatan	Target Capaian Kinerja						Pagu Indikatif (Rp.)		Sumber Dana	Target Capaian Kinerja		Kebutuhan Dana/ Pagu Indikatif (Rp.)			
						Program		Keluaran Sub Kegiatan		Hasil Kegiatan		Sebelum			Sesudah	Sebelum		Sesudah	Tolok Ukur	Target
						Sebelum	Sesudah	Sebelum	Sesudah	Sebelum	Sesudah									
10202107	Pengembangan Fasilitas Kesehatan Lainnya	PKM Akre,AkreRS,TipeRS,di PKM,Alkes PKM,	ObatVaksin	Tersedianya Fasilitas Pelayanan Kesehatan untuk UKM dan UKP Kewenangan Daerah Kabupaten/Kota	Kab. Bintan, Semua Kecamatan, Semua Kelurahan	15 PKM,TK.Madya,Tipe C,80%,10 PKM,100% %	15 PKM,TK.Madya,Tipe C,80%,10 PKM,100% %	15 PKM,TK.Madya,Tipe C,80%,10 PKM,100% %	15 PKM,TK.Madya,Tipe C,80%,10 PKM,100% %	1 Tahun	1 Tahun	0	0	PENDAPATAN ASLI DAERAH (PAD)	PKM Akre,AkreRS,TipeRS,di PKM,Alkes PKM,	15 PKM,TK.Madya,Tipe C,80%,10 PKM,100% %	2.000.000,000			
10202109	Rehabilitasi dan Pemeliharaan Puskesmas	PKM Akre,AkreRS,TipeRS,di PKM,Alkes PKM,	ObatVaksin	Tersedianya Fasilitas Pelayanan Kesehatan untuk UKM dan UKP Kewenangan Daerah Kabupaten/Kota	Kab. Bintan, Teluk Bintan, Bintan Buyu	15 PKM,TK.Madya,Tipe C,80%,10 PKM,100% %	15 PKM,TK.Madya,Tipe C,80%,10 PKM,100% %	15 PKM,TK.Madya,Tipe C,80%,10 PKM,100% %	15 PKM,TK.Madya,Tipe C,80%,10 PKM,100% %	1 Tahun	1 Tahun	0	0	PENDAPATAN ASLI DAERAH (PAD)	PKM Akre,AkreRS,TipeRS,di PKM,Alkes PKM,	15 PKM,TK.Madya,Tipe C,80%,10 PKM,100% %	0			
10202100	Rehabilitasi dan Pemeliharaan Fasilitas Kesehatan Lainnya	PKM Akre,AkreRS,TipeRS,di PKM,Alkes PKM,	Terlaksananya rehabilitasi dan Pemeliharaan Fasilitas Kesehatan Lainnya	Tersedianya Fasilitas Pelayanan Kesehatan untuk UKM dan UKP Kewenangan Daerah Kabupaten/Kota	Kab. Bintan, Teluk Bintan, Bintan Buyu	15 PKM,TK.Madya,Tipe C,80%,10 PKM,100% %	15 PKM,TK.Madya,Tipe C,80%,10 PKM,100% %	15 PKM,TK.Madya,Tipe C,80%,10 PKM,100% %	15 PKM,TK.Madya,Tipe C,80%,10 PKM,100% %	1 Tahun	1 Tahun	378,505,000	428,505,000	Dana Transfer Umum-Dana Alokasi Umum	PKM Akre,AkreRS,TipeRS,di PKM,Alkes PKM,	15 PKM,TK.Madya,Tipe C,80%,10 PKM,100% %	438,505,000			
10202101	Rehabilitasi dan Pemeliharaan Rumah Dinas Tenaga Kesehatan	PKM Akre,AkreRS,TipeRS,di PKM,Alkes PKM,	ObatVaksin	Tersedianya Fasilitas Pelayanan Kesehatan untuk UKM dan UKP Kewenangan Daerah Kabupaten/Kota	Kab. Bintan, Teluk Bintan, Bintan Buyu	15 PKM,TK.Madya,Tipe C,80%,10 PKM,100% %	15 PKM,TK.Madya,Tipe C,80%,10 PKM,100% %	15 PKM,TK.Madya,Tipe C,80%,10 PKM,100% %	15 PKM,TK.Madya,Tipe C,80%,10 PKM,100% %	1 Tahun	1 Tahun	0	0	PENDAPATAN ASLI DAERAH (PAD)	PKM Akre,AkreRS,TipeRS,di PKM,Alkes PKM,	15 PKM,TK.Madya,Tipe C,80%,10 PKM,100% %	0			
10202102	Pengadaan Sarana Fasilitas Pelayanan Kesehatan	PKM Akre,AkreRS,TipeRS,di PKM,Alkes PKM,	Terlaksananya pengadaan sarana pelayanan kesehatan	Tersedianya Fasilitas Pelayanan Kesehatan untuk UKM dan UKP Kewenangan Daerah Kabupaten/Kota	Kab. Bintan, Teluk Bintan, Bintan Buyu	15 PKM,TK.Madya,Tipe C,80%,10 PKM,100% %	15 PKM,TK.Madya,Tipe C,80%,10 PKM,100% %	15 PKM,TK.Madya,Tipe C,80%,10 PKM,100% %	15 PKM,TK.Madya,Tipe C,80%,10 PKM,100% %	1 Tahun	1 Tahun	18,200,000	18,200,000	PENDAPATAN ASLI DAERAH (PAD) DAK Fisik-Bidang Pendidikan-Reguler-Gedung Olahraga DAK Fisik-Bidang Pariwisata-Penugasan	PKM Akre,AkreRS,TipeRS,di PKM,Alkes PKM,	15 PKM,TK.Madya,Tipe C,80%,10 PKM,100% %	0			

Unit Organisasi : 1.02.0.00.0.00.01.0000 Dinas Kesehatan
Sub Unit Organisasi : 1.02.0.00.0.00.01.0000 Dinas Kesehatan

Kode	Urusan/ Bidang Urusan/ Program/ Kegiatan/ Sub Kegiatan	Indikator Kinerja			Rencana Tahun 2021								Catatan Penting	Prakiraan Maju Rencana Tahun 2022						
		Capaian Program	Keluaran Sub Kegiatan	Hasil Kegiatan	Lokasi Output Kegiatan	Target Capaian Kinerja						Pagu Indikatif (Rp.)		Sumber Dana	Target Capaian Kinerja		Kebutuhan Dana/ Pagu Indikatif (Rp.)			
						Program		Keluaran Sub Kegiatan		Hasil Kegiatan		Sebelum			Sesudah	Sebelum		Sesudah	Tolok Ukur	Target
						Sebelum	Sesudah	Sebelum	Sesudah	Sebelum	Sesudah									
1.002.201.3	Pengadaan Prasarana dan Pendukung Fasilitas Pelayanan Kesehatan	PKM Akre,AkreRS,TipeRS,di PKM,Alkes PKM,	ObatVaksin	Tersedianya Fasilitas Pelayanan Kesehatan untuk UKM dan UKP Kewenangan Daerah Kabupaten/Kota	Kab. Bintan, Teluk Bintan, Bintan Buyu	15 PKM,TK.Madya,Tipe C,80%,10 PKM,100% %,PKM,AkreRS,TipeRS	15 PKM,TK.Madya,Tipe C,80%,10 PKM,100% %,PKM,AkreRS,TipeRS	15 PKM,TK.Madya,Tipe C,80%,10 PKM,100% %,PKM,AkreRS,TipeRS	15 PKM,TK.Madya,Tipe C,80%,10 PKM,100% %,PKM,AkreRS,TipeRS	1 Tahun	1 Tahun	2,626,000,000	2,628,000,000	PENDAPATAN ASLI DAERAH (PAD) DAK Fisik-Bidang Pendidikan-Reguler-Gedung Olahraga DAK Fisik-Bidang Pariwisata-Penugasan	PKM Akre,AkreRS,TipeRS,di PKM,Alkes PKM,	15 PKM,TK.Madya,Tipe C,80%,10 PKM,100% %,PKM,AkreRS,TipeRS	7,000,000,000			
1.002.201.4	Pengadaan Alat Kesehatan/Alat Penunjang Medik Fasilitas Pelayanan Kesehatan	PKM Akre,AkreRS,TipeRS,di PKM,Alkes PKM,	ObatVaksin	Tersedianya Fasilitas Pelayanan Kesehatan untuk UKM dan UKP Kewenangan Daerah Kabupaten/Kota	Kab. Bintan, Teluk Bintan, Bintan Buyu	15 PKM,TK.Madya,Tipe C,80%,10 PKM,100% %,PKM,AkreRS,TipeRS	15 PKM,TK.Madya,Tipe C,80%,10 PKM,100% %,PKM,AkreRS,TipeRS	15 PKM,TK.Madya,Tipe C,80%,10 PKM,100% %,PKM,AkreRS,TipeRS	15 PKM,TK.Madya,Tipe C,80%,10 PKM,100% %,PKM,AkreRS,TipeRS	1 Tahun	1 Tahun	653,361,420	1,043,361,420	PENDAPATAN ASLI DAERAH (PAD) DAK Fisik-Bidang Pendidikan-Reguler-Gedung Olahraga DAK Fisik-Bidang Kesehatan dan KB-Afirmasi-Penguatan Puskesmas Daerah Tertinggal Perbatasan Negara dan Kepulauan (DTPK) DAK Fisik-Bidang Pariwisata-Penugasan	PKM Akre,AkreRS,TipeRS,di PKM,Alkes PKM,	15 PKM,TK.Madya,Tipe C,80%,10 PKM,100% %,PKM,AkreRS,TipeRS	7,000,000,000			
1.002.202.0	Pemeliharaan Rutin dan Berkala Alat Kesehatan/Alat Penunjang Medik Fasilitas Pelayanan Kesehatan	PKM Akre,AkreRS,TipeRS,di PKM,Alkes PKM,	ObatVaksin	Tersedianya Fasilitas Pelayanan Kesehatan untuk UKM dan UKP Kewenangan Daerah Kabupaten/Kota	Kab. Bintan, Teluk Bintan, Bintan Buyu	15 PKM,TK.Madya,Tipe C,80%,10 PKM,100% %,PKM,AkreRS,TipeRS	15 PKM,TK.Madya,Tipe C,80%,10 PKM,100% %,PKM,AkreRS,TipeRS	15 PKM,TK.Madya,Tipe C,80%,10 PKM,100% %,PKM,AkreRS,TipeRS	15 PKM,TK.Madya,Tipe C,80%,10 PKM,100% %,PKM,AkreRS,TipeRS	1 Tahun	1 Tahun	198,960,000	129,324,000	DAK Non Fisik - BOKKB - BOK	PKM Akre,AkreRS,TipeRS,di PKM,Alkes PKM,	15 PKM,TK.Madya,Tipe C,80%,10 PKM,100% %,PKM,AkreRS,TipeRS	150,000,000			
1.002.202	Penyediaan Layanan Kesehatan untuk UKM dan UKP Rujukan Tingkat Daerah Kabupaten/Kota											16,623,056,847	26,022,611,506		16,955,057,000					

Kode	Urusan/ Bidang Urusan/ Program/ Kegiatan/ Sub Kegiatan	Indikator Kinerja			Rencana Tahun 2021								Catatan Penting	Prakiraan Maju Rencana Tahun 2022						
		Capaian Program	Keluaran Sub Kegiatan	Hasil Kegiatan	Lokasi Output Kegiatan	Target Capaian Kinerja						Pagu Indikatif (Rp.)		Sumber Dana	Target Capaian Kinerja		Kebutuhan Dana/ Pagu Indikatif (Rp.)			
						Program		Keluaran Sub Kegiatan		Hasil Kegiatan		Sebelum			Sesudah	Sebelum		Sesudah	Tolok Ukur	Target
						Sebelum	Sesudah	Sebelum	Sesudah	Sebelum	Sesudah									
102020201	Pengelolaan Pelayanan Kesehatan Ibu Hamil	Desa TtnKwsnSht,YanRemaja,BOR RS,IKM RS,ASI Eklusif, Balita Pelaksanaan Pelayanan Ibu Hamil minimal 4 kali (K4) dengan Dsr,Kec API,IR DBD,SR TB,CakHIV,PKM PTM,CakJKN	Tersedianya Layanan Kesehatan untuk UKM dan UKP Rujukan Tingkat Daerah Kabupaten/Kota	Kab. Bintan, Semua Kecamatan, Semua Kelurahan	100,80,51,60,80,33 <5,<5, <05,12,85,97,2,97,2 <231 persen	100,80,51,60,80,33 <5,<5, <05,12,85,97,2,97,2 <231 persen	3182 Ibu Hamil	3182 Ibu Hamil	100 Persen	100 Persen	60,154,436	46,165,164	PENDAPATAN ASLI DAERAH (PAD) DAK Non Fisik - BOKKB - BOK	Desa TtnKwsnSht,YanRemaja,BOR RS,IKM RS,ASI Eklusif, Balita Pelaksanaan Pelayanan Ibu Hamil minimal 4 kali (K4) dengan Dsr,Kec API,IR DBD,SR TB,CakHIV,PKM PTM,CakJKN	100,80,51,60,80,33 <5,<5, <05,12,85,97,2,97,2 <231 persen	100,000,000				
102020202	Pengelolaan Pelayanan Kesehatan Ibu Bersalin	Desa TtnKwsnSht,YanRemaja,BOR RS,IKM RS,ASI Eklusif, Balita Pelaksanaan Pelayanan Ibu Bersalin ditolong oleh Tenaga Kesehatan Dsr,Kec API,IR DBD,SR TB,CakHIV,PKM PTM,CakJKN	Tersedianya Layanan Kesehatan untuk UKM dan UKP Rujukan Tingkat Daerah Kabupaten/Kota	Kab. Bintan, Teluk Bintan, Bintan Buyu	100,80,51,60,80,33 <5,<5, <05,12,85,97,2,97,2 <231 persen	100,80,51,60,80,33 <5,<5, <05,12,85,97,2,97,2 <231 persen	3043 Ibu Bersalin	3043 Ibu Bersalin	100 Persen	100 Persen	709,703,000	709,703,000	PENDAPATAN ASLI DAERAH (PAD) DAK Non Fisik - BOKKB - BOK	Desa TtnKwsnSht,YanRemaja,BOR RS,IKM RS,ASI Eklusif, Balita Pelaksanaan Pelayanan Ibu Bersalin ditolong oleh Tenaga Kesehatan Dsr,Kec API,IR DBD,SR TB,CakHIV,PKM PTM,CakJKN	100,80,51,60,80,33 <5,<5, <05,12,85,97,2,97,2 <231 persen	816,057,000				
102020203	Pengelolaan Pelayanan Kesehatan Bayi Baru Lahir	Desa TtnKwsnSht,YanRemaja,BOR RS,IKM RS,ASI Eklusif, Balita Pelaksanaan Pelayanan Kesehatan Bayi Baru Lahir Dsr,Kec API,IR DBD,SR TB,CakHIV,PKM PTM,CakJKN	Tersedianya Layanan Kesehatan untuk UKM dan UKP Rujukan Tingkat Daerah Kabupaten/Kota	Kab. Bintan, Teluk Bintan, Bintan Buyu	100,80,51,60,80,33 <5,<5, <05,12,85,97,2,97,2 <231 persen	100,80,51,60,80,33 <5,<5, <05,12,85,97,2,97,2 <231 persen	2895 Bayi	2895 Bayi	100 Persen	100 Persen	12,455,000	8,095,750	PENDAPATAN ASLI DAERAH (PAD) DAK Non Fisik - BOKKB - BOK	Desa TtnKwsnSht,YanRemaja,BOR RS,IKM RS,ASI Eklusif, Balita Pelaksanaan Pelayanan Kesehatan Bayi Baru Lahir Dsr,Kec API,IR DBD,SR TB,CakHIV,PKM PTM,CakJKN	100,80,51,60,80,33 <5,<5, <05,12,85,97,2,97,2 <231 persen	30,000,000				
102020204	Pengelolaan Pelayanan Kesehatan Balita	Desa TtnKwsnSht,YanRemaja,BOR RS,IKM RS,ASI Eklusif, Balita Pelaksanaan Pelayanan Kesehatan Balita Sesuai standar Dsr,Kec API,IR DBD,SR TB,CakHIV,PKM PTM,CakJKN	Tersedianya Layanan Kesehatan untuk UKM dan UKP Rujukan Tingkat Daerah Kabupaten/Kota	Kab. Bintan, Teluk Bintan, Bintan Buyu	100,80,51,60,80,33 <5,<5, <05,12,85,97,2,97,2 <231 persen	100,80,51,60,80,33 <5,<5, <05,12,85,97,2,97,2 <231 persen	12884 Balita		100 Persen	100 Persen	31,733,253	20,626,600	PENDAPATAN ASLI DAERAH (PAD) DAK Non Fisik - BOKKB - BOK	Desa TtnKwsnSht,YanRemaja,BOR RS,IKM RS,ASI Eklusif, Balita Pelaksanaan Pelayanan Kesehatan Balita Sesuai standar Dsr,Kec API,IR DBD,SR TB,CakHIV,PKM PTM,CakJKN	100,80,51,60,80,33 <5,<5, <05,12,85,97,2,97,2 <231 persen	29,000,000				
102020205	Pengelolaan Pelayanan Kesehatan pada Usia Pendidikan Dasar	Desa TtnKwsnSht,YanRemaja,BOR RS,IKM RS,ASI Eklusif, Balita Pelaksanaan Pelayanan Kesehatan pada Usia Pendidikan Dasar Dsr,Kec API,IR DBD,SR TB,CakHIV,PKM PTM,CakJKN	Tersedianya Layanan Kesehatan untuk UKM dan UKP Rujukan Tingkat Daerah Kabupaten/Kota	Kab. Bintan, Teluk Bintan, Bintan Buyu	100,80,51,60,80,33 <5,<5, <05,12,85,97,2,97,2 <231 persen	100,80,51,60,80,33 <5,<5, <05,12,85,97,2,97,2 <231 persen	165 Sekolah		100 Persen	100 Persen	130,389,000	52,252,850	PENDAPATAN ASLI DAERAH (PAD) DAK Non Fisik - BOKKB - BOK	Desa TtnKwsnSht,YanRemaja,BOR RS,IKM RS,ASI Eklusif, Balita Pelaksanaan Pelayanan Kesehatan pada Usia Pendidikan Dasar Dsr,Kec API,IR DBD,SR TB,CakHIV,PKM PTM,CakJKN	100,80,51,60,80,33 <5,<5, <05,12,85,97,2,97,2 <231 persen	70,000,000				
102020206	Pengelolaan Pelayanan Kesehatan pada Usia Produktif	Desa TtnKwsnSht,YanRemaja,BOR RS,IKM RS,ASI Eklusif, Balita Pelaksanaan Pelayanan Kesehatan Remaja usia 10 - 18 th Dsr,Kec API,IR DBD,SR TB,CakHIV,PKM PTM,CakJKN	Tersedianya Layanan Kesehatan untuk UKM dan UKP Rujukan Tingkat Daerah Kabupaten/Kota	Kab. Bintan, Teluk Bintan, Bintan Buyu	100,80,51,60,80,33 <5,<5, <05,12,85,97,2,97,2 <231 persen	100,80,51,60,80,33 <5,<5, <05,12,85,97,2,97,2 <231 persen	22532 remaja		100 Persen	100 Persen	33,115,082	21,524,800	PENDAPATAN ASLI DAERAH (PAD) DAK Non Fisik - BOKKB - BOK	Desa TtnKwsnSht,YanRemaja,BOR RS,IKM RS,ASI Eklusif, Balita Pelaksanaan Pelayanan Kesehatan Remaja usia 10 - 18 th Dsr,Kec API,IR DBD,SR TB,CakHIV,PKM PTM,CakJKN	100,80,51,60,80,33 <5,<5, <05,12,85,97,2,97,2 <231 persen	60,000,000				

Kode	Urusan/ Bidang Urusan/ Program/ Kegiatan/ Sub Kegiatan	Indikator Kinerja			Rencana Tahun 2021										Catatan Penting	Prakiraan Maju Rencana Tahun 2022						
		Capaian Program	Keluaran Sub Kegiatan	Hasil Kegiatan	Lokasi Output Kegiatan	Target Capaian Kinerja						Pagu Indikatif (Rp.)		Sumber Dana		Target Capaian Kinerja		Kebutuhan Dana/ Pagu Indikatif (Rp.)				
						Program		Keluaran Sub Kegiatan		Hasil Kegiatan		Sebelum	Sesudah			Sebelum	Sesudah		Sebelum	Sesudah	Tolok Ukur	Target
						Sebelum	Sesudah	Sebelum	Sesudah	Sebelum	Sesudah											
102020207	Pengelolaan Pelayanan Kesehatan pada Usia Lanjut	Desa TtnKwsnSht,YanRemaja,BOR RS,IKM RS,ASI Eklusif,balita GiKur,AKB,ANC Bumil,Linnakes,KF,AKI,Imun Dsr,Kec API,IR DBD,SR TB,CakHIV,PKM PTM,CakJKN	Terlaksananya Pelayanan Kesehatan untuk UKM dan UKP Rujukan Tingkat Daerah Kabupaten/Kota	Tersedianya Layanan Kesehatan untuk UKM dan UKP Rujukan Tingkat Daerah Kabupaten/Kota	Kab. Bintan, Teluk Bintan, Bintan Buyu	100,80,51,60,80,33 <5,<5, <05,12,85,97,2,97,2, <231 persen	100,80,51,60,80,33 <5,<5, <05,12,85,97,2,97,2, <231 persen	12069 lansia	100 Persen	100 Persen	30,106,778	19,569,400	PENDAPATAN ASLI DAERAH (PAD) DAK Non Fisik - BOKKB - BOK	Desa TtnKwsnSht,YanRemaja,BOR RS,IKM RS,ASI Eklusif,balita GiKur,AKB,ANC Bumil,Linnakes,KF,AKI,Imun Dsr,Kec API,IR DBD,SR TB,CakHIV,PKM PTM,CakJKN	100,80,51,60,80,33 <5,<5, <05,12,85,97,2,97,2, <231 persen	60,000,000						
102020208	Pengelolaan Pelayanan Kesehatan Penderita Hipertensi	Desa TtnKwsnSht,YanRemaja,BOR RS,IKM RS,ASI Eklusif,balita GiKur,AKB,ANC Bumil,Linnakes,KF,AKI,Imun Dsr,Kec API,IR DBD,SR TB,CakHIV,PKM PTM,CakJKN	Terlaksananya Pembinaan Pelayanan Kesehatan untuk UKM dan UKP Rujukan Tingkat Daerah Kabupaten/Kota	Tersedianya Layanan Kesehatan untuk UKM dan UKP Rujukan Tingkat Daerah Kabupaten/Kota	Kab. Bintan, Teluk Bintan, Bintan Buyu	100,80,51,60,80,33 <5,<5, <05,12,85,97,2,97,2, <231 persen	100,80,51,60,80,33 <5,<5, <05,12,85,97,2,97,2, <231 persen	11750 orang 15 Puskesmas	100 Persen	100 Persen	70,951,004	168,090,600	PENDAPATAN ASLI DAERAH (PAD) DAK Non Fisik - BOKKB - BOK	Desa TtnKwsnSht,YanRemaja,BOR RS,IKM RS,ASI Eklusif,balita GiKur,AKB,ANC Bumil,Linnakes,KF,AKI,Imun Dsr,Kec API,IR DBD,SR TB,CakHIV,PKM PTM,CakJKN	100,80,51,60,80,33 <5,<5, <05,12,85,97,2,97,2, <231 persen	150,000,000						
102020209	Pengelolaan Pelayanan Kesehatan Penderita Diabetes Melitus	Desa TtnKwsnSht,YanRemaja,BOR RS,IKM RS,ASI Eklusif,balita GiKur,AKB,ANC Bumil,Linnakes,KF,AKI,Imun Dsr,Kec API,IR DBD,SR TB,CakHIV,PKM PTM,CakJKN	Terlaksananya pembinaan pelayanan kesehatan penderit Diabetes di Puskesmas	Tersedianya Layanan Kesehatan untuk UKM dan UKP Rujukan Tingkat Daerah Kabupaten/Kota	Kab. Bintan, Teluk Bintan, Bintan Buyu	100,80,51,60,80,33 <5,<5, <05,12,85,97,2,97,2, <231 persen	100,80,51,60,80,33 <5,<5, <05,12,85,97,2,97,2, <231 persen	1603 Orang	100 Persen	100 Persen	44,333,490	28,816,700	PENDAPATAN ASLI DAERAH (PAD) DAK Non Fisik - BOKKB - BOK	Desa TtnKwsnSht,YanRemaja,BOR RS,IKM RS,ASI Eklusif,balita GiKur,AKB,ANC Bumil,Linnakes,KF,AKI,Imun Dsr,Kec API,IR DBD,SR TB,CakHIV,PKM PTM,CakJKN	100,80,51,60,80,33 <5,<5, <05,12,85,97,2,97,2, <231 persen	70,000,000						
10202021	Pengelolaan Pelayanan Kesehatan Orang Terduga Tuberkulosis	Desa TtnKwsnSht,YanRemaja,BOR RS,IKM RS,ASI Eklusif,balita GiKur,AKB,ANC Bumil,Linnakes,KF,AKI,Imun Dsr,Kec API,IR DBD,SR TB,CakHIV,PKM PTM,CakJKN	Terlaksananya pembinaan pelayanan kesehatan penderit Diabetes di Puskesmas	Tersedianya Layanan Kesehatan untuk UKM dan UKP Rujukan Tingkat Daerah Kabupaten/Kota	Kab. Bintan, Teluk Bintan, Bintan Buyu	100,80,51,60,80,33 <5,<5, <05,12,85,97,2,97,2, <231 persen	100,80,51,60,80,33 <5,<5, <05,12,85,97,2,97,2, <231 persen	100 Persen	100 Persen	34,600,000	22,490,000	PENDAPATAN ASLI DAERAH (PAD) DAK Non Fisik - BOKKB - BOK	Desa TtnKwsnSht,YanRemaja,BOR RS,IKM RS,ASI Eklusif,balita GiKur,AKB,ANC Bumil,Linnakes,KF,AKI,Imun Dsr,Kec API,IR DBD,SR TB,CakHIV,PKM PTM,CakJKN	100,80,51,60,80,33 <5,<5, <05,12,85,97,2,97,2, <231 persen	80,000,000							
10202022	Pengelolaan Pelayanan Kesehatan Orang dengan Risiko Terinfeksi HIV	Desa TtnKwsnSht,YanRemaja,BOR RS,IKM RS,ASI Eklusif,balita GiKur,AKB,ANC Bumil,Linnakes,KF,AKI,Imun Dsr,Kec API,IR DBD,SR TB,CakHIV,PKM PTM,CakJKN	Terlaksananya pembinaan pelayanan kesehatan penderit Diabetes di Puskesmas	Tersedianya Layanan Kesehatan untuk UKM dan UKP Rujukan Tingkat Daerah Kabupaten/Kota	Kab. Bintan, Teluk Bintan, Bintan Buyu	100,80,51,60,80,33 <5,<5, <05,12,85,97,2,97,2, <231 persen	100,80,51,60,80,33 <5,<5, <05,12,85,97,2,97,2, <231 persen	100 Persen	100 Persen	34,000,000	24,350,000	PENDAPATAN ASLI DAERAH (PAD) DAK Non Fisik - BOKKB - BOK	Desa TtnKwsnSht,YanRemaja,BOR RS,IKM RS,ASI Eklusif,balita GiKur,AKB,ANC Bumil,Linnakes,KF,AKI,Imun Dsr,Kec API,IR DBD,SR TB,CakHIV,PKM PTM,CakJKN	100,80,51,60,80,33 <5,<5, <05,12,85,97,2,97,2, <231 persen	50,000,000							

Perubahan Program dan Kegiatan Perangkat Daerah
 Kabupaten Bintan
 Tahun 2021

Kode	Urusan/ Bidang Urusan/ Program/ Kegiatan/ Sub Kegiatan	Indikator Kinerja			Rencana Tahun 2021								Catatan Penting	Prakiraan Maju Rencana Tahun 2022						
		Capaian Program	Keluaran Sub Kegiatan	Hasil Kegiatan	Lokasi Output Kegiatan	Target Capaian Kinerja						Pagu Indikatif (Rp.)		Sumber Dana	Target Capaian Kinerja		Kebutuhan Dana/ Pagu Indikatif (Rp.)			
						Program		Keluaran Sub Kegiatan		Hasil Kegiatan		Sebelum			Sesudah	Sebelum		Sesudah	Tolok Ukur	Target
						Sebelum	Sesudah	Sebelum	Sesudah	Sebelum	Sesudah									
10202201	Pengelolaan Pelayanan Kesehatan bagi Penduduk pada Kondisi Kejadian Luar Biasa (KLB)	Desa TtnKwsnSht,YanRemaja,BOR RS,IKM RS,ASI Eklusif, balita GiKur,AKB,ANC Bumil,Linnakes,KF,AKI,Imun Dsr,Kec API,IR DBD,SR TB,CakHIV,PKM PTM,CakJKN	Tersedianya Layanan Kesehatan untuk UKM dan UKP Rujukan Tingkat Daerah Kabupaten/Kota	Kab. Bintan, Teluk Bintan, Bintan Buyu	100,80,51,60,80,33 <5,<5, <05,12,85,97,2,97,2, <231 persen	100,80,51,60,80,33 <5,<5, <05,12,85,97,2,97,2, <231 persen	100 %	100 Persen	100 Persen	0	1,043,153,620	Dana Transfer Umum-Dana Alokasi Umum		Desa TtnKwsnSht,YanRemaja,BOR RS,IKM RS,ASI Eklusif, balita GiKur,AKB,ANC Bumil,Linnakes,KF,AKI,Imun Dsr,Kec API,IR DBD,SR TB,CakHIV,PKM PTM,CakJKN	100,80,51,60,80,33 <5,<5, <05,12,85,97,2,97,2, <231 persen	0				
10202204	Pengelolaan Pelayanan Kesehatan bagi Penduduk Terdampak Krisis Kesehatan Akibat Bencana dan/atau Berpotensi Bencana	Desa TtnKwsnSht,YanRemaja,BOR RS,IKM RS,ASI Eklusif, balita GiKur,AKB,ANC Bumil,Linnakes,KF,AKI,Imun Dsr,Kec API,IR DBD,SR TB,CakHIV,PKM PTM,CakJKN	Tersedianya Layanan Kesehatan untuk UKM dan UKP Rujukan Tingkat Daerah Kabupaten/Kota	Kab. Bintan, Teluk Bintan, Bintan Buyu	100,80,51,60,80,33 <5,<5, <05,12,85,97,2,97,2, <231 persen	100,80,51,60,80,33 <5,<5, <05,12,85,97,2,97,2, <231 persen	1 Tahun	100 Persen	100 Persen	0	6,368,731,982	Dana Transfer Umum-Dana Alokasi Umum		Desa TtnKwsnSht,YanRemaja,BOR RS,IKM RS,ASI Eklusif, balita GiKur,AKB,ANC Bumil,Linnakes,KF,AKI,Imun Dsr,Kec API,IR DBD,SR TB,CakHIV,PKM PTM,CakJKN	100,80,51,60,80,33 <5,<5, <05,12,85,97,2,97,2, <231 persen	0				
10202205	Pengelolaan Pelayanan Kesehatan Gizi Masyarakat	Desa TtnKwsnSht,YanRemaja,BOR RS,IKM RS,ASI Eklusif, balita GiKur,AKB,ANC Bumil,Linnakes,KF,AKI,Imun Dsr,Kec API,IR DBD,SR TB,CakHIV,PKM PTM,CakJKN	Tersedianya Layanan Kesehatan untuk UKM dan UKP Rujukan Tingkat Daerah Kabupaten/Kota	Kab. Bintan, Teluk Bintan, Bintan Buyu	100,80,51,60,80,33 <5,<5, <05,12,85,97,2,97,2, <231 persen	100,80,51,60,80,33 <5,<5, <05,12,85,97,2,97,2, <231 persen	15 Puskesmas	100 Persen	100 Persen	57,410,451	37,316,750	PENDAPATAN ASLI DAERAH (PAD) DAK Non Fisik - BOKKB - BOK		Desa TtnKwsnSht,YanRemaja,BOR RS,IKM RS,ASI Eklusif, balita GiKur,AKB,ANC Bumil,Linnakes,KF,AKI,Imun Dsr,Kec API,IR DBD,SR TB,CakHIV,PKM PTM,CakJKN	100,80,51,60,80,33 <5,<5, <05,12,85,97,2,97,2, <231 persen	70,000,000				
10202206	Pengelolaan Pelayanan Kesehatan Kerja dan Olahraga	Desa TtnKwsnSht,YanRemaja,BOR RS,IKM RS,ASI Eklusif, balita GiKur,AKB,ANC Bumil,Linnakes,KF,AKI,Imun Dsr,Kec API,IR DBD,SR TB,CakHIV,PKM PTM,CakJKN	Tersedianya Layanan Kesehatan untuk UKM dan UKP Rujukan Tingkat Daerah Kabupaten/Kota	Kab. Bintan, Semua Kecamatan, Semua Kelurahan	100,80,51,60,80,33 <5,<5, <05,12,85,97,2,97,2, <231 persen	100,80,51,60,80,33 <5,<5, <05,12,85,97,2,97,2, <231 persen		100 Persen	100 Persen	85,044,000	55,278,600	PENDAPATAN ASLI DAERAH (PAD) DAK Non Fisik - BOKKB - BOK		Desa TtnKwsnSht,YanRemaja,BOR RS,IKM RS,ASI Eklusif, balita GiKur,AKB,ANC Bumil,Linnakes,KF,AKI,Imun Dsr,Kec API,IR DBD,SR TB,CakHIV,PKM PTM,CakJKN	100,80,51,60,80,33 <5,<5, <05,12,85,97,2,97,2, <231 persen	50,000,000				
10202207	Pengelolaan Pelayanan Kesehatan Lingkungan	Desa TtnKwsnSht,YanRemaja,BOR RS,IKM RS,ASI Eklusif, balita GiKur,AKB,ANC Bumil,Linnakes,KF,AKI,Imun Dsr,Kec API,IR DBD,SR TB,CakHIV,PKM PTM,CakJKN	Tersedianya Layanan Kesehatan untuk UKM dan UKP Rujukan Tingkat Daerah Kabupaten/Kota	Kab. Bintan, Semua Kecamatan, Semua Kelurahan	100,80,51,60,80,33 <5,<5, <05,12,85,97,2,97,2, <231 persen	100,80,51,60,80,33 <5,<5, <05,12,85,97,2,97,2, <231 persen		100 Persen	100 Persen	125,044,000	177,202,900	PENDAPATAN ASLI DAERAH (PAD) DAK Non Fisik - BOKKB - BOK		Desa TtnKwsnSht,YanRemaja,BOR RS,IKM RS,ASI Eklusif, balita GiKur,AKB,ANC Bumil,Linnakes,KF,AKI,Imun Dsr,Kec API,IR DBD,SR TB,CakHIV,PKM PTM,CakJKN	100,80,51,60,80,33 <5,<5, <05,12,85,97,2,97,2, <231 persen	250,000,000				
10202208	Pengelolaan Pelayanan Kesehatan Promosi Kesehatan	Desa TtnKwsnSht,YanRemaja,BOR RS,IKM RS,ASI Eklusif, balita GiKur,AKB,ANC Bumil,Linnakes,KF,AKI,Imun Dsr,Kec API,IR DBD,SR TB,CakHIV,PKM PTM,CakJKN	Tersedianya Layanan Kesehatan untuk UKM dan UKP Rujukan Tingkat Daerah Kabupaten/Kota	Kab. Bintan, Semua Kecamatan, Semua Kelurahan	100,80,51,60,80,33 <5,<5, <05,12,85,97,2,97,2, <231 persen	100,80,51,60,80,33 <5,<5, <05,12,85,97,2,97,2, <231 persen		100 Persen	100 Persen	95,543,000	146,878,500	PENDAPATAN ASLI DAERAH (PAD) DAK Non Fisik - BOKKB - BOK		Desa TtnKwsnSht,YanRemaja,BOR RS,IKM RS,ASI Eklusif, balita GiKur,AKB,ANC Bumil,Linnakes,KF,AKI,Imun Dsr,Kec API,IR DBD,SR TB,CakHIV,PKM PTM,CakJKN	100,80,51,60,80,33 <5,<5, <05,12,85,97,2,97,2, <231 persen	100,000,000				

**Perubahan Program dan Kegiatan Perangkat Daerah
Kabupaten Bintan
Tahun 2021**

Sub Unit Organisasi : 1.02.0.00.0.00.01.0000 Dinas Kesehatan

Kode	Urusan/ Bidang Urusan/ Program/ Kegiatan/ Sub Kegiatan	Indikator Kinerja			Rencana Tahun 2021								Catatan Penting	Prakiraan Maju Rencana Tahun 2022				
		Capaian Program	Keluaran Sub Kegiatan	Hasil Kegiatan	Lokasi Output Kegiatan	Target Capaian Kinerja						Pagu Indikatif (Rp.)		Sumber Dana	Target Capaian Kinerja		Kebutuhan Dana/ Pagu Indikatif (Rp.)	
						Program		Keluaran Sub Kegiatan		Hasil Kegiatan					Tolok Ukur	Target		
						Sebelum	Sesudah	Sebelum	Sesudah	Sebelum	Sesudah	Sebelum						Sesudah
1.002.000.201.9	Pengelolaan Pelayanan Kesehatan Tradisional, Akupuntur, Asuhan Mandiri, dan Tradisional Lainnya	Desa TtnKwsnSht,YanRemaja,BOR RS,IKM RS,ASI Eklusif,Perhat GiKur,AKB,ANC Bumil,Linnakes,KF,AKI,Imun Dsr,Kec API,IR DBD SR TB,CakHIV,PKM PTM,CakJKN	Terbinanya Pelayanan Kesehatan Tradisional, akupresur, Kelompok asuhan mandiri Kesehatan Tradisional dan Penyehat tradisional Keluarganya Pelayanan Kesehatan Tradisional, akupresur, Kelompok asuhan mandiri Kesehatan Tradisional dan Penyehat tradisional	Tersedianya Layanan Kesehatan untuk UKM dan UKP Rujukan Tingkat Daerah Kabupaten/Kota	Kab. Bintan, Semua Kecamatan, Semua Kelurahan	100,80,51,60,80,33 <5,<5, <05,12,85,97,2,97,2, <231 persen	100,80,51,60,80,33 <5,<5, <05,12,85,97,2,97,2, <231 persen	20 Asman	24 Hatra	100 Persen	100 Persen	47,695,000	42,926,000	PENDAPATAN ASLI DAERAH (PAD) DAK Non Fisik - BOKKB - BOK	Desa TtnKwsnSht,YanRemaja,BOR RS,IKM RS,ASI Eklusif,Perhat GiKur,AKB,ANC Bumil,Linnakes,KF,AKI,Imun Dsr,Kec API,IR DBD SR TB,CakHIV,PKM PTM,CakJKN	150,000,000		
1.002.000.202.0	Pengelolaan Surveilans Kesehatan	Desa TtnKwsnSht,YanRemaja,BOR RS,IKM RS,ASI Eklusif,Perhat GiKur,AKB,ANC Bumil,Linnakes,KF,AKI,Imun Dsr,Kec API,IR DBD SR TB,CakHIV,PKM PTM,CakJKN	Terlaksananya Kegiatan PE ,Penanggulangan KLB Penyakit dan Pengantaran&Penjemputan Jamaah Haji	Terlaksananya Kegiatan PE ,Penanggulangan KLB Penyakit dan Pengantaran&Penjemputan Jamaah Haji	Kab. Bintan, Semua Kecamatan, Semua Kelurahan	100,80,51,60,80,33 <5,<5, <05,12,85,97,2,97,2, <231 persen	100,80,51,60,80,33 <5,<5, <05,12,85,97,2,97,2, <231 persen	15 Puskesmas	51 Desa/Kel	100 Persen	100 Persen	60,474,000	50,558,100	PENDAPATAN ASLI DAERAH (PAD) DAK Non Fisik - BOKKB - BOK	Desa TtnKwsnSht,YanRemaja,BOR RS,IKM RS,ASI Eklusif,Perhat GiKur,AKB,ANC Bumil,Linnakes,KF,AKI,Imun Dsr,Kec API,IR DBD SR TB,CakHIV,PKM PTM,CakJKN	150,000,000		
1.002.000.202.2	Pengelolaan Pelayanan Kesehatan Jiwa dan NAPZA	Desa TtnKwsnSht,YanRemaja,BOR RS,IKM RS,ASI Eklusif,Perhat GiKur,AKB,ANC Bumil,Linnakes,KF,AKI,Imun Dsr,Kec API,IR DBD SR TB,CakHIV,PKM PTM,CakJKN	Tersedianya Pelayanan Kesehatan untuk UKM dan UKP Rujukan Tingkat Daerah Kabupaten/Kota	Tersedianya Layanan Kesehatan untuk UKM dan UKP Rujukan Tingkat Daerah Kabupaten/Kota	Kab. Bintan, Semua Kecamatan, Semua Kelurahan	100,80,51,60,80,33 <5,<5, <05,12,85,97,2,97,2, <231 persen	100,80,51,60,80,33 <5,<5, <05,12,85,97,2,97,2, <231 persen	15 Puskesmas		100 Persen	100 Persen	458,541,006	43,524,000	PENDAPATAN ASLI DAERAH (PAD) DAK Non Fisik - BOKKB - BOK	Desa TtnKwsnSht,YanRemaja,BOR RS,IKM RS,ASI Eklusif,Perhat GiKur,AKB,ANC Bumil,Linnakes,KF,AKI,Imun Dsr,Kec API,IR DBD SR TB,CakHIV,PKM PTM,CakJKN	100,000,000		

Perubahan Program dan Kegiatan Perangkat Daerah
Kabupaten Bintan
Tahun 2021

Kode	Urusan/ Bidang Urusan/ Program/ Kegiatan/ Sub Kegiatan	Indikator Kinerja			Rencana Tahun 2021								Catatan Penting	Prakiraan Maju Rencana Tahun 2022				
		Capaian Program	Keluaran Sub Kegiatan	Hasil Kegiatan	Lokasi Output Kegiatan	Target Capaian Kinerja						Pagu Indikatif (Rp.)		Sumber Dana	Target Capaian Kinerja		Kebutuhan Dana/ Pagu Indikatif (Rp.)	
						Program		Keluaran Sub Kegiatan		Hasil Kegiatan					Tolok Ukur	Target		
						Sebelum	Sesudah	Sebelum	Sesudah	Sebelum	Sesudah	Sebelum						Sesudah
102022023	Pengelolaan Upaya Kesehatan Khusus	Desa TtnKwsnSht,YanRemaja,BOR RS,IKM RS,ASI Eklusif,balita GiKur,AKB,ANC Bumil,Linnakes,KF,AKI,Imun Dsr,Kec API,IR DBD SR TB,CakHIV,PKM PTM,CakJKN	Terlaksananya upaya kesehatan khusus perawatan keluarga rawan masalah kesehatan, serta pengelolaan keluarga donar darah kab. Bintan	Tersedianya Layanan Kesehatan untuk UKM dan UKP Rujukan Tingkat Daerah Kabupaten/Kota	Kab. Bintan, Semua Kecamatan, Semua Kelurahan	100,80,51,60,80,33 <5,<5, <05,12,85,97,2,97,2, <231 persen	100,80,51,60,80,33 <5,<5, <05,12,85,97,2,97,2, <231 persen	240 orang	100 Persen	100 Persen	487,650,000	300,000,000	PENDAPATAN ASLI DAERAH (PAD) DAK Non Fisik - BOKKB - BOK	Desa TtnKwsnSht,YanRemaja,BOR RS,IKM RS,ASI Eklusif,balita GiKur,AKB,ANC Bumil,Linnakes,KF,AKI,Imun Dsr,Kec API,IR DBD SR TB,CakHIV,PKM PTM,CakJKN	100,80,51,60,80,33 <5,<5, <05,12,85,97,2,97,2, <231 persen	500,000,000		
102022024	Pengelolaan Upaya Pengurangan Risiko Krisis Kesehatan dan Pasca Krisis Kesehatan	Desa TtnKwsnSht,YanRemaja,BOR RS,IKM RS,ASI Eklusif,balita GiKur,AKB,ANC Bumil,Linnakes,KF,AKI,Imun Dsr,Kec API,IR DBD SR TB,CakHIV,PKM PTM,CakJKN	Terlaksananya penanganan Pertolongan pertama pada masalah Kesehatan dan Kedaruratan	Tersedianya Layanan Kesehatan untuk UKM dan UKP Rujukan Tingkat Daerah Kabupaten/Kota	Kab. Bintan, Semua Kecamatan, Semua Kelurahan	100,80,51,60,80,33 <5,<5, <05,12,85,97,2,97,2, <231 persen	100,80,51,60,80,33 <5,<5, <05,12,85,97,2,97,2, <231 persen	20 Kali	100 Persen	100 Persen	30,000,000	27,000,000	PENDAPATAN ASLI DAERAH (PAD)	Desa TtnKwsnSht,YanRemaja,BOR RS,IKM RS,ASI Eklusif,balita GiKur,AKB,ANC Bumil,Linnakes,KF,AKI,Imun Dsr,Kec API,IR DBD SR TB,CakHIV,PKM PTM,CakJKN	100,80,51,60,80,33 <5,<5, <05,12,85,97,2,97,2, <231 persen	50,000,000		
102022025	Pelayanan Kesehatan Penyakit Menular dan Tidak Menular	Desa TtnKwsnSht,YanRemaja,BOR RS,IKM RS,ASI Eklusif,balita GiKur,AKB,ANC Bumil,Linnakes,KF,AKI,Imun Dsr,Kec API,IR DBD SR TB,CakHIV,PKM PTM,CakJKN	Tersedianya Layanan Kesehatan untuk UKM dan UKP Rujukan Tingkat Daerah Kabupaten/Kota	Kab. Bintan, Semua Kecamatan, Semua Kelurahan	100,80,51,60,80,33 <5,<5, <05,12,85,97,2,97,2, <231 persen	100,80,51,60,80,33 <5,<5, <05,12,85,97,2,97,2, <231 persen		100 Persen	100 Persen	538,020,000	448,120,000	PENDAPATAN ASLI DAERAH (PAD) DAK Non Fisik - BOKKB - BOK	Desa TtnKwsnSht,YanRemaja,BOR RS,IKM RS,ASI Eklusif,balita GiKur,AKB,ANC Bumil,Linnakes,KF,AKI,Imun Dsr,Kec API,IR DBD SR TB,CakHIV,PKM PTM,CakJKN	100,80,51,60,80,33 <5,<5, <05,12,85,97,2,97,2, <231 persen	500,000,000			
102022026	Pengelolaan Jaminan Kesehatan Masyarakat	Desa TtnKwsnSht,YanRemaja,BOR RS,IKM RS,ASI Eklusif,balita GiKur,AKB,ANC Bumil,Linnakes,KF,AKI,Imun Dsr,Kec API,IR DBD SR TB,CakHIV,PKM PTM,CakJKN	Tersedianya Layanan Kesehatan dasar dan rujukan bagi masyarakat miskin	Tersedianya Layanan Kesehatan untuk UKM dan UKP Rujukan Tingkat Daerah Kabupaten/Kota	Kab. Bintan, Semua Kecamatan, Semua Kelurahan	100,80,51,60,80,33 <5,<5, <05,12,85,97,2,97,2, <231 persen	100,80,51,60,80,33 <5,<5, <05,12,85,97,2,97,2, <231 persen	20000 Jiwa	100 Persen	100 Persen	12,123,395,122	12,573,395,000	Dana Transfer Umum-Dana Alokasi Umum	Desa TtnKwsnSht,YanRemaja,BOR RS,IKM RS,ASI Eklusif,balita GiKur,AKB,ANC Bumil,Linnakes,KF,AKI,Imun Dsr,Kec API,IR DBD SR TB,CakHIV,PKM PTM,CakJKN	100,80,51,60,80,33 <5,<5, <05,12,85,97,2,97,2, <231 persen	12,100,000,000		
102022029	Penyelenggaraan Kabupaten/Kota Sehat	Desa TtnKwsnSht,YanRemaja,BOR RS,IKM RS,ASI Eklusif,balita GiKur,AKB,ANC Bumil,Linnakes,KF,AKI,Imun Dsr,Kec API,IR DBD SR TB,CakHIV,PKM PTM,CakJKN	Tersedianya biaya operasional RSUD Kabupaten/Bintan	Tersedianya Layanan Kesehatan untuk UKM dan UKP Rujukan Tingkat Daerah Kabupaten/Kota	Kab. Bintan, Semua Kecamatan, Semua Kelurahan	100,80,51,60,80,33 <5,<5, <05,12,85,97,2,97,2, <231 persen	100,80,51,60,80,33 <5,<5, <05,12,85,97,2,97,2, <231 persen		100 Persen	100 Persen	134,672,225	121,206,000	PENDAPATAN ASLI DAERAH (PAD)	Desa TtnKwsnSht,YanRemaja,BOR RS,IKM RS,ASI Eklusif,balita GiKur,AKB,ANC Bumil,Linnakes,KF,AKI,Imun Dsr,Kec API,IR DBD SR TB,CakHIV,PKM PTM,CakJKN	100,80,51,60,80,33 <5,<5, <05,12,85,97,2,97,2, <231 persen	200,000,000		
102022032	Operasional Pelayanan Rumah Sakit	Desa TtnKwsnSht,YanRemaja,BOR RS,IKM RS,ASI Eklusif,balita GiKur,AKB,ANC Bumil,Linnakes,KF,AKI,Imun Dsr,Kec API,IR DBD SR TB,CakHIV,PKM PTM,CakJKN	Tersedianya biaya operasional RSUD Kabupaten/Bintan	Tersedianya Layanan Kesehatan untuk UKM dan UKP Rujukan Tingkat Daerah Kabupaten/Kota	Kab. Bintan, Teluk Bintan, Bintan Buyu	100,80,51,60,80,33 <5,<5, <05,12,85,97,2,97,2, <231 persen	100,80,51,60,80,33 <5,<5, <05,12,85,97,2,97,2, <231 persen	12 Bulan	100 Persen	100 Persen	0	91,200,000	Dana Transfer Umum-Dana Alokasi Umum	Desa TtnKwsnSht,YanRemaja,BOR RS,IKM RS,ASI Eklusif,balita GiKur,AKB,ANC Bumil,Linnakes,KF,AKI,Imun Dsr,Kec API,IR DBD SR TB,CakHIV,PKM PTM,CakJKN	100,80,51,60,80,33 <5,<5, <05,12,85,97,2,97,2, <231 persen	0		

**Perubahan Program dan Kegiatan Perangkat Daerah
Kabupaten Bintan
Tahun 2021**

Kode	Urusan/ Bidang Urusan/ Program/ Kegiatan/ Sub Kegiatan	Indikator Kinerja				Rencana Tahun 2021								Catatan Penting	Prakiraan Maju Rencana Tahun 2022							
		Capaian Program	Keluaran Sub Kegiatan	Hasil Kegiatan	Lokasi Output Kegiatan	Target Capaian Kinerja						Pagu Indikatif (Rp.)			Sumber Dana	Target Capaian Kinerja		Kebutuhan Dana/ Pagu Indikatif (Rp.)				
						Program		Keluaran Sub Kegiatan		Hasil Kegiatan		Sebelum	Sesudah			Sebelum	Sesudah		Sebelum	Sesudah	Tolok Ukur	Target
						Sebelum	Sesudah	Sebelum	Sesudah	Sebelum	Sesudah											
1.002.2.03	Operasional Pelayanan Puskesmas	Desa TtnKwsnSht,YanRemaja,BOR RS,IKM RS,ASI Eklusif,balita GiKur,AKB,ANC Bumil,Linnakes,KF,AKI,Imun Dsr,Kec API,IR DBD,SR TB,CakHIV,PKM PTM,CakJKN	Terlaksananya vaksinasi terhadap masyarakat Kabupaten Bintan	Tersedianya Layanan Kesehatan untuk UKM dan UKP Rujukan Tingkat Daerah Kabupaten/Kota	Kab. Bintan, Teluk Bintan, Bintan Buyu	100,80,51,60,80,33, <5,<5, <05,12,85,97,2,97,2, <231 persen	100,80,51,60,80,33, <5,<5, <05,12,85,97,2,97,2, <231 persen							0	1,368,000,000	Dana Transfer Umum-Dana Alokasi Umum		Desa TtnKwsnSht,YanRemaja,BOR RS,IKM RS,ASI Eklusif,balita GiKur,AKB,ANC Bumil,Linnakes,KF,AKI,Imun Dsr,Kec API,IR DBD,SR TB,CakHIV,PKM PTM,CakJKN	100,80,51,60,80,33, <5,<5, <05,12,85,97,2,97,2, <231 persen	0		
1.002.2.04	Operasional Pelayanan Fasilitas Kesehatan Lainnya	Desa TtnKwsnSht,YanRemaja,BOR RS,IKM RS,ASI Eklusif,balita GiKur,AKB,ANC Bumil,Linnakes,KF,AKI,Imun Dsr,Kec API,IR DBD,SR TB,CakHIV,PKM PTM,CakJKN	Operasional Pelaksanaan Vaksinasi Covid 19 di wilayah Kab Bintan	Tersedianya Layanan Kesehatan untuk UKM dan UKP Rujukan Tingkat Daerah Kabupaten/Kota	Kab. Bintan, Teluk Bintan, Bintan Buyu	100,80,51,60,80,33, <5,<5, <05,12,85,97,2,97,2, <231 persen	100,80,51,60,80,33, <5,<5, <05,12,85,97,2,97,2, <231 persen							0	867,301,140	Dana Transfer Umum-Dana Alokasi Umum		Desa TtnKwsnSht,YanRemaja,BOR RS,IKM RS,ASI Eklusif,balita GiKur,AKB,ANC Bumil,Linnakes,KF,AKI,Imun Dsr,Kec API,IR DBD,SR TB,CakHIV,PKM PTM,CakJKN	100,80,51,60,80,33, <5,<5, <05,12,85,97,2,97,2, <231 persen	0		
1.002.2.05	Pelaksanaan Akreditasi Fasilitas Kesehatan di Kabupaten/Kota	Desa TtnKwsnSht,YanRemaja,BOR RS,IKM RS,ASI Eklusif,balita GiKur,AKB,ANC Bumil,Linnakes,KF,AKI,Imun Dsr,Kec API,IR DBD,SR TB,CakHIV,PKM PTM,CakJKN	Tersedianya Biaya Operasional Pelaksanaan Mutu Pelayanan Kesehatan Sesuai Standarasi KEMENKES RI	Tersedianya Layanan Kesehatan untuk UKM dan UKP Rujukan Tingkat Daerah Kabupaten/Kota	Kab. Bintan, Semua Kecamatan, Semua Kelurahan	100,80,51,60,80,33, <5,<5, <05,12,85,97,2,97,2, <231 persen	100,80,51,60,80,33, <5,<5, <05,12,85,97,2,97,2, <231 persen					1,047,040,000	1,045,240,000	PENDAPATAN ASLI DAERAH (PAD) DAK Non Fisik - BOKKB - Akreditasi Puskesmas		Desa TtnKwsnSht,YanRemaja,BOR RS,IKM RS,ASI Eklusif,balita GiKur,AKB,ANC Bumil,Linnakes,KF,AKI,Imun Dsr,Kec API,IR DBD,SR TB,CakHIV,PKM PTM,CakJKN	100,80,51,60,80,33, <5,<5, <05,12,85,97,2,97,2, <231 persen	1,000,000,000				
1.002.2.06	Investigasi Awal Kejadian Tidak Diharapkan (Kejadian Ikutan Pasca Imunisasi dan Pemberian Obat Massal)	Desa TtnKwsnSht,YanRemaja,BOR RS,IKM RS,ASI Eklusif,balita GiKur,AKB,ANC Bumil,Linnakes,KF,AKI,Imun Dsr,Kec API,IR DBD,SR TB,CakHIV,PKM PTM,CakJKN	Terlaksananya Bimtek dan Pelaporan Imunisasi Terlaksananya Monitoring dan Evaluasi Program Surveilans dan Imunisasi	Tersedianya Layanan Kesehatan untuk UKM dan UKP Rujukan Tingkat Daerah Kabupaten/Kota	Kab. Bintan, Semua Kecamatan, Semua Kelurahan	100,80,51,60,80,33, <5,<5, <05,12,85,97,2,97,2, <231 persen	100,80,51,60,80,33, <5,<5, <05,12,85,97,2,97,2, <231 persen	15 puskesmas	15 puskesmas	100 Porsen	100 Porsen	122,783,000	82,061,450	PENDAPATAN ASLI DAERAH (PAD) DAK Non Fisik - BOKKB - BOK		Desa TtnKwsnSht,YanRemaja,BOR RS,IKM RS,ASI Eklusif,balita GiKur,AKB,ANC Bumil,Linnakes,KF,AKI,Imun Dsr,Kec API,IR DBD,SR TB,CakHIV,PKM PTM,CakJKN	100,80,51,60,80,33, <5,<5, <05,12,85,97,2,97,2, <231 persen	30,000,000				
1.002.2.07	Pelaksanaan Kewaspadaan Dini dan Respon Wabah	Desa TtnKwsnSht,YanRemaja,BOR RS,IKM RS,ASI Eklusif,balita GiKur,AKB,ANC Bumil,Linnakes,KF,AKI,Imun Dsr,Kec API,IR DBD,SR TB,CakHIV,PKM PTM,CakJKN	Tersedianya Layanan Kesehatan untuk UKM dan UKP Rujukan Tingkat Daerah Kabupaten/Kota	Tersedianya Layanan Kesehatan untuk UKM dan UKP Rujukan Tingkat Daerah Kabupaten/Kota	Kab. Bintan, Semua Kecamatan, Semua Kelurahan	100,80,51,60,80,33, <5,<5, <05,12,85,97,2,97,2, <231 persen	100,80,51,60,80,33, <5,<5, <05,12,85,97,2,97,2, <231 persen			100 Porsen	100 Porsen	18,204,000	11,832,600	DAK Non Fisik - BOKKB - BOK		Desa TtnKwsnSht,YanRemaja,BOR RS,IKM RS,ASI Eklusif,balita GiKur,AKB,ANC Bumil,Linnakes,KF,AKI,Imun Dsr,Kec API,IR DBD,SR TB,CakHIV,PKM PTM,CakJKN	100,80,51,60,80,33, <5,<5, <05,12,85,97,2,97,2, <231 persen	40,000,000				
1.002.2.03	Penyelenggaraan Sistem Informasi Kesehatan secara Terintegrasi											165,266,375	857,860,000		215,000,000							
1.002.2.01	Pengelolaan Data dan Informasi Kesehatan	Desa TtnKwsnSht,YanRemaja,BOR RS,IKM RS,ASI Eklusif,balita GiKur,AKB,ANC Bumil,Linnakes,KF,AKI,Imun Dsr,Kec API,IR DBD,SR TB,CakHIV,PKM PTM,CakJKN	Tersedianya Profil Kesehatan Kabupaten	Terselenggaranya Penyelenggaraan Sistem Informasi Kesehatan secara Terintegrasi	Kab. Bintan, Teluk Bintan, Bintan Buyu	100,80,51,60,80,33, <5,<5, <05,12,85,97,2,97,2, <231 persen	100,80,51,60,80,33, <5,<5, <05,12,85,97,2,97,2, <231 persen	25 Buku	25 Buku	100 Porsen	100 Porsen	18,985,000	17,180,000	PENDAPATAN ASLI DAERAH (PAD)		Desa TtnKwsnSht,YanRemaja,BOR RS,IKM RS,ASI Eklusif,balita GiKur,AKB,ANC Bumil,Linnakes,KF,AKI,Imun Dsr,Kec API,IR DBD,SR TB,CakHIV,PKM PTM,CakJKN	100,80,51,60,80,33, <5,<5, <05,12,85,97,2,97,2, <231 persen	35,000,000				

**Perubahan Program dan Kegiatan Perangkat Daerah
Kabupaten Bintan
Tahun 2021**

Unit Organisasi : 1.02.0.00.0.00.01.0000 Dinas Kesehatan
Sub Unit Organisasi : 1.02.0.00.0.00.01.0000 Dinas Kesehatan

Urusan /	Indikator Kinerja	Rencana Tahun 2021	Prakiraan Maju Rencana Tahun 2022
----------	-------------------	--------------------	-----------------------------------

Kode	Bidang Urusan/ Program/ Kegiatan/ Sub Kegiatan	Capaian Program	Keluaran Sub Kegiatan	Hasil Kegiatan	Lokasi Output Kegiatan	Target Capaian Kinerja						Pagu Indikatif (Rp.)		Sumber Dana	Catatan Penting	Target Capaian Kinerja		Kebutuhan Dana/ Pagu Indikatif (Rp.)
						Program		Keluaran Sub Kegiatan		Hasil Kegiatan		Sebelum	Sesudah			Tolok Ukur	Target	
						Sebelum	Sesudah	Sebelum	Sesudah	Sebelum	Sesudah							
1020303		Pengembangan Mutu dan Peningkatan Kompetensi Teknis Sumber Daya Manusia Kesehatan Tingkat Daerah Kabupaten/Kota										57,346,202	51,612,000					80,000,000
10203031	Pengembangan Mutu dan Peningkatan Kompetensi Teknis Sumber Daya Manusia Kesehatan Tingkat Daerah Kabupaten/Kota	Jumlah Puskesmas yang Minimal Memiliki 5 Jenis Tenaga Kesehatan, Akreditasi RS	Terlaksananya Pembinaan dan Pelatihan Tenaga Kesehatan	Berkembangnya Mutu dan Meningkatnya Kompetensi Teknis Sumber Daya Manusia Kesehatan Tingkat Daerah Kabupaten/Kota	Kab. Bintan, Semua Kecamatan, Semua Kelurahan	15, Tk. Madya PKM, Akreditasi RS	15, Tk. Madya PKM, Akreditasi RS	5 Orang	5 Orang	100 Persen	100 Persen	57,346,202	51,612,000	Lain-lain PAD Yang Sah		Jumlah Puskesmas yang Minimal Memiliki 5 Jenis Tenaga Kesehatan, Akreditasi RS	15, Tk. Madya PKM, Akreditasi RS	80,000,000
10204		PROGRAM SEDIAAN FARMASI, ALAT KESEHATAN DAN MAKANAN MINUMAN										639,816,000	592,087,735					445,000,000
102041		Pemberian Izin Apotek, Toko Obat, Toko Alat Kesehatan dan Optikal, Usaha Mikro Obat Tradisional (UMOT)										264,105,265	259,605,000					150,000,000
1020411	Pengendalian dan Pengawasan serta Tindak Lanjut Pengawasan Perizinan Apotek, Toko Obat, Toko Alat Kesehatan, dan Optikal, Usaha Mikro Obat Tradisional (UMOT)	Persentase kesediaan obat dan vaksin di Puskesmas, Jumlah Puskesmas yang Memiliki 70% Alat Kesehatan Sesuai Permenkes 75 Tahun 2014	Terlaksananya Pengendalian dan Pengawasan serta tindak lanjut pengawasan Apotek, Toko Obat dan Usaha Mikro Obat Tradisional (UMOT), Toko Alat kesehatan dan Optikal	Tersedianya Pemberian Izin Apotek, Toko Obat, Toko Alat Kesehatan dan Optikal, Usaha Mikro Obat Tradisional (UMOT)	Kab. Bintan, Semua Kecamatan, Semua Kelurahan	80%, 10 Puskesmas %, puskesmas	80%, 10 Puskesmas %, puskesmas	17 Apotik	17 Apotik	17 Toko Obat	17 Toko Obat	100 Persen	100 Persen	PENDAPATAN ASLI DAERAH (PAD) DAK Non Fisik - BOKKB - BOK		Persentase kesediaan obat dan vaksin di Puskesmas, Jumlah Puskesmas yang Memiliki 70% Alat Kesehatan Sesuai Permenkes 75 Tahun 2014	80%, 10 Puskesmas % puskesmas	150,000,000

**Perubahan Program dan Kegiatan Perangkat Daerah
Kabupaten Bintan
Tahun 2021**

Unit Organisasi : 1.02.0.00.0.00.01.0000 Dinas Kesehatan
Sub Unit Organisasi : 1.02.0.00.0.00.01.0000 Dinas Kesehatan

Urusan/ Bidang	Indikator Kinerja	Rencana Tahun 2021	Catatan	Prakiraan Maju Rencana Tahun 2022
-------------------	-------------------	--------------------	---------	-----------------------------------

Kode	Bidang Urusan/ Program/ Kegiatan/ Sub Kegiatan	Capaian Program	Keluaran Sub Kegiatan	Hasil Kegiatan	Lokasi Output Kegiatan	Target Capaian Kinerja						Pagu Indikatif (Rp.)		Sumber Dana	Catatan Penting	Target Capaian Kinerja		Kebutuhan Dana/ Pagu Indikatif (Rp.)		
						Program		Keluaran Sub Kegiatan		Hasil Kegiatan		Sebelum	Sesudah			Sebelum	Sesudah		Tolok Ukur	Target
						Sebelum	Sesudah	Sebelum	Sesudah	Sebelum	Sesudah									
1 0 2 4 2	2.0 0	Pemberian Sertifikat Produksi untuk Sarana Produksi Alat Kesehatan Kelas 1 tertentu dan Perbekalan Kesehatan Rumah Tangga Kelas 1 Tertentu Perusahaan Rumah Tangga										18,060,000	16,254,000				35,000,000			
1 0 2 4 2	2.0 0	Pengendalian dan Pengawasan serta tindak lanjut Pengawasan Sertifikat Produksi Alat Kesehatan Kelas 1 Tertentu dan PKRT Kelas 1 Tertentu Perusahaan Rumah Tangga	Persentase kesediaan obat dan vaksin di Puskesmas, Jumlah Puskesmas yang Memiliki 70% Alat Kesehatan Sesuai Permenkes 75 Tahun 2014	Tersedianya Pemberian Sertifikat Produksi untuk Sarana Produksi Alat Kesehatan Kelas 1 tertentu dan Perbekalan Kesehatan Rumah Tangga Kelas 1 Tertentu Perusahaan Rumah Tangga	Kab. Bintan, Semua Kecamatan, Semua Kelurahan	80%, 10 Puskesmas %, puskesmas	80%, 10 Puskesmas %, puskesmas			100 Persen	100 Persen	18,060,000	16,254,000	PENDAPATAN ASLI DAERAH (PAD)		Persentase kesediaan obat dan vaksin di Puskesmas, Jumlah Puskesmas yang Memiliki 70% Alat Kesehatan Sesuai Permenkes 75 Tahun 2014	80%, 10 Puskesmas % puskesmas	35,000,000		
1 0 2 4 3	2.0 0	Penerbitan Sertifikat Produksi Pangan Industri Rumah Tangga dan Nomor P-IRT sebagai Izin Produksi, untuk Produk Makanan Minuman Tertentu yang dapat Diproduksi oleh Industri Rumah Tangga										316,228,735	316,228,735				210,000,000			
1 0 2 4 3	2.0 0	Pengendalian dan Pengawasan serta Tindak Lanjut Pengawasan Sertifikat Produksi Pangan Industri Rumah Tangga dan Nomor P-IRT sebagai Izin Produksi, untuk Produk Makanan Minuman Tertentu yang dapat Diproduksi oleh Industri Rumah Tangga	Persentase kesediaan obat dan vaksin di Puskesmas, Jumlah Puskesmas yang Memiliki 70% Alat Kesehatan Sesuai Permenkes 75 Tahun 2014	Tersedianya Penerbitan Sertifikat Produksi Pangan Industri Rumah Tangga dan Nomor P-IRT sebagai Izin Produksi, untuk Produk Makanan Minuman Tertentu yang dapat Diproduksi oleh Industri Rumah Tangga	Kab. Bintan, Semua Kecamatan, Semua Kelurahan	80%, 10 Puskesmas %, puskesmas	80%, 10 Puskesmas %, puskesmas			100 Persen	100 Persen	316,228,735	316,228,735	PENDAPATAN ASLI DAERAH (PAD) DAK Non Fisik - BOKKB - BOK		Persentase kesediaan obat dan vaksin di Puskesmas, Jumlah Puskesmas yang Memiliki 70% Alat Kesehatan Sesuai Permenkes 75 Tahun 2014	80%, 10 Puskesmas % puskesmas	210,000,000		
1 0 2 4 4	2.0 0	Penerbitan Sertifikat Laik Higiene Sanitasi Tempat Pengelolaan Makanan (TPM) antara lain Jasa Boga, Rumah Makan/Restoran dan Depot Air Minum (DAM)										41,422,000	0				50,000,000			

**Perubahan Program dan Kegiatan Perangkat Daerah
Kabupaten Bintan
Tahun 2021**

Unit Organisasi : 1.02.0.00.0.00.01.0000 Dinas Kesehatan
Sub Unit Organisasi : 1.02.0.00.0.00.01.0000 Dinas Kesehatan

Urusan/ Bidang	Indikator Kinerja	Rencana Tahun 2021		Catatan	Prakiraan Maju Rencana Tahun 2022	
		Target Capaian Kinerja	...		Target Capaian Kinerja	...

Kode	Kategori	Sub Kegiatan	Capaian Program	Kegiatan	Hasil Kegiatan	Output Kegiatan	Program		Keluaran Sub Kegiatan		Hasil Kegiatan		Dana	g	Tolok Ukur	Target	Pagu Indikatif (Rp.)	
							Sebelum	Sesudah	Sebelum	Sesudah	Sebelum	Sesudah						
1	0	0	2.0	0	Pengelolaan Pelayanan Kesehatan pada Usia Pendidikan Dasar	Desa TtnKwsnSht,YanRemaja,BOR RS,IKM RS,ASI Eklusif, Balita, RS,IKM RS,ASI Eklusif, Balita, Bumil,Linnakes,KF,AKB,ANC pelayanan Kesehatan Usia Dsr,Kec API,IR DBD SR, TB,CakHIV,PKM PTM,CakJKN	Tersedianya Layanan Kesehatan untuk UKM dan UKP Rujukan Tingkat Daerah Kabupaten/Kota	Kab. Bintang, Telok Sebong, Berakit	100,80,51,60,80,33	<5,<5, <05,12,85,97,2,97,2, <231 persen	100 Siswa	100 Siswa	100 Persen	100 Persen	10,860,000	7,835,606	Desa TtnKwsnSht,YanRemaja,BOR RS,IKM RS,ASI Eklusif, Balita, Bumil,Linnakes,KF,AKB,ANC pelayanan Kesehatan Usia Dsr,Kec API,IR DBD SR, TB,CakHIV,PKM PTM,CakJKN	10,000,000
1	0	0	2.0	0	Pengelolaan Pelayanan Kesehatan pada Usia Produktif	Desa TtnKwsnSht,YanRemaja,BOR RS,IKM RS,ASI Eklusif, Balita, RS,IKM RS,ASI Eklusif, Balita, Bumil,Linnakes,KF,AKB,ANC pelayanan Kesehatan Usia Dsr,Kec API,IR DBD SR, TB,CakHIV,PKM PTM,CakJKN	Tersedianya Layanan Kesehatan untuk UKM dan UKP Rujukan Tingkat Daerah Kabupaten/Kota	Kab. Bintang, Telok Sebong, Berakit	100,80,51,60,80,33	<5,<5, <05,12,85,97,2,97,2, <231 persen	524 Orang	524 Orang	100 Persen	100 Persen	8,520,000	8,346,190	Desa TtnKwsnSht,YanRemaja,BOR RS,IKM RS,ASI Eklusif, Balita, Bumil,Linnakes,KF,AKB,ANC pelayanan Kesehatan Usia Dsr,Kec API,IR DBD SR, TB,CakHIV,PKM PTM,CakJKN	10,000,000
1	0	0	2.0	0	Pengelolaan Pelayanan Kesehatan pada Usia Lanjut	Desa TtnKwsnSht,YanRemaja,BOR RS,IKM RS,ASI Eklusif, Balita, RS,IKM RS,ASI Eklusif, Balita, Bumil,Linnakes,KF,AKB,ANC pelayanan Kesehatan Usia Dsr,Kec API,IR DBD SR, TB,CakHIV,PKM PTM,CakJKN	Tersedianya Layanan Kesehatan untuk UKM dan UKP Rujukan Tingkat Daerah Kabupaten/Kota	Kab. Bintang, Telok Sebong, Berakit	100,80,51,60,80,33	<5,<5, <05,12,85,97,2,97,2, <231 persen	230 Orang	230 Orang	100 Persen	100 Persen	14,660,000	10,625,204	Desa TtnKwsnSht,YanRemaja,BOR RS,IKM RS,ASI Eklusif, Balita, Bumil,Linnakes,KF,AKB,ANC pelayanan Kesehatan Usia Dsr,Kec API,IR DBD SR, TB,CakHIV,PKM PTM,CakJKN	10,000,000
1	0	0	2.0	0	Pengelolaan Pelayanan Kesehatan Penderita Hipertensi	Desa TtnKwsnSht,YanRemaja,BOR RS,IKM RS,ASI Eklusif, Balita, RS,IKM RS,ASI Eklusif, Balita, Bumil,Linnakes,KF,AKB,ANC pelayanan Kesehatan Penderita Hipertensi Dsr,Kec API,IR DBD SR, TB,CakHIV,PKM PTM,CakJKN	Tersedianya Layanan Kesehatan untuk UKM dan UKP Rujukan Tingkat Daerah Kabupaten/Kota	Kab. Bintang, Telok Sebong, Berakit	100,80,51,60,80,33	<5,<5, <05,12,85,97,2,97,2, <231 persen	787 Orang	787 Orang	100 Persen	100 Persen	0	0	Desa TtnKwsnSht,YanRemaja,BOR RS,IKM RS,ASI Eklusif, Balita, Bumil,Linnakes,KF,AKB,ANC pelayanan Kesehatan Penderita Hipertensi Dsr,Kec API,IR DBD SR, TB,CakHIV,PKM PTM,CakJKN	10,000,000
1	0	0	2.0	0	Pengelolaan Pelayanan Kesehatan Penderita Diabetes Melitus	Desa TtnKwsnSht,YanRemaja,BOR RS,IKM RS,ASI Eklusif, Balita, RS,IKM RS,ASI Eklusif, Balita, Bumil,Linnakes,KF,AKB,ANC pelayanan Kesehatan Penderita DM Dsr,Kec API,IR DBD SR, TB,CakHIV,PKM PTM,CakJKN	Tersedianya Layanan Kesehatan untuk UKM dan UKP Rujukan Tingkat Daerah Kabupaten/Kota	Kab. Bintang, Telok Sebong, Berakit	100,80,51,60,80,33	<5,<5, <05,12,85,97,2,97,2, <231 persen	38 Orang	38 Orang	100 Persen	100 Persen	0	0	Desa TtnKwsnSht,YanRemaja,BOR RS,IKM RS,ASI Eklusif, Balita, Bumil,Linnakes,KF,AKB,ANC pelayanan Kesehatan Penderita DM Dsr,Kec API,IR DBD SR, TB,CakHIV,PKM PTM,CakJKN	10,000,000
1	0	0	2.0	1	Pengelolaan Pelayanan Kesehatan Orang Terduga Tuberkulosis	Desa TtnKwsnSht,YanRemaja,BOR RS,IKM RS,ASI Eklusif, Balita, RS,IKM RS,ASI Eklusif, Balita, Bumil,Linnakes,KF,AKB,ANC pelayanan Kesehatan TB Sesuai Standar Dsr,Kec API,IR DBD SR, TB,CakHIV,PKM PTM,CakJKN	Tersedianya Layanan Kesehatan untuk UKM dan UKP Rujukan Tingkat Daerah Kabupaten/Kota	Kab. Bintang, Telok Sebong, Berakit	100,80,51,60,80,33	<5,<5, <05,12,85,97,2,97,2, <231 persen	100 Persen	100 Persen	100 Persen	100 Persen	6,040,000	6,040,000	Desa TtnKwsnSht,YanRemaja,BOR RS,IKM RS,ASI Eklusif, Balita, Bumil,Linnakes,KF,AKB,ANC pelayanan Kesehatan TB Sesuai Standar Dsr,Kec API,IR DBD SR, TB,CakHIV,PKM PTM,CakJKN	10,000,000

**Perubahan Program dan Kegiatan Perangkat Daerah
Kabupaten Bintang
Tahun 2021**

Unit Organisasi : 1.02.0.00.0.00.01.0000 Dinas Kesehatan
Sub Unit Organisasi : 1.02.0.00.0.00.01.0001 Puskesmas Berakit

Kode	Urusan/ Bidang Urusan/ Program/	Indikator Kinerja			Rencana Tahun 2021				Catatan Pentin	Prakiraan Maju Rencana Tahun 2022	
		Capaian Program	Keluaran Sub Kegiatan	Hasil Kegiatan	Lokasi Output	Target Capaian Kinerja		Pagu Indikatif (Rp.)		Sumber Dana	Kebutuhan Dana/ Pagu Indikatif
						Program	Keluaran Sub Kegiatan				

		Sub Kegiatan				Sebelum		Sesudah		Sebelum		Sesudah		Sebelum		Sesudah				(Rp.)	
1	0 2	0 2	2.0 2	2 6	Pengelolaan Jaminan Kesehatan Masyarakat	Desa TtnKwsnSht,YanRemaja,BOR RS,IKM RS,ASI Eklusif,RS, GiKur,AKB,ANC Bumil,Linnakes,KF,AK,Imun Dsr,Kec API,IR DBD,SR TB,CakHIV,PKM PTM,CakJKN	Terlaksananya pelayanan kesehatan JKN Kapitasi Tersedianya pelayanan kesehatan untuk UKM dan UKP Rujukan Tingkat Daerah Kabupaten/Kota	Kab. Bintan, Telok Sebong, Berakit	100,80,51,60,80,33	100,80,51,60,80,33	1.7 Jiwa	1.7 Jiwa	100 Persen	100 Persen	139,726,800	166,660,871	Lain-lain PAD Yang Sah		Desa TtnKwsnSht,YanRemaja,BOR RS,IKM RS,ASI Eklusif,RS, GiKur,AKB,ANC Bumil,Linnakes,KF,AK,Imun Dsr,Kec API,IR DBD,SR TB,CakHIV,PKM PTM,CakJKN	100,80,51,60,80,33	150,000,000
1	0 2	0 2	2.0 2	3 3	Operasional Pelayanan Puskesmas	Desa TtnKwsnSht,YanRemaja,BOR RS,IKM RS,ASI Eklusif,RS, GiKur,AKB,ANC Bumil,Linnakes,KF,AK,Imun Dsr,Kec API,IR DBD,SR TB,CakHIV,PKM PTM,CakJKN	Tersedianya biaya operasional Puskesmas	Kab. Bintan, Telok Sebong, Berakit	100,80,51,60,80,33	100,80,51,60,80,33	12 Bulan	12 Bulan	100 Persen	100 Persen	100,050,000	135,220,170	PENDAPATAN ASLI DAERAH (PAD)		Desa TtnKwsnSht,YanRemaja,BOR RS,IKM RS,ASI Eklusif,RS, GiKur,AKB,ANC Bumil,Linnakes,KF,AK,Imun Dsr,Kec API,IR DBD,SR TB,CakHIV,PKM PTM,CakJKN	100,80,51,60,80,33	150,000,000
1	0 2	0 2	2.0 2	3 6	Investigasi Awal Kejadian Tidak Diharapkan (Kejadian Ikutan Pasca Imunisasi dan Pemberian Obat Massal)	Desa TtnKwsnSht,YanRemaja,BOR RS,IKM RS,ASI Eklusif,RS, GiKur,AKB,ANC Bumil,Linnakes,KF,AK,Imun Dsr,Kec API,IR DBD,SR TB,CakHIV,PKM PTM,CakJKN	Tersedianya Layanan Kesehatan untuk UKM dan UKP Rujukan Tingkat Daerah Kabupaten/Kota	Kab. Bintan, Telok Sebong, Berakit	100,80,51,60,80,33	100,80,51,60,80,33	100 Persen	100 Persen	100 Persen	100 Persen	21,040,000	10,979,255	DAK Non Fisik - BOKKB - BOK		Desa TtnKwsnSht,YanRemaja,BOR RS,IKM RS,ASI Eklusif,RS, GiKur,AKB,ANC Bumil,Linnakes,KF,AK,Imun Dsr,Kec API,IR DBD,SR TB,CakHIV,PKM PTM,CakJKN	100,80,51,60,80,33	10,000,000
1	0 2	0 2	2.0 2	3 7	Pelaksanaan Kewaspadaan Dini dan Respon Wabah	Desa TtnKwsnSht,YanRemaja,BOR RS,IKM RS,ASI Eklusif,RS, GiKur,AKB,ANC Bumil,Linnakes,KF,AK,Imun Dsr,Kec API,IR DBD,SR TB,CakHIV,PKM PTM,CakJKN	Tersedianya layanan kesehatan untuk UKM dan UKP Rujukan Tingkat Daerah Kabupaten/Kota	Kab. Bintan, Telok Sebong, Berakit	100,80,51,60,80,33	100,80,51,60,80,33	100 Persen	100 Persen	100 Persen	100 Persen	12,680,000	6,680,000	DAK Non Fisik - BOKKB - BOK		Desa TtnKwsnSht,YanRemaja,BOR RS,IKM RS,ASI Eklusif,RS, GiKur,AKB,ANC Bumil,Linnakes,KF,AK,Imun Dsr,Kec API,IR DBD,SR TB,CakHIV,PKM PTM,CakJKN	100,80,51,60,80,33	10,000,000
1	0 2	0 2	2.0 3		Penyelenggaraan Sistem Informasi Kesehatan secara Terintegrasi										0	0			25,000,000		
1	0 2	0 2	2.0 3	0 1	Pengelolaan Data dan Informasi Kesehatan	Desa TtnKwsnSht,YanRemaja,BOR RS,IKM RS,ASI Eklusif,RS, GiKur,AKB,ANC Bumil,Linnakes,KF,AK,Imun Dsr,Kec API,IR DBD,SR TB,CakHIV,PKM PTM,CakJKN	Tersusunnya Profil Kesehatan Puskesmas & rekam medik Pasien Tersusunnya Profil Kesehatan Puskesmas & rekam medik Pasien Terselenggaranya Sistem Informasi Kesehatan secara Terintegrasi	Kab. Bintan, Telok Sebong, Berakit	100,80,51,60,80,33	100,80,51,60,80,33	1 Dok rekam medis	1 Dok rekam medis	100 Persen	100 Persen	0	0	DAK Non Fisik - BOKKB - BOK		Desa TtnKwsnSht,YanRemaja,BOR RS,IKM RS,ASI Eklusif,RS, GiKur,AKB,ANC Bumil,Linnakes,KF,AK,Imun Dsr,Kec API,IR DBD,SR TB,CakHIV,PKM PTM,CakJKN	100,80,51,60,80,33	25,000,000
1	0 2	0 3			PROGRAM PENINGKATAN KAPASITAS SUMBER DAYA MANUSIA KESEHATAN										0	0			25,525,000		
1	0 2	0 3	2.0 2		Perencanaan Kebutuhan dan Pendayagunaan Sumberdaya Manusia Kesehatan untuk UKP dan UKM di Wilayah Kabupaten/Kota										0	0			25,525,000		

**Perubahan Program dan Kegiatan Perangkat Daerah
Kabupaten Bintan
Tahun 2021**

Unit Organisasi : 1.02.0.00.0.00.01.0000 Dinas Kesehatan

Sub Unit Organisasi : 1.02.0.00.0.00.01.0001 Puskesmas Berakit

Kode	Urusan/ Bidang Urusan/ Program/ Kegiatan/ Sub Kegiatan	Indikator Kinerja			Lokasi Output Kegiatan	Rencana Tahun 2021						Catatan Penting	Prakiraan Maju Rencana Tahun 2022						
		Capaian Program	Keluaran Sub Kegiatan	Hasil Kegiatan		Target Capaian Kinerja							Pagu Indikatif (Rp.)	Sumber Dana	Target Capaian Kinerja		Kebutuhan Dana/ Pagu Indikatif (Rp.)		
						Program		Keluaran Sub Kegiatan		Hasil Kegiatan					Sebelum	Sesudah		Tolok Ukur	Target
						Sebelum	Sesudah	Sebelum	Sesudah	Sebelum	Sesudah								

1	0	0	2.0	0				Pemenuhan Kebutuhan Sumber Daya Manusia Kesehatan sesuai Standar	Jumlah Puskesmas yang Minimal Memiliki 5 Jenis Tenaga Kesehatan, Akreditasi RS	Tersedianya Jasa Nakes Kontrak melalui dana BOK	Terlaksananya Perencanaan Kebutuhan dan Pendayagunaan Sumberdaya Manusia Kesehatan untuk UKP dan UKM Manusia di Wilayah Kabupaten/Kota	Kab. Bintang, Telok Sebong, Berakit	15, Tk. Madya PKM, Akreditasi RS	15, Tk. Madya PKM, Akreditasi RS	1 Orang	1 Orang	100 Porsi	100 Porsi		0		0	DAK Non Fisik - BOKKB - BOK	Jumlah Puskesmas yang Minimal Memiliki 5 Jenis Tenaga Kesehatan, Akreditasi RS	15, Tk. Madya PKM, Akreditasi RS	25,525,000	
1	0	0						PROGRAM PEMBERDAYAAN MASYARAKAT BIDANG KESEHATAN													29,280,000	25,348,200			260,000,000		
1	0	0	2.0					Advokasi, Pemberdayaan, Kemitraan, Peningkatan Peran serta Masyarakat dan Lintas Sektor Tingkat Daerah Kabupaten/Kota													0	21,268,200			0		
1	0	0	2.0	0				Peningkatan Upaya Promosi Kesehatan, Advokasi, Kemitraan dan Pemberdayaa n Masyarakat												0	21,268,200			Dana Transfer Umum- Dana Alokasi Umum			0
1	0	0	2.0					Pelaksanaan Sehat dalam rangka Promotif Preventif Tingkat Daerah Kabupaten/Kota													29,280,000	0			10,000,000		
1	0	0	2.0	0				Penyelenggara an Promosi Kesehatan dan Gerakan Hidup Bersih dan Sehat	Persentase Desa yang melaksanakan PHBS, Persentase Desa Siaga Aktif	Pembinaan dan penggerakan Gerakan Masyarakat Hidup Sehat	Terselelgaranya Promosi Kesehatan dan Gerakan Hidup Bersih dan Sehat	Kab. Bintang, Telok Sebong, Berakit Kab. Bintang, Telok Sebong, Pengudang	70%, 100% persen	70%, 100% persen	2 Desa/Kel	2 Desa/Kel	100 Porsi	100 Porsi	29,280,000	0			DAK Non Fisik - BOKKB - BOK	Persentase Desa yang melaksanakan PHBS, Persentase Desa Siaga Aktif	70%, 100% persen	10,000,000	
1	0	0	2.0					Pengembangan dan Pelaksanaan Upaya Kesehatan Bersumber Daya Masyarakat (UKBM) Tingkat Daerah Kabupaten/Kota													0	4,080,000			250,000,000		
1	0	0	2.0	0				Bimbingan Teknis dan Supervisi Pengembang an dan Pelaksanaan Upaya Kesehatan Bersumber Daya Masyarakat (UKBM)	Persentase Desa yang melaksanakan PHBS, Persentase Desa Siaga Aktif	Terlaksananya Pembinaan dan Pengembangan UKBM	Terlaksananya Pengembangan dan Pelaksanaan Upaya Kesehatan Bersumber Daya Masyarakat (UKBM) Tingkat Daerah Kabupaten/Kota	Kab. Bintang, Telok Sebong, Berakit Kab. Bintang, Telok Sebong, Pengudang	70%, 100% persen	70%, 100% persen	2 Desa/Kel	2 Desa/Kel	100 Porsi	100 Porsi	0	4,080,000			DAK Non Fisik - BOKKB - BOK	Persentase Desa yang melaksanakan PHBS, Persentase Desa Siaga Aktif	70%, 100% persen	250,000,000	
																	TOTAL	1,046,374,800	1,174,792,301			1,285,525,000					

**Perubahan Program dan Kegiatan Perangkat Daerah
Kabupaten Bintang
Tahun 2021**

Unit Organisasi : 1.02.0.00.0.00.01.0000 Dinas Kesehatan
Sub Unit Organisasi : 1.02.0.00.0.00.01.0002 Puskesmas Toapaya

Kode	Urusan/ Bidang Urusan/ Program/ Kegiatan/ Sub Kegiatan	Indikator Kinerja			Rencana Tahun 2021							Catatan Penting	Prakiraan Maju Rencana Tahun 2022					
		Capaian Program	Keluaran Sub Kegiatan	Hasil Kegiatan	Lokasi Output Kegiatan	Target Capaian Kinerja				Pagu Indikatif (Rp.)			Sumber Dana	Target Capaian Kinerja		Kebutuhan Dana/ Pagu Indikatif (Rp.)		
						Program		Keluaran Sub Kegiatan		Hasil Kegiatan				Pagu Indikatif (Rp.)			Tolok Ukur	Target
						Sebelum	Sesudah	Sebelum	Sesudah	Sebelum	Sesudah			Sebelum	Sesudah			

1	0	0	2.0	2	Pelayanan Kesehatan Penyakit Menular dan Tidak Menular	Desa TtnKwsnSht,YanRemaja,BOR RS,IKM RS,ASI Eklusif balita, GiKur,AKB,ANC Bumil,Linnakes,KF,AKI,Imun Dsr,Kec API,IR DBD,SR TB,CakHIV,PKM PTM,CakJKN	Monitoring dan Evaluasi, serta pencatatan dan pelaporan Pelayanan Kesehatan Penyakit Menular dan Tidak Menular	Tersedianya Layanan Kesehatan untuk UKM dan UKP Rujukan Tingkat Daerah Kabupaten/Kota	Kab. Bintan, Toapaya, Semua Kelurahan	100,80,51,60,80,33, <5,<5, <05,12,85,97,2,97,2, <231 persen	100,80,51,60,80,33, <5,<5, <05,12,85,97,2,97,2, <231 persen	1 Kelurahan 3 Desa	100 Persen	100 Persen	162,861,000	126,980,500	DAK Non Fisik - BOKKB - BOK	Desa TtnKwsnSht,YanRemaja,BOR RS,IKM RS,ASI Eklusif balita, GiKur,AKB,ANC Bumil,Linnakes,KF,AKI,Imun Dsr,Kec API,IR DBD,SR TB,CakHIV,PKM PTM,CakJKN	200,000,000	
1	0	0	2.0	2	Pengelolaan Jaminan Kesehatan Masyarakat	Desa TtnKwsnSht,YanRemaja,BOR RS,IKM RS,ASI Eklusif balita, GiKur,AKB,ANC Bumil,Linnakes,KF,AKI,Imun Dsr,Kec API,IR DBD,SR TB,CakHIV,PKM PTM,CakJKN	Terlaksananya Pelayanan Kesehatan JKN Kapitasi	Tersedianya Layanan Kesehatan untuk UKM dan UKP Rujukan Tingkat Daerah Kabupaten/Kota	Kab. Bintan, Toapaya, Semua Kelurahan	100,80,51,60,80,33, <5,<5, <05,12,85,97,2,97,2, <231 persen	100,80,51,60,80,33, <5,<5, <05,12,85,97,2,97,2, <231 persen	4505 Jiwa 0 Rujukan 80 persalinan	100 Persen	100 Persen	472,150,000	493,085,975	Lain-lain PAD Yang Sah	Desa TtnKwsnSht,YanRemaja,BOR RS,IKM RS,ASI Eklusif balita, GiKur,AKB,ANC Bumil,Linnakes,KF,AKI,Imun Dsr,Kec API,IR DBD,SR TB,CakHIV,PKM PTM,CakJKN	500,000,000	
1	0	0	2.0	3	Operasional Pelayanan Puskesmas	Desa TtnKwsnSht,YanRemaja,BOR RS,IKM RS,ASI Eklusif balita, GiKur,AKB,ANC Bumil,Linnakes,KF,AKI,Imun Dsr,Kec API,IR DBD,SR TB,CakHIV,PKM PTM,CakJKN	Tersedianya biaya operasional Puskesmas	Tersedianya Layanan Kesehatan untuk UKM dan UKP Rujukan Tingkat Daerah Kabupaten/Kota	Kab. Bintan, Toapaya, Semua Kelurahan	100,80,51,60,80,33, <5,<5, <05,12,85,97,2,97,2, <231 persen	100,80,51,60,80,33, <5,<5, <05,12,85,97,2,97,2, <231 persen	12 Bulan	100 Persen	100 Persen	129,535,000	164,705,170	PENDAPATAN ASLI DAERAH (PAD)	Desa TtnKwsnSht,YanRemaja,BOR RS,IKM RS,ASI Eklusif balita, GiKur,AKB,ANC Bumil,Linnakes,KF,AKI,Imun Dsr,Kec API,IR DBD,SR TB,CakHIV,PKM PTM,CakJKN	150,000,000	
1	0	0	2.0	3	Investigasi Awal Kejadian Tidak Diharapkan (Kejadian Ikutan Pasca Imunisasi dan Pemberian Obat Massal)	Desa TtnKwsnSht,YanRemaja,BOR RS,IKM RS,ASI Eklusif balita, GiKur,AKB,ANC Bumil,Linnakes,KF,AKI,Imun Dsr,Kec API,IR DBD,SR TB,CakHIV,PKM PTM,CakJKN	Terlaksananya Imunisasi Dasar/UCI	Tersedianya Layanan Kesehatan untuk UKM dan UKP Rujukan Tingkat Daerah Kabupaten/Kota	Kab. Bintan, Toapaya, Semua Kelurahan	100,80,51,60,80,33, <5,<5, <05,12,85,97,2,97,2, <231 persen	100,80,51,60,80,33, <5,<5, <05,12,85,97,2,97,2, <231 persen	100 Persen	100 Persen	100 Persen	100 Persen	49,047,500	108,910,000	DAK Non Fisik - BOKKB - BOK	Desa TtnKwsnSht,YanRemaja,BOR RS,IKM RS,ASI Eklusif balita, GiKur,AKB,ANC Bumil,Linnakes,KF,AKI,Imun Dsr,Kec API,IR DBD,SR TB,CakHIV,PKM PTM,CakJKN	70,000,000

**Perubahan Program dan Kegiatan Perangkat Daerah
Kabupaten Bintan
Tahun 2021**

Unit Organisasi : 1.02.0.00.0.00.01.0000 Dinas Kesehatan
Sub Unit Organisasi : 1.02.0.00.0.00.01.0002 Puskesmas Toapaya

Kode	Urusan/ Bidang Urusan/ Program/ Kegiatan/ Sub Kegiatan	Indikator Kinerja			Rencana Tahun 2021								Catatan Penting	Prakiraan Maju Rencana Tahun 2022				
		Capaian Program	Keluaran Sub Kegiatan	Hasil Kegiatan	Lokasi Output Kegiatan	Target Capaian Kinerja						Pagu Indikatif (Rp.)		Sumber Dana	Target Capaian Kinerja		Kebutuhan Dana/ Pagu Indikatif (Rp.)	
						Program		Keluaran Sub Kegiatan		Hasil Kegiatan					Tolok Ukur	Target		
						Sebelum	Sesudah	Sebelum	Sesudah	Sebelum	Sesudah	Sebelum						Sesudah
	Pelaksanaan	Desa TtnKwsnSht,YanRemaja,BOR RS,IKM RS,ASI Eklusif balita, GiKur,AKB,ANC Bumil,Linnakes,KF,AKI,Imun Dsr,Kec API,IR DBD,SR TB,CakHIV,PKM PTM,CakJKN	Tersedianya Layanan Kesehatan untuk UKM dan UKP Rujukan Tingkat Daerah Kabupaten/Kota	Kab. Bintan, Toapaya, Semua Kelurahan	100,80,51,60,80,33, <5,<5, <05,12,85,97,2,97,2, <231 persen	100,80,51,60,80,33, <5,<5, <05,12,85,97,2,97,2, <231 persen									Desa TtnKwsnSht,YanRemaja,BOR RS,IKM RS,ASI Eklusif balita, GiKur,AKB,ANC Bumil,Linnakes,KF,AKI,Imun Dsr,Kec API,IR DBD,SR TB,CakHIV,PKM PTM,CakJKN			

1	0	0	2.0	3	7	Kewaspadaan Dini dan Respon Wabah	RS,IKM RS,ASI Eklusif,RS, TnKwsnSht,YanRemaja,BOR RS,IKM RS,ASI Eklusif,RS, GiKur,AKB,ANC Bumil,Linnakes,KF,AKD Dsr,Kec API,IR DBD, TB,CakHIV,PKM PTM,CakJKN	Kewaspadaan dan respon Wabah < 24 Jam	Kesehatan untuk UKM dan UKP Rujukan Tingkat Daerah Kabupaten/Kota	Kab. Bintan, Toapaya, Semua Kelurahan	<5,<5, <05,12,85,97,2,97,2, <231 persen	<5,<5, <05,12,85,97,2,97,2, <231 persen	100 Persen	100 Persen	100 Persen	100 Persen	3,500,000	0	0	DAK Non Fisik - BOKKB - BOK	RS,IKM RS,ASI Eklusif,RS, TnKwsnSht,YanRemaja,BOR RS,IKM RS,ASI Eklusif,RS, GiKur,AKB,ANC Bumil,Linnakes,KF,AKD Dsr,Kec API,IR DBD, TB,CakHIV,PKM PTM,CakJKN	<5,<5, <05,12,85,97,2,97,2, <231 persen	8,000,000
1	0	0	2.0	3		Penyelenggaraan Sistem Informasi Kesehatan secara Terintegrasi											0	0					5,000,000
1	0	0	2.0	0	1	Pengelolaan Data dan Informasi Kesehatan	Desa TtnKwsnSht,YanRemaja,BOR RS,IKM RS,ASI Eklusif,RS, GiKur,AKB,ANC Bumil,Linnakes,KF,AKD Dsr,Kec API,IR DBD, TB,CakHIV,PKM PTM,CakJKN	Tersusunnya Profil Kesehatan Puskesmas & rekam medik Pasien Tersusunnya Profil Kesehatan Puskesmas & rekam medik Pasien	Terselenggaranya Sistem Informasi Kesehatan secara Terintegrasi	Kab. Bintan, Toapaya, Semua Kelurahan	100,80,51,60,80,33 <5,<5, <05,12,85,97,2,97,2, <231 persen	100,80,51,60,80,33 <5,<5, <05,12,85,97,2,97,2, <231 persen	1 Dokumen Rekam Medis	1 Dokumen Rekam Medis	100 Persen	100 Persen	0	0	0	DAK Non Fisik - BOKKB - BOK	Desa TtnKwsnSht,YanRemaja,BOR RS,IKM RS,ASI Eklusif,RS, GiKur,AKB,ANC Bumil,Linnakes,KF,AKD Dsr,Kec API,IR DBD, TB,CakHIV,PKM PTM,CakJKN	<5,<5, <05,12,85,97,2,97,2, <231 persen	5,000,000
1	0	0	2.0	3		PROGRAM PENINGKATAN KAPASITAS SUMBER DAYA MANUSIA KESEHATAN											0	0					10,000,000
1	0	0	2.0	3	2	Perencanaan Kebutuhan dan Pendayagunaan Sumberdaya Manusia Kesehatan untuk UKP dan UKM di Wilayah Kabupaten/Kota											0	0					10,000,000
1	0	0	2.0	0	2	Pemenuhan Kebutuhan Sumber Daya Manusia Kesehatan sesuai Standar	Jumlah Puskesmas yang Minimal Memiliki 5 Jenis Tenaga Kesehatan, Akreditasi RS	Tersedianya Jasa Nakes Kontrak melalui dana BOK	Terlaksananya Perencanaan Kebutuhan dan Pendayagunaan Sumberdaya Manusia Kesehatan untuk UKP dan UKM Manusia di Wilayah Kabupaten/Kota	Kab. Bintan, Toapaya, Semua Kelurahan	15, Tk. Madya PKM, Akreditasi RS	15, Tk. Madya PKM, Akreditasi RS	0 Orang	0 Orang	100 Persen	100 Persen	0	0	0	DAK Non Fisik - BOKKB - BOK	Jumlah Puskesmas yang Minimal Memiliki 5 Jenis Tenaga Kesehatan, Akreditasi RS	15, Tk. Madya PKM, Akreditasi RS	10,000,000
1	0	0	2.0	5		PROGRAM PEMBERDAYAAN MASYARAKAT BIDANG KESEHATAN											44,480,000	21,268,200					50,000,000
1	0	0	2.0	5	1	Advokasi, Pemberdayaan, Kemitraan, Peningkatan Peran serta Masyarakat dan Lintas Sektor Tingkat Daerah Kabupaten/Kota											0	21,268,200					0
1	0	0	2.0	0	1	Peningkatan Upaya Promosi Kesehatan, Advokasi, Kemitraan dan Pemberdayaan Masyarakat		Terlaksananya Peningkatan Upaya Promosi Kesehatan, Advokasi, Kemitraan dan Pemberdayaan Masyarakat dalam rangka Vaksinasi Covid 19	Kab. Bintan, Toapaya, Semua Kelurahan				100 Persen				0	21,268,200	0	Dana Transfer Umum-Dana Alokasi Umum			0
1	0	0	2.0	5	2	Pelaksanaan Sehat dalam rangka Promotif Preventif Tingkat Daerah Kabupaten/Kota											44,480,000	0					45,000,000

**Perubahan Program dan Kegiatan Perangkat Daerah
Kabupaten Bintan
Tahun 2021**

Unit Organisasi : 1.02.0.00.0.00.01.0000 Dinas Kesehatan
Sub Unit Organisasi : 1.02.0.00.0.00.01.0002 Puskesmas Toapaya

Kode	Urusan/ Bidang Urusan/ Program/ Kegiatan/ Sub Kegiatan	Indikator Kinerja			Rencana Tahun 2021								Catatan Penting	Prakiraan Maju Rencana Tahun 2022		
		Capaian Program	Keluaran Sub Kegiatan	Hasil Kegiatan	Lokasi Output Kegiatan	Target Capaian Kinerja				Pagu Indikatif (Rp.)		Sumber Dana		Target Capaian Kinerja		
						Program		Keluaran Sub Kegiatan						Hasil Kegiatan		Tolok Ukur
						Sebelum	Sesudah	Sebelum	Sesudah	Sebelum	Sesudah			Sebelum	Sesudah	
	Penyelenggara		Pembinaan dan pergerakan Gerakan												Persentase	

1	0	0	2.0	0	an Promosi Kesehatan dan Gerakan Hidup Bersih dan Sehat	Persentase Desa yang melaksanakan PHBS, Persentase Desa Siaga Aktif	Masyarakat Hidup Sehat Pembinaan dan pergerakan Gerakan Masyarakat Hidup Sehat	Terselegramnya Promosi Kesehatan dan Gerakan Hidup Bersih dan Sehat	Kab. Bintang, Toapaya, Semua Kelurahan	70%, 100% persen	70%, 100% persen	1 Kelurahan 3 Desa	1 Kelurahan 3 Desa	100 Persen	100 Persen	44,480,000	0	DAK Non Fisik - BOKKB - BOK	Desa yang melaksanakan PHBS, Persentase Desa Siaga Aktif	70%, 100% persen	45,000,000
1	0	0	2.0	3	Pengembangan dan Pelaksanaan Upaya Kesehatan Bersumber Daya Masyarakat (UKBM) Tingkat Daerah Kabupaten/Kota											0	0				5,000,000
1	0	0	2.0	0	Bimbingan Teknis dan Supervisi Pengembangan dan Pelaksanaan Upaya Kesehatan Bersumber Daya Masyarakat (UKBM)	Persentase Desa yang melaksanakan PHBS, Persentase Desa Siaga Aktif	Terlaksananya Pembinaan dan Pengembangan UKBM Terlaksananya Pembinaan dan Pengembangan UKBM	Terlaksananya Pengembangan dan Pelaksanaan Upaya Kesehatan Bersumber Daya Masyarakat (UKBM) Tingkat Daerah Kabupaten/Kota	Kab. Bintang, Toapaya, Semua Kelurahan	70%, 100% persen	70%, 100% persen	1 Kelurahan 3 Desa	1 Kelurahan 3 Desa	100 Persen	100 Persen	0	0	DAK Non Fisik - BOKKB - BOK	Persentase Desa yang melaksanakan PHBS, Persentase Desa Siaga Aktif	70%, 100% persen	5,000,000
TOTAL																1,407,526,000	1,529,945,405				1,554,000,000

**Perubahan Program dan Kegiatan Perangkat Daerah
Kabupaten Bintang
Tahun 2021**

Unit Organisasi : 1.02.0.00.0.00.01.0000 Dinas Kesehatan
Sub Unit Organisasi : 1.02.0.00.0.00.01.0003 PPK BLUD PUSKESMAS TELUK SASAH

Kode	Urusan/ Bidang Urusan/ Program/ Kegiatan/ Sub Kegiatan	Indikator Kinerja			Rencana Tahun 2021								Catatan Penting	Prakiraan Maju Rencana Tahun 2022							
		Capaian Program	Keluaran Sub Kegiatan	Hasil Kegiatan	Lokasi Output Kegiatan	Target Capaian Kinerja						Pagu Indikatif (Rp.)		Sumber Dana	Target Capaian Kinerja		Kebutuhan Dana/ Pagu Indikatif (Rp.)				
						Program		Keluaran Sub Kegiatan		Hasil Kegiatan					Tolok Ukur	Target					
						Sebelum	Sesudah	Sebelum	Sesudah	Sebelum	Sesudah	Sebelum						Sesudah			
1		URUSAN PEMERINTAHAN WAJIB YANG BERKAITAN DENGAN PELAYANAN DASAR																			
1	0		URUSAN PEMERINTAHAN BIDANG KESEHATAN														1,473,445,652	1,613,966,067			1,635,000,000

1	0	0	2.0	0	Pengelolaan Pelayanan Kesehatan pada Usia Lanjut	RS,IKM RS,ASI Eklusif,RS,IKM RS,ASI Eklusif,ANC Bumil,Linnakes,KF,AKI,Imun Dsr,Kec API,IR DBD,SR TB,CakHIV,PKM PTM,CakJKN	Terdapatnya pelayanan Kesehatan Usia Lanjut	Layanan Kesehatan untuk UKM dan UKP Rujukan Tingkat Daerah Kabupaten/Kota	Kab. Bintan, Seri Kuala Lobam, Tanjung Permai	100,80,51,60,80,33, <5,<5, <05,12,85,97,2,97,2, <231 persen	100,80,51,60,80,33, <5,<5, <05,12,85,97,2,97,2, <231 persen	1414 Usila	1414 Usila	100 Persen	100 Persen	16,600,000	11,650,000	DAK Non Fisik - BOKKB - BOK	RS,IKM RS,ASI Eklusif,RS,IKM RS,ASI Eklusif,ANC Bumil,Linnakes,KF,AKI,Imun Dsr,Kec API,IR DBD,SR TB,CakHIV,PKM PTM,CakJKN	100,80,51,60,80,33, <5,<5, <05,12,85,97,2,97,2, <231 persen	10,000,000
1	0	0	2.0	0	Pengelolaan Pelayanan Kesehatan Penderita Hipertensi	Desa TtnKwsnSht,YanRemaja,BOR RS,IKM RS,ASI Eklusif,ANC Bumil,Linnakes,KF,AKI,Imun Dsr,Kec API,IR DBD,SR TB,CakHIV,PKM PTM,CakJKN	Terdapatnya pelayanan Kesehatan Penderita Hipertensi	Tersedianya Layanan Kesehatan untuk UKM dan UKP Rujukan Tingkat Daerah Kabupaten/Kota	Kab. Bintan, Seri Kuala Lobam, Tanjung Permai	100,80,51,60,80,33, <5,<5, <05,12,85,97,2,97,2, <231 persen	100,80,51,60,80,33, <5,<5, <05,12,85,97,2,97,2, <231 persen	3443 Jiwa	3443 Jiwa	100 Persen	100 Persen	5,800,000	6,750,000	DAK Non Fisik - BOKKB - BOK	Desa TtnKwsnSht,YanRemaja,BOR RS,IKM RS,ASI Eklusif,ANC Bumil,Linnakes,KF,AKI,Imun Dsr,Kec API,IR DBD,SR TB,CakHIV,PKM PTM,CakJKN	100,80,51,60,80,33, <5,<5, <05,12,85,97,2,97,2, <231 persen	5,000,000
1	0	0	2.0	0	Pengelolaan Pelayanan Kesehatan Penderita Diabetes Melitus	Desa TtnKwsnSht,YanRemaja,BOR RS,IKM RS,ASI Eklusif,ANC Bumil,Linnakes,KF,AKI,Imun Dsr,Kec API,IR DBD,SR TB,CakHIV,PKM PTM,CakJKN	Terdapatnya pelayanan Kesehatan Penderita DM	Tersedianya Layanan Kesehatan untuk UKM dan UKP Rujukan Tingkat Daerah Kabupaten/Kota	Kab. Bintan, Seri Kuala Lobam, Tanjung Permai	100,80,51,60,80,33, <5,<5, <05,12,85,97,2,97,2, <231 persen	100,80,51,60,80,33, <5,<5, <05,12,85,97,2,97,2, <231 persen	166 Jiwa	166 Jiwa	100 Persen	100 Persen	5,100,000	3,000,000	DAK Non Fisik - BOKKB - BOK	Desa TtnKwsnSht,YanRemaja,BOR RS,IKM RS,ASI Eklusif,ANC Bumil,Linnakes,KF,AKI,Imun Dsr,Kec API,IR DBD,SR TB,CakHIV,PKM PTM,CakJKN	100,80,51,60,80,33, <5,<5, <05,12,85,97,2,97,2, <231 persen	5,000,000
1	0	0	2.0	1	Pengelolaan Pelayanan Kesehatan Orang Terduga Tuberkulosis	Desa TtnKwsnSht,YanRemaja,BOR RS,IKM RS,ASI Eklusif,ANC Bumil,Linnakes,KF,AKI,Imun Dsr,Kec API,IR DBD,SR TB,CakHIV,PKM PTM,CakJKN	Terdapatnya Pengobatan TB Sesuai Standar	Tersedianya Layanan Kesehatan untuk UKM dan UKP Rujukan Tingkat Daerah Kabupaten/Kota	Semua Kab/Kota, Semua Kecamatan, Semua Kelurahan	100,80,51,60,80,33, <5,<5, <05,12,85,97,2,97,2, <231 persen	100,80,51,60,80,33, <5,<5, <05,12,85,97,2,97,2, <231 persen	100 Persen	100 Persen	100 Persen	100 Persen	10,800,000	9,300,000	DAK Non Fisik - BOKKB - BOK	Desa TtnKwsnSht,YanRemaja,BOR RS,IKM RS,ASI Eklusif,ANC Bumil,Linnakes,KF,AKI,Imun Dsr,Kec API,IR DBD,SR TB,CakHIV,PKM PTM,CakJKN	100,80,51,60,80,33, <5,<5, <05,12,85,97,2,97,2, <231 persen	10,000,000

**Perubahan Program dan Kegiatan Perangkat Daerah
Kabupaten Bintan
Tahun 2021**

Unit Organisasi : 1.02.0.00.0.00.01.0000 Dinas Kesehatan

Sub Unit Organisasi : 1.02.0.00.0.00.01.0003 PPK BLUD PUSKEMAS TELUK SASAH

Kode	Urusan/ Bidang Urusan/ Program/ Kegiatan/ Sub Kegiatan	Indikator Kinerja			Rencana Tahun 2021								Catatan Penting	Prakiraan Maju Rencana Tahun 2022							
		Capaian Program	Keluaran Sub Kegiatan	Hasil Kegiatan	Lokasi Output Kegiatan	Target Capaian Kinerja				Pagu Indikatif (Rp.)		Sumber Dana		Target Capaian Kinerja		Kebutuhan Dana/ Pagu Indikatif (Rp.)					
						Program		Keluaran Sub Kegiatan		Hasil Kegiatan				Sebelum	Sesudah		Sebelum	Target			
						Sebelum	Sesudah	Sebelum	Sesudah	Sebelum	Sesudah										
1	0	0	2.0	1	Pengelolaan Pelayanan Kesehatan Orang dengan	Desa TtnKwsnSht,YanRemaja,BOR RS,IKM RS,ASI Eklusif,ANC Bumil,Linnakes,KF,AKI,Imun Dsr,Kec API,IR DBD,SR TB,CakHIV,PKM PTM,CakJKN	Terdapatnya pelayanan Kesehatan Orang dengan Resiko	Tersedianya Layanan Kesehatan untuk UKM dan UKP Rujukan Tingkat	Kab. Bintan, Seri Kuala Lobam, Teluk	100,80,51,60,80,33, <5,<5, <05,12,85,97,2,97,2, <231 persen	100,80,51,60,80,33, <5,<5, <05,12,85,97,2,97,2, <231 persen	100 Persen	100 Persen	100 Persen	100 Persen	9,500,000	0	DAK Non Fisik - BOKKB -	Desa TtnKwsnSht,YanRemaja,BOR RS,IKM RS,ASI Eklusif,ANC Bumil,Linnakes,KF,AKI,Imun Dsr,Kec API,IR DBD,SR TB,CakHIV,PKM PTM,CakJKN	100,80,51,60,80,33, <5,<5, <05,12,85,97,2,97,2, <231 persen	5,000,000

					Risiko Terinfeksi HIV	Dsr,Kec API,IR DBD,SR TB,CakHIV,PKM PTM,CakJKN	Terinfeksi HIV	Daerah Kabupaten/Kota	Sasah	<231 persen	<231 persen							BOK		Dsr,Kec API,IR DBD,SR TB,CakHIV,PKM PTM,CakJKN	281 persen	
1	0	0	2.0	1	Pengelolaan Pelayanan Kesehatan bagi Penduduk pada Kondisi Kejadian Luar Biasa (KLB)	Desa TtnKwsnSht,YanRemaja,BOR RS,IKM RS,ASI Eklusif,PTM, CakJKN	Terlaksananya Pelayanan Kesehatan Bagi Penduduk pada Kondisi Kejadian Luar Biasa (KLB)	Tersedianya Layanan Kesehatan untuk UKM dan UKP Rujukan Tingkat Daerah Kabupaten/Kota	Kab. Bintan, Seri Kuala Lobam, Teluk Lobam Kab. Bintan, Seri Kuala Lobam, Tanjung Permai Kab. Bintan, Seri Kuala Lobam, Teluk Sasah	100,80,51,60,80,33 <5,<5, <05,12,85,97,2,97,2, <231 persen	100,80,51,60,80,33 <5,<5, <05,12,85,97,2,97,2, <231 persen	1 Tahun	100 Persen	100 Persen	0	255,379,560	Dana Transfer Umum-Dana Alokasi Umum		Desa TtnKwsnSht,YanRemaja,BOR RS,IKM RS,ASI Eklusif,PTM, CakJKN	281 persen	0	
1	0	0	2.0	1	Pengelolaan Pelayanan Kesehatan Gizi Masyarakat	Desa TtnKwsnSht,YanRemaja,BOR RS,IKM RS,ASI Eklusif,PTM, CakJKN	Terlaksananya pelayanan Kesehatan Gizi Masyarakat	Tersedianya Layanan Kesehatan untuk UKM dan UKP Rujukan Tingkat Daerah Kabupaten/Kota	Kab. Bintan, Seri Kuala Lobam, Teluk Lobam Kab. Bintan, Seri Kuala Lobam, Tanjung Permai Kab. Bintan, Seri Kuala Lobam, Teluk Sasah	100,80,51,60,80,33 <5,<5, <05,12,85,97,2,97,2, <231 persen	100,80,51,60,80,33 <5,<5, <05,12,85,97,2,97,2, <231 persen	85 Persen	100 Persen	100 Persen	27,550,000	16,975,000	DAK Non Fisik - BOKKB - BOK		Desa TtnKwsnSht,YanRemaja,BOR RS,IKM RS,ASI Eklusif,PTM, CakJKN	281 persen	40,000,000	
1	0	0	2.0	1	Pengelolaan Pelayanan Kesehatan Kerja dan Olahraga	Desa TtnKwsnSht,YanRemaja,BOR RS,IKM RS,ASI Eklusif,PTM, CakJKN	Terlaksananya pelayanan Kesehatan Kerja dan Olahraga	Tersedianya Layanan Kesehatan untuk UKM dan UKP Rujukan Tingkat Daerah Kabupaten/Kota	Kab. Bintan, Seri Kuala Lobam, Teluk Lobam Kab. Bintan, Seri Kuala Lobam, Tanjung Permai Kab. Bintan, Seri Kuala Lobam, Teluk Sasah	100,80,51,60,80,33 <5,<5, <05,12,85,97,2,97,2, <231 persen	100,80,51,60,80,33 <5,<5, <05,12,85,97,2,97,2, <231 persen	6 SD	100 Persen	100 Persen	4,600,000	1,900,000	DAK Non Fisik - BOKKB - BOK		Desa TtnKwsnSht,YanRemaja,BOR RS,IKM RS,ASI Eklusif,PTM, CakJKN	281 persen	5,000,000	

**Perubahan Program dan Kegiatan Perangkat Daerah
Kabupaten Bintan
Tahun 2021**

Unit Organisasi : 1.02.0.00.0.00.01.0000 Dinas Kesehatan

Sub Unit Organisasi : 1.02.0.00.0.00.01.0003 PPK BLUD PUSKESMAS TELUK SASAH

Kode	Urusan/ Bidang Urusan/ Program/ Kegiatan/ Sub Kegiatan	Indikator Kinerja			Rencana Tahun 2021								Catatan Penting	Prakiraan Maju Rencana Tahun 2022				
		Capaian Program	Keluaran Sub Kegiatan	Hasil Kegiatan	Lokasi Output Kegiatan	Target Capaian Kinerja						Pagu Indikatif (Rp.)		Sumber Dana	Target Capaian Kinerja		Kebutuhan Dana/ Pagu Indikatif (Rp.)	
						Program		Keluaran Sub Kegiatan		Hasil Kegiatan					Tolok Ukur	Target		
						Sebelum	Sesudah	Sebelum	Sesudah	Sebelum	Sesudah	Sebelum						Sesudah
	Pengelolaan		Terlaksananya pelayanan kesehatan lingkungan	Tersedianya Layanan Kesehatan untuk UKM dan UKP Rujukan Tingkat Daerah Kabupaten/Kota	Kab. Bintan, Seri Kuala Lobam, Teluk Lobam Kab. Bintan, Seri Kuala Lobam, Tanjung Permai	100,80,51,60,80,33 <5,<5, <05,12,85,97,2,97,2, <231 persen	100,80,51,60,80,33 <5,<5, <05,12,85,97,2,97,2, <231 persen	18 TPM	18 TPM					DAK Non		Desa TtnKwsnSht,YanRemaja,BOR RS,IKM RS,ASI Eklusif,PTM, CakJKN	281 persen	

1	0	0	2.0	1	Pelayanan Kesehatan Lingkungan	GiKur,AKB,ANC Bumil,Linnakes,KF,AK, Dsr,Kec API,IR DBD, TB,CakHIV,PKM PTM,CakJKN	Terlaksananya pelayanan kesehatan lingkungan	Kesenatan untuk UKM dan UKP Rujukan Tingkat Daerah Kabupaten/Kota	Seri Kuara Lobam, Tanjung Permai Kab. Bintan, Seri Kuala Lobam, Teluk Sasah	<5,<5, <05,12,85,97,2,97,2, <231 persen	<5,<5, <05,12,85,97,2,97,2, <231 persen	22 DAMIU 22 TTU	22 DAMIU 22 TTU	100 Persen	100 Persen	10,700,000	3,600,000	Fisik - BOKKB - BOK	GiKur,AKB,ANC Bumil,Linnakes,KF,AK, Dsr,Kec API,IR DBD, TB,CakHIV,PKM PTM,CakJKN	<5,<5, <05,12,85,97,2,97,2, <231 persen	10,000,000
1	0	0	2.0	1	Pengelolaan Pelayanan Promosi Kesehatan	Desa TtnKwsnSht,YanRemaja,BOR RS,IKM RS,ASI Eklusif, GiKur,AKB,ANC Bumil,Linnakes,KF,AK, Dsr,Kec API,IR DBD, TB,CakHIV,PKM PTM,CakJKN	Terlaksananya pelayanan kesehatan	Tersedianya Layanan Kesehatan untuk UKM dan UKP Rujukan Tingkat Daerah Kabupaten/Kota	Kab. Bintan, Seri Kuala Lobam, Teluk Lobam Kab. Bintan, Seri Kuala Lobam, Tanjung Permai Kab. Bintan, Seri Kuala Lobam, Teluk Sasah	100,80,51,60,80,33, <5,<5, <05,12,85,97,2,97,2, <231 persen	100,80,51,60,80,33, <5,<5, <05,12,85,97,2,97,2, <231 persen	1307 Rumah	1307 Rumah	100 Persen	100 Persen	13,540,000	47,964,000	DAK Non Fisik - BOKKB - BOK	Desa TtnKwsnSht,YanRemaja,BOR RS,IKM RS,ASI Eklusif, GiKur,AKB,ANC Bumil,Linnakes,KF,AK, Dsr,Kec API,IR DBD, TB,CakHIV,PKM PTM,CakJKN	100,80,51,60,80,33, <5,<5, <05,12,85,97,2,97,2, <231 persen	20,000,000
1	0	0	2.0	1	Pengelolaan Pelayanan Kesehatan Tradisional, Akupuntur, Asuhan Mandiri, dan Tradisional Lainnya	Desa TtnKwsnSht,YanRemaja,BOR RS,IKM RS,ASI Eklusif, GiKur,AKB,ANC Bumil,Linnakes,KF,AK, Dsr,Kec API,IR DBD, TB,CakHIV,PKM PTM,CakJKN	Terlaksananya pelayanan kesehatan Tradisional, Akupuntur, dan Tradisional Lainnya	Tersedianya Layanan Kesehatan untuk UKM dan UKP Rujukan Tingkat Daerah Kabupaten/Kota	Kab. Bintan, Seri Kuala Lobam, Teluk Lobam, Teluk Sasah	100,80,51,60,80,33, <5,<5, <05,12,85,97,2,97,2, <231 persen	16 Hatra	16 Hatra	100 Persen	100 Persen	11,200,000	0	DAK Non Fisik - BOKKB - BOK	Desa TtnKwsnSht,YanRemaja,BOR RS,IKM RS,ASI Eklusif, GiKur,AKB,ANC Bumil,Linnakes,KF,AK, Dsr,Kec API,IR DBD, TB,CakHIV,PKM PTM,CakJKN	100,80,51,60,80,33, <5,<5, <05,12,85,97,2,97,2, <231 persen	15,000,000	
1	0	0	2.0	2	Pengelolaan Surveilans Kesehatan	Desa TtnKwsnSht,YanRemaja,BOR RS,IKM RS,ASI Eklusif, GiKur,AKB,ANC Bumil,Linnakes,KF,AK, Dsr,Kec API,IR DBD, TB,CakHIV,PKM PTM,CakJKN	Terlaksananya Survey Penelitian (Epidemiologi)	Tersedianya Layanan Kesehatan untuk UKM dan UKP Rujukan Tingkat Daerah Kabupaten/Kota	Kab. Bintan, Seri Kuala Lobam, Tanjung Permai Kab. Bintan, Seri Kuala Lobam, Teluk Sasah	100,80,51,60,80,33, <5,<5, <05,12,85,97,2,97,2, <231 persen	100 Persen	100 Persen	100 Persen	100 Persen	32,270,000	18,715,000	DAK Non Fisik - BOKKB - BOK	Desa TtnKwsnSht,YanRemaja,BOR RS,IKM RS,ASI Eklusif, GiKur,AKB,ANC Bumil,Linnakes,KF,AK, Dsr,Kec API,IR DBD, TB,CakHIV,PKM PTM,CakJKN	100,80,51,60,80,33, <5,<5, <05,12,85,97,2,97,2, <231 persen	140,000,000	

**Perubahan Program dan Kegiatan Perangkat Daerah
Kabupaten Bintan
Tahun 2021**

Unit Organisasi : 1.02.0.00.0.00.01.0000 Dinas Kesehatan
Sub Unit Organisasi : 1.02.0.00.0.00.01.0003 PPK BLUD PUSKESMAS TELUK SASAH

Kode	Urusan/ Bidang Urusan/ Program/ Kegiatan/ Sub Kegiatan	Indikator Kinerja			Rencana Tahun 2021								Catatan Penting	Prakiraan Maju Rencana Tahun 2022				
		Capaian Program	Keluaran Sub Kegiatan	Hasil Kegiatan	Lokasi Output Kegiatan	Target Capaian Kinerja				Pagu Indikatif (Rp.)		Sumber Dana		Target Capaian Kinerja		Kebutuhan Dana/ Pagu Indikatif (Rp.)		
						Program		Keluaran Sub Kegiatan		Hasil Kegiatan				Sebelum	Sesudah		Sebelum	Target
						Sebelum	Sesudah	Sebelum	Sesudah	Sebelum	Sesudah							
	Pengelolaan	Desa TtnKwsnSht,YanRemaja,BOR RS,IKM RS,ASI Eklusif, GiKur,AKB,ANC Bumil,Linnakes,KF,AK, Dsr,Kec API,IR DBD, TB,CakHIV,PKM PTM,CakJKN	Terlaksananya pelayanan kesehatan jiwa	Tersedianya Layanan Kesehatan jiwa	Kab. Bintan, Seri Kuala Lobam, Tanjung Permai Kab. Bintan, Seri Kuala Lobam, Teluk Sasah	100,80,51,60,80,33, <5,<5, <05,12,85,97,2,97,2, <231 persen								DAK Non Fisik - BOKKB - BOK	Desa TtnKwsnSht,YanRemaja,BOR RS,IKM RS,ASI Eklusif, GiKur,AKB,ANC Bumil,Linnakes,KF,AK, Dsr,Kec API,IR DBD, TB,CakHIV,PKM PTM,CakJKN	100,80,51,60,80,33, <5,<5, <05,12,85,97,2,97,2, <231 persen		

1	0	0	2.0	2	Pelayanan Kesehatan Jiwa dan NAPZA	GiKur,AKB,ANC Bumil,Linnakes,KF,AKI, Dsr,Kec API,IR DBD SR TB,CakHIV,PKM PTM,CakJKN	dan NAPZA Terimakasih Pelayannya Kesehatan Jiwa dan NAPZA	kesehatan untuk UKM dan UKP Rujukan Tingkat Daerah Kabupaten/Kota	Seri Kuara Lobam, Tanjung Permai Kab. Bintan, Seri Kuala Lobam, Teluk Sasah	<5,<5, <05,12,85,97,2,97,2, <231 persen	<5,<5, <05,12,85,97,2,97,2, <231 persen	2 SMP 11 ODGJ	100 Persen	100 Persen	8,000,000	3,850,000	Fisik - BOKKB - BOK	GiKur,AKB,ANC Bumil,Linnakes,KF,AKI, Dsr,Kec API,IR DBD SR TB,CakHIV,PKM PTM,CakJKN	<5,<5, <05,12,85,97,2,97,2, <231 persen	10,000,000	
1	0	0	2.0	2	Pengelolaan Upaya Kesehatan Khusus	Desa TtnKwsnSht,YanRemaja,BOR RS,IKM RS,ASI Eklusif, balita GiKur,AKB,ANC Bumil,Linnakes,KF,AKI, Dsr,Kec API,IR DBD SR TB,CakHIV,PKM PTM,CakJKN	Terimakasih Pelayannya keluarga dengan indikator masalah kesehatan	Tersedianya Layanan Kesehatan untuk UKM dan UKP Rujukan Tingkat Daerah Kabupaten/Kota	Kab. Bintan, Seri Kuala Lobam, Teluk Sasah	100,80,51,60,80,33, <5,<5, <05,12,85,97,2,97,2, <231 persen	100,80,51,60,80,33, <5,<5, <05,12,85,97,2,97,2, <231 persen	1722 KK	507 KK	100 Persen	100 Persen	33,000,000	0	DAK Non Fisik - BOKKB - BOK	Desa TtnKwsnSht,YanRemaja,BOR RS,IKM RS,ASI Eklusif, balita GiKur,AKB,ANC Bumil,Linnakes,KF,AKI, Dsr,Kec API,IR DBD SR TB,CakHIV,PKM PTM,CakJKN	<5,<5, <05,12,85,97,2,97,2, <231 persen	35,000,000
1	0	0	2.0	2	Pelayanan Kesehatan Penyakit Menular dan Tidak Menular	Desa TtnKwsnSht,YanRemaja,BOR RS,IKM RS,ASI Eklusif, balita GiKur,AKB,ANC Bumil,Linnakes,KF,AKI, Dsr,Kec API,IR DBD SR TB,CakHIV,PKM PTM,CakJKN	Terimakasih Pelayannya Monitoring dan Evaluasi, serta pencatatan dan pelaporan pelayanan Penyakit Menular dan Tidak Menular	Tersedianya Layanan Kesehatan untuk UKM dan UKP Rujukan Tingkat Daerah Kabupaten/Kota	Kab. Bintan, Seri Kuala Lobam, Teluk Lobam Kab. Bintan, Seri Kuala Lobam, Tanjung Permai Kab. Bintan, Seri Kuala Lobam, Teluk Sasah	100,80,51,60,80,33, <5,<5, <05,12,85,97,2,97,2, <231 persen	100,80,51,60,80,33, <5,<5, <05,12,85,97,2,97,2, <231 persen	3 Desa/Kel	3 Desa/Kel	100 Persen	100 Persen	93,020,000	86,303,500	DAK Non Fisik - BOKKB - BOK	Desa TtnKwsnSht,YanRemaja,BOR RS,IKM RS,ASI Eklusif, balita GiKur,AKB,ANC Bumil,Linnakes,KF,AKI, Dsr,Kec API,IR DBD SR TB,CakHIV,PKM PTM,CakJKN	<5,<5, <05,12,85,97,2,97,2, <231 persen	50,000,000
1	0	0	2.0	3	Operasional Pelayanan Puskesmas	Desa TtnKwsnSht,YanRemaja,BOR RS,IKM RS,ASI Eklusif, balita GiKur,AKB,ANC Bumil,Linnakes,KF,AKI, Dsr,Kec API,IR DBD SR TB,CakHIV,PKM PTM,CakJKN	Tersedianya biaya operasional Puskesmas	Tersedianya Layanan Kesehatan untuk UKM dan UKP Rujukan Tingkat Daerah Kabupaten/Kota	Kab. Bintan, Seri Kuala Lobam, Teluk Sasah	100,80,51,60,80,33, <5,<5, <05,12,85,97,2,97,2, <231 persen	100,80,51,60,80,33, <5,<5, <05,12,85,97,2,97,2, <231 persen	12 Bulan	12 Bulan	100 Persen	100 Persen	137,000,000	172,170,170	PENDAPATAN ASLI DAERAH (PAD)	Desa TtnKwsnSht,YanRemaja,BOR RS,IKM RS,ASI Eklusif, balita GiKur,AKB,ANC Bumil,Linnakes,KF,AKI, Dsr,Kec API,IR DBD SR TB,CakHIV,PKM PTM,CakJKN	<5,<5, <05,12,85,97,2,97,2, <231 persen	150,000,000

**Perubahan Program dan Kegiatan Perangkat Daerah
Kabupaten Bintan
Tahun 2021**

Unit Organisasi : 1.02.0.00.0.00.01.0000 Dinas Kesehatan
Sub Unit Organisasi : 1.02.0.00.0.00.01.0003 PPK BLUD PUSKESMAS TELUK SASAH

Kode	Urusan/ Bidang Urusan/ Program/ Kegiatan/ Sub Kegiatan	Indikator Kinerja			Rencana Tahun 2021								Catatan Penting	Prakiraan Maju Rencana Tahun 2022							
		Capaian Program	Keluaran Sub Kegiatan	Hasil Kegiatan	Lokasi Output Kegiatan	Target Capaian Kinerja						Pagu Indikatif (Rp.)		Sumber Dana	Target Capaian Kinerja		Kebutuhan Dana/ Pagu Indikatif (Rp.)				
						Program		Keluaran Sub Kegiatan		Hasil Kegiatan		Sebelum			Sesudah	Sebelum		Sesudah	Tolok Ukur	Target	
						Sebelum	Sesudah	Sebelum	Sesudah	Sebelum	Sesudah										
1	0	0	2.0	3	Investigasi Awal Kejadian Tidak Diharapkan Kejadian	Desa TtnKwsnSht,YanRemaja,BOR RS,IKM RS,ASI Eklusif, balita GiKur,AKB,ANC	Terimakasih Pelayannya	Tersedianya Layanan Kesehatan untuk UKM dan UKP	Kab. Bintan, Seri Kuala Lobam, Teluk Lobam Kab. Bintan, Seri Kuala Lobam, Teluk Lobam	100,80,51,60,80,33, <5,<5, <05,12,85,97,2,97,2, <231 persen	100,80,51,60,80,33, <5,<5, <05,12,85,97,2,97,2, <231 persen	100 Persen	100 Persen	100 Persen	100 Persen	20,605,000	40,605,000	DAK Non Fisik -	Desa TtnKwsnSht,YanRemaja,BOR RS,IKM RS,ASI Eklusif, balita GiKur,AKB,ANC	<5,<5, <05,12,85,97,2,97,2, <231 persen	40,000,000

1	2	2	2	6	(kegiatan Ikutan Pasca Imunisasi dan Pemberian Obat Massal)	Bumil,Linnakes,KF,AK,Imunisasi Dasar/UCI SR	UKM dan UKP Rujukan Tingkat Daerah Kabupaten/Kota	Lobam, Tanjung Permai Kab. Bintan, Seri Kuala Lobam, Teluk Sasah	<05,12,85,97,2,97,2, <231 persen	<05,12,85,97,2,97,2, <231 persen	100 Persen	100 Persen	100 Persen	100 Persen	30,000,000	40,000,000	BOKKB - BOK	Bumil,Linnakes,KF,AK,Imunisasi Dasar/UCI SR	<05,12,85,97,2,97,2, <231 persen	40,000,000		
1	0	0	2	3	7	Pelaksanaan Kewaspadaan Dini dan Respon Wabah	Desa TtnKwsmSht,YanRemaja,BOR RS,IKM RS,ASI Eklusiif, GiKur,AKB,ANC Bumil,Linnakes,KF,AK,Imunisasi Dasar/UCI SR	Tersedianya Layanan Kesehatan untuk UKM dan UKP Rujukan Tingkat Daerah Kabupaten/Kota	Kab. Bintan, Seri Kuala Lobam, Teluk Sasah	100,80,51,60,80,33, <5,<5, <05,12,85,97,2,97,2, <231 persen	100,80,51,60,80,33, <5,<5, <05,12,85,97,2,97,2, <231 persen	100 Persen	100 Persen	100 Persen	100 Persen	0	0	DAK Non Fisik - BOKKB - BOK	Desa TtnKwsmSht,YanRemaja,BOR RS,IKM RS,ASI Eklusiif, GiKur,AKB,ANC Bumil,Linnakes,KF,AK,Imunisasi Dasar/UCI SR	100,80,51,60,80,33, <5,<5, <05,12,85,97,2,97,2, <231 persen	25,000,000	
1	0	0	2	3		Penyelenggaraan Sistem Informasi Kesehatan secara Terintegrasi										19,200,000	19,200,000			35,000,000		
1	0	0	2	3	1	Pengelolaan Data dan Informasi Kesehatan	Desa TtnKwsmSht,YanRemaja,BOR RS,IKM RS,ASI Eklusiif, GiKur,AKB,ANC Bumil,Linnakes,KF,AK,Imunisasi Dasar/UCI SR	Tersusunnya Profil Kesehatan Puskesmas & rekam medik Pasien Tersusunnya Profil Kesehatan Puskesmas & rekam medik Pasien	Terselenggaranya Sistem Informasi Kesehatan secara Terintegrasi	Kab. Bintan, Seri Kuala Lobam, Teluk Sasah	100,80,51,60,80,33, <5,<5, <05,12,85,97,2,97,2, <231 persen	100,80,51,60,80,33, <5,<5, <05,12,85,97,2,97,2, <231 persen	1 Dokumen Buku profil	1 Dokumen 3 Buku profil	100 Persen	100 Persen	19,200,000	19,200,000	DAK Non Fisik - BOKKB - BOK	Desa TtnKwsmSht,YanRemaja,BOR RS,IKM RS,ASI Eklusiif, GiKur,AKB,ANC Bumil,Linnakes,KF,AK,Imunisasi Dasar/UCI SR	100,80,51,60,80,33, <5,<5, <05,12,85,97,2,97,2, <231 persen	35,000,000
1	0	0	2	3		PROGRAM PENINGKATAN KAPASITAS SUMBER DAYA MANUSIA KESEHATAN										44,699,652	44,699,652			50,000,000		
1	0	0	2	3	2	Perencanaan Kebutuhan dan Pendayagunaan Sumberdaya Manusia Kesehatan untuk UKP dan UKM di Wilayah Kabupaten/Kota										44,699,652	44,699,652			50,000,000		
1	0	0	2	3	2	Pemenuhan Kebutuhan Sumber Daya Manusia Kesehatan sesuai Standar	Jumlah Puskesmas yang Minimal Memiliki 5 Jenis Tenaga Kesehatan, Akreditasi RS	Tersedianya Jasa Nakes Kontrak melalui dana BOK	Terlaksananya Perencanaan Kebutuhan dan Pendayagunaan Sumberdaya Manusia Kesehatan untuk UKP dan UKM Manusia di Wilayah Kabupaten/Kota	Kab. Bintan, Seri Kuala Lobam, Teluk Sasah	15, Tk. Madya PKM, Akreditasi RS	15, Tk. Madya PKM, Akreditasi RS	1 Orang	1 Orang	100 Persen	100 Persen	44,699,652	44,699,652	DAK Non Fisik - BOKKB - BOK	Jumlah Puskesmas yang Minimal Memiliki 5 Jenis Tenaga Kesehatan, Akreditasi RS	15, Tk. Madya PKM, Akreditasi RS	50,000,000
1	0	0	2	5		PROGRAM PEMBERDAYAAN MASYARAKAT BIDANG KESEHATAN										102,430,000	23,529,200			70,000,000		
1	0	0	2	5	1	Advokasi, Pemberdayaan, Kemitraan, Peningkatan Peran serta Masyarakat dan Lintas Sektor Tingkat Daerah Kabupaten/Kota										0	21,268,200			0		

Perubahan Program dan Kegiatan Perangkat Daerah Kabupaten Bintan Tahun 2021

Unit Organisasi : 1.02.0.00.0.00.01.0000 Dinas Kesehatan
Sub Unit Organisasi : 1.02.0.00.0.00.01.0003 PPK BLUD PUSKESMAS TELUK SASAH

Kode	Urusan/Bidang Urusan/Program/Kegiatan/Sub Kegiatan	Indikator Kinerja			Rencana Tahun 2021								Catatan Penting	Prakiraan Maju Rencana Tahun 2022						
		Capaian Program	Keluaran Sub Kegiatan	Hasil Kegiatan	Lokasi Output Kegiatan	Target Capaian Kinerja						Sumber Dana		Target Capaian Kinerja		Kebutuhan Dana/Pagu Indikatif (Rp.)				
						Program		Keluaran Sub Kegiatan		Hasil Kegiatan		Pagu Indikatif (Rp.)		Tolok Ukur	Target					
						Sebelum	Sesudah	Sebelum	Sesudah	Sebelum	Sesudah	Sebelum					Sesudah			
1	0	0	2	5	1	1	Peningkatan Upaya Promosi Kesehatan, Advokasi, Kemitraan dan Pemberdayaan	Terlaksananya Peningkatan Upaya Promosi Kesehatan, Advokasi, Kemitraan dan Pemberdayaan	Kab. Bintan, Seri Kuala Lobam, Teluk Sasah								100 Persen	0	21,268,200	0

				Pemberdayaa n Masyarakat		Masyarakat dalam rangka Vaksinasi Covid 19											Umum				
1	0 2	0 5	2.0 2	Pelaksanaan Sehat dalam rangka Promotif Preventif Tingkat Daerah Kabupaten/Kota												25,940,000	0				30,000,000
1	0 2	0 5	2.0 2	0 1	Penyelenggara an Promosi Kesehatan dan Gerakan Hidup Bersih dan Sehat	Persentase Desa yang melaksanakan PHBS, Persentase Desa Siaga Aktif	Pembinaan dan penggerakan Gerakan Masyarakat Hidup Sehat	Terselegaranya Promosi Kesehatan dan Gerakan Hidup Bersih dan Sehat	Kab. Bintan, Seri Kuala Lobam, Teluk Sasah	70%, 100% persen	70%, 100% persen	3 Desa/Kel	3 Desa/Kel	100 Porsen	100 Porsen	25,940,000	0	DAK Non Fisik - BOKKB - BOK	Persentase Desa yang melaksanakan PHBS, Persentase Desa Siaga Aktif	70%, 100% persen	30,000,000
1	0 2	0 5	2.0 3	Pengembangan dan Pelaksanaan Upaya Kesehatan Bersumber Daya Masyarakat (UKBM) Tingkat Daerah Kabupaten/Kota												76,490,000	2,261,000				40,000,000
1	0 2	0 5	2.0 3	0 1	Bimbingan Teknis dan Supervisi Pengembang an dan Pelaksanaan Upaya Kesehatan Bersumber Daya Masyarakat (UKBM)	Persentase Desa yang melaksanakan PHBS, Persentase Desa Siaga Aktif	Terlaksananya Pembinaan dan Pengembangan UKBM	Terlaksananya Pengembangan dan Pelaksanaan Upaya Kesehatan Bersumber Daya Masyarakat (UKBM) Tingkat Daerah Kabupaten/Kota	Kab. Bintan, Seri Kuala Lobam, Teluk Lobam Kab. Bintan, Seri Kuala Lobam, Tanjung Permai Kab. Bintan, Seri Kuala Lobam, Teluk Sasah	70%, 100% persen	70%, 100% persen	3 Desa/Kel	3 Desa/Kel	100 Porsen	100 Porsen	76,490,000	2,261,000	DAK Non Fisik - BOKKB - BOK	Persentase Desa yang melaksanakan PHBS, Persentase Desa Siaga Aktif	70%, 100% persen	40,000,000
TOTAL														1,473,445,652	1,613,966,067				1,635,000,000		

**Perubahan Program dan Kegiatan Perangkat Daerah
Kabupaten Bintan
Tahun 2021**

Unit Organisasi : 1.02.0.00.0.00.01.0000 Dinas Kesehatan
Sub Unit Organisasi : 1.02.0.00.0.00.01.0004 PPK BLUD PUSKESMAS KIJANG

Kode	Urusan/ Bidang Urusan/ Program/ Kegiatan/ Sub Kegiatan	Indikator Kinerja			Rencana Tahun 2021								Catatan Penting	Prakiraan Maju Rencana Tahun 2022							
		Capaian Program	Keluaran Sub Kegiatan	Hasil Kegiatan	Lokasi Output Kegiatan	Target Capaian Kinerja						Pagu Indikatif (Rp.)		Sumber Dana	Target Capaian Kinerja		Kebutuhan Dana/ Pagu Indikatif (Rp.)				
						Program		Keluaran Sub Kegiatan		Hasil Kegiatan					Tolok Ukur	Target					
						Sebelum	Sesudah	Sebelum	Sesudah	Sebelum	Sesudah	Sebelum						Sesudah			
1		URUSAN PEMERINTAHAN WAJIB YANG BERKAITAN DENGAN PELAYANAN DASAR																			
1	0 2	URUSAN PEMERINTAHAN BIDANG KESEHATAN												2,240,884,771	2,614,437,962				7,835,000,000		
1	0 2	0 1	PROGRAM PENUNJANG URUSAN PEMERINTAHAN DAERAH KABUPATEN/KOTA												1,168,040,000	1,440,109,761				1,300,000,000	
1	0 2	0 1	2.0 8	Penyediaan Jasa Penunjang Urusan Pemerintahan Daerah												223,840,000	223,840,000				300,000,000

1	0	0	2.0	0	0	4	Penyediaan Jasa Pelayanan Umum Kantor	Cakupan pelayanan administrasi perkantoran	Tersedianya Jasa Pelayanan Umum Kantor Tersedianya Jasa Pelayanan Umum Kantor Tersedianya Jasa Pelayanan Umum Kantor Tersedianya Jasa Pelayanan Umum Kantor	Tersedianya Jasa Penunjang Urusan Pemerintahan Daerah	Kab. Bintang, Bintang Timur, Semua Kelurahan	100 persen	100 persen	1 BLUD 2 PPT Provinsi 3 Orang Nakes BOK 6 Honda	1 BLUD 2 PPT Provinsi 3 Orang Nakes BOK 6 Honda	100 Persen	100 Persen	223,840,000	223,840,000	PENDAPATAN ASLI DAERAH (PAD)	Cakupan pelayanan administrasi perkantoran	100 persen	300,000,000			
1	0	0	2.1	0	Peningkatan Pelayanan BLUD														944,200,000	1,216,269,761		1,000,000,000				
1	0	0	2.1	0	1	Pelayanan dan Penunjang Pelayanan BLUD	Cakupan pelayanan administrasi perkantoran	Terlaksananya Peningkatan Pelayanan Kesehatan Dasar di BLUD Unit Kerja Puskesmas Kijang	Meningkatnya Pelayanan BLUD	Semua Kab/Kota, Semua Kecamatan, Semua Kelurahan	100 persen	100 persen	12 Bulan	12 Bulan	100 Persen	100 Persen	944,200,000	1,216,269,761	Pendapatan dari BLUD	Cakupan pelayanan administrasi perkantoran	100 persen	1,000,000,000				
1	0	0	PROGRAM PEMENUHAN UPAYA KESEHATAN PERORANGAN DAN UPAYA KESEHATAN MASYARAKAT																			849,535,815	1,018,961,045		6,135,000,000	
1	0	0	2.0	Penyediaan Layanan Kesehatan untuk UKM dan UKP Rujukan Tingkat Daerah Kabupaten/Kota																			849,535,815	1,018,961,045		1,135,000,000
1	0	0	2.0	0	1	Pengelolaan Pelayanan Kesehatan Ibu Hamil	Desa TtnKwsnSht,YanRemaja,BOR RS,IKM RS,ASI Eksklusif, GiKur,AKB,ANC Bumil,Linnakes,KF,AKD Dsr,Kec API,IR DBD TB,CakHIV,PKM PTM,CakJKN	Terlaksananya pelayanan kesehatan untuk ibu hamil Tersedianya pelayanan kesehatan untuk UKM dan UKP Rujukan Tingkat Daerah Kabupaten/Kota	Tersedianya Layanan Kesehatan untuk UKM dan UKP Rujukan Tingkat Daerah Kabupaten/Kota	Kab. Bintang, Semua Kecamatan, Semua Kelurahan	100,80,51,60,80,33 <5,<5, <05,12,85,97,2,97,2 <231 persen	100,80,51,60,80,33 <5,<5, <05,12,85,97,2,97,2 <231 persen	580 Bayi 591 Ibu menyusui 618 Ibu hamil	580 Bayi 591 Ibu menyusui 618 Ibu hamil	100 Persen	100 Persen	47,978,070	41,338,808	DAK Non Fisik - BOKKB - BOK	Desa TtnKwsnSht,YanRemaja,BOR RS,IKM RS,ASI Eksklusif, GiKur,AKB,ANC Bumil,Linnakes,KF,AKD Dsr,Kec API,IR DBD TB,CakHIV,PKM PTM,CakJKN	100,80,51,60,80,33 <5,<5, <05,12,85,97,2,97,2 <231 persen	100,000,000				

**Perubahan Program dan Kegiatan Perangkat Daerah
Kabupaten Bintang
Tahun 2021**

Unit Organisasi : 1.02.0.00.0.00.01.0000 Dinas Kesehatan
Sub Unit Organisasi : 1.02.0.00.0.00.01.0004 PPK BLUD PUSKESMAS KIJANG

Kode	Urusan/ Bidang Urusan/ Program/ Kegiatan/ Sub Kegiatan	Indikator Kinerja			Rencana Tahun 2021								Catatan Penting	Prakiraan Maju Rencana Tahun 2022													
		Capaian Program	Keluaran Sub Kegiatan	Hasil Kegiatan	Lokasi Output Kegiatan	Target Capaian Kinerja						Pagu Indikatif (Rp.)		Sumber Dana	Target Capaian Kinerja		Kebutuhan Dana/ Pagu Indikatif (Rp.)										
						Program		Keluaran Sub Kegiatan		Hasil Kegiatan					Tolok Ukur	Target											
						Sebelum	Sesudah	Sebelum	Sesudah	Sebelum	Sesudah	Sebelum						Sesudah									
1	0	0	2.0	0	2	2	2	2	0	1	Pengelolaan Pelayanan Kesehatan Ibu Bersalin	Desa TtnKwsnSht,YanRemaja,BOR RS,IKM RS,ASI Eksklusif, GiKur,AKB,ANC Bumil,Linnakes,KF,AKD Dsr,Kec API,IR DBD TB,CakHIV,PKM PTM,CakJKN	Terlaksananya pelayanan kesehatan bagi ibu bersalin	Tersedianya Layanan Kesehatan untuk UKM dan UKP Rujukan Tingkat Daerah Kabupaten/Kota	Kab. Bintang, Semua Kecamatan, Semua Kelurahan	100,80,51,60,80,33 <5,<5, <05,12,85,97,2,97,2 <231 persen	100,80,51,60,80,33 <5,<5, <05,12,85,97,2,97,2 <231 persen	591 Ibu bersalin	591 Ibu bersalin	100 Persen	100 Persen	10,479,080	8,323,233	DAK Non Fisik - BOKKB - BOK	Desa TtnKwsnSht,YanRemaja,BOR RS,IKM RS,ASI Eksklusif, GiKur,AKB,ANC Bumil,Linnakes,KF,AKD Dsr,Kec API,IR DBD TB,CakHIV,PKM PTM,CakJKN	100,80,51,60,80,33 <5,<5, <05,12,85,97,2,97,2 <231 persen	15,000,000

1	0	0	2.0	0	Pengelolaan Pelayanan Kesehatan Bayi Baru Lahir	Desa TtnKwsnSht,YanRemaja,BOR RS,IKM RS,ASI Eklusif,balitaananyanya GiKur,AKB,ANC Bumil,Linnakes,KF,AKI,Imun Dsr,Kec API,IR DBD,SR TB,CakHIV,PKM PTM,CakJKN	Tersedianya Layanan Kesehatan untuk UKM dan UKP Rujukan Tingkat Daerah Kabupaten/Kota	Kab. Bintan, Semua Kecamatan, Semua Kelurahan	100,80,51,60,80,33 <5,<5, <05,12,85,97,2,97,2,97,2, <231 persen	100,80,51,60,80,33 <5,<5, <05,12,85,97,2,97,2,97,2, <231 persen	580 Bayi	580 Bayi	100 Persen	100 Persen	4,018,030	4,000,170	DAK Non Fisik - BOKKB - BOK	Desa TtnKwsnSht,YanRemaja,BOR RS,IKM RS,ASI Eklusif,balitaananyanya GiKur,AKB,ANC Bumil,Linnakes,KF,AKI,Imun Dsr,Kec API,IR DBD,SR TB,CakHIV,PKM PTM,CakJKN	10,000,000
1	0	0	2.0	0	Pengelolaan Pelayanan Kesehatan Balita	Desa TtnKwsnSht,YanRemaja,BOR RS,IKM RS,ASI Eklusif,balitaananyanya GiKur,AKB,ANC Bumil,Linnakes,KF,AKI,Imun Dsr,Kec API,IR DBD,SR TB,CakHIV,PKM PTM,CakJKN	Tersedianya Layanan Kesehatan untuk UKM dan UKP Rujukan Tingkat Daerah Kabupaten/Kota	Kab. Bintan, Semua Kecamatan, Semua Kelurahan	100,80,51,60,80,33 <5,<5, <05,12,85,97,2,97,2,97,2, <231 persen	100,80,51,60,80,33 <5,<5, <05,12,85,97,2,97,2,97,2, <231 persen	2008 Balita	2008 Balita	100 Persen	100 Persen	24,678,497	19,240,832		Desa TtnKwsnSht,YanRemaja,BOR RS,IKM RS,ASI Eklusif,balitaananyanya GiKur,AKB,ANC Bumil,Linnakes,KF,AKI,Imun Dsr,Kec API,IR DBD,SR TB,CakHIV,PKM PTM,CakJKN	30,000,000
1	0	0	2.0	0	Pengelolaan Pelayanan Kesehatan pada Usia Pendidikan Dasar	Desa TtnKwsnSht,YanRemaja,BOR RS,IKM RS,ASI Eklusif,balitaananyanya GiKur,AKB,ANC Bumil,Linnakes,KF,AKI,Imun Dsr,Kec API,IR DBD,SR TB,CakHIV,PKM PTM,CakJKN	Tersedianya Layanan Kesehatan untuk UKM dan UKP Rujukan Tingkat Daerah Kabupaten/Kota	Kab. Bintan, Semua Kecamatan, Semua Kelurahan	100,80,51,60,80,33 <5,<5, <05,12,85,97,2,97,2,97,2, <231 persen	100,80,51,60,80,33 <5,<5, <05,12,85,97,2,97,2,97,2, <231 persen	14 Sekolah	14 Sekolah	100 Persen	100 Persen	29,620,898	11,437,374	DAK Non Fisik - BOKKB - BOK	Desa TtnKwsnSht,YanRemaja,BOR RS,IKM RS,ASI Eklusif,balitaananyanya GiKur,AKB,ANC Bumil,Linnakes,KF,AKI,Imun Dsr,Kec API,IR DBD,SR TB,CakHIV,PKM PTM,CakJKN	0
1	0	0	2.0	0	Pengelolaan Pelayanan Kesehatan pada Usia Produktif	Desa TtnKwsnSht,YanRemaja,BOR RS,IKM RS,ASI Eklusif,balitaananyanya GiKur,AKB,ANC Bumil,Linnakes,KF,AKI,Imun Dsr,Kec API,IR DBD,SR TB,CakHIV,PKM PTM,CakJKN	Tersedianya Layanan Kesehatan untuk UKM dan UKP Rujukan Tingkat Daerah Kabupaten/Kota	Kab. Bintan, Semua Kecamatan, Semua Kelurahan	100,80,51,60,80,33 <5,<5, <05,12,85,97,2,97,2,97,2, <231 persen	100,80,51,60,80,33 <5,<5, <05,12,85,97,2,97,2,97,2, <231 persen	11309 Orang	11309 Orang	100 Persen	100 Persen	9,897,700	6,145,893	DAK Non Fisik - BOKKB - BOK	Desa TtnKwsnSht,YanRemaja,BOR RS,IKM RS,ASI Eklusif,balitaananyanya GiKur,AKB,ANC Bumil,Linnakes,KF,AKI,Imun Dsr,Kec API,IR DBD,SR TB,CakHIV,PKM PTM,CakJKN	20,000,000
1	0	0	2.0	0	Pengelolaan Pelayanan Kesehatan pada Usia Lanjut	Desa TtnKwsnSht,YanRemaja,BOR RS,IKM RS,ASI Eklusif,balitaananyanya GiKur,AKB,ANC Bumil,Linnakes,KF,AKI,Imun Dsr,Kec API,IR DBD,SR TB,CakHIV,PKM PTM,CakJKN	Tersedianya Layanan Kesehatan untuk UKM dan UKP Rujukan Tingkat Daerah Kabupaten/Kota	Kab. Bintan, Semua Kecamatan, Semua Kelurahan	100,80,51,60,80,33 <5,<5, <05,12,85,97,2,97,2,97,2, <231 persen	100,80,51,60,80,33 <5,<5, <05,12,85,97,2,97,2,97,2, <231 persen	2342 Usila	2342 Usila	100 Persen	100 Persen	30,757,000	25,304,321	DAK Non Fisik - BOKKB - BOK	Desa TtnKwsnSht,YanRemaja,BOR RS,IKM RS,ASI Eklusif,balitaananyanya GiKur,AKB,ANC Bumil,Linnakes,KF,AKI,Imun Dsr,Kec API,IR DBD,SR TB,CakHIV,PKM PTM,CakJKN	50,000,000

**Perubahan Program dan Kegiatan Perangkat Daerah
Kabupaten Bintan
Tahun 2021**

Unit Organisasi : 1.02.0.00.0.00.01.0000 Dinas Kesehatan

Sub Unit Organisasi : 1.02.0.00.0.00.01.0004 PPK BLUD PUSKESMAS KIJANG

Kode	Urusan/ Bidang Urusan/ Program/ Kegiatan/ Sub Kegiatan	Indikator Kinerja			Rencana Tahun 2021								Catatan Penting	Prakiraan Maju Rencana Tahun 2022					
		Capaian Program	Keluaran Sub Kegiatan	Hasil Kegiatan	Lokasi Output Kegiatan	Target Capaian Kinerja						Pagu Indikatif (Rp.)		Sumber Dana	Target Capaian Kinerja		Kebutuhan Dana/ Pagu Indikatif (Rp.)		
						Program		Keluaran Sub Kegiatan		Hasil Kegiatan					Tolok Ukur	Target			
						Sebelum	Sesudah	Sebelum	Sesudah	Sebelum	Sesudah	Sebelum						Sesudah	
1	0	0	2.0	0	Pengelolaan Pelayanan Kesehatan Penderita Hipertensi	Desa TtnKwsnSht,YanRemaja,BOR RS,IKM RS,ASI Eklusif,balitaananyanya GiKur,AKB,ANC Bumil,Linnakes,KF,AKI,Imun Dsr,Kec API,IR DBD,SR TB,CakHIV,PKM PTM,CakJKN	Tersedianya Layanan Kesehatan untuk UKM dan UKP Rujukan Tingkat Daerah Kabupaten/Kota	Kab. Bintan, Semua Kecamatan, Semua Kelurahan	100,80,51,60,80,33 <5,<5, <05,12,85,97,2,97,2,97,2, <231 persen	100,80,51,60,80,33 <5,<5, <05,12,85,97,2,97,2,97,2, <231 persen	7600 Orang	7600 Orang	100 Persen	100 Persen	5,040,700	3,534,440	DAK Non Fisik - BOKKB - BOK	Desa TtnKwsnSht,YanRemaja,BOR RS,IKM RS,ASI Eklusif,balitaananyanya GiKur,AKB,ANC Bumil,Linnakes,KF,AKI,Imun Dsr,Kec API,IR DBD,SR TB,CakHIV,PKM PTM,CakJKN	10,000,000

1	0	0	2.0	1	Pengelolaan Pelayanan Kesehatan Lingkungan	Desa TtnKwsnSht,YanRemaja,BOR RS,IKM RS,ASI Eklusif,RS,IKM RS,ASI Eklusif, GiKur,AKB,ANC Bumil,Linnakes,KF,AKI,PTM,CakJKN	Terlaksananya pelayanan kesehatan lingkungan	Tersedianya Layanan Kesehatan untuk UKM dan UKP Rujukan Tingkat Daerah Kabupaten/Kota	Kab. Bintan, Bintan Timur, Kijang Kota	100,80,51,60,80,33 <5,<5, <05,12,85,97,2,97,2, <231 persen	100,80,51,60,80,33 <5,<5, <05,12,85,97,2,97,2, <231 persen	65 TTU 130 TPM	65 TTU 130 TPM	100 PERS	100 PERS	43,779,100	35,321,058	DAK Non Fisik - BOKKB - BOK	Desa TtnKwsnSht,YanRemaja,BOR RS,IKM RS,ASI Eklusif,RS,IKM RS,ASI Eklusif, GiKur,AKB,ANC Bumil,Linnakes,KF,AKI,PTM,CakJKN	100,80,51,60,80,33 <5,<5, <05,12,85,97,2,97,2, <231 persen	50,000,000
1	0	0	2.0	1	Pengelolaan Pelayanan Promosi Kesehatan	Desa TtnKwsnSht,YanRemaja,BOR RS,IKM RS,ASI Eklusif,RS,IKM RS,ASI Eklusif, GiKur,AKB,ANC Bumil,Linnakes,KF,AKI,PTM,CakJKN	Terlaksananya pelayanan kesehatan	Tersedianya Layanan Kesehatan untuk UKM dan UKP Rujukan Tingkat Daerah Kabupaten/Kota	Kab. Bintan, Bintan Timur, Kijang Kota	100,80,51,60,80,33 <5,<5, <05,12,85,97,2,97,2, <231 persen	100,80,51,60,80,33 <5,<5, <05,12,85,97,2,97,2, <231 persen	2 Kelurahan 2 Kelurahan	2 Kelurahan 2 Kelurahan	100 PERS	100 PERS	102,751,011	88,069,124	DAK Non Fisik - BOKKB - BOK	Desa TtnKwsnSht,YanRemaja,BOR RS,IKM RS,ASI Eklusif,RS,IKM RS,ASI Eklusif, GiKur,AKB,ANC Bumil,Linnakes,KF,AKI,PTM,CakJKN	100,80,51,60,80,33 <5,<5, <05,12,85,97,2,97,2, <231 persen	90,000,000
1	0	0	2.0	1	Pengelolaan Pelayanan Kesehatan Tradisional, Akupunktur, Asuhan Mandiri, dan Tradisional Lainnya	Desa TtnKwsnSht,YanRemaja,BOR RS,IKM RS,ASI Eklusif,RS,IKM RS,ASI Eklusif, GiKur,AKB,ANC Bumil,Linnakes,KF,AKI,PTM,CakJKN	Terlaksananya pelayanan kesehatan Tradisional, Akupunktur, Asuhan Mandiri dan Tradisional Lainnya	Tersedianya Layanan Kesehatan untuk UKM dan UKP Rujukan Tingkat Daerah Kabupaten/Kota	Kab. Bintan, Bintan Timur, Kijang Kota	100,80,51,60,80,33 <5,<5, <05,12,85,97,2,97,2, <231 persen	100,80,51,60,80,33 <5,<5, <05,12,85,97,2,97,2, <231 persen	2 Asuhan Mandiri 8 Batra	2 Asuhan Mandiri 8 Batra	100 PERS	100 PERS	5,632,600	0	DAK Non Fisik - BOKKB - BOK	Desa TtnKwsnSht,YanRemaja,BOR RS,IKM RS,ASI Eklusif,RS,IKM RS,ASI Eklusif, GiKur,AKB,ANC Bumil,Linnakes,KF,AKI,PTM,CakJKN	100,80,51,60,80,33 <5,<5, <05,12,85,97,2,97,2, <231 persen	30,000,000
1	0	0	2.0	2	Pengelolaan Surveilans Kesehatan	Desa TtnKwsnSht,YanRemaja,BOR RS,IKM RS,ASI Eklusif,RS,IKM RS,ASI Eklusif, GiKur,AKB,ANC Bumil,Linnakes,KF,AKI,PTM,CakJKN	Terlaksananya Surveilans Kesehatan	Tersedianya Layanan Kesehatan untuk UKM dan UKP Rujukan Tingkat Daerah Kabupaten/Kota	Kab. Bintan, Bintan Timur, Kijang Kota	100,80,51,60,80,33 <5,<5, <05,12,85,97,2,97,2, <231 persen	100,80,51,60,80,33 <5,<5, <05,12,85,97,2,97,2, <231 persen	100 PERS	100 PERS	100 PERS	100 PERS	58,993,600	15,835,747	DAK Non Fisik - BOKKB - BOK	Desa TtnKwsnSht,YanRemaja,BOR RS,IKM RS,ASI Eklusif,RS,IKM RS,ASI Eklusif, GiKur,AKB,ANC Bumil,Linnakes,KF,AKI,PTM,CakJKN	100,80,51,60,80,33 <5,<5, <05,12,85,97,2,97,2, <231 persen	70,000,000

**Perubahan Program dan Kegiatan Perangkat Daerah
Kabupaten Bintan
Tahun 2021**

Unit Organisasi : 1.02.0.00.0.00.01.0000 Dinas Kesehatan

Sub Unit Organisasi : 1.02.0.00.0.00.01.0004 PPK BLUD PUSKESMAS KIJANG

Kode	Urusan/ Bidang Urusan/ Program/ Kegiatan/ Sub Kegiatan	Indikator Kinerja			Rencana Tahun 2021								Catatan Penting	Prakiraan Maju Rencana Tahun 2022							
		Capaian Program	Keluaran Sub Kegiatan	Hasil Kegiatan	Lokasi Output Kegiatan	Target Capaian Kinerja						Pagu Indikatif (Rp.)		Sumber Dana	Target Capaian Kinerja		Kebutuhan Dana/ Pagu Indikatif (Rp.)				
						Program		Keluaran Sub Kegiatan		Hasil Kegiatan					Tolok Ukur	Target					
						Sebelum	Sesudah	Sebelum	Sesudah	Sebelum	Sesudah	Sebelum						Sesudah			
1	0	0	2.0	2	Pengelolaan Pelayanan Kesehatan Jiwa dan NAPZA	Desa TtnKwsnSht,YanRemaja,BOR RS,IKM RS,ASI Eklusif,RS,IKM RS,ASI Eklusif, GiKur,AKB,ANC Bumil,Linnakes,KF,AKI,PTM,CakJKN	Terlaksananya pelayanan kesehatan jiwa dan NAPZA	Tersedianya Layanan Kesehatan untuk UKM dan UKP Rujukan Tingkat Daerah Kabupaten/Kota	Kab. Bintan, Bintan Timur, Kijang Kota	100,80,51,60,80,33 <5,<5, <05,12,85,97,2,97,2, <231 persen	100,80,51,60,80,33 <5,<5, <05,12,85,97,2,97,2, <231 persen	3 SMP 3 SMP	3 SMP 3 SMP	100 PERS	100 PERS	8,570,350	4,692,100	DAK Non Fisik - BOKKB - BOK	Desa TtnKwsnSht,YanRemaja,BOR RS,IKM RS,ASI Eklusif,RS,IKM RS,ASI Eklusif, GiKur,AKB,ANC Bumil,Linnakes,KF,AKI,PTM,CakJKN	100,80,51,60,80,33 <5,<5, <05,12,85,97,2,97,2, <231 persen	20,000,000
					Desa		Tersedianya												Desa		

1	0	0	2.0	2	Pengelolaan Upaya Kesehatan Khusus	TtnKwsnSht,YanRemaja,BOR RS,IKM RS,ASI Eklusif, balita, GiKur,AKB,ANC Bumil,Linnakes,KF,AKI,Imun Dsr,Kec API,IR DBD,SR TB,CakHIV,PKM PTM,CakJKN	Indikator keluarga dengan 12 indikator masalah kesehatan	Tersedianya Layanan Kesehatan untuk UKM dan UKP Rujukan Tingkat Daerah Kabupaten/Kota	Kab. Bintan, Bintan Timur, Kijang Kota Kab. Bintan, Bintan Timur, Sungai Enam	100,80,51,60,80,33 <5,<5, <05,12,85,97,2,97,2, <231 persen	100,80,51,60,80,33 <5,<5, <05,12,85,97,2,97,2, <231 persen	500 Keluarga	500 Keluarga	100 Persen	100 Persen	49,648,894	0	DAK Non Fisik - BOKKB - BOK	TtnKwsnSht,YanRemaja,BOR RS,IKM RS,ASI Eklusif, balita, GiKur,AKB,ANC Bumil,Linnakes,KF,AKI,Imun Dsr,Kec API,IR DBD,SR TB,CakHIV,PKM PTM,CakJKN	100,80,51,60,80,33 <5,<5, <05,12,85,97,2,97,2, <231 persen	30,000,000
1	0	0	2.0	2	Pelayanan Kesehatan Penyakit Menular dan Tidak Menular	Desa TtnKwsnSht,YanRemaja,BOR RS,IKM RS,ASI Eklusif, balita, GiKur,AKB,ANC Bumil,Linnakes,KF,AKI,Imun Dsr,Kec API,IR DBD,SR TB,CakHIV,PKM PTM,CakJKN	Terlaksananya Pembinaan, Monitoring dan Evaluasi, serta pencatatan dan pelaporan pelayanan kesehatan Penyakit Menular dan Tidak Menular	Tersedianya Layanan Kesehatan untuk UKM dan UKP Rujukan Tingkat Daerah Kabupaten/Kota	Kab. Bintan, Bintan Timur, Kijang Kota Kab. Bintan, Bintan Timur, Sungai Enam	100,80,51,60,80,33 <5,<5, <05,12,85,97,2,97,2, <231 persen	100,80,51,60,80,33 <5,<5, <05,12,85,97,2,97,2, <231 persen	3 Desa/Kelurahan	8 Desa/Kelurahan	100 Persen	100 Persen	124,127,980	96,530,590	DAK Non Fisik - BOKKB - BOK	Desa TtnKwsnSht,YanRemaja,BOR RS,IKM RS,ASI Eklusif, balita, GiKur,AKB,ANC Bumil,Linnakes,KF,AKI,Imun Dsr,Kec API,IR DBD,SR TB,CakHIV,PKM PTM,CakJKN	100,80,51,60,80,33 <5,<5, <05,12,85,97,2,97,2, <231 persen	200,000,000
1	0	0	2.0	3	Operasional Pelayanan Puskesmas	Desa TtnKwsnSht,YanRemaja,BOR RS,IKM RS,ASI Eklusif, balita, GiKur,AKB,ANC Bumil,Linnakes,KF,AKI,Imun Dsr,Kec API,IR DBD,SR TB,CakHIV,PKM PTM,CakJKN	Tersedianya biaya operasional Puskesmas	Tersedianya Layanan Kesehatan untuk UKM dan UKP Rujukan Tingkat Daerah Kabupaten/Kota	Kab. Bintan, Bintan Timur, Kijang Kota Kab. Bintan, Bintan Timur, Sungai Enam	100,80,51,60,80,33 <5,<5, <05,12,85,97,2,97,2, <231 persen	100,80,51,60,80,33 <5,<5, <05,12,85,97,2,97,2, <231 persen	12 Bulan	12 Bulan	100 Persen	100 Persen	129,000,000	164,170,170	PENDAPATAN ASLI DAERAH (PAD)	Desa TtnKwsnSht,YanRemaja,BOR RS,IKM RS,ASI Eklusif, balita, GiKur,AKB,ANC Bumil,Linnakes,KF,AKI,Imun Dsr,Kec API,IR DBD,SR TB,CakHIV,PKM PTM,CakJKN	100,80,51,60,80,33 <5,<5, <05,12,85,97,2,97,2, <231 persen	200,000,000
1	0	0	2.0	3	Investigasi Awal Kejadian Tidak Diharapkan (Kejadian Ikutan Pasca Imunisasi dan Pemberian Obat Massal)	Desa TtnKwsnSht,YanRemaja,BOR RS,IKM RS,ASI Eklusif, balita, GiKur,AKB,ANC Bumil,Linnakes,KF,AKI,Imun Dsr,Kec API,IR DBD,SR TB,CakHIV,PKM PTM,CakJKN	Terlaksananya imunisasi Dasar/UCI	Tersedianya Layanan Kesehatan untuk UKM dan UKP Rujukan Tingkat Daerah Kabupaten/Kota	Kab. Bintan, Bintan Timur, Kijang Kota Kab. Bintan, Bintan Timur, Sungai Enam	100,80,51,60,80,33 <5,<5, <05,12,85,97,2,97,2, <231 persen	100,80,51,60,80,33 <5,<5, <05,12,85,97,2,97,2, <231 persen	3 Desa	3 Desa	100 Persen	100 Persen	79,889,040	55,968,842	DAK Non Fisik - BOKKB - BOK	Desa TtnKwsnSht,YanRemaja,BOR RS,IKM RS,ASI Eklusif, balita, GiKur,AKB,ANC Bumil,Linnakes,KF,AKI,Imun Dsr,Kec API,IR DBD,SR TB,CakHIV,PKM PTM,CakJKN	100,80,51,60,80,33 <5,<5, <05,12,85,97,2,97,2, <231 persen	100,000,000
1	0	0	2.0	3	Pelaksanaan Kewaspadaan Dini dan Respon Wabah	Desa TtnKwsnSht,YanRemaja,BOR RS,IKM RS,ASI Eklusif, balita, GiKur,AKB,ANC Bumil,Linnakes,KF,AKI,Imun Dsr,Kec API,IR DBD,SR TB,CakHIV,PKM PTM,CakJKN	Tersedianya Kewaspadaan Dini dan respon Wabah < 24 Jam	Tersedianya Layanan Kesehatan untuk UKM dan UKP Rujukan Tingkat Daerah Kabupaten/Kota	Kab. Bintan, Bintan Timur, Kijang Kota Kab. Bintan, Bintan Timur, Sungai Enam	100,80,51,60,80,33 <5,<5, <05,12,85,97,2,97,2, <231 persen	100,80,51,60,80,33 <5,<5, <05,12,85,97,2,97,2, <231 persen	100 Persen	100 Persen	100 Persen	100 Persen	0	0	DAK Non Fisik - BOKKB - BOK	Desa TtnKwsnSht,YanRemaja,BOR RS,IKM RS,ASI Eklusif, balita, GiKur,AKB,ANC Bumil,Linnakes,KF,AKI,Imun Dsr,Kec API,IR DBD,SR TB,CakHIV,PKM PTM,CakJKN	100,80,51,60,80,33 <5,<5, <05,12,85,97,2,97,2, <231 persen	0

**Perubahan Program dan Kegiatan Perangkat Daerah
Kabupaten Bintan
Tahun 2021**

Unit Organisasi : 1.02.0.00.0.00.01.0000 Dinas Kesehatan
Sub Unit Organisasi : 1.02.0.00.0.00.01.0004 PPK BLUD PUSKESMAS KIJANG

Kode	Urusan/ Bidang Urusan/ Program/ Kegiatan/ Sub Kegiatan	Indikator Kinerja			Rencana Tahun 2021								Catatan Penting	Prakiraan Maju Rencana Tahun 2022						
		Capaian Program	Keluaran Sub Kegiatan	Hasil Kegiatan	Lokasi Output Kegiatan	Target Capaian Kinerja						Pagu Indikatif (Rp.)		Sumber Dana	Target Capaian Kinerja		Kebutuhan Dana/ Pagu Indikatif (Rp.)			
						Program		Keluaran Sub Kegiatan		Hasil Kegiatan					Tolok Ukur	Target				
						Sebelum	Sesudah	Sebelum	Sesudah	Sebelum	Sesudah	Sebelum						Sesudah		
1	0	0	2.0	3	Penyelenggaraan Sistem Informasi Kesehatan secara Terintegrasi											0	0			5,000,000,000
1	0	0	2.0	0	Desa TtnKwsnSht,YanRemaja,BOR RS,IKM RS,ASI Eklusif, balita, GiKur,AKB,ANC Bumil,Linnakes,KF,AKI,Imun Dsr,Kec API,IR DBD,SR TB,CakHIV,PKM PTM,CakJKN	Tersusunnya Profil Kesehatan Pasien dan Tersusunnya Profil Kesehatan Puskesmas & Puskesmas & Puskesmas & Puskesmas	Terselenggaranya Sistem Informasi Kesehatan secara Terintegrasi	Kab. Bintan, Bintan Timur, Kijang Kota Kab. Bintan, Bintan Timur, Sungai Enam	100,80,51,60,80,33 <5,<5, <05,12,85,97,2,97,2, <231 persen	100,80,51,60,80,33 <5,<5, <05,12,85,97,2,97,2, <231 persen	1 Dokumen rekam medis 3 Buku profil	1 Dokumen rekam medis 3 Buku profil	100 Persen	100 Persen	0	0	DAK Non Fisik - BOKKB - BOK	Desa TtnKwsnSht,YanRemaja,BOR RS,IKM RS,ASI Eklusif, balita, GiKur,AKB,ANC Bumil,Linnakes,KF,AKI,Imun Dsr,Kec API,IR DBD,SR TB,CakHIV,PKM PTM,CakJKN	100,80,51,60,80,33 <5,<5, <05,12,85,97,2,97,2, <231 persen	5,000,000,000

				Daya Masyarakat (UKBM)			Daerah Kabupaten/Kota												AKTIF		
TOTAL																2,240,884,771	2,614,437,962		7,835,000,000		

**Perubahan Program dan Kegiatan Perangkat Daerah
Kabupaten Bintan
Tahun 2021**

Unit Organisasi : 1.02.0.00.0.00.01.0000 Dinas Kesehatan
Sub Unit Organisasi : 1.02.0.00.0.00.01.0005 PPK BLUD PUSKESMAS TANJUNG UBAN

Kode	Urusan/ Bidang Urusan/ Program/ Kegiatan/ Sub Kegiatan	Indikator Kinerja			Rencana Tahun 2021										Catatan Penting	Prakiraan Maju Rencana Tahun 2022			
		Capaian Program	Keluaran Sub Kegiatan	Hasil Kegiatan	Lokasi Output Kegiatan	Target Capaian Kinerja						Pagu Indikatif (Rp.)		Sumber Dana		Target Capaian Kinerja		Kebutuhan Dana/ Pagu Indikatif (Rp.)	
						Program		Keluaran Sub Kegiatan		Hasil Kegiatan		Sebelum	Sesudah			Tolok Ukur	Target		
						Sebelum	Sesudah	Sebelum	Sesudah	Sebelum	Sesudah								
1		URUSAN PEMERINTAHAN WAJIB YANG BERKAITAN DENGAN PELAYANAN DASAR																	
1	02	URUSAN PEMERINTAHAN BIDANG KESEHATAN														3,190,124,029	3,298,980,478		3,470,000,000
1	021	PROGRAM PENUNJANG URUSAN PEMERINTAHAN DAERAH KABUPATEN/KOTA														1,695,850,000	1,703,223,019		1,900,000,000
1	0218	Penyediaan Jasa Penunjang Urusan Pemerintahan Daerah														635,450,000	635,450,000		700,000,000
1	02184	Penyediaan Jasa Pelayanan	Cakupan pelayanan administrasi	Tersedianya Jasa Pelayanan Umum	Tersedianya Jasa Penunjang Urusan	Kab. Bintan, Bintan Utara, Semua	100 persen	100 persen	18 Orang	18 Orang	100 Persen	100 Persen	635,450,000	635,450,000	PENDAPATAN ASLI DAERAH	Cakupan pelayanan administrasi	100 persen	700,000,000	

1	0	0	2	0	5	Kesehatan pada Usia Pendidikan Dasar	Desa TtnKwsnSht,YanRemaja,BOR RS,IKM RS,ASI Eklusif, balita, pelayanan Kesehatan Usia Dsr,Kec API,IR DBD SR, TB,CakHIV,PKM PTM,CakJKN	Tersedianya Layanan Kesehatan untuk UKM dan UKP Rujukan Tingkat Daerah Kabupaten/Kota	Bintang Utara, Semua Kelurahan	<5,<5, <05,12,85,97,2,97,2, <231 persen	<5,<5, <05,12,85,97,2,97,2, <231 persen	568 Siswa	568 Siswa	100 Persen	100 Persen	95,690,000	31,048,468	FISIK - BOKKB - BOK	Desa TtnKwsnSht,YanRemaja,BOR RS,IKM RS,ASI Eklusif, balita, pelayanan Kesehatan Usia Dsr,Kec API,IR DBD SR, TB,CakHIV,PKM PTM,CakJKN	<5,<5, <05,12,85,97,2,97,2, <231 persen	70,000,000
1	0	0	2	0	6	Pengelolaan Pelayanan Kesehatan pada Usia Produktif	Desa TtnKwsnSht,YanRemaja,BOR RS,IKM RS,ASI Eklusif, balita, pelayanan Kesehatan Usia Dsr,Kec API,IR DBD SR, TB,CakHIV,PKM PTM,CakJKN	Tersedianya Layanan Kesehatan untuk UKM dan UKP Rujukan Tingkat Daerah Kabupaten/Kota	Kab. Bintang, Bintang Utara, Semua Kelurahan	100,80,51,60,80,33, <5,<5, <05,12,85,97,2,97,2, <231 persen	300,80,51,60,80,33, <5,<5, <05,12,85,97,2,97,2, <231 persen	3789 Usia Produktif	3789 Usia Produktif	100 Persen	100 Persen	11,237,000	9,000,000	DAK Non Fisik - BOKKB - BOK	Desa TtnKwsnSht,YanRemaja,BOR RS,IKM RS,ASI Eklusif, balita, pelayanan Kesehatan Usia Dsr,Kec API,IR DBD SR, TB,CakHIV,PKM PTM,CakJKN	<5,<5, <05,12,85,97,2,97,2, <231 persen	70,000,000
1	0	0	2	0	7	Pengelolaan Pelayanan Kesehatan pada Usia Lanjut	Desa TtnKwsnSht,YanRemaja,BOR RS,IKM RS,ASI Eklusif, balita, pelayanan Kesehatan Usia Dsr,Kec API,IR DBD SR, TB,CakHIV,PKM PTM,CakJKN	Tersedianya Layanan Kesehatan untuk UKM dan UKP Rujukan Tingkat Daerah Kabupaten/Kota	Kab. Bintang, Bintang Utara, Semua Kelurahan	100,80,51,60,80,33, <5,<5, <05,12,85,97,2,97,2, <231 persen	300,80,51,60,80,33, <5,<5, <05,12,85,97,2,97,2, <231 persen	1675 Usila	1675 Usila	100 Persen	100 Persen	42,000,000	48,805,545	DAK Non Fisik - BOKKB - BOK	Desa TtnKwsnSht,YanRemaja,BOR RS,IKM RS,ASI Eklusif, balita, pelayanan Kesehatan Usia Dsr,Kec API,IR DBD SR, TB,CakHIV,PKM PTM,CakJKN	<5,<5, <05,12,85,97,2,97,2, <231 persen	70,000,000
1	0	0	2	0	8	Pengelolaan Pelayanan Kesehatan Penderita Hipertensi	Desa TtnKwsnSht,YanRemaja,BOR RS,IKM RS,ASI Eklusif, balita, pelayanan Kesehatan Penderita Hipertensi Dsr,Kec API,IR DBD SR, TB,CakHIV,PKM PTM,CakJKN	Tersedianya Layanan Kesehatan untuk UKM dan UKP Rujukan Tingkat Daerah Kabupaten/Kota	Kab. Bintang, Bintang Utara, Semua Kelurahan	100,80,51,60,80,33, <5,<5, <05,12,85,97,2,97,2, <231 persen	300,80,51,60,80,33, <5,<5, <05,12,85,97,2,97,2, <231 persen	5786 Jiwa	5786 Jiwa	100 Persen	100 Persen	14,228,000	10,000,000	DAK Non Fisik - BOKKB - BOK	Desa TtnKwsnSht,YanRemaja,BOR RS,IKM RS,ASI Eklusif, balita, pelayanan Kesehatan Penderita Hipertensi Dsr,Kec API,IR DBD SR, TB,CakHIV,PKM PTM,CakJKN	<5,<5, <05,12,85,97,2,97,2, <231 persen	20,000,000
1	0	0	2	0	9	Pengelolaan Pelayanan Kesehatan Penderita Diabetes Melitus	Desa TtnKwsnSht,YanRemaja,BOR RS,IKM RS,ASI Eklusif, balita, pelayanan Kesehatan Penderita DM Dsr,Kec API,IR DBD SR, TB,CakHIV,PKM PTM,CakJKN	Tersedianya Layanan Kesehatan untuk UKM dan UKP Rujukan Tingkat Daerah Kabupaten/Kota	Kab. Bintang, Bintang Utara, Semua Kelurahan	100,80,51,60,80,33, <5,<5, <05,12,85,97,2,97,2, <231 persen	300,80,51,60,80,33, <5,<5, <05,12,85,97,2,97,2, <231 persen	279 Jiwa	279 Jiwa	100 Persen	100 Persen	2,100,000	2,100,000	DAK Non Fisik - BOKKB - BOK	Desa TtnKwsnSht,YanRemaja,BOR RS,IKM RS,ASI Eklusif, balita, pelayanan Kesehatan Penderita DM Dsr,Kec API,IR DBD SR, TB,CakHIV,PKM PTM,CakJKN	<5,<5, <05,12,85,97,2,97,2, <231 persen	20,000,000

**Perubahan Program dan Kegiatan Perangkat Daerah
Kabupaten Bintang
Tahun 2021**

Unit Organisasi : 1.02.0.00.0.00.01.0000 Dinas Kesehatan

Sub Unit Organisasi : 1.02.0.00.0.00.01.0005 PPK BLUD PUSKESMAS TANJUNG UBAN

Kode	Urusan/ Bidang Urusan/ Program/ Kegiatan/ Sub Kegiatan	Indikator Kinerja			Rencana Tahun 2021								Catatan Penting	Prakiraan Maju Rencana Tahun 2022							
		Capaian Program	Keluaran Sub Kegiatan	Hasil Kegiatan	Lokasi Output Kegiatan	Target Capaian Kinerja						Pagu Indikatif (Rp.)		Sumber Dana	Target Capaian Kinerja		Kebutuhan Dana/ Pagu Indikatif (Rp.)				
						Program		Keluaran Sub Kegiatan		Hasil Kegiatan		Sebelum			Sesudah	Sebelum		Sesudah	Tolok Ukur	Target	
						Sebelum	Sesudah	Sebelum	Sesudah	Sebelum	Sesudah										
1	0	0	2	0	1	Pengelolaan Pelayanan Kesehatan Orang Terduga Tuberkulosis	Desa TtnKwsnSht,YanRemaja,BOR RS,IKM RS,ASI Eklusif, balita, pelayanan Pengobatan Penderita TB Sesuai Standar Dsr,Kec API,IR DBD SR, TB,CakHIV,PKM PTM,CakJKN	Tersedianya Layanan Kesehatan untuk UKM dan UKP Rujukan Tingkat Daerah Kabupaten/Kota	Kab. Bintang, Bintang Utara, Semua Kelurahan	100,80,51,60,80,33, <5,<5, <05,12,85,97,2,97,2, <231 persen	300,80,51,60,80,33, <5,<5, <05,12,85,97,2,97,2, <231 persen	100 Persen	100 Persen	100 Persen	100 Persen	9,900,000	9,899,849	DAK Non Fisik - BOKKB - BOK	Desa TtnKwsnSht,YanRemaja,BOR RS,IKM RS,ASI Eklusif, balita, pelayanan Pengobatan Penderita TB Sesuai Standar Dsr,Kec API,IR DBD SR, TB,CakHIV,PKM PTM,CakJKN	<5,<5, <05,12,85,97,2,97,2, <231 persen	30,000,000
1	0	0	2	0	1	Pengelolaan Pelayanan Kesehatan	Desa TtnKwsnSht,YanRemaja,BOR RS,IKM RS,ASI Eklusif, balita, pelayanan Kesehatan	Tersedianya Layanan Kesehatan untuk UKM dan UKP Rujukan Tingkat Daerah Kabupaten/Kota	Kab. Bintang, Bintang Utara, Semua Kelurahan	100,80,51,60,80,33, <5,<5, <05,12,85,97,2,97,2, <231 persen	300,80,51,60,80,33, <5,<5, <05,12,85,97,2,97,2, <231 persen	100 Persen	100 Persen	100 Persen	100 Persen	11,237,000	9,000,000	DAK Non Fisik - BOKKB - BOK	Desa TtnKwsnSht,YanRemaja,BOR RS,IKM RS,ASI Eklusif, balita, pelayanan Kesehatan	<5,<5, <05,12,85,97,2,97,2, <231 persen	70,000,000

1	2	2	2	2	Orang dengan Risiko Terinfeksi HIV	Bumil,Linnakes,KF,AKI,Imun Dsr,Kec API,IR DBD,SR TB,CakHIV,PKM PTM,CakJKN	Kesehatan Orang dengan Resiko Terinfeksi HIV	UKM dan UKP Rujukan Tingkat Daerah Kabupaten/Kota	Semua Kelurahan	<05,12,85,97,2,97,2, <231 persen	<05,12,85,97,2,97,2, <231 persen	100 Persen	100 Persen	100 Persen	100 Persen	11,200,000	9,317,000	BOKKB - BOK	Bumil,Linnakes,KF,AKI,Imun Dsr,Kec API,IR DBD,SR TB,CakHIV,PKM PTM,CakJKN	<05,12,85,97,2,97,2, <231 persen	10,000,000
1	0	0	2	0	Pengelolaan Pelayanan Kesehatan bagi Penduduk pada Kondisi Kejadian Luar Biasa (KLB)	Desa TtnKwsnSht,YanRemaja,BOR RS,IKM RS,ASI Eklusif, balita GiKur,AKB,ANC Bumil,Linnakes,KF,AKI,Imun Dsr,Kec API,IR DBD,SR TB,CakHIV,PKM PTM,CakJKN	Terlaksananya pelayanan Kesehatan Bagi Penduduk pada Kondisi Kejadian Luar Biasa (KLB)	Tersedianya Layanan Kesehatan untuk UKM dan UKP Rujukan Tingkat Daerah Kabupaten/Kota	Kab. Bintan, Bintan Utara, Tanjung Uban Kota	100,80,51,60,80,33, <5,<5, <05,12,85,97,2,97,2, <231 persen	100,80,51,60,80,33, <5,<5, <05,12,85,97,2,97,2, <231 persen	100 Persen	100 Persen	100 Persen	0	461,091,560		Dana Transfer Umum-Dana Alokasi Umum	Desa TtnKwsnSht,YanRemaja,BOR RS,IKM RS,ASI Eklusif, balita GiKur,AKB,ANC Bumil,Linnakes,KF,AKI,Imun Dsr,Kec API,IR DBD,SR TB,CakHIV,PKM PTM,CakJKN	<05,12,85,97,2,97,2, <231 persen	0
1	0	0	2	0	Pengelolaan Pelayanan Kesehatan Gizi Masyarakat	Desa TtnKwsnSht,YanRemaja,BOR RS,IKM RS,ASI Eklusif, balita GiKur,AKB,ANC Bumil,Linnakes,KF,AKI,Imun Dsr,Kec API,IR DBD,SR TB,CakHIV,PKM PTM,CakJKN	Terlaksananya pelayanan Kesehatan Gizi Masyarakat	Tersedianya Layanan Kesehatan untuk UKM dan UKP Rujukan Tingkat Daerah Kabupaten/Kota	Kab. Bintan, Bintan Utara, Semua Kelurahan	100,80,51,60,80,33, <5,<5, <05,12,85,97,2,97,2, <231 persen	100,80,51,60,80,33, <5,<5, <05,12,85,97,2,97,2, <231 persen	85 Persen	85 Persen	100 Persen	100 Persen	34,263,560	43,584,556	DAK Non Fisik - BOKKB - BOK	Desa TtnKwsnSht,YanRemaja,BOR RS,IKM RS,ASI Eklusif, balita GiKur,AKB,ANC Bumil,Linnakes,KF,AKI,Imun Dsr,Kec API,IR DBD,SR TB,CakHIV,PKM PTM,CakJKN	<05,12,85,97,2,97,2, <231 persen	50,000,000
1	0	0	2	0	Pengelolaan Pelayanan Kesehatan Kerja dan Olahraga	Desa TtnKwsnSht,YanRemaja,BOR RS,IKM RS,ASI Eklusif, balita GiKur,AKB,ANC Bumil,Linnakes,KF,AKI,Imun Dsr,Kec API,IR DBD,SR TB,CakHIV,PKM PTM,CakJKN	Terlaksananya pelayanan Kesehatan Kerja dan Olahraga	Tersedianya Layanan Kesehatan untuk UKM dan UKP Rujukan Tingkat Daerah Kabupaten/Kota	Kab. Bintan, Bintan Utara, Semua Kelurahan	100,80,51,60,80,33, <5,<5, <05,12,85,97,2,97,2, <231 persen	100,80,51,60,80,33, <5,<5, <05,12,85,97,2,97,2, <231 persen	3 Kel UKK	3 Kel UKK	100 Persen	100 Persen	16,129,500	5,000,000	DAK Non Fisik - BOKKB - BOK	Desa TtnKwsnSht,YanRemaja,BOR RS,IKM RS,ASI Eklusif, balita GiKur,AKB,ANC Bumil,Linnakes,KF,AKI,Imun Dsr,Kec API,IR DBD,SR TB,CakHIV,PKM PTM,CakJKN	<05,12,85,97,2,97,2, <231 persen	10,000,000
1	0	0	2	0	Pengelolaan Pelayanan Kesehatan Lingkungan	Desa TtnKwsnSht,YanRemaja,BOR RS,IKM RS,ASI Eklusif, balita GiKur,AKB,ANC Bumil,Linnakes,KF,AKI,Imun Dsr,Kec API,IR DBD,SR TB,CakHIV,PKM PTM,CakJKN	Terlaksananya pelayanan Kesehatan Lingkungan	Tersedianya Layanan Kesehatan untuk UKM dan UKP Rujukan Tingkat Daerah Kabupaten/Kota	Kab. Bintan, Bintan Utara, Semua Kelurahan	100,80,51,60,80,33, <5,<5, <05,12,85,97,2,97,2, <231 persen	100,80,51,60,80,33, <5,<5, <05,12,85,97,2,97,2, <231 persen	20 TTU	20 TTU	100 Persen	100 Persen	11,406,000	9,167,253	DAK Non Fisik - BOKKB - BOK	Desa TtnKwsnSht,YanRemaja,BOR RS,IKM RS,ASI Eklusif, balita GiKur,AKB,ANC Bumil,Linnakes,KF,AKI,Imun Dsr,Kec API,IR DBD,SR TB,CakHIV,PKM PTM,CakJKN	<05,12,85,97,2,97,2, <231 persen	40,000,000

**Perubahan Program dan Kegiatan Perangkat Daerah
Kabupaten Bintan
Tahun 2021**

Unit Organisasi : 1.02.0.00.0.00.01.0000 Dinas Kesehatan

Sub Unit Organisasi : 1.02.0.00.0.00.01.0005 PPK BLUD PUSKESMAS TANJUNG UBAN

Kode	Urusan/ Bidang Urusan/ Program/ Kegiatan/ Sub Kegiatan	Indikator Kinerja			Rencana Tahun 2021								Catatan Penting	Prakiraan Maju Rencana Tahun 2022							
		Capaian Program	Keluaran Sub Kegiatan	Hasil Kegiatan	Lokasi Output Kegiatan	Target Capaian Kinerja				Pagu Indikatif (Rp.)		Sumber Dana		Target Capaian Kinerja							
						Program		Keluaran Sub Kegiatan		Hasil Kegiatan				Sebelum	Sesudah	Tolok Ukur	Target				
						Sebelum	Sesudah	Sebelum	Sesudah	Sebelum	Sesudah										
1	0	0	2	0	Pengelolaan Pelayanan Kesehatan Promosi Kesehatan	Desa TtnKwsnSht,YanRemaja,BOR RS,IKM RS,ASI Eklusif, balita GiKur,AKB,ANC Bumil,Linnakes,KF,AKI,Imun Dsr,Kec API,IR DBD,SR TB,CakHIV,PKM PTM,CakJKN	Terlaksananya pelayanan Kesehatan Promosi Kesehatan	Tersedianya	Kab. Bintan, Bintan Utara, Semua Kelurahan	100,80,51,60,80,33, <5,<5, <05,12,85,97,2,97,2, <231 persen	100,80,51,60,80,33, <5,<5, <05,12,85,97,2,97,2, <231 persen	2476 Rumah	2476 Rumah	100 Persen	100 Persen	84,253,340	126,161,476	DAK Non Fisik - BOKKB - BOK	Desa TtnKwsnSht,YanRemaja,BOR RS,IKM RS,ASI Eklusif, balita GiKur,AKB,ANC Bumil,Linnakes,KF,AKI,Imun Dsr,Kec API,IR DBD,SR TB,CakHIV,PKM PTM,CakJKN	<05,12,85,97,2,97,2, <231 persen	110,000,000

							PTM,CakJKN												PTM,CakJKN							
1	0	0	2.0	1	Pengelolaan Pelayanan Kesehatan Tradisional, Akupuntur, Asuhan Mandiri, dan Tradisional Lainnya	Desa TtnKwsnSht, YanRemaja, BOR RS, IKM RS, ASI Ekstensi, GiKur, AKB, ANC Bumil, Linnakes, KF, AK, Dsr, Kec API, IR DBD, TB, CakHIV, PKM PTM, CakJKN	Terlaksananya pelayanan kesehatan Tradisional, Akupuntur, Asuhan Mandiri dan Tradisional Lainnya	Tersedianya Layanan Kesehatan untuk UKM dan UKP Rujukan Tingkat Daerah Kabupaten/Kota	Kab. Bintan, Bintan Utara, Semua Kelurahan	100,80,51,60,80,33 <5,<5, <05,12,85,97,2,97,2 <231 persen	100,80,51,60,80,33 <5,<5, <05,12,85,97,2,97,2 <231 persen	5 Kel Asman	5 Kel Asman	100 Porsen	100 Porsen	14,872,701	0	DAK Non Fisik - BOKKB - BOK	Desa TtnKwsnSht, YanRemaja, BOR RS, IKM RS, ASI Ekstensi, GiKur, AKB, ANC Bumil, Linnakes, KF, AK, Dsr, Kec API, IR DBD, TB, CakHIV, PKM PTM, CakJKN	100,80,51,60,80,33 <5,<5, <05,12,85,97,2,97,2 <231 persen	30,000,000					
1	0	0	2.0	2	Pengelolaan Surveilans Kesehatan	Desa TtnKwsnSht, YanRemaja, BOR RS, IKM RS, ASI Ekstensi, GiKur, AKB, ANC Bumil, Linnakes, KF, AK, Dsr, Kec API, IR DBD, TB, CakHIV, PKM PTM, CakJKN	Terlaksananya Survei (Penyelidikan Epidemiologi)	Tersedianya Layanan Kesehatan untuk UKM dan UKP Rujukan Tingkat Daerah Kabupaten/Kota	Kab. Bintan, Bintan Utara, Semua Kelurahan	100,80,51,60,80,33 <5,<5, <05,12,85,97,2,97,2 <231 persen	100,80,51,60,80,33 <5,<5, <05,12,85,97,2,97,2 <231 persen	100 Porsen	100 Porsen	100 Porsen	100 Porsen	35,000,000	9,750,000	DAK Non Fisik - BOKKB - BOK	Desa TtnKwsnSht, YanRemaja, BOR RS, IKM RS, ASI Ekstensi, GiKur, AKB, ANC Bumil, Linnakes, KF, AK, Dsr, Kec API, IR DBD, TB, CakHIV, PKM PTM, CakJKN	100,80,51,60,80,33 <5,<5, <05,12,85,97,2,97,2 <231 persen	70,000,000					

**Perubahan Program dan Kegiatan Perangkat Daerah
Kabupaten Bintan
Tahun 2021**

Unit Organisasi : 1.02.0.00.0.00.01.0000 Dinas Kesehatan
Sub Unit Organisasi : 1.02.0.00.0.00.01.0005 PPK BLUD PUSKEMAS TANJUNG UBAN

Kode	Urusan/ Bidang Urusan/ Program/ Kegiatan/ Sub Kegiatan	Indikator Kinerja			Rencana Tahun 2021										Catatan Penting	Prakiraan Maju Rencana Tahun 2022									
		Capaian Program	Keluaran Sub Kegiatan	Hasil Kegiatan	Lokasi Output Kegiatan	Target Capaian Kinerja						Pagu Indikatif (Rp.)		Sumber Dana		Target Capaian Kinerja		Kebutuhan Dana/ Pagu Indikatif (Rp.)							
						Program		Keluaran Sub Kegiatan		Hasil Kegiatan		Sebelum	Sesudah			Sebelum	Sesudah		Tolok Ukur	Target					
						Sebelum	Sesudah	Sebelum	Sesudah	Sebelum	Sesudah														
1	0 2	0 2	2.0 2	2	Pengelolaan Pelayanan Kesehatan Jiwa dan NAPZA	Desa TtnKwsnSht, YanRemaja, BOR RS, IKM RS, ASI Ekstensi, GiKur, AKB, ANC Bumil, Linnakes, KF, AK, Dsr, Kec API, IR DBD, TB, CakHIV, PKM PTM, CakJKN	Terlaksananya Pelayanan Kesehatan Jiwa dan NAPZA	Tersedianya Layanan Kesehatan untuk UKM dan UKP Rujukan Tingkat Daerah Kabupaten/Kota	Kab. Bintan, Bintan Utara, Semua Kelurahan	100,80,51,60,80,33 <5,<5, <05,12,85,97,2,97,2 <231 persen	100,80,51,60,80,33 <5,<5, <05,12,85,97,2,97,2 <231 persen	6 SMA	6 SMA	6 SMP	6 SMP	20 ODGJ	20 ODGJ	100 Porsen	100 Porsen	10,665,000	3,000,000	DAK Non Fisik - BOKKB - BOK	Desa TtnKwsnSht, YanRemaja, BOR RS, IKM RS, ASI Ekstensi, GiKur, AKB, ANC Bumil, Linnakes, KF, AK, Dsr, Kec API, IR DBD, TB, CakHIV, PKM PTM, CakJKN	100,80,51,60,80,33 <5,<5, <05,12,85,97,2,97,2 <231 persen	30,000,000

1	0	0	2.0	2	3	Pengelolaan Upaya Kesehatan Khusus	Desa TtnKwsnSht,YanRemaja,BOR RS,IKM RS,ASI Eklusif, balita, RS,IKM RS,ASI Eklusif, balita, GiKur,AKB,ANC Bumil,Linnakes,KF,AKI,Imun Dsr,Kec API,IR DBD,SR TB,CakHIV,PKM PTM,CakJKN	Tersedianya Layanan Kesehatan untuk UKM dan UKP Rujukan Tingkat Daerah Kabupaten/Kota	Kab. Bintan, Bintan Utara, Semua Kelurahan	100,80,51,60,80,33, <5,<5, <05,12,85,97,2,97,2, <231 persen	100,80,51,60,80,33, <5,<5, <05,12,85,97,2,97,2, <231 persen	4461 KK	4461 KK	100 Persen	100 Persen	53,763,000	0	DAK Non Fisik - BOKKB - BOK	Desa TtnKwsnSht,YanRemaja,BOR RS,IKM RS,ASI Eklusif, balita, RS,IKM RS,ASI Eklusif, balita, GiKur,AKB,ANC Bumil,Linnakes,KF,AKI,Imun Dsr,Kec API,IR DBD,SR TB,CakHIV,PKM PTM,CakJKN	100,80,51,60,80,33, <5,<5, <05,12,85,97,2,97,2, <231 persen	50,000,000
1	0	0	2.0	2	5	Pelayanan Kesehatan Penyakit Menular dan Tidak Menular	Desa TtnKwsnSht,YanRemaja,BOR RS,IKM RS,ASI Eklusif, balita, RS,IKM RS,ASI Eklusif, balita, Bumil,Linnakes,KF,AKI,Imun Dsr,Kec API,IR DBD,SR TB,CakHIV,PKM PTM,CakJKN	Terlaksananya Pembinaan, Monitoring dan Evaluasi, serta pencatatan dan pelaporan pelayanan Kesehatan Penyakit Menular dan Tidak Menular	Kab. Bintan, Bintan Utara, Semua Kelurahan	100,80,51,60,80,33, <5,<5, <05,12,85,97,2,97,2, <231 persen	100,80,51,60,80,33, <5,<5, <05,12,85,97,2,97,2, <231 persen	5 Desa/Kel	5 Desa/Kel	100 Persen	100 Persen	171,490,300	101,955,815	DAK Non Fisik - BOKKB - BOK	Desa TtnKwsnSht,YanRemaja,BOR RS,IKM RS,ASI Eklusif, balita, RS,IKM RS,ASI Eklusif, balita, Bumil,Linnakes,KF,AKI,Imun Dsr,Kec API,IR DBD,SR TB,CakHIV,PKM PTM,CakJKN	100,80,51,60,80,33, <5,<5, <05,12,85,97,2,97,2, <231 persen	110,000,000
1	0	0	2.0	3	3	Operasional Pelayanan Puskesmas	Desa TtnKwsnSht,YanRemaja,BOR RS,IKM RS,ASI Eklusif, balita, RS,IKM RS,ASI Eklusif, balita, Bumil,Linnakes,KF,AKI,Imun Dsr,Kec API,IR DBD,SR TB,CakHIV,PKM PTM,CakJKN	Tersedianya Layanan Kesehatan untuk UKM dan UKP Rujukan Tingkat Daerah Kabupaten/Kota	Kab. Bintan, Bintan Utara, Semua Kelurahan	100,80,51,60,80,33, <5,<5, <05,12,85,97,2,97,2, <231 persen	100,80,51,60,80,33, <5,<5, <05,12,85,97,2,97,2, <231 persen	12 Bulan	12 Bulan	100 Persen	100 Persen	305,570,000	340,740,170	PENDAPATAN ASLI DAERAH (PAD)	Desa TtnKwsnSht,YanRemaja,BOR RS,IKM RS,ASI Eklusif, balita, RS,IKM RS,ASI Eklusif, balita, Bumil,Linnakes,KF,AKI,Imun Dsr,Kec API,IR DBD,SR TB,CakHIV,PKM PTM,CakJKN	100,80,51,60,80,33, <5,<5, <05,12,85,97,2,97,2, <231 persen	320,000,000
1	0	0	2.0	3	6	Investigasi Awal Kejadian Tidak Diharapkan (Kejadian Ikutan Pasca Imunisasi dan Pemberian Obat Massal)	Desa TtnKwsnSht,YanRemaja,BOR RS,IKM RS,ASI Eklusif, balita, RS,IKM RS,ASI Eklusif, balita, Bumil,Linnakes,KF,AKI,Imun Dsr,Kec API,IR DBD,SR TB,CakHIV,PKM PTM,CakJKN	Tersedianya Layanan Kesehatan untuk UKM dan UKP Rujukan Tingkat Daerah Kabupaten/Kota	Kab. Bintan, Bintan Utara, Semua Kelurahan	100,80,51,60,80,33, <5,<5, <05,12,85,97,2,97,2, <231 persen	100,80,51,60,80,33, <5,<5, <05,12,85,97,2,97,2, <231 persen	100 Persen	100 Persen	100 Persen	100 Persen	23,724,000	20,925,000	DAK Non Fisik - BOKKB - BOK	Desa TtnKwsnSht,YanRemaja,BOR RS,IKM RS,ASI Eklusif, balita, RS,IKM RS,ASI Eklusif, balita, Bumil,Linnakes,KF,AKI,Imun Dsr,Kec API,IR DBD,SR TB,CakHIV,PKM PTM,CakJKN	100,80,51,60,80,33, <5,<5, <05,12,85,97,2,97,2, <231 persen	40,000,000

**Perubahan Program dan Kegiatan Perangkat Daerah
Kabupaten Bintan
Tahun 2021**

Unit Organisasi : 1.02.0.00.0.00.01.0000 Dinas Kesehatan

Sub Unit Organisasi : 1.02.0.00.0.00.01.0005 PPK BLUD PUSKESMAS TANJUNG UBAN

Kode	Urusan/ Bidang Urusan/ Program/ Kegiatan/ Sub Kegiatan	Indikator Kinerja			Lokasi Output Kegiatan	Rencana Tahun 2021						Catatan Penting	Prakiraan Maju Rencana Tahun 2022								
		Capaian Program	Keluaran Sub Kegiatan	Hasil Kegiatan		Target Capaian Kinerja							Sumber Dana	Target Capaian Kinerja		Kebutuhan Dana/ Pagu Indikatif (Rp.)					
						Program		Keluaran Sub Kegiatan		Hasil Kegiatan				Pagu Indikatif (Rp.)			Tolok Ukur	Target			
						Sebelum	Sesudah	Sebelum	Sesudah	Sebelum	Sesudah			Sebelum	Sesudah						
1	0	0	2.0	3	7	Pelaksanaan Kewaspadaan Dini dan Respon Wabah	Desa TtnKwsnSht,YanRemaja,BOR RS,IKM RS,ASI Eklusif, balita, RS,IKM RS,ASI Eklusif, balita, GiKur,AKB,ANC Bumil,Linnakes,KF,AKI,Imun Dsr,Kec API,IR DBD,SR TB,CakHIV,PKM PTM,CakJKN	Tersedianya Layanan Kesehatan untuk UKM dan UKP Rujukan Tingkat Daerah Kabupaten/Kota	Kab. Bintan, Bintan Utara, Semua Kelurahan	100,80,51,60,80,33, <5,<5, <05,12,85,97,2,97,2, <231 persen	100,80,51,60,80,33, <5,<5, <05,12,85,97,2,97,2, <231 persen	100 Persen	100 Persen	100 Persen	100 Persen	989,000	0	DAK Non Fisik - BOKKB - BOK	Desa TtnKwsnSht,YanRemaja,BOR RS,IKM RS,ASI Eklusif, balita, RS,IKM RS,ASI Eklusif, balita, GiKur,AKB,ANC Bumil,Linnakes,KF,AKI,Imun Dsr,Kec API,IR DBD,SR TB,CakHIV,PKM PTM,CakJKN	100,80,51,60,80,33, <5,<5, <05,12,85,97,2,97,2, <231 persen	10,000,000
1	0	0	2.0	3		Penyelenggaraan Sistem Informasi Kesehatan secara Terintegrasi						0	0					10,000,000			
						Desa TtnKwsnSht,YanRemaja,BOR	Tersusunnya Profil Kesehatan Dinas &												Desa TtnKwsnSht,YanRemaja,BOR		

1	0	0	2.0	0	Pelaksanaan Upaya Kesehatan Bersumber Daya Masyarakat (UKBM)	yang melaksanakan PHBS, Persentase Desa Siaga Aktif	Pembinaan dan Pengembangan UKBM	Upaya kesenatan Bersumber Daya Masyarakat (UKBM) Tingkat Daerah Kabupaten/Kota	Bintan Utara, Semua Kelurahan	70%, 100% persen	70%, 100% persen	5 Desa/Kel	5 Desa/Kel	100 Persen	100 Persen	99,214,700	87,134,506	Fisik - BOKKB - BOK	melaksanakan PHBS, Persentase Desa Siaga Aktif	70%, 100% persen	10,000,000
TOTAL																3,190,124,029	3,298,980,478				3,470,000,000

**Perubahan Program dan Kegiatan Perangkat Daerah
Kabupaten Bintan
Tahun 2021**

Unit Organisasi : 1.02.0.00.0.00.01.0000 Dinas Kesehatan

Sub Unit Organisasi : 1.02.0.00.0.00.01.0006 PUSKESMAS SEI LEKOP

Kode	Urusan/ Bidang Urusan/ Program/ Kegiatan/ Sub Kegiatan	Indikator Kinerja			Rencana Tahun 2021								Catatan Penting	Prakiraan Maju Rencana Tahun 2022								
		Capaian Program	Keluaran Sub Kegiatan	Hasil Kegiatan	Lokasi Output Kegiatan	Target Capaian Kinerja						Pagu Indikatif (Rp.)		Sumber Dana	Target Capaian Kinerja		Kebutuhan Dana/ Pagu Indikatif (Rp.)					
						Program		Keluaran Sub Kegiatan		Hasil Kegiatan		Sebelum			Sesudah	Tolok Ukur		Target				
						Sebelum	Sesudah	Sebelum	Sesudah	Sebelum	Sesudah											
1																						
1	0	0																				
1	0	0																				
1	0	0	2.0																			
1	0	0	2.0	0	Penyediaan Jasa Pelayanan Umum Kantor	Cakupan pelayanan administrasi perkantoran	Tersedianya Jasa Pelayanan Umum Kantor	Tersedianya Jasa Penunjang Urusan Pemerintah Daerah	Kab. Bintan, Bintan Timur, Sungai Lekop Kab. Bintan, Bintan Timur, Gunung Lingsuas	100 persen	100 persen	5 PTT	5 PTT	100 Persen	100 Persen	212,540,000	212,540,000	PENDAPATAN ASLI DAERAH (PAD)	Cakupan pelayanan administrasi perkantoran	100 persen	300,000,000	

1	0	0	2.0	1	Pengelolaan Pelayanan Kesehatan bagi Penduduk pada Kondisi Kejadian Luar Biasa (KLB)	Desa TtnKwsnSht,YanRemaja,BOR RS,IKM RS,ASI Eklusif, balita GiKur,AKB,ANC Bumil,Linnakes,KF,AK,PTM,Dsr,Kec API,IR DBD SP	Terlaksananya pengelolaan pelayanan kesehatan bagi penduduk pada Kondisi Kejadian Luar Biasa (KLB)	Tersedianya Layanan Kesehatan untuk UKM dan UKP Rujukan Tingkat Daerah Kabupaten/Kota	Kab. Bintan, Bintan Timur, Sungai Lekop	100,80,51,60,80,33 <5,<5, <05,12,85,97,2,97,2, <231 persen	100,80,51,60,80,33 <5,<5, <05,12,85,97,2,97,2, <231 persen	100 PERS	100 PERS	100 PERS	0	273,205,260	Dana Transfer Umum-Dana Alokasi Umum DAK Non Fisik - BOKKB - BOK	Desa TtnKwsnSht,YanRemaja,BOR RS,IKM RS,ASI Eklusif, balita GiKur,AKB,ANC Bumil,Linnakes,KF,AK,PTM,Dsr,Kec API,IR DBD SP	100,80,51,60,80,33 <5,<5, <05,12,85,97,2,97,2, <231 persen	0	
1	0	0	2.0	1	Pengelolaan Pelayanan Kesehatan Gizi Masyarakat	Desa TtnKwsnSht,YanRemaja,BOR RS,IKM RS,ASI Eklusif, balita GiKur,AKB,ANC Bumil,Linnakes,KF,AK,PTM,Dsr,Kec API,IR DBD SP	Terlaksananya pelayanan kesehatan gizi masyarakat	Tersedianya Layanan Kesehatan untuk UKM dan UKP Rujukan Tingkat Daerah Kabupaten/Kota	Kab. Bintan, Bintan Timur, Sungai Lekop Kab. Bintan, Bintan Timur, Gunung Lengkuas	100,80,51,60,80,33 <5,<5, <05,12,85,97,2,97,2, <231 persen	100,80,51,60,80,33 <5,<5, <05,12,85,97,2,97,2, <231 persen	81 PERS	100 PERS	100 PERS	30,000,000	33,385,000	DAK Non Fisik - BOKKB - BOK	Desa TtnKwsnSht,YanRemaja,BOR RS,IKM RS,ASI Eklusif, balita GiKur,AKB,ANC Bumil,Linnakes,KF,AK,PTM,Dsr,Kec API,IR DBD SP	100,80,51,60,80,33 <5,<5, <05,12,85,97,2,97,2, <231 persen	50,000,000	
1	0	0	2.0	1	Pengelolaan Pelayanan Kesehatan Kerja dan Olahraga	Desa TtnKwsnSht,YanRemaja,BOR RS,IKM RS,ASI Eklusif, balita GiKur,AKB,ANC Bumil,Linnakes,KF,AK,PTM,Dsr,Kec API,IR DBD SP	Terlaksananya kesehatan kerja dan olahraga	Tersedianya Layanan Kesehatan untuk UKM dan UKP Rujukan Tingkat Daerah Kabupaten/Kota	Kab. Bintan, Bintan Timur, Sungai Lekop Kab. Bintan, Bintan Timur, Gunung Lengkuas	100,80,51,60,80,33 <5,<5, <05,12,85,97,2,97,2, <231 persen	100,80,51,60,80,33 <5,<5, <05,12,85,97,2,97,2, <231 persen	2 Pos UKK 8 SD	2 Pos UKK 8 SD	100 PERS	100 PERS	8,000,000	14,850,000	DAK Non Fisik - BOKKB - BOK	Desa TtnKwsnSht,YanRemaja,BOR RS,IKM RS,ASI Eklusif, balita GiKur,AKB,ANC Bumil,Linnakes,KF,AK,PTM,Dsr,Kec API,IR DBD SP	100,80,51,60,80,33 <5,<5, <05,12,85,97,2,97,2, <231 persen	30,000,000
1	0	0	2.0	1	Pengelolaan Pelayanan Kesehatan Lingkungan	Desa TtnKwsnSht,YanRemaja,BOR RS,IKM RS,ASI Eklusif, balita GiKur,AKB,ANC Bumil,Linnakes,KF,AK,PTM,Dsr,Kec API,IR DBD SP	Terlaksananya kesehatan lingkungan	Tersedianya Layanan Kesehatan untuk UKM dan UKP Rujukan Tingkat Daerah Kabupaten/Kota	Kab. Bintan, Bintan Timur, Sungai Lekop Kab. Bintan, Bintan Timur, Gunung Lengkuas	100,80,51,60,80,33 <5,<5, <05,12,85,97,2,97,2, <231 persen	100,80,51,60,80,33 <5,<5, <05,12,85,97,2,97,2, <231 persen	18 TTU 137 TPM	18 TTU 137 TPM	100 PERS	100 PERS	32,445,300	19,591,100	DAK Non Fisik - BOKKB - BOK	Desa TtnKwsnSht,YanRemaja,BOR RS,IKM RS,ASI Eklusif, balita GiKur,AKB,ANC Bumil,Linnakes,KF,AK,PTM,Dsr,Kec API,IR DBD SP	100,80,51,60,80,33 <5,<5, <05,12,85,97,2,97,2, <231 persen	50,000,000

**Perubahan Program dan Kegiatan Perangkat Daerah
Kabupaten Bintan
Tahun 2021**

Unit Organisasi : 1.02.0.00.0.00.01.0000 Dinas Kesehatan
Sub Unit Organisasi : 1.02.0.00.0.00.01.0006 PUSKESMAS SEI LEKOP

Kode	Urusan/ Bidang Urusan/ Program/ Kegiatan/ Sub Kegiatan	Indikator Kinerja			Rencana Tahun 2021								Catatan Penting	Prakiraan Maju Rencana Tahun 2022							
		Capaian Program	Keluaran Sub Kegiatan	Hasil Kegiatan	Lokasi Output Kegiatan	Target Capaian Kinerja						Pagu Indikatif (Rp.)		Sumber Dana	Target Capaian Kinerja		Kebutuhan Dana/ Pagu Indikatif (Rp.)				
						Program		Keluaran Sub Kegiatan		Hasil Kegiatan					Tolok Ukur	Target					
						Sebelum	Sesudah	Sebelum	Sesudah	Sebelum	Sesudah	Sebelum						Sesudah			
1	0	0	2.0	1	Pengelolaan Pelayanan Kesehatan Promosi Kesehatan	Desa TtnKwsnSht,YanRemaja,BOR RS,IKM RS,ASI Eklusif, balita GiKur,AKB,ANC Bumil,Linnakes,KF,AK,PTM,Dsr,Kec API,IR DBD SP	Terlaksananya pelayanan kesehatan	Tersedianya Layanan Kesehatan untuk UKM dan UKP Rujukan Tingkat Daerah Kabupaten/Kota	Kab. Bintan, Bintan Timur, Sungai Lekop Kab. Bintan, Bintan Timur, Gunung Lengkuas	100,80,51,60,80,33 <5,<5, <05,12,85,97,2,97,2, <231 persen	100,80,51,60,80,33 <5,<5, <05,12,85,97,2,97,2, <231 persen	2 Kelurahan	2 Kelurahan	100 PERS	100 PERS	15,000,000	9,050,000	DAK Non Fisik - BOKKB - BOK	Desa TtnKwsnSht,YanRemaja,BOR RS,IKM RS,ASI Eklusif, balita GiKur,AKB,ANC Bumil,Linnakes,KF,AK,PTM,Dsr,Kec API,IR DBD SP	100,80,51,60,80,33 <5,<5, <05,12,85,97,2,97,2, <231 persen	30,000,000
1	0	0	2.0	1	Pengelolaan Pelayanan Kesehatan Tradisional, Akupuntur, Asuhan Mandiri, dan Tradisional	Desa TtnKwsnSht,YanRemaja,BOR RS,IKM RS,ASI Eklusif, balita GiKur,AKB,ANC Bumil,Linnakes,KF,AK,PTM,Dsr,Kec API,IR DBD SP	Terlaksananya kesehatan tradisional, akupuntur, asuhan mandiri dan tradisional lainnya	Tersedianya Layanan Kesehatan untuk UKM dan UKP Rujukan Tingkat Daerah Kabupaten/Kota	Kab. Bintan, Bintan Timur, Sungai Lekop Kab. Bintan, Bintan Timur, Gunung Lengkuas	100,80,51,60,80,33 <5,<5, <05,12,85,97,2,97,2, <231 persen	100,80,51,60,80,33 <5,<5, <05,12,85,97,2,97,2, <231 persen	12 Batra	12 Batra	100 PERS	100 PERS	6,316,200	0	DAK Non Fisik - BOKKB - BOK	Desa TtnKwsnSht,YanRemaja,BOR RS,IKM RS,ASI Eklusif, balita GiKur,AKB,ANC Bumil,Linnakes,KF,AK,PTM,Dsr,Kec API,IR DBD SP	100,80,51,60,80,33 <5,<5, <05,12,85,97,2,97,2, <231 persen	30,000,000

												Lainnya											
1	0	0	2.0	2	Pengelolaan Surveilans Kesehatan	Desa TtnKwsnSht,YanRemaja,BOR RS,IKM RS,ASI Eklusif, GiKur,AKB,ANC Bumil,Linnakes,KF,AKI, Dsr,Kec API,IR DBD SR, TB,CakHIV,PKM PTM,CakJKN	Tersedianya Layanan Kesehatan untuk UKM dan UKP Rujukan Tingkat Daerah Kabupaten/Kota	Kab. Bintan, Bintan Timur, Sungai Lekop Kab. Bintan, Bintan Timur, Gunung Lengkuas	100,80,51,60,80,33 <5,<5, <05,12,85,97,2,97,2, <231 persen	100,80,51,60,80,33 <5,<5, <05,12,85,97,2,97,2, <231 persen	100 Persen	100 Persen	100 Persen	51,246,000	18,700,000	DAK Non Fisik - BOKKB - BOK	Desa TtnKwsnSht,YanRemaja,BOR RS,IKM RS,ASI Eklusif, GiKur,AKB,ANC Bumil,Linnakes,KF,AKI, Dsr,Kec API,IR DBD SR, TB,CakHIV,PKM PTM,CakJKN	50,000,000					
1	0	0	2.0	2	Pengelolaan Pelayanan Kesehatan Jiwa dan NAPZA	Desa TtnKwsnSht,YanRemaja,BOR RS,IKM RS,ASI Eklusif, GiKur,AKB,ANC Bumil,Linnakes,KF,AKI, Dsr,Kec API,IR DBD SR, TB,CakHIV,PKM PTM,CakJKN	Tersedianya Layanan Kesehatan untuk UKM dan UKP Rujukan Tingkat Daerah Kabupaten/Kota	Kab. Bintan, Bintan Timur, Sungai Lekop Kab. Bintan, Bintan Timur, Gunung Lengkuas	100,80,51,60,80,33 <5,<5, <05,12,85,97,2,97,2, <231 persen	100,80,51,60,80,33 <5,<5, <05,12,85,97,2,97,2, <231 persen	4 SMA 18 ODGJ	4 SMA 18 ODGJ	100 Persen	100 Persen	13,975,500	6,750,000	DAK Non Fisik - BOKKB - BOK	Desa TtnKwsnSht,YanRemaja,BOR RS,IKM RS,ASI Eklusif, GiKur,AKB,ANC Bumil,Linnakes,KF,AKI, Dsr,Kec API,IR DBD SR, TB,CakHIV,PKM PTM,CakJKN	30,000,000				
1	0	0	2.0	2	Pengelolaan Upaya Kesehatan Khusus	Desa TtnKwsnSht,YanRemaja,BOR RS,IKM RS,ASI Eklusif, GiKur,AKB,ANC Bumil,Linnakes,KF,AKI, Dsr,Kec API,IR DBD SR, TB,CakHIV,PKM PTM,CakJKN	Tersedianya Layanan Kesehatan untuk UKM dan UKP Rujukan Tingkat Daerah Kabupaten/Kota	Kab. Bintan, Bintan Timur, Sungai Lekop Kab. Bintan, Bintan Timur, Gunung Lengkuas	100,80,51,60,80,33 <5,<5, <05,12,85,97,2,97,2, <231 persen	100,80,51,60,80,33 <5,<5, <05,12,85,97,2,97,2, <231 persen	150 Keluarga	150 Keluarga	100 Persen	100 Persen	25,000,000	0	DAK Non Fisik - BOKKB - BOK	Desa TtnKwsnSht,YanRemaja,BOR RS,IKM RS,ASI Eklusif, GiKur,AKB,ANC Bumil,Linnakes,KF,AKI, Dsr,Kec API,IR DBD SR, TB,CakHIV,PKM PTM,CakJKN	50,000,000				
1	0	0	2.0	2	Pelayanan Kesehatan Penyakit Menular dan Tidak Menular	Desa TtnKwsnSht,YanRemaja,BOR RS,IKM RS,ASI Eklusif, GiKur,AKB,ANC Bumil,Linnakes,KF,AKI, Dsr,Kec API,IR DBD SR, TB,CakHIV,PKM PTM,CakJKN	Tersedianya Layanan Kesehatan untuk UKM dan UKP Rujukan Tingkat Daerah Kabupaten/Kota	Kab. Bintan, Bintan Timur, Sungai Lekop Kab. Bintan, Bintan Timur, Gunung Lengkuas	100,80,51,60,80,33 <5,<5, <05,12,85,97,2,97,2, <231 persen	100,80,51,60,80,33 <5,<5, <05,12,85,97,2,97,2, <231 persen	1 Kelurahan	1 Kelurahan	100 Persen	100 Persen	101,852,300	60,950,000	DAK Non Fisik - BOKKB - BOK	Desa TtnKwsnSht,YanRemaja,BOR RS,IKM RS,ASI Eklusif, GiKur,AKB,ANC Bumil,Linnakes,KF,AKI, Dsr,Kec API,IR DBD SR, TB,CakHIV,PKM PTM,CakJKN	100,000,000				

**Perubahan Program dan Kegiatan Perangkat Daerah
Kabupaten Bintan
Tahun 2021**

Unit Organisasi : 1.02.0.00.0.00.01.0000 Dinas Kesehatan
Sub Unit Organisasi : 1.02.0.00.0.00.01.0006 PUSKESMAS SEI LEKOP

Kode	Urusan/ Bidang Urusan/ Program/ Kegiatan/ Sub Kegiatan	Indikator Kinerja			Rencana Tahun 2021								Catatan Penting	Prakiraan Maju Rencana Tahun 2022					
		Capaian Program	Keluaran Sub Kegiatan	Hasil Kegiatan	Lokasi Output Kegiatan	Target Capaian Kinerja						Pagu Indikatif (Rp.)		Sumber Dana	Target Capaian Kinerja		Kebutuhan Dana/ Pagu Indikatif (Rp.)		
						Program		Keluaran Sub Kegiatan		Hasil Kegiatan								Sebelum	Sesudah
						Sebelum	Sesudah	Sebelum	Sesudah	Sebelum	Sesudah	Tolok Ukur			Target				
1	0	0	2.0	2	Pengelolaan Jaminan Kesehatan Masyarakat	Desa TtnKwsnSht,YanRemaja,BOR RS,IKM RS,ASI Eklusif, GiKur,AKB,ANC Bumil,Linnakes,KF,AKI, Dsr,Kec API,IR DBD SR, TB,CakHIV,PKM PTM,CakJKN	Tersedianya Layanan Kesehatan untuk UKM dan UKP Rujukan Tingkat Daerah Kabupaten/Kota	Kab. Bintan, Bintan Timur, Sungai Lekop Kab. Bintan, Bintan Timur, Gunung Lengkuas	100,80,51,60,80,33 <5,<5, <05,12,85,97,2,97,2, <231 persen	100,80,51,60,80,33 <5,<5, <05,12,85,97,2,97,2, <231 persen	54 Ibu bersakin 5587 Jiwa	54 Ibu bersakin 5587 Jiwa	100 Persen	100 Persen	458,514,000	523,836,272	Lain-lain PAD Yang Sah	Desa TtnKwsnSht,YanRemaja,BOR RS,IKM RS,ASI Eklusif, GiKur,AKB,ANC Bumil,Linnakes,KF,AKI, Dsr,Kec API,IR DBD SR, TB,CakHIV,PKM PTM,CakJKN	500,000,000
1	0	0	2.0	3	Operasional Pelayanan Puskesmas	Desa TtnKwsnSht,YanRemaja,BOR RS,IKM RS,ASI Eklusif, GiKur,AKB,ANC Bumil,Linnakes,KF,AKI, Dsr,Kec API,IR DBD SR, TB,CakHIV,PKM PTM,CakJKN	Tersedianya biaya operasional Puskesmas	Kab. Bintan, Bintan Timur, Sungai Lekop Kab. Bintan, Bintan Timur, Gunung Lengkuas	100,80,51,60,80,33 <5,<5, <05,12,85,97,2,97,2, <231 persen	100,80,51,60,80,33 <5,<5, <05,12,85,97,2,97,2, <231 persen	12 Bulan	12 Bulan	100 Persen	100 Persen	122,485,000	157,655,170	PENDAPATAN ASLI DAERAH (PAD)	Desa TtnKwsnSht,YanRemaja,BOR RS,IKM RS,ASI Eklusif, GiKur,AKB,ANC Bumil,Linnakes,KF,AKI, Dsr,Kec API,IR DBD SR, TB,CakHIV,PKM PTM,CakJKN	150,000,000

1	0	0	2.0	0	Peningkatan Upaya Promosi Kesehatan, Advokasi, Kemitraan dan Pemberdayaan Masyarakat	Peningkatan Upaya Promosi Kesehatan, Advokasi, Kemitraan dan Pemberdayaan Masyarakat dalam rangka Vaksinasi Covid 19	Kab. Bintan, Bintan Timur, Sungai Lekop			100 Persen				0	21,268,200	Dana Transfer Umum-Dana Alokasi Umum				0	
1	0	0	2.0		Pelaksanaan Sehat dalam rangka Promotif Preventif Tingkat Daerah Kabupaten/Kota										0	0			0		
1	0	0	2.0	0	Penyelenggaraan Promosi Kesehatan dan Gerakan Hidup Bersih dan Sehat	Persentase Desa yang melaksanakan PHBS, Persentase Desa Siaga Aktif	Pembinaan dan pergerakan Gerakan Masyarakat Hidup Sehat	Terselegarannya Promosi Kesehatan dan Gerakan Hidup Bersih dan Sehat	Kab. Bintan, Bintan Timur, Sungai Lekop Kab. Bintan, Bintan Timur, Gunung Lengkuas	70%, 100% persen	70%, 100% persen	1 Kelurahan	1 Kelurahan	100 Persen	100 Persen	0	0	DAK Non Fisik - BOKKB - BOK	Persentase Desa yang melaksanakan PHBS, Persentase Desa Siaga Aktif	70%, 100% persen	0
1	0	0	2.0		Pengembangan dan Pelaksanaan Upaya Kesehatan Bersumber Daya Masyarakat (UKBM) Tingkat Daerah Kabupaten/Kota										10,000,000	12,250,000			30,000,000		
1	0	0	2.0	0	Bimbingan Teknis dan Supervisi Pengembangan dan Pelaksanaan Upaya Kesehatan Bersumber Daya Masyarakat (UKBM)	Persentase Desa yang melaksanakan PHBS, Persentase Desa Siaga Aktif	Terlaksananya Pembinaan dan Pengembangan UKBM	Terlaksananya Pengembangan dan Pelaksanaan Upaya Kesehatan Bersumber Daya Masyarakat (UKBM) Tingkat Daerah Kabupaten/Kota	Kab. Bintan, Bintan Timur, Sungai Lekop Kab. Bintan, Bintan Timur, Gunung Lengkuas	70%, 100% persen	70%, 100% persen	2 Kelurahan	2 Kelurahan	100 Persen	100 Persen	10,000,000	12,250,000	DAK Non Fisik - BOKKB - BOK	Persentase Desa yang melaksanakan PHBS, Persentase Desa Siaga Aktif	70%, 100% persen	30,000,000
TOTAL													1,445,425,232	1,612,230,934			2,140,000,000				

**Perubahan Program dan Kegiatan Perangkat Daerah
Kabupaten Bintan
Tahun 2021**

Unit Organisasi : 1.02.0.00.0.00.01.0000 Dinas Kesehatan

Sub Unit Organisasi : 1.02.0.00.0.00.01.0007 PUSKESMAS NUMBING

Kode	Urusan/ Bidang Urusan/ Program/ Kegiatan/ Sub Kegiatan	Indikator Kinerja			Rencana Tahun 2021								Catatan Penting	Prakiraan Maju Rencana Tahun 2022							
		Capaian Program	Keluaran Sub Kegiatan	Hasil Kegiatan	Lokasi Output Kegiatan	Target Capaian Kinerja						Pagu Indikatif (Rp.)		Sumber Dana	Target Capaian Kinerja		Kebutuhan Dana/ Pagu Indikatif (Rp.)				
						Program		Keluaran Sub Kegiatan		Hasil Kegiatan		Sebelum			Sesudah	Sebelum		Sesudah	Tolok Ukur	Target	
						Sebelum	Sesudah	Sebelum	Sesudah	Sebelum	Sesudah										
1				URUSAN PEMERINTAHAN WAJIB YANG BERKAITAN DENGAN PELAYANAN DASAR																	
1	0	0			URUSAN PEMERINTAHAN BIDANG KESEHATAN												1,097,403,000	1,198,886,430			1,410,566,000
1	0	0	0		PROGRAM PENUNJANG URUSAN PEMERINTAHAN DAERAH KABUPATEN/KOTA												466,130,000	466,130,000			500,000,000
1	0	0	2.0		Penyediaan Jasa Penunjang Urusan Pemerintahan Daerah												466,130,000	466,130,000			500,000,000
1	0	0	2.0	0	Penyediaan Jasa Pelayanan Umum Kantor	Cakupan pelayanan administrasi perkantoran	Tersedianya Jasa Pelayanan Umum Kantor	Tersedianya Jasa Penunjang Urusan Pemerintah Daerah	Kab. Bintan, Bintan Pesisir, Numbing	100 persen	100 persen	17 Orang	17 Orang	100 Persen	100 Persen	466,130,000	466,130,000	PENDAPATAN ASLI DAERAH (PAD)	Cakupan pelayanan administrasi perkantoran	100 persen	500,000,000
1	0	0			PROGRAM PEMENUHAN UPAYA KESEHATAN PERORANGAN DAN UPAYA KESEHATAN MASYARAKAT												581,646,750	700,314,980			825,566,000
1	0	0	2.0		Penyediaan Layanan Kesehatan untuk UKM dan UKP Rujukan Tingkat Daerah Kabupaten/Kota												569,146,750	699,814,980			810,566,000

1	0	0	2.0	0	Pengelolaan Pelayanan Kesehatan Ibu Hamil	Desa TtnKwsnSht,YanRemaja,BOR RS,IKM RS,ASI Eklusif,balita RS,IKM RS,ASI Eklusif,balita Gikur,AKB,ANC pelayanan kesehatan untuk Bumil,Linnakes,KF,AKB,ANC kesehatan untuk Dsr,Kec API,IR DBD SR Ibu hamil TB,CakHIV,PKM PTM,CakJKN	Tersedianya Layanan Kesehatan untuk UKM dan UKP Rujukan Tingkat Daerah Kabupaten/Kota	Kab. Bintang, Bintang Pesisir, Numbing	100,80,51,60,80,33 <5,<5, <05,12,85,97,2,97,2,2 <231 persen	100,80,51,60,80,33 <5,<5, <05,12,85,97,2,97,2,2 <231 persen	54 Bumil	54 Bumil	100 Persen	100 Persen	17,230,000	6,735,000	DAK Non Fisik - BOKKB - BOK	Desa TtnKwsnSht,YanRemaja,BOR RS,IKM RS,ASI Eklusif,balita RS,IKM RS,ASI Eklusif,balita Gikur,AKB,ANC pelayanan kesehatan untuk Bumil,Linnakes,KF,AKB,ANC kesehatan untuk Dsr,Kec API,IR DBD SR Ibu hamil TB,CakHIV,PKM PTM,CakJKN	7,408,500
1	0	0	2.0	0	Pengelolaan Pelayanan Kesehatan Ibu Bersalin	Desa TtnKwsnSht,YanRemaja,BOR RS,IKM RS,ASI Eklusif,balita RS,IKM RS,ASI Eklusif,balita Gikur,AKB,ANC pelayanan kesehatan bagi Bumil,Linnakes,KF,AKB,ANC kesehatan bagi Dsr,Kec API,IR DBD SR Ibu bersalin TB,CakHIV,PKM PTM,CakJKN	Tersedianya Layanan Kesehatan untuk UKM dan UKP Rujukan Tingkat Daerah Kabupaten/Kota	Kab. Bintang, Bintang Pesisir, Numbing	100,80,51,60,80,33 <5,<5, <05,12,85,97,2,97,2,2 <231 persen	100,80,51,60,80,33 <5,<5, <05,12,85,97,2,97,2,2 <231 persen	52 Bulin	52 Bulin	100 Persen	100 Persen	6,680,000	4,600,000	DAK Non Fisik - BOKKB - BOK	Desa TtnKwsnSht,YanRemaja,BOR RS,IKM RS,ASI Eklusif,balita RS,IKM RS,ASI Eklusif,balita Gikur,AKB,ANC pelayanan kesehatan bagi Bumil,Linnakes,KF,AKB,ANC kesehatan bagi Dsr,Kec API,IR DBD SR Ibu bersalin TB,CakHIV,PKM PTM,CakJKN	5,060,000
1	0	0	2.0	0	Pengelolaan Pelayanan Kesehatan Bayi Baru Lahir	Desa TtnKwsnSht,YanRemaja,BOR RS,IKM RS,ASI Eklusif,balita RS,IKM RS,ASI Eklusif,balita Gikur,AKB,ANC Pelayanan Kesehatan Bayi Baru Lahir Dsr,Kec API,IR DBD SR Baru Lahir TB,CakHIV,PKM PTM,CakJKN	Tersedianya Layanan Kesehatan untuk UKM dan UKP Rujukan Tingkat Daerah Kabupaten/Kota	Kab. Bintang, Bintang Pesisir, Numbing	100,80,51,60,80,33 <5,<5, <05,12,85,97,2,97,2,2 <231 persen	100,80,51,60,80,33 <5,<5, <05,12,85,97,2,97,2,2 <231 persen	49 Bayi	49 Bayi	100 Persen	100 Persen	11,878,000	5,698,000	DAK Non Fisik - BOKKB - BOK	Desa TtnKwsnSht,YanRemaja,BOR RS,IKM RS,ASI Eklusif,balita RS,IKM RS,ASI Eklusif,balita Gikur,AKB,ANC Pelayanan Kesehatan Bayi Baru Lahir Dsr,Kec API,IR DBD SR Baru Lahir TB,CakHIV,PKM PTM,CakJKN	6,267,800
1	0	0	2.0	0	Pengelolaan Pelayanan Kesehatan Balita	Desa TtnKwsnSht,YanRemaja,BOR RS,IKM RS,ASI Eklusif,balita RS,IKM RS,ASI Eklusif,balita Gikur,AKB,ANC Terlayanan kesehatan balita Dsr,Kec API,IR DBD SR Kesehatan Balita TB,CakHIV,PKM PTM,CakJKN	Tersedianya Layanan Kesehatan untuk UKM dan UKP Rujukan Tingkat Daerah Kabupaten/Kota	Kab. Bintang, Bintang Pesisir, Numbing	100,80,51,60,80,33 <5,<5, <05,12,85,97,2,97,2,2 <231 persen	100,80,51,60,80,33 <5,<5, <05,12,85,97,2,97,2,2 <231 persen	193 Balita	193 Balita	100 Persen	100 Persen	6,100,000	5,150,000	DAK Non Fisik - BOKKB - BOK	Desa TtnKwsnSht,YanRemaja,BOR RS,IKM RS,ASI Eklusif,balita RS,IKM RS,ASI Eklusif,balita Gikur,AKB,ANC Terlayanan kesehatan balita Dsr,Kec API,IR DBD SR Kesehatan Balita TB,CakHIV,PKM PTM,CakJKN	5,665,000

**Perubahan Program dan Kegiatan Perangkat Daerah
Kabupaten Bintang
Tahun 2021**

Unit Organisasi : 1.02.0.00.0.00.01.0000 Dinas Kesehatan
Sub Unit Organisasi : 1.02.0.00.0.00.01.0007 PUSKESMAS NUMBING

Kode	Urusan/ Bidang Urusan/ Program/ Kegiatan/ Sub Kegiatan	Indikator Kinerja			Rencana Tahun 2021								Catatan Penting	Prakiraan Maju Rencana Tahun 2022					
		Capaian Program	Keluaran Sub Kegiatan	Hasil Kegiatan	Lokasi Output Kegiatan	Target Capaian Kinerja						Pagu Indikatif (Rp.)		Sumber Dana	Target Capaian Kinerja		Kebutuhan Dana/ Pagu Indikatif (Rp.)		
						Program		Keluaran Sub Kegiatan		Hasil Kegiatan					Tolok Ukur	Target			
						Sebelum	Sesudah	Sebelum	Sesudah	Sebelum	Sesudah	Sebelum						Sesudah	
1	0	0	2.0	0	Pengelolaan Pelayanan Kesehatan pada Usia Pendidikan Dasar	Desa TtnKwsnSht,YanRemaja,BOR RS,IKM RS,ASI Eklusif,balita RS,IKM RS,ASI Eklusif,balita Gikur,AKB,ANC pelayanan kesehatan Usia Pendidikan Dasar Dsr,Kec API,IR DBD SR Pendidikan Dasar TB,CakHIV,PKM PTM,CakJKN	Tersedianya Layanan Kesehatan untuk UKM dan UKP Rujukan Tingkat Daerah Kabupaten/Kota	Kab. Bintang, Bintang Pesisir, Numbing	100,80,51,60,80,33 <5,<5, <05,12,85,97,2,97,2,2 <231 persen	100,80,51,60,80,33 <5,<5, <05,12,85,97,2,97,2,2 <231 persen	2 SD	2 SD	100 Persen	100 Persen	37,594,500	16,649,500	DAK Non Fisik - BOKKB - BOK	Desa TtnKwsnSht,YanRemaja,BOR RS,IKM RS,ASI Eklusif,balita RS,IKM RS,ASI Eklusif,balita Gikur,AKB,ANC pelayanan kesehatan Usia Pendidikan Dasar Dsr,Kec API,IR DBD SR Pendidikan Dasar TB,CakHIV,PKM PTM,CakJKN	18,314,500
1	0	0	2.0	0	Pengelolaan Pelayanan Kesehatan pada Usia Produktif	Desa TtnKwsnSht,YanRemaja,BOR RS,IKM RS,ASI Eklusif,balita RS,IKM RS,ASI Eklusif,balita Gikur,AKB,ANC pelayanan kesehatan Usia Produktif Dsr,Kec API,IR DBD SR Produktif TB,CakHIV,PKM PTM,CakJKN	Tersedianya Layanan Kesehatan untuk UKM dan UKP Rujukan Tingkat Daerah Kabupaten/Kota	Kab. Bintang, Bintang Pesisir, Numbing	100,80,51,60,80,33 <5,<5, <05,12,85,97,2,97,2,2 <231 persen	100,80,51,60,80,33 <5,<5, <05,12,85,97,2,97,2,2 <231 persen	1730 Jiwa	1730 Jiwa	100 Persen	100 Persen	21,190,000	14,801,000	DAK Non Fisik - BOKKB - BOK	Desa TtnKwsnSht,YanRemaja,BOR RS,IKM RS,ASI Eklusif,balita RS,IKM RS,ASI Eklusif,balita Gikur,AKB,ANC pelayanan kesehatan Usia Produktif Dsr,Kec API,IR DBD SR Produktif TB,CakHIV,PKM PTM,CakJKN	16,281,100
					Desa TtnKwsnSht,YanRemaja,BOR	Tersedianya												Desa TtnKwsnSht,YanRemaja,BOR	

1	0	0	2.0	0	Pengelolaan Pelayanan Kesehatan pada Usia Lanjut	Desa TtnKwsnSht,YanRemaja,BOR RS,IKM RS,ASI Eklusif, balita pelayanannya Bumil,Linnakes,KF,AKI,Imun Dsr,Kec API,IR DBD SR TB,CakHIV,PKM PTM,CakJKN	Tersedianya Layanan Kesehatan untuk UKM dan UKP Rujukan Tingkat Daerah Kabupaten/Kota	Kab. Bintan, Bintan Pesisir, Numbing	100,80,51,60,80,33, <5,<5, <05,12,85,97,2,97,2, <231 persen	100,80,51,60,80,33, <5,<5, <05,12,85,97,2,97,2, <231 persen	205 Jiwa	205 Jiwa	100 Persen	100 Persen	9,121,000	9,115,000	DAK Non Fisik - BOKKB - BOK	Desa TtnKwsnSht,YanRemaja,BOR RS,IKM RS,ASI Eklusif, balita pelayanannya Bumil,Linnakes,KF,AKI,Imun Dsr,Kec API,IR DBD SR TB,CakHIV,PKM PTM,CakJKN	100,80,51,60,80,33, <5,<5, <05,12,85,97,2,97,2, <231 persen	10,026,500
1	0	0	2.0	0	Pengelolaan Pelayanan Kesehatan Penderita Hipertensi	Desa TtnKwsnSht,YanRemaja,BOR RS,IKM RS,ASI Eklusif, balita pelayanannya Bumil,Linnakes,KF,AKI,Imun Dsr,Kec API,IR DBD SR TB,CakHIV,PKM PTM,CakJKN	Tersedianya Layanan Kesehatan untuk UKM dan UKP Rujukan Tingkat Daerah Kabupaten/Kota	Kab. Bintan, Bintan Pesisir, Numbing	100,80,51,60,80,33, <5,<5, <05,12,85,97,2,97,2, <231 persen	100,80,51,60,80,33, <5,<5, <05,12,85,97,2,97,2, <231 persen	666 Jiwa	666 Jiwa	100 Persen	100 Persen	7,100,000	7,455,000	DAK Non Fisik - BOKKB - BOK	Desa TtnKwsnSht,YanRemaja,BOR RS,IKM RS,ASI Eklusif, balita pelayanannya Bumil,Linnakes,KF,AKI,Imun Dsr,Kec API,IR DBD SR TB,CakHIV,PKM PTM,CakJKN	100,80,51,60,80,33, <5,<5, <05,12,85,97,2,97,2, <231 persen	8,200,500
1	0	0	2.0	0	Pengelolaan Pelayanan Kesehatan Penderita Diabetes Melitus	Desa TtnKwsnSht,YanRemaja,BOR RS,IKM RS,ASI Eklusif, balita pelayanannya Bumil,Linnakes,KF,AKI,Imun Dsr,Kec API,IR DBD SR TB,CakHIV,PKM PTM,CakJKN	Tersedianya Layanan Kesehatan untuk UKM dan UKP Rujukan Tingkat Daerah Kabupaten/Kota	Kab. Bintan, Bintan Pesisir, Numbing	100,80,51,60,80,33, <5,<5, <05,12,85,97,2,97,2, <231 persen	100,80,51,60,80,33, <5,<5, <05,12,85,97,2,97,2, <231 persen	32 Jiwa	32 Jiwa	100 Persen	100 Persen	7,100,000	7,455,000	DAK Non Fisik - BOKKB - BOK	Desa TtnKwsnSht,YanRemaja,BOR RS,IKM RS,ASI Eklusif, balita pelayanannya Bumil,Linnakes,KF,AKI,Imun Dsr,Kec API,IR DBD SR TB,CakHIV,PKM PTM,CakJKN	100,80,51,60,80,33, <5,<5, <05,12,85,97,2,97,2, <231 persen	8,200,500
1	0	0	2.0	1	Pengelolaan Pelayanan Kesehatan Orang Terduga Tuberkulosis	Desa TtnKwsnSht,YanRemaja,BOR RS,IKM RS,ASI Eklusif, balita pelayanannya Bumil,Linnakes,KF,AKI,Imun Dsr,Kec API,IR DBD SR TB,CakHIV,PKM PTM,CakJKN	Tersedianya Layanan Kesehatan untuk UKM dan UKP Rujukan Tingkat Daerah Kabupaten/Kota	Kab. Bintan, Bintan Pesisir, Numbing	100,80,51,60,80,33, <5,<5, <05,12,85,97,2,97,2, <231 persen	100,80,51,60,80,33, <5,<5, <05,12,85,97,2,97,2, <231 persen	100 Persen	100 Persen	100 Persen	100 Persen	8,670,000	5,210,000	DAK Non Fisik - BOKKB - BOK	Desa TtnKwsnSht,YanRemaja,BOR RS,IKM RS,ASI Eklusif, balita pelayanannya Bumil,Linnakes,KF,AKI,Imun Dsr,Kec API,IR DBD SR TB,CakHIV,PKM PTM,CakJKN	100,80,51,60,80,33, <5,<5, <05,12,85,97,2,97,2, <231 persen	5,731,000

**Perubahan Program dan Kegiatan Perangkat Daerah
Kabupaten Bintan
Tahun 2021**

Unit Organisasi : 1.02.0.00.0.00.01.0000 Dinas Kesehatan
Sub Unit Organisasi : 1.02.0.00.0.00.01.0007 PUSKESMAS NUMBING

Kode	Urusan/ Bidang Urusan/ Program/ Kegiatan/ Sub Kegiatan	Indikator Kinerja			Rencana Tahun 2021								Catatan Penting	Prakiraan Maju Rencana Tahun 2022						
		Capaian Program	Keluaran Sub Kegiatan	Hasil Kegiatan	Lokasi Output Kegiatan	Target Capaian Kinerja						Pagu Indikatif (Rp.)		Sumber Dana	Target Capaian Kinerja		Kebutuhan Dana/ Pagu Indikatif (Rp.)			
						Program		Keluaran Sub Kegiatan		Hasil Kegiatan					Tolok Ukur	Target				
						Sebelum	Sesudah	Sebelum	Sesudah	Sebelum	Sesudah	Sebelum						Sesudah		
1	0	0	2.0	1	Pengelolaan Pelayanan Kesehatan Orang dengan Risiko Terinfeksi HIV	Desa TtnKwsnSht,YanRemaja,BOR RS,IKM RS,ASI Eklusif, balita pelayanannya Bumil,Linnakes,KF,AKI,Imun Dsr,Kec API,IR DBD SR TB,CakHIV,PKM PTM,CakJKN	Tersedianya Layanan Kesehatan untuk UKM dan UKP Rujukan Tingkat Daerah Kabupaten/Kota	Kab. Bintan, Bintan Pesisir, Numbing	100,80,51,60,80,33, <5,<5, <05,12,85,97,2,97,2, <231 persen	100,80,51,60,80,33, <5,<5, <05,12,85,97,2,97,2, <231 persen	100 Persen	100 Persen	100 Persen	100 Persen	2,600,000	3,830,000	DAK Non Fisik - BOKKB - BOK	Desa TtnKwsnSht,YanRemaja,BOR RS,IKM RS,ASI Eklusif, balita pelayanannya Bumil,Linnakes,KF,AKI,Imun Dsr,Kec API,IR DBD SR TB,CakHIV,PKM PTM,CakJKN	100,80,51,60,80,33, <5,<5, <05,12,85,97,2,97,2, <231 persen	4,213,000
1	0	0	2.0	1	Pengelolaan Kesehatan bagi Penduduk pada Kondisi Kejadian Luar Biasa (KLB)	Desa TtnKwsnSht,YanRemaja,BOR RS,IKM RS,ASI Eklusif, balita pelayanannya Bumil,Linnakes,KF,AKI,Imun Dsr,Kec API,IR DBD SR TB,CakHIV,PKM PTM,CakJKN	Tersedianya Layanan Kesehatan untuk UKM dan UKP Rujukan Tingkat Daerah Kabupaten/Kota	Kab. Bintan, Bintan Pesisir, Numbing	100,80,51,60,80,33, <5,<5, <05,12,85,97,2,97,2, <231 persen	100,80,51,60,80,33, <5,<5, <05,12,85,97,2,97,2, <231 persen	100 %	100 Persen	100 Persen	0	179,054,160	Dana Transfer Umum-Dana Alokasi Umum DAK Non Fisik - BOKKB - BOK	Desa TtnKwsnSht,YanRemaja,BOR RS,IKM RS,ASI Eklusif, balita pelayanannya Bumil,Linnakes,KF,AKI,Imun Dsr,Kec API,IR DBD SR TB,CakHIV,PKM PTM,CakJKN	100,80,51,60,80,33, <5,<5, <05,12,85,97,2,97,2, <231 persen	196,959,500	

1	0	0	2.0	1	Pengelolaan Pelayanan Kesehatan Gizi Masyarakat	Desa TtnKwsnSht,YanRemaja,BOR RS,IKM RS,ASI Eklusif,Balikpapananyanya pelayanan Gizi Masyarakat Bumil,Linnakes,KF,AKB,ANC Dsr,Kec API,IR DBD,SR TB,CakHIV,PKM PTM,CakJKN	Tersedianya Layanan Kesehatan untuk UKM dan UKP Rujukan Tingkat Daerah Kabupaten/Kota	Kab. Bintang, Bintang Pesisir, Numbing	100,80,51,60,80,33 <5,<5, <05,12,85,97,2,97,2 <231 persen	300,80,51,60,80,33 <5,<5, <05,12,85,97,2,97,2 <231 persen	193 Balita	193 Balita	100 Persen	100 Persen	23,978,000	31,916,000	DAK Non Fisik - BOKKB - BOK	Desa TtnKwsnSht,YanRemaja,BOR RS,IKM RS,ASI Eklusif,Balikpapananyanya pelayanan Gizi Masyarakat Bumil,Linnakes,KF,AKB,ANC Dsr,Kec API,IR DBD,SR TB,CakHIV,PKM PTM,CakJKN	100,80,51,60,80,33 <5,<5, <05,12,85,97,2,97,2 <231 persen	35,107,600
1	0	0	2.0	1	Pengelolaan Pelayanan Kesehatan Kerja dan Olahraga	Desa TtnKwsnSht,YanRemaja,BOR RS,IKM RS,ASI Eklusif,Balikpapananyanya pelayanan Kesehatan Kerja dan Olahraga Bumil,Linnakes,KF,AKB,ANC Dsr,Kec API,IR DBD,SR TB,CakHIV,PKM PTM,CakJKN	Tersedianya Layanan Kesehatan untuk UKM dan UKP Rujukan Tingkat Daerah Kabupaten/Kota	Kab. Bintang, Bintang Pesisir, Numbing	100,80,51,60,80,33 <5,<5, <05,12,85,97,2,97,2 <231 persen	300,80,51,60,80,33 <5,<5, <05,12,85,97,2,97,2 <231 persen	4 Sekolah	4 Sekolah	100 Persen	100 Persen	7,458,000	4,705,000	DAK Non Fisik - BOKKB - BOK	Desa TtnKwsnSht,YanRemaja,BOR RS,IKM RS,ASI Eklusif,Balikpapananyanya pelayanan Kesehatan Kerja dan Olahraga Bumil,Linnakes,KF,AKB,ANC Dsr,Kec API,IR DBD,SR TB,CakHIV,PKM PTM,CakJKN	100,80,51,60,80,33 <5,<5, <05,12,85,97,2,97,2 <231 persen	5,175,500
1	0	0	2.0	1	Pengelolaan Pelayanan Kesehatan Lingkungan	Desa TtnKwsnSht,YanRemaja,BOR RS,IKM RS,ASI Eklusif,Balikpapananyanya pelayanan Kesehatan Lingkungan Bumil,Linnakes,KF,AKB,ANC Dsr,Kec API,IR DBD,SR TB,CakHIV,PKM PTM,CakJKN	Tersedianya Layanan Kesehatan untuk UKM dan UKP Rujukan Tingkat Daerah Kabupaten/Kota	Kab. Bintang, Bintang Pesisir, Numbing	100,80,51,60,80,33 <5,<5, <05,12,85,97,2,97,2 <231 persen	300,80,51,60,80,33 <5,<5, <05,12,85,97,2,97,2 <231 persen	14 RT 21 TTU 26 TPM	14 RT 21 TTU 26 TPM	100 Persen	100 Persen	22,357,250	12,566,150	DAK Non Fisik - BOKKB - BOK	Desa TtnKwsnSht,YanRemaja,BOR RS,IKM RS,ASI Eklusif,Balikpapananyanya pelayanan Kesehatan Lingkungan Bumil,Linnakes,KF,AKB,ANC Dsr,Kec API,IR DBD,SR TB,CakHIV,PKM PTM,CakJKN	100,80,51,60,80,33 <5,<5, <05,12,85,97,2,97,2 <231 persen	13,822,700

**Perubahan Program dan Kegiatan Perangkat Daerah
Kabupaten Bintang
Tahun 2021**

Unit Organisasi : 1.02.0.00.0.00.01.0000 Dinas Kesehatan

Sub Unit Organisasi : 1.02.0.00.0.00.01.0007 PUSKESMAS NUMBING

Kode	Urusan/ Bidang Urusan/ Program/ Kegiatan/ Sub Kegiatan	Indikator Kinerja			Lokasi Output Kegiatan	Rencana Tahun 2021						Catatan Penting	Prakiraan Maju Rencana Tahun 2022							
		Capaian Program	Keluaran Sub Kegiatan	Hasil Kegiatan		Target Capaian Kinerja							Sumber Dana	Target Capaian Kinerja		Kebutuhan Dana/ Pagu Indikatif (Rp.)				
						Program		Keluaran Sub Kegiatan		Hasil Kegiatan				Pagu Indikatif (Rp.)			Tolok Ukur	Target		
						Sebelum	Sesudah	Sebelum	Sesudah	Sebelum	Sesudah			Sebelum	Sesudah					
1	0	0	2.0	1	Pengelolaan Pelayanan Promosi Kesehatan	Desa TtnKwsnSht,YanRemaja,BOR RS,IKM RS,ASI Eklusif,Balikpapananyanya pelayanan Promosi Kesehatan Bumil,Linnakes,KF,AKB,ANC Dsr,Kec API,IR DBD,SR TB,CakHIV,PKM PTM,CakJKN	Tersedianya Layanan Kesehatan untuk UKM dan UKP Rujukan Tingkat Daerah Kabupaten/Kota	Kab. Bintang, Bintang Pesisir, Numbing	100,80,51,60,80,33 <5,<5, <05,12,85,97,2,97,2 <231 persen	300,80,51,60,80,33 <5,<5, <05,12,85,97,2,97,2 <231 persen	275 Rumah Tangga	275 Rumah Tangga	100 Persen	100 Persen	10,690,000	41,763,000	DAK Non Fisik - BOKKB - BOK	Desa TtnKwsnSht,YanRemaja,BOR RS,IKM RS,ASI Eklusif,Balikpapananyanya pelayanan Promosi Kesehatan Bumil,Linnakes,KF,AKB,ANC Dsr,Kec API,IR DBD,SR TB,CakHIV,PKM PTM,CakJKN	100,80,51,60,80,33 <5,<5, <05,12,85,97,2,97,2 <231 persen	50,000,000
1	0	0	2.0	1	Pengelolaan Pelayanan Kesehatan Tradisional, Akupuntur, Asuhan Mandiri, dan Tradisional Lainnya	Desa TtnKwsnSht,YanRemaja,BOR RS,IKM RS,ASI Eklusif,Balikpapananyanya pelayanan Tradisional, Akupuntur, Asuhan Mandiri dan Tradisional Lainnya Bumil,Linnakes,KF,AKB,ANC Dsr,Kec API,IR DBD,SR TB,CakHIV,PKM PTM,CakJKN	Tersedianya Layanan Kesehatan untuk UKM dan UKP Rujukan Tingkat Daerah Kabupaten/Kota	Kab. Bintang, Bintang Pesisir, Numbing	100,80,51,60,80,33 <5,<5, <05,12,85,97,2,97,2 <231 persen	300,80,51,60,80,33 <5,<5, <05,12,85,97,2,97,2 <231 persen	6 Hatra	6 Hatra	100 Persen	100 Persen	9,625,000	0	DAK Non Fisik - BOKKB - BOK	Desa TtnKwsnSht,YanRemaja,BOR RS,IKM RS,ASI Eklusif,Balikpapananyanya pelayanan Tradisional, Akupuntur, Asuhan Mandiri dan Tradisional Lainnya Bumil,Linnakes,KF,AKB,ANC Dsr,Kec API,IR DBD,SR TB,CakHIV,PKM PTM,CakJKN	100,80,51,60,80,33 <5,<5, <05,12,85,97,2,97,2 <231 persen	10,000,000
					Desa TtnKwsnSht,YanRemaja,BOR	Tersedianya Layanan												Desa TtnKwsnSht,YanRemaja,BOR		

1	0	0	2.0	2	Pengelolaan Surveilans Kesehatan	RS,IKM RS,ASI Eklusif, balita, Anak, dan Remaja, BUMIL, Linnakes, KF, API, IR, DBD, SR, TB, CakHIV, PKM, PTM, CakJKN	Terlaksananya Survey (Penyelidikan Epidemiologi)	Layanan Kesehatan untuk UKM dan UKP Rujukan Tingkat Daerah Kabupaten/Kota	Kab. Bintan, Bintan Pesisir, Numbing	100,80,51,60,80,33, <5,<5, <05,12,85,97,2,97,2, <231 persen	100,80,51,60,80,33, <5,<5, <05,12,85,97,2,97,2, <231 persen	100 Persen	100 Persen	100 Persen	8,270,000	6,320,000	DAK Non Fisik - BOKKB - BOK	RS,IKM RS,ASI Eklusif, balita, Anak, dan Remaja, BUMIL, Linnakes, KF, API, IR, DBD, SR, TB, CakHIV, PKM, PTM, CakJKN	100,80,51,60,80,33, <5,<5, <05,12,85,97,2,97,2, <231 persen	6,962,000	
1	0	0	2.0	2	Pengelolaan Pelayanan Kesehatan Jiwa dan NAPZA	Desa TtnKwsnSht, Yan Remaja, BOR RS,IKM RS,ASI Eklusif, balita, Anak, dan Remaja, BUMIL, Linnakes, KF, API, IR, DBD, SR, TB, CakHIV, PKM, PTM, CakJKN	Terlaksananya Pelayanan Kesehatan Jiwa dan NAPZA	Tersedianya Layanan Kesehatan untuk UKM dan UKP Rujukan Tingkat Daerah Kabupaten/Kota	Kab. Bintan, Bintan Pesisir, Numbing	100,80,51,60,80,33, <5,<5, <05,12,85,97,2,97,2, <231 persen	100,80,51,60,80,33, <5,<5, <05,12,85,97,2,97,2, <231 persen	2 Sekolah	2 Sekolah	100 Persen	100 Persen	5,076,000	1,973,000	DAK Non Fisik - BOKKB - BOK	Desa TtnKwsnSht, Yan Remaja, BOR RS,IKM RS,ASI Eklusif, balita, Anak, dan Remaja, BUMIL, Linnakes, KF, API, IR, DBD, SR, TB, CakHIV, PKM, PTM, CakJKN	100,80,51,60,80,33, <5,<5, <05,12,85,97,2,97,2, <231 persen	2,170,300
1	0	0	2.0	2	Pengelolaan Upaya Kesehatan Khusus	Desa TtnKwsnSht, Yan Remaja, BOR RS,IKM RS,ASI Eklusif, balita, Anak, dan Remaja, BUMIL, Linnakes, KF, API, IR, DBD, SR, TB, CakHIV, PKM, PTM, CakJKN	Terlaksananya pembinaan keluarga dengan indikator masalah kesehatan	Tersedianya Layanan Kesehatan untuk UKM dan UKP Rujukan Tingkat Daerah Kabupaten/Kota	Kab. Bintan, Bintan Pesisir, Numbing	100,80,51,60,80,33, <5,<5, <05,12,85,97,2,97,2, <231 persen	100,80,51,60,80,33, <5,<5, <05,12,85,97,2,97,2, <231 persen	23 Jiwa	23 Jiwa	100 Persen	100 Persen	35,821,000	0	DAK Non Fisik - BOKKB - BOK	Desa TtnKwsnSht, Yan Remaja, BOR RS,IKM RS,ASI Eklusif, balita, Anak, dan Remaja, BUMIL, Linnakes, KF, API, IR, DBD, SR, TB, CakHIV, PKM, PTM, CakJKN	100,80,51,60,80,33, <5,<5, <05,12,85,97,2,97,2, <231 persen	30,000,000
1	0	0	2.0	2	Pelayanan Kesehatan Penyakit Menular dan Tidak Menular	Desa TtnKwsnSht, Yan Remaja, BOR RS,IKM RS,ASI Eklusif, balita, Anak, dan Remaja, BUMIL, Linnakes, KF, API, IR, DBD, SR, TB, CakHIV, PKM, PTM, CakJKN	Terlaksananya Pembinaan, Monitoring dan Evaluasi, serta pencatatan dan pelaporan pelayanan kesehatan Penyakit Menular dan Tidak Menular	Tersedianya Layanan Kesehatan untuk UKM dan UKP Rujukan Tingkat Daerah Kabupaten/Kota	Kab. Bintan, Bintan Pesisir, Numbing	100,80,51,60,80,33, <5,<5, <05,12,85,97,2,97,2, <231 persen	100,80,51,60,80,33, <5,<5, <05,12,85,97,2,97,2, <231 persen	1 Desa	1 Desa	100 Persen	100 Persen	40,640,000	30,968,000	DAK Non Fisik - BOKKB - BOK	Desa TtnKwsnSht, Yan Remaja, BOR RS,IKM RS,ASI Eklusif, balita, Anak, dan Remaja, BUMIL, Linnakes, KF, API, IR, DBD, SR, TB, CakHIV, PKM, PTM, CakJKN	100,80,51,60,80,33, <5,<5, <05,12,85,97,2,97,2, <231 persen	25,000,000

**Perubahan Program dan Kegiatan Perangkat Daerah
Kabupaten Bintan
Tahun 2021**

Unit Organisasi : 1.02.0.00.0.00.01.0000 Dinas Kesehatan
Sub Unit Organisasi : 1.02.0.00.0.00.01.0007 PUSKESMAS NUMBING

Kode	Urusan/ Bidang Urusan/ Program/ Kegiatan/ Sub Kegiatan	Indikator Kinerja			Rencana Tahun 2021								Catatan Penting	Prakiraan Maju Rencana Tahun 2022							
		Capaian Program	Keluaran Sub Kegiatan	Hasil Kegiatan	Lokasi Output Kegiatan	Target Capaian Kinerja						Pagu Indikatif (Rp.)		Sumber Dana	Target Capaian Kinerja		Kebutuhan Dana/ Pagu Indikatif (Rp.)				
						Program		Keluaran Sub Kegiatan		Hasil Kegiatan					Tolok Ukur	Target					
						Sebelum	Sesudah	Sebelum	Sesudah	Sebelum	Sesudah	Sebelum						Sesudah			
1	0	0	2.0	3	Operasional Pelayanan Puskesmas	Desa TtnKwsnSht, Yan Remaja, BOR RS,IKM RS,ASI Eklusif, balita, Anak, dan Remaja, BUMIL, Linnakes, KF, API, IR, DBD, SR, TB, CakHIV, PKM, PTM, CakJKN	Tersedianya biaya operasional Puskesmas	Tersedianya Layanan Kesehatan untuk UKM dan UKP Rujukan Tingkat Daerah Kabupaten/Kota	Kab. Bintan, Bintan Pesisir, Numbing	100,80,51,60,80,33, <5,<5, <05,12,85,97,2,97,2, <231 persen	100,80,51,60,80,33, <5,<5, <05,12,85,97,2,97,2, <231 persen	12 Bulan	12 Bulan	100 Persen	100 Persen	248,390,000	283,560,170	PENDAPATAN ASLI DAERAH (PAD) Dana Transfer Umum-Dana Alokasi Umum	Desa TtnKwsnSht, Yan Remaja, BOR RS,IKM RS,ASI Eklusif, balita, Anak, dan Remaja, BUMIL, Linnakes, KF, API, IR, DBD, SR, TB, CakHIV, PKM, PTM, CakJKN	100,80,51,60,80,33, <5,<5, <05,12,85,97,2,97,2, <231 persen	300,000,000
1	0	0	2.0	3	Investigasi Awal Kejadian Tidak Diharapkan (Kejadian Ikutan Pasca Imunisasi dan Pemberian Obat Massal)	Desa TtnKwsnSht, Yan Remaja, BOR RS,IKM RS,ASI Eklusif, balita, Anak, dan Remaja, BUMIL, Linnakes, KF, API, IR, DBD, SR, TB, CakHIV, PKM, PTM, CakJKN	Terlaksananya Imunisasi Dasar/UCI	Tersedianya Layanan Kesehatan untuk UKM dan UKP Rujukan Tingkat Daerah Kabupaten/Kota	Kab. Bintan, Bintan Pesisir, Numbing	100,80,51,60,80,33, <5,<5, <05,12,85,97,2,97,2, <231 persen	100,80,51,60,80,33, <5,<5, <05,12,85,97,2,97,2, <231 persen	100 Persen	100 Persen	100 Persen	100 Persen	17,155,000	16,363,000	DAK Non Fisik - BOKKB - BOK	Desa TtnKwsnSht, Yan Remaja, BOR RS,IKM RS,ASI Eklusif, balita, Anak, dan Remaja, BUMIL, Linnakes, KF, API, IR, DBD, SR, TB, CakHIV, PKM, PTM, CakJKN	100,80,51,60,80,33, <5,<5, <05,12,85,97,2,97,2, <231 persen	30,000,000
					Pelaksanaan	Desa TtnKwsnSht, Yan Remaja, BOR RS,IKM RS,ASI Eklusif, balita, Anak, dan Remaja, BUMIL, Linnakes, KF, API, IR, DBD, SR, TB, CakHIV, PKM, PTM, CakJKN	Terlaksananya	Tersedianya Layanan	Kab. Bintan, Bintan Pesisir, Numbing	100,80,51,60,80,33, <5,<5, <05,12,85,97,2,97,2, <231 persen	100,80,51,60,80,33, <5,<5, <05,12,85,97,2,97,2, <231 persen							DAK Non Fisik - BOKKB - BOK	Desa TtnKwsnSht, Yan Remaja, BOR RS,IKM RS,ASI Eklusif, balita, Anak, dan Remaja, BUMIL, Linnakes, KF, API, IR, DBD, SR, TB, CakHIV, PKM, PTM, CakJKN	100,80,51,60,80,33, <5,<5, <05,12,85,97,2,97,2, <231 persen	

			dan Sehat														Aktif					
1	0	0	2.0	Pengembangan dan Pelaksanaan Upaya Kesehatan Bersumber Daya Masyarakat (UKBM) Tingkat Daerah Kabupaten/Kota													5,194,250	11,173,250				25,000,000
1	0	0	2.0	Bimbingan Teknis dan Supervisi Pengembangan dan Pelaksanaan Upaya Kesehatan Bersumber Daya Masyarakat (UKBM)	Persentase Desa yang melaksanakan PHBS, Persentase Desa Siaga Aktif	Terlaksananya Pembinaan dan Pengembangan UKBM Terlaksananya Pembinaan dan Pengembangan UKBM Terlaksananya Pembinaan dan Pengembangan UKBM	Terlaksananya Pengembangan dan Pelaksanaan Upaya Kesehatan Bersumber Daya Masyarakat (UKBM) Tingkat Daerah Kabupaten/Kota	Kab. Bintan, Bintan Pesisir, Numbing	70%, 100% persen	70%, 100% persen	1 Desa 3 Posyadu Balita 3 Posyandu Lansia	1 Desa 3 Posyadu Balita 3 Posyandu Lansia	100 Persen	100 Persen	5,194,250	11,173,250	DAK Non Fisik - BOKKB - BOK	Persentase Desa yang melaksanakan PHBS, Persentase Desa Siaga Aktif	70%, 100% persen	25,000,000		
TOTAL															1,097,403,000	1,198,886,430				1,410,566,000		

**Perubahan Program dan Kegiatan Perangkat Daerah
Kabupaten Bintan
Tahun 2021**

Unit Organisasi : 1.02.0.00.0.00.01.0000 Dinas Kesehatan

Sub Unit Organisasi : 1.02.0.00.0.00.01.0008 PUSKESMAS KELONG

Kode	Urusan/ Bidang Urusan/ Program/ Kegiatan/ Sub Kegiatan	Indikator Kinerja			Rencana Tahun 2021								Catatan Penting	Prakiraan Maju Rencana Tahun 2022							
		Capaian Program	Keluaran Sub Kegiatan	Hasil Kegiatan	Lokasi Output Kegiatan	Target Capaian Kinerja						Pagu Indikatif (Rp.)		Sumber Dana	Target Capaian Kinerja		Kebutuhan Dana/ Pagu Indikatif (Rp.)				
						Program		Keluaran Sub Kegiatan		Hasil Kegiatan		Sebelum			Sesudah	Tolok Ukur		Target			
						Sebelum	Sesudah	Sebelum	Sesudah	Sebelum	Sesudah										
1				URUSAN PEMERINTAHAN WAJIB YANG BERKAITAN DENGAN PELAYANAN DASAR																	
1	0	0		URUSAN PEMERINTAHAN BIDANG KESEHATAN													1,610,830,504	1,753,345,851			1,770,000,000
1	0	0		PROGRAM PENUNJANG URUSAN PEMERINTAHAN DAERAH KABUPATEN/KOTA													293,960,000	293,960,000			350,000,000
1	0	0	2.0	Penyediaan Jasa Penunjang Urusan Pemerintahan Daerah													293,960,000	293,960,000			350,000,000
1	0	0	2.0	Penyediaan Jasa Pelayanan Umum Kantor	Cakupan pelayanan administrasi perkantoran	Tersedianya Jasa Pelayanan Umum Kantor	Tersedianya Jasa Penunjang Urusan Pemerintah Daerah	Kab. Bintan, Bintan Pesisir, Kelong Kab. Bintan, Bintan Pesisir, Mapur Kab. Bintan, Bintan Pesisir, Numbing	100 persen	100 persen	16 Orang	16 Orang	100 Persen	100 Persen	293,960,000	293,960,000	PENDAPATAN ASLI DAERAH (PAD)	Cakupan pelayanan administrasi perkantoran	100 persen	350,000,000	

1	0	0	2.0	0	Pengelolaan Pelayanan Kesehatan Penderita Diabetes Melitus	ItknKwsnSht,YanRemaja,BOR RS,IKM RS,ASI Eklusif balita, RS,IKM RS,ASI Eklusif balita, pelayanan Kesehatan Bumil,Linnakes,KF,AKL,Imun Dsr,Kec API,IR DBD SR PTM,CakJKN	Layanan Kesehatan untuk UKM dan UKP Rujukan Tingkat Daerah Kabupaten/Kota	DitnKwsnSht,YanRemaja,BOR Pesisir, Mapur Kab. Bintan, Bintan Pesisir, Numbing Kab. Bintan, Bintan Pesisir, Air Gelubi	100,80,51,60,80,33, <5,<5, <05,12,85,97,2,97,2, <231 persen	100,80,51,60,80,33, <5,<5, <05,12,85,97,2,97,2, <231 persen	50 Jiwa	50 Jiwa	100 Persen	100 Persen	8,000,000	8,934,000	DAK Non Fisik - BOKKB - BOK	ItknKwsnSht,YanRemaja,BOR RS,IKM RS,ASI Eklusif balita, RS,IKM RS,ASI Eklusif balita, pelayanan Kesehatan Bumil,Linnakes,KF,AKL,Imun Dsr,Kec API,IR DBD SR PTM,CakJKN	100,80,51,60,80,33, <5,<5, <05,12,85,97,2,97,2, <231 persen	10,000,000
1	0	0	2.0	1	Pengelolaan Pelayanan Kesehatan Orang Terduga Tuberkulosis	TtnKwsnSht,YanRemaja,BOR RS,IKM RS,ASI Eklusif balita, RS,IKM RS,ASI Eklusif balita, Pengobatan Bumil,Linnakes,KF,AKL,Imun TB Sesuai Standar TB,CakHIV,PKM PTM,CakJKN	Tersedianya Layanan Kesehatan untuk UKM dan UKP Rujukan Tingkat Daerah Kabupaten/Kota	Kab. Bintan, Bintan Pesisir, Kelong Kab. Bintan, Bintan Pesisir, Mapur Kab. Bintan, Bintan Pesisir, Numbing Kab. Bintan, Bintan Pesisir, Air Gelubi	100,80,51,60,80,33, <5,<5, <05,12,85,97,2,97,2, <231 persen	100,80,51,60,80,33, <5,<5, <05,12,85,97,2,97,2, <231 persen	100 Persen	100 Persen	100 Persen	100 Persen	15,700,000	2,200,000	DAK Non Fisik - BOKKB - BOK	Desa TtnKwsnSht,YanRemaja,BOR RS,IKM RS,ASI Eklusif balita, RS,IKM RS,ASI Eklusif balita, Pengobatan Bumil,Linnakes,KF,AKL,Imun TB Sesuai Standar TB,CakHIV,PKM PTM,CakJKN	100,80,51,60,80,33, <5,<5, <05,12,85,97,2,97,2, <231 persen	20,000,000

**Perubahan Program dan Kegiatan Perangkat Daerah
Kabupaten Bintan
Tahun 2021**

Unit Organisasi : 1.02.0.00.0.00.01.0000 Dinas Kesehatan
Sub Unit Organisasi : 1.02.0.00.0.00.01.0008 PUSKESMAS KELONG

Kode	Urusan/ Bidang Urusan/ Program/ Kegiatan/ Sub Kegiatan	Indikator Kinerja			Rencana Tahun 2021								Catatan Penting	Prakiraan Maju Rencana Tahun 2022											
		Capaian Program	Keluaran Sub Kegiatan	Hasil Kegiatan	Lokasi Output Kegiatan	Target Capaian Kinerja						Pagu Indikatif (Rp.)		Sumber Dana	Target Capaian Kinerja		Kebutuhan Dana/ Pagu Indikatif (Rp.)								
						Program		Keluaran Sub Kegiatan		Hasil Kegiatan					Tolok Ukur	Target									
						Sebelum	Sesudah	Sebelum	Sesudah	Sebelum	Sesudah	Sebelum						Sesudah							
1	0	0	2.0	1	2	2	2	2	Pengelolaan Pelayanan Kesehatan Orang dengan Risiko Terinfeksi HIV	Desa TtnKwsnSht,YanRemaja,BOR RS,IKM RS,ASI Eklusif balita, RS,IKM RS,ASI Eklusif balita, pelayanan Kesehatan Bumil,Linnakes,KF,AKL,Imun Dsr,Kec API,IR DBD SR PTM,CakJKN	Terlaksananya pelayanan Kesehatan Orang dengan Risiko Terinfeksi HIV	Tersedianya Layanan Kesehatan untuk UKM dan UKP Rujukan Tingkat Daerah Kabupaten/Kota	Kab. Bintan, Bintan Pesisir, Kelong Kab. Bintan, Bintan Pesisir, Mapur Kab. Bintan, Bintan Pesisir, Numbing Kab. Bintan, Bintan Pesisir, Air Gelubi	100,80,51,60,80,33, <5,<5, <05,12,85,97,2,97,2, <231 persen	100,80,51,60,80,33, <5,<5, <05,12,85,97,2,97,2, <231 persen	100 Persen	100 Persen	100 Persen	100 Persen	4,800,000	3,250,000	DAK Non Fisik - BOKKB - BOK	Desa TtnKwsnSht,YanRemaja,BOR RS,IKM RS,ASI Eklusif balita, RS,IKM RS,ASI Eklusif balita, pelayanan Kesehatan Bumil,Linnakes,KF,AKL,Imun Dsr,Kec API,IR DBD SR PTM,CakJKN	100,80,51,60,80,33, <5,<5, <05,12,85,97,2,97,2, <231 persen	10,000,000
1	0	0	2.0	1	2	2	3	Pengelolaan Kesehatan bagi Penduduk pada Kondisi	Desa TtnKwsnSht,YanRemaja,BOR RS,IKM RS,ASI Eklusif balita, RS,IKM RS,ASI Eklusif balita, pelayanan Kesehatan Bumil,Linnakes,KF,AKL,Imun Dsr,Kec API,IR DBD SR	Terlaksananya pelayanan Kesehatan Bagi Penduduk pada Kondisi Kejadian	Tersedianya Layanan Kesehatan untuk UKM dan UKP Rujukan Tingkat Daerah	Semua Kab/Kota, Semua Kecamatan, Semua	100,80,51,60,80,33, <5,<5, <05,12,85,97,2,97,2, <231 persen	100,80,51,60,80,33, <5,<5, <05,12,85,97,2,97,2, <231 persen	100 Persen	100 Persen	100 Persen	0	287,520,860	Dana Transfer Umum-Dana Alokasi	Desa TtnKwsnSht,YanRemaja,BOR RS,IKM RS,ASI Eklusif balita, RS,IKM RS,ASI Eklusif balita, pelayanan Kesehatan Bumil,Linnakes,KF,AKL,Imun Dsr,Kec API,IR DBD SR	100,80,51,60,80,33, <5,<5, <05,12,85,97,2,97,2, <231 persen	0		

1	0	0	2.0	1	Pengelolaan Pelayanan Kesehatan Lingkungan	RS,IKM RS,ASI Eklusif,AKB,ANC, Bumil,Linnakes,KF,AK,API,IR DBD, TB,CakHIV,PKM PTM,CakJKN	Lingkungan Kesehatan	Kesehatan untuk UKM dan UKP Rujukan Tingkat Daerah Kabupaten/Kota	Pesisir, Mapur Kab. Bintan, Bintan Pesisir, Numbing Kab. Bintan, Bintan Pesisir, Air Gelubi	100,80,51,60,80,33, <5,<5, <05,12,85,97,2,97,2, <231 persen	100,80,51,60,80,33, <5,<5, <05,12,85,97,2,97,2, <231 persen	20 TTU 50 TPM	20 TTU 50 TPM	100 Persen	100 Persen	19,600,000	7,000,000	DAK Non Fisik - BOKKB - BOK	RS,IKM RS,ASI Eklusif,AKB,ANC, Bumil,Linnakes,KF,AK,API,IR DBD, TB,CakHIV,PKM PTM,CakJKN	<5,<5, <05,12,85,97,2,97,2, <231 persen	20,000,000
1	0	0	2.0	1	Pengelolaan Pelayanan Promosi Kesehatan	RS,IKM RS,ASI Eklusif,AKB,ANC, Bumil,Linnakes,KF,AK,API,IR DBD, TB,CakHIV,PKM PTM,CakJKN	Terdianya Layanan Kesehatan untuk UKM dan UKP Rujukan Tingkat Daerah Kabupaten/Kota	Terdianya Layanan Kesehatan untuk UKM dan UKP Rujukan Tingkat Daerah Kabupaten/Kota	Kab. Bintan, Bintan Pesisir, Kelong Kab. Bintan, Bintan Pesisir, Mapur Kab. Bintan, Bintan Pesisir, Numbing Kab. Bintan, Bintan Pesisir, Air Gelubi	100,80,51,60,80,33, <5,<5, <05,12,85,97,2,97,2, <231 persen	100,80,51,60,80,33, <5,<5, <05,12,85,97,2,97,2, <231 persen	413 Rumah Tangga	413 Rumah Tangga	100 Persen	100 Persen	12,675,000	17,301,991	DAK Non Fisik - BOKKB - BOK	Desa TtnKwsnSht,YanRemaja,BOR RS,IKM RS,ASI Eklusif,AKB,ANC, Bumil,Linnakes,KF,AK,API,IR DBD, TB,CakHIV,PKM PTM,CakJKN	<5,<5, <05,12,85,97,2,97,2, <231 persen	40,000,000

**Perubahan Program dan Kegiatan Perangkat Daerah
Kabupaten Bintan
Tahun 2021**

Unit Organisasi : 1.02.0.00.0.00.01.0000 Dinas Kesehatan
Sub Unit Organisasi : 1.02.0.00.0.00.01.0008 PUSKESMAS KELONG

Kode	Urusan/ Bidang Urusan/ Program/ Kegiatan/ Sub Kegiatan	Indikator Kinerja			Rencana Tahun 2021								Catatan Penting	Prakiraan Maju Rencana Tahun 2022							
		Capaian Program	Keluaran Sub Kegiatan	Hasil Kegiatan	Lokasi Output Kegiatan	Target Capaian Kinerja						Pagu Indikatif (Rp.)		Sumber Dana	Target Capaian Kinerja		Kebutuhan Dana/ Pagu Indikatif (Rp.)				
						Program		Keluaran Sub Kegiatan		Hasil Kegiatan		Sebelum			Sesudah	Sebelum		Sesudah	Tolok Ukur	Target	
						Sebelum	Sesudah	Sebelum	Sesudah	Sebelum	Sesudah										
1	0	0	2.0	1	Pengelolaan Pelayanan Kesehatan Tradisional, Akupuntur, Asuhan Mandiri, dan Tradisional Lainnya	Desa TtnKwsnSht,YanRemaja,BOR RS,IKM RS,ASI Eklusif,AKB,ANC, Bumil,Linnakes,KF,AK,API,IR DBD, TB,CakHIV,PKM PTM,CakJKN	Terlaksananya Kesehatan Tradisional, Akupuntur, dan Tradisional Lainnya	Terdianya Layanan Kesehatan untuk UKM dan UKP Rujukan Tingkat Daerah Kabupaten/Kota	Kab. Bintan, Bintan Pesisir, Kelong Kab. Bintan, Bintan Pesisir, Mapur Kab. Bintan, Bintan Pesisir, Numbing Kab. Bintan, Bintan Pesisir, Air Gelubi	100,80,51,60,80,33, <5,<5, <05,12,85,97,2,97,2, <231 persen	100,80,51,60,80,33, <5,<5, <05,12,85,97,2,97,2, <231 persen	7 Hatra	7 Hatra	100 Persen	100 Persen	11,550,000	0	DAK Non Fisik - BOKKB - BOK	Desa TtnKwsnSht,YanRemaja,BOR RS,IKM RS,ASI Eklusif,AKB,ANC, Bumil,Linnakes,KF,AK,API,IR DBD, TB,CakHIV,PKM PTM,CakJKN	<5,<5, <05,12,85,97,2,97,2, <231 persen	20,000,000
																		DAK Non	Desa TtnKwsnSht,YanRemaja,BOR RS,IKM RS,ASI Eklusif,AKB,ANC, Bumil,Linnakes,KF,AK,API,IR DBD, TB,CakHIV,PKM PTM,CakJKN	<5,<5, <05,12,85,97,2,97,2, <231 persen	

1	0	0	2.0	2	Pengelolaan Surveilans Kesehatan	GiKur,AKB,ANC Bumil,Linnakes,KF,AKI,IR DBD, TB,CakHIV,PKM PTM,CakJKN	Survey (Penyelidikan Epidemiologi)	Kesehatan untuk UKM dan UKP Rujukan Tingkat Daerah Kabupaten/Kota	Mapur Kab. Bintan, Bintan Pesisir, Numbing Kab. Bintan, Bintan Pesisir, Air Gelubi	<5,<5, <05,12,85,97,2,97,2, <231 persen	<5,<5, <05,12,85,97,2,97,2, <231 persen	100 Persen	100 Persen	100 Persen	100 Persen	38,904,000	11,173,690	Fisik - BOKKB - BOK	GiKur,AKB,ANC Bumil,Linnakes,KF,AKI,IR DBD, TB,CakHIV,PKM PTM,CakJKN	<5,<5, <05,12,85,97,2,97,2, <231 persen	70,000,000
1	0	0	2.0	2	Pengelolaan Pelayanan Kesehatan Jiwa dan NAPZA	Desa TtnKwsnSht,YanRemaja,BOR RS,IKM RS,ASI Eklusif, GiKur,AKB,ANC Bumil,Linnakes,KF,AKI,IR DBD, TB,CakHIV,PKM PTM,CakJKN	Terlaksananya Pelayanan Kesehatan Jiwa dan NAPZA	Tersedianya Layanan Kesehatan untuk UKM dan UKP Rujukan Tingkat Daerah Kabupaten/Kota	Kab. Bintan, Bintan Pesisir, Kelong Kab. Bintan, Bintan Pesisir, Mapur Kab. Bintan, Bintan Pesisir, Numbing Kab. Bintan, Bintan Pesisir, Air Gelubi	100,80,51,60,80,33, <5,<5, <05,12,85,97,2,97,2, <231 persen	100,80,51,60,80,33, <5,<5, <05,12,85,97,2,97,2, <231 persen	2 SMA	2 SMA	100 Persen	100 Persen	15,110,000	5,525,000	DAK Non Fisik - BOKKB - BOK	Desa TtnKwsnSht,YanRemaja,BOR RS,IKM RS,ASI Eklusif, GiKur,AKB,ANC Bumil,Linnakes,KF,AKI,IR DBD, TB,CakHIV,PKM PTM,CakJKN	100,80,51,60,80,33, <5,<5, <05,12,85,97,2,97,2, <231 persen	20,000,000

**Perubahan Program dan Kegiatan Perangkat Daerah
Kabupaten Bintan
Tahun 2021**

Unit Organisasi : 1.02.0.00.0.00.01.0000 Dinas Kesehatan

Sub Unit Organisasi : 1.02.0.00.0.00.01.0008 PUSKESMAS KELONG

Kode	Urusan/ Bidang Urusan/ Program/ Kegiatan/ Sub Kegiatan	Indikator Kinerja			Rencana Tahun 2021								Catatan Penting	Prakiraan Maju Rencana Tahun 2022							
		Capaian Program	Keluaran Sub Kegiatan	Hasil Kegiatan	Lokasi Output Kegiatan	Target Capaian Kinerja						Pagu Indikatif (Rp.)		Sumber Dana	Target Capaian Kinerja		Kebutuhan Dana/ Pagu Indikatif (Rp.)				
						Program		Keluaran Sub Kegiatan		Hasil Kegiatan		Sebelum			Sesudah	Sebelum		Sesudah	Tolok Ukur	Target	
						Sebelum	Sesudah	Sebelum	Sesudah	Sebelum	Sesudah										
1	0	0	2.0	2	Pengelolaan Upaya Kesehatan Khusus	Desa TtnKwsnSht,YanRemaja,BOR RS,IKM RS,ASI Eklusif, GiKur,AKB,ANC Bumil,Linnakes,KF,AKI,IR DBD, TB,CakHIV,PKM PTM,CakJKN	Terlaksananya pembinaan keluarga dengan indikator masalah kesehatan	Tersedianya Layanan Kesehatan untuk UKM dan UKP Rujukan Tingkat Daerah Kabupaten/Kota	Kab. Bintan, Bintan Pesisir, Semua Kelurahan	100,80,51,60,80,33, <5,<5, <05,12,85,97,2,97,2, <231 persen	100,80,51,60,80,33, <5,<5, <05,12,85,97,2,97,2, <231 persen	1,401 Jiwa	1.401 Jiwa	100 Persen	100 Persen	33,500,000	0	DAK Non Fisik - BOKKB - BOK	Desa TtnKwsnSht,YanRemaja,BOR RS,IKM RS,ASI Eklusif, GiKur,AKB,ANC Bumil,Linnakes,KF,AKI,IR DBD, TB,CakHIV,PKM PTM,CakJKN	100,80,51,60,80,33, <5,<5, <05,12,85,97,2,97,2, <231 persen	20,000,000
1	0	0	2.0	2	Pelayanan Kesehatan Penyakit Menular dan Tidak Menular	Desa TtnKwsnSht,YanRemaja,BOR RS,IKM RS,ASI Eklusif, balita, GiKur,AKB,ANC Bumil,Linnakes,KF,AKI,IR DBD, TB,CakHIV,PKM PTM,CakJKN	Terlaksananya Pembinaan, Monitoring dan Evaluasi, serta pencatatan dan pelaporan pelayanan Penyakit Menular dan Tidak Menular	Tersedianya Layanan Kesehatan untuk UKM dan UKP Rujukan Tingkat Daerah Kabupaten/Kota	Kab. Bintan, Bintan Pesisir, Kelong Kab. Bintan, Bintan Pesisir, Mapur Kab. Bintan, Bintan Pesisir, Numbing Kab. Bintan, Bintan Pesisir, Air Gelubi	100,80,51,60,80,33, <5,<5, <05,12,85,97,2,97,2, <231 persen	100,80,51,60,80,33, <5,<5, <05,12,85,97,2,97,2, <231 persen	3 Desa/Kel	3 Desa/Kel	100 Persen	100 Persen	52,439,000	23,132,774	DAK Non Fisik - BOKKB - BOK	Desa TtnKwsnSht,YanRemaja,BOR RS,IKM RS,ASI Eklusif, GiKur,AKB,ANC Bumil,Linnakes,KF,AKI,IR DBD, TB,CakHIV,PKM PTM,CakJKN	100,80,51,60,80,33, <5,<5, <05,12,85,97,2,97,2, <231 persen	30,000,000

1	0	0	2.0	2	Pengelolaan Jaminan Kesehatan Masyarakat	Desa TtnKwsnSht,YanRemaja,BOR RS,IKM RS,ASI Eklusif, balita, GiKur,AKB,ANC Bumil,Linnakes,KF,AKI,Imun Dsr,Kec API,IR DBD,SR TB,CakHIV,PKM PTM,CakJKN	Terlaksananya Pelayanan Kesehatan JKN Kapitasi Terlaksananya Pelayanan Kesehatan JKN Non Kapitasi	Tersedianya Layanan Kesehatan untuk UKM dan UKP Rujukan Tingkat Daerah Kabupaten/Kota	Kab. Bintan, Bintan Pesisir, Kelong Kab. Bintan, Bintan Pesisir, Mapur Kab. Bintan, Bintan Pesisir, Numbing Kab. Bintan, Bintan Pesisir, Air Gelubi	100,80,51,60,80,33 <5,<5, <05,12,85,97,2,97,2, <231 persen	100,80,51,60,80,33 <5,<5, <05,12,85,97,2,97,2, <231 persen	4.368 Jiwa 25 Ibu bersalin	4.368 Jiwa 25 Ibu bersalin	100 Persen	100 Persen	398,887,500	439,919,417	Lain-lain PAD Yang Sah	Desa TtnKwsnSht,YanRemaja,BOR RS,IKM RS,ASI Eklusif, balita, GiKur,AKB,ANC Bumil,Linnakes,KF,AKI,Imun Dsr,Kec API,IR DBD,SR TB,CakHIV,PKM PTM,CakJKN	100,80,51,60,80,33 <5,<5, <05,12,85,97,2,97,2, <231 persen	400,000,000
---	---	---	-----	---	--	--	---	---	---	---	---	-------------------------------	-------------------------------	------------	------------	-------------	-------------	------------------------	--	---	-------------

**Perubahan Program dan Kegiatan Perangkat Daerah
Kabupaten Bintan
Tahun 2021**

Unit Organisasi : 1.02.0.00.0.00.01.0000 Dinas Kesehatan

Sub Unit Organisasi : 1.02.0.00.0.00.01.0008 PUSKESMAS KELONG

Kode	Urusan/ Bidang Urusan/ Program/ Kegiatan/ Sub Kegiatan	Indikator Kinerja			Rencana Tahun 2021								Catatan Penting	Prakiraan Maju Rencana Tahun 2022							
		Capaian Program	Keluaran Sub Kegiatan	Hasil Kegiatan	Lokasi Output Kegiatan	Target Capaian Kinerja				Pagu Indikatif (Rp.)		Sumber Dana		Target Capaian Kinerja		Kebutuhan Dana/ Pagu Indikatif (Rp.)					
						Program		Keluaran Sub Kegiatan		Hasil Kegiatan				Sebelum	Sesudah		Tolok Ukur	Target			
						Sebelum	Sesudah	Sebelum	Sesudah	Sebelum	Sesudah										
1	0	0	2.0	3	Operasional Pelayanan Puskesmas	Desa TtnKwsnSht,YanRemaja,BOR RS,IKM RS,ASI Eklusif, balita, GiKur,AKB,ANC Bumil,Linnakes,KF,AKI,Imun Dsr,Kec API,IR DBD,SR TB,CakHIV,PKM PTM,CakJKN	Tersedianya biaya operasional Puskesmas	Kesehatan untuk UKM dan UKP Rujukan Tingkat Daerah Kabupaten/Kota	Kab. Bintan, Bintan Pesisir, Kelong Kab. Bintan, Bintan Pesisir, Mapur Kab. Bintan, Bintan Pesisir, Numbing Kab. Bintan, Bintan Pesisir, Air Gelubi	100,80,51,60,80,33 <5,<5, <05,12,85,97,2,97,2, <231 persen	100,80,51,60,80,33 <5,<5, <05,12,85,97,2,97,2, <231 persen	12 Bulan	12 Bulan	100 Persen	100 Persen	225,195,000	260,365,170	PENDAPATAN ASLI DAERAH (PAD)	Desa TtnKwsnSht,YanRemaja,BOR RS,IKM RS,ASI Eklusif, balita, GiKur,AKB,ANC Bumil,Linnakes,KF,AKI,Imun Dsr,Kec API,IR DBD,SR TB,CakHIV,PKM PTM,CakJKN	100,80,51,60,80,33 <5,<5, <05,12,85,97,2,97,2, <231 persen	200,000,000
1	0	0	2.0	3	Investigasi Awal Kejadian Tidak Diharapkan Kejadian	Desa TtnKwsnSht,YanRemaja,BOR RS,IKM RS,ASI Eklusif, balita, GiKur,AKB,ANC	Tersedianya Layanan Kesehatan untuk UKM dan UKP	Kab. Bintan, Bintan Pesisir, Kelong	Kab. Bintan, Bintan Pesisir, Kelong	100,80,51,60,80,33 <5,<5,	100,80,51,60,80,33 <5,<5,	3 Desa/Kel	3 Desa/Kel	100 Persen	100 Persen	50,217,300	38,694,100	DAK Non Fisik -	Desa TtnKwsnSht,YanRemaja,BOR RS,IKM RS,ASI Eklusif, balita, GiKur,AKB,ANC	<5,<5,	50,000,000

1	0	0	2.0	0	Supervisi Pengembangan dan Pelaksanaan Upaya Kesehatan Bersumber Daya Masyarakat (UKBM)	Persentase Desa yang melaksanakan PHBS, Persentase Desa Siaga Aktif	Terlaksananya Pembinaan dan Pengembangan UKBM	Pengembangan dan Pelaksanaan Upaya Kesehatan Bersumber Daya Masyarakat (UKBM) Tingkat Daerah Kabupaten/Kota	Kab. Bintang, Pesisir, Mapur Kab. Bintang, Pesisir, Numbing Kab. Bintang, Pesisir, Air Gelubi	70%, 100% persen	70%, 100% persen	4 Desa	4 Desa	100 Persen	100 Persen	53,329,000	71,101,025	DAK Non Fisik - BOKKB - BOK	Persentase Desa yang melaksanakan PHBS, Persentase Desa Siaga Aktif	70%, 100% persen	80,000,000
TOTAL																1,610,830,504	1,753,345,851				1,770,000,000

**Perubahan Program dan Kegiatan Perangkat Daerah
Kabupaten Bintang
Tahun 2021**

Unit Organisasi : 1.02.0.00.0.00.01.0000 Dinas Kesehatan

Sub Unit Organisasi : 1.02.0.00.0.00.01.0009 PPK BLUD PUSKESMAS KAWAL

Kode	Urusan/ Bidang Urusan/ Program/ Kegiatan/ Sub Kegiatan	Indikator Kinerja			Rencana Tahun 2021								Catatan Penting	Prakiraan Maju Rencana Tahun 2022															
		Capaian Program	Keluaran Sub Kegiatan	Hasil Kegiatan	Lokasi Output Kegiatan	Target Capaian Kinerja						Pagu Indikatif (Rp.)		Sumber Dana	Target Capaian Kinerja		Kebutuhan Dana/ Pagu Indikatif (Rp.)												
						Program		Keluaran Sub Kegiatan		Hasil Kegiatan		Sebelum			Sesudah	Tolok Ukur		Target											
						Sebelum	Sesudah	Sebelum	Sesudah	Sebelum	Sesudah																		
1					URUSAN PEMERINTAHAN WAJIB YANG BERKAITAN DENGAN PELAYANAN DASAR																								
1	0	2			URUSAN PEMERINTAHAN BIDANG KESEHATAN																2,315,858,196	2,576,763,105			1,560,000,000				
1	0	2	0	1	PROGRAM PENUNJANG URUSAN PEMERINTAHAN DAERAH KABUPATEN/KOTA																1,261,820,000	1,421,241,479			1,300,000,000				
1	0	2	0	2	0	2	0	8	Penyediaan Jasa Penunjang Urusan Pemerintahan Daerah																565,220,000	565,220,000			600,000,000
1	0	2	0	1	8	4			Penyediaan Jasa Pelayanan Umum Kantor	Cakupan pelayanan administrasi perkantoran	Tersedianya Jasa Pelayanan Umum Kantor Tersedianya Jasa Pelayanan Umum Kantor	Tersedianya Penyediaan Jasa Penunjang Urusan Pemerintahan Daerah	Kab. Bintang, Gunung Kijang, Semua Kelurahan	100 persen	100 persen	4 Orang PTT 13 Orang Honorer	4 Orang PTT 13 Orang Honorer	100 Persen	100 Persen	565,220,000	565,220,000	PENDAPATAN ASLI DAERAH (PAD)	Cakupan pelayanan administrasi perkantoran	100 persen	600,000,000				
1	0	2	0	2	1	0			Peningkatan Pelayanan BLUD																696,600,000	856,021,479			700,000,000
1	0	2	0	2	1	0	1		Pelayanan dan Penunjang Pelayanan BLUD	Cakupan pelayanan administrasi perkantoran	Terlaksananya Peningkatan Pelayanan Kesehatan Dasar di BLUD Unit Kerja Puskesmas Kawal	Tersedianya Peningkatan Pelayanan BLUD	Kab. Bintang, Gunung Kijang, Semua Kelurahan	100 persen	100 persen	12 Bulan	12 Bulan	100 Persen	100 Persen	696,600,000	856,021,479	Pendapatan dari BLUD	Cakupan pelayanan administrasi perkantoran	100 persen	700,000,000				
1	0	2	0	2					PROGRAM PEMENUHAN UPAYA KESEHATAN PERORANGAN DAN UPAYA KESEHATAN MASYARAKAT																848,514,240	1,003,654,894			260,000,000

1	0	0	2.0	0	Pengelolaan Pelayanan Kesehatan pada Usia Produktif	Desa TtnKwsnSht,YanRemaja,BOR RS,IKM RS,ASI Eklusif, balita pelayanannya pelayanan Kesehatan Usia Produktif Bumil,Linnakes,KF,AKI,Imun Dsr,Kec API,IR DBD,SR TB,CakHIV,PKM PTM,CakJKN	Tersedianya Layanan Kesehatan untuk UKM dan UKP Rujukan Tingkat Daerah Kabupaten/Kota	Kab. Bintan, Gunung Kijang, Semua Kelurahan	100,80,51,60,80,33 <5,<5, <05,12,85,97,2,97,2, <231 persen	100,80,51,60,80,33 <5,<5, <05,12,85,97,2,97,2, <231 persen	3571 Orang	3571 Orang	100 Persen	100 Persen	44,020,790	7,294,291	DAK Non Fisik - BOKKB - BOK	Desa TtnKwsnSht,YanRemaja,BOR RS,IKM RS,ASI Eklusif, balita pelayanannya pelayanan Kesehatan Usia Produktif Bumil,Linnakes,KF,AKI,Imun Dsr,Kec API,IR DBD,SR TB,CakHIV,PKM PTM,CakJKN	100,80,51,60,80,33 <5,<5, <05,12,85,97,2,97,2, <231 persen	0
1	0	0	2.0	0	Pengelolaan Pelayanan Kesehatan pada Usia Lanjut	Desa TtnKwsnSht,YanRemaja,BOR RS,IKM RS,ASI Eklusif, balita pelayanannya pelayanan Kesehatan Usia Lanjut Bumil,Linnakes,KF,AKI,Imun Dsr,Kec API,IR DBD,SR TB,CakHIV,PKM PTM,CakJKN	Tersedianya Layanan Kesehatan untuk UKM dan UKP Rujukan Tingkat Daerah Kabupaten/Kota	Kab. Bintan, Gunung Kijang, Semua Kelurahan	100,80,51,60,80,33 <5,<5, <05,12,85,97,2,97,2, <231 persen	100,80,51,60,80,33 <5,<5, <05,12,85,97,2,97,2, <231 persen	859 Orang	859 Orang	100 Persen	100 Persen	20,322,700	18,970,581	DAK Non Fisik - BOKKB - BOK	Desa TtnKwsnSht,YanRemaja,BOR RS,IKM RS,ASI Eklusif, balita pelayanannya pelayanan Kesehatan Usia Lanjut Bumil,Linnakes,KF,AKI,Imun Dsr,Kec API,IR DBD,SR TB,CakHIV,PKM PTM,CakJKN	100,80,51,60,80,33 <5,<5, <05,12,85,97,2,97,2, <231 persen	0
1	0	0	2.0	0	Pengelolaan Pelayanan Kesehatan Penderita Hipertensi	Desa TtnKwsnSht,YanRemaja,BOR RS,IKM RS,ASI Eklusif, balita pelayanannya pelayanan Kesehatan Penderita Hipertensi Bumil,Linnakes,KF,AKI,Imun Dsr,Kec API,IR DBD,SR TB,CakHIV,PKM PTM,CakJKN	Tersedianya Layanan Kesehatan untuk UKM dan UKP Rujukan Tingkat Daerah Kabupaten/Kota	Kab. Bintan, Gunung Kijang, Semua Kelurahan	100,80,51,60,80,33 <5,<5, <05,12,85,97,2,97,2, <231 persen	100,80,51,60,80,33 <5,<5, <05,12,85,97,2,97,2, <231 persen	3641 Orang	3641 Orang	100 Persen	100 Persen	30,000,000	20,700,000	DAK Non Fisik - BOKKB - BOK	Desa TtnKwsnSht,YanRemaja,BOR RS,IKM RS,ASI Eklusif, balita pelayanannya pelayanan Kesehatan Penderita Hipertensi Bumil,Linnakes,KF,AKI,Imun Dsr,Kec API,IR DBD,SR TB,CakHIV,PKM PTM,CakJKN	100,80,51,60,80,33 <5,<5, <05,12,85,97,2,97,2, <231 persen	0

**Perubahan Program dan Kegiatan Perangkat Daerah
Kabupaten Bintan
Tahun 2021**

Unit Organisasi : 1.02.0.00.0.00.01.0000 Dinas Kesehatan
Sub Unit Organisasi : 1.02.0.00.0.00.01.0009 PPK BLUD PUSKESMAS KAWAL

Kode	Urusan/ Bidang Urusan/ Program/ Kegiatan/ Sub Kegiatan	Indikator Kinerja			Rencana Tahun 2021								Catatan Penting	Prakiraan Maju Rencana Tahun 2022						
		Capaian Program	Keluaran Sub Kegiatan	Hasil Kegiatan	Lokasi Output Kegiatan	Target Capaian Kinerja						Pagu Indikatif (Rp.)		Sumber Dana	Target Capaian Kinerja		Kebutuhan Dana/ Pagu Indikatif (Rp.)			
						Program		Keluaran Sub Kegiatan		Hasil Kegiatan					Tolok Ukur	Target				
						Sebelum	Sesudah	Sebelum	Sesudah	Sebelum	Sesudah	Sebelum						Sesudah		
1	0	0	2.0	0	Pengelolaan Pelayanan Kesehatan Penderita Diabetes Melitus	Desa TtnKwsnSht,YanRemaja,BOR RS,IKM RS,ASI Eklusif, balita pelayanannya pelayanan Kesehatan Penderita DM Bumil,Linnakes,KF,AKI,Imun Dsr,Kec API,IR DBD,SR TB,CakHIV,PKM PTM,CakJKN	Tersedianya Layanan Kesehatan untuk UKM dan UKP Rujukan Tingkat Daerah Kabupaten/Kota	Kab. Bintan, Gunung Kijang, Semua Kelurahan	100,80,51,60,80,33 <5,<5, <05,12,85,97,2,97,2, <231 persen	100,80,51,60,80,33 <5,<5, <05,12,85,97,2,97,2, <231 persen	173 Orang	173 Orang	100 Persen	100 Persen	15,650,000	3,673,007	DAK Non Fisik - BOKKB - BOK	Desa TtnKwsnSht,YanRemaja,BOR RS,IKM RS,ASI Eklusif, balita pelayanannya pelayanan Kesehatan Penderita DM Bumil,Linnakes,KF,AKI,Imun Dsr,Kec API,IR DBD,SR TB,CakHIV,PKM PTM,CakJKN	100,80,51,60,80,33 <5,<5, <05,12,85,97,2,97,2, <231 persen	0
1	0	0	2.0	1	Pengelolaan Pelayanan Kesehatan Orang Terduga Tuberkulosis	Desa TtnKwsnSht,YanRemaja,BOR RS,IKM RS,ASI Eklusif, balita pelayanannya pelayanan Pengobatan TB Sesuai Standar Bumil,Linnakes,KF,AKI,Imun Dsr,Kec API,IR DBD,SR TB,CakHIV,PKM PTM,CakJKN	Tersedianya Layanan Kesehatan untuk UKM dan UKP Rujukan Tingkat Daerah Kabupaten/Kota	Kab. Bintan, Gunung Kijang, Semua Kelurahan	100,80,51,60,80,33 <5,<5, <05,12,85,97,2,97,2, <231 persen	100,80,51,60,80,33 <5,<5, <05,12,85,97,2,97,2, <231 persen	100 Persen	100 Persen	100 Persen	100 Persen	39,780,000	11,200,375	DAK Non Fisik - BOKKB - BOK	Desa TtnKwsnSht,YanRemaja,BOR RS,IKM RS,ASI Eklusif, balita pelayanannya pelayanan Pengobatan TB Sesuai Standar Bumil,Linnakes,KF,AKI,Imun Dsr,Kec API,IR DBD,SR TB,CakHIV,PKM PTM,CakJKN	100,80,51,60,80,33 <5,<5, <05,12,85,97,2,97,2, <231 persen	0
1	0	0	2.0	1	Pengelolaan Pelayanan Kesehatan Orang dengan Risiko Terinfeksi HIV	Desa TtnKwsnSht,YanRemaja,BOR RS,IKM RS,ASI Eklusif, balita pelayanannya pelayanan Kesehatan Orang dengan Risiko Terinfeksi HIV Bumil,Linnakes,KF,AKI,Imun Dsr,Kec API,IR DBD,SR TB,CakHIV,PKM PTM,CakJKN	Tersedianya Layanan Kesehatan untuk UKM dan UKP Rujukan Tingkat Daerah Kabupaten/Kota	Kab. Bintan, Gunung Kijang, Semua Kelurahan	100,80,51,60,80,33 <5,<5, <05,12,85,97,2,97,2, <231 persen	100,80,51,60,80,33 <5,<5, <05,12,85,97,2,97,2, <231 persen	100 Persen	100 Persen	100 Persen	100 Persen	4,800,000	1,900,000	DAK Non Fisik - BOKKB - BOK	Desa TtnKwsnSht,YanRemaja,BOR RS,IKM RS,ASI Eklusif, balita pelayanannya pelayanan Kesehatan Orang dengan Risiko Terinfeksi HIV Bumil,Linnakes,KF,AKI,Imun Dsr,Kec API,IR DBD,SR TB,CakHIV,PKM PTM,CakJKN	100,80,51,60,80,33 <5,<5, <05,12,85,97,2,97,2, <231 persen	0
					Pengelolaan Pelayanan Kesehatan	Desa TtnKwsnSht,YanRemaja,BOR RS,IKM RS,ASI Eklusif, balita pelayanannya pelayanan Kesehatan	Tersedianya Layanan Kesehatan untuk UKM dan UKP Rujukan Tingkat Daerah Kabupaten/Kota	Kab. Bintan, Gunung Kijang, Semua Kelurahan	100,80,51,60,80,33 <5,<5, <05,12,85,97,2,97,2, <231 persen	100,80,51,60,80,33 <5,<5, <05,12,85,97,2,97,2, <231 persen							Dana	Desa TtnKwsnSht,YanRemaja,BOR RS,IKM RS,ASI Eklusif, balita pelayanannya pelayanan Kesehatan	100,80,51,60,80,33 <5,<5, <05,12,85,97,2,97,2, <231 persen	

1	0	0	2.0	1	Kesenatan bagi Penduduk pada Kondisi Kejadian Luar Biasa (KLB)	RS,IKM RS,ASI Eklusif,PTM, CakJKN GiKur,AKB,ANC Bumil,Linnakes,KF,AK, Dsr,Kec API,IR DBD, TB,CakHIV,PKM	Pelayanan Kesehatan Bagi Penduduk pada Kondisi Kejadian Luar Biasa (KLB)	Layanan Kesehatan untuk UKM dan UKP Rujukan Tingkat Daerah Kabupaten/Kota	Kab. Bintan, Gunung Kijang, Kawal	100,80,51,60,80,33 <5,<5, <05,12,85,97,2,97,2, <231 persen	100,80,51,60,80,33 <5,<5, <05,12,85,97,2,97,2, <231 persen	1 Tahun	100 Persen	100 Persen	0	356,621,460	Transfer Umum-Dana Alokasi Umum	RS,IKM RS,ASI Eklusif,PTM, CakJKN GiKur,AKB,ANC Bumil,Linnakes,KF,AK, Dsr,Kec API,IR DBD, TB,CakHIV,PKM	100,80,51,60,80,33 <5,<5, <05,12,85,97,2,97,2, <231 persen	0
1	0	0	2.0	1	Pengelolaan Pelayanan Kesehatan Gizi Masyarakat	Desa TtnKwsnSht,YanRemaja,BOR RS,IKM RS,ASI Eklusif,PTM, CakJKN GiKur,AKB,ANC Bumil,Linnakes,KF,AK, Dsr,Kec API,IR DBD, TB,CakHIV,PKM	Tersedianya Pelayanan Kesehatan untuk UKM dan UKP Rujukan Tingkat Daerah Kabupaten/Kota	Layanan Kesehatan untuk UKM dan UKP Rujukan Tingkat Daerah Kabupaten/Kota	Kab. Bintan, Gunung Kijang, Semua Kelurahan	100,80,51,60,80,33 <5,<5, <05,12,85,97,2,97,2, <231 persen	100,80,51,60,80,33 <5,<5, <05,12,85,97,2,97,2, <231 persen	85 Persen	100 Persen	100 Persen	38,360,112	35,812,381	DAK Non Fisik - BOKKB - BOK	Desa TtnKwsnSht,YanRemaja,BOR RS,IKM RS,ASI Eklusif,PTM, CakJKN GiKur,AKB,ANC Bumil,Linnakes,KF,AK, Dsr,Kec API,IR DBD, TB,CakHIV,PKM	100,80,51,60,80,33 <5,<5, <05,12,85,97,2,97,2, <231 persen	0
1	0	0	2.0	1	Pengelolaan Pelayanan Kesehatan Kerja dan Olahraga	Desa TtnKwsnSht,YanRemaja,BOR RS,IKM RS,ASI Eklusif,PTM, CakJKN GiKur,AKB,ANC Bumil,Linnakes,KF,AK, Dsr,Kec API,IR DBD, TB,CakHIV,PKM	Tersedianya Pelayanan Kesehatan untuk UKM dan UKP Rujukan Tingkat Daerah Kabupaten/Kota	Layanan Kesehatan untuk UKM dan UKP Rujukan Tingkat Daerah Kabupaten/Kota	Kab. Bintan, Gunung Kijang, Semua Kelurahan	100,80,51,60,80,33 <5,<5, <05,12,85,97,2,97,2, <231 persen	100,80,51,60,80,33 <5,<5, <05,12,85,97,2,97,2, <231 persen	500 Orang	100 Persen	100 Persen	45,952,000	12,542,219	DAK Non Fisik - BOKKB - BOK	Desa TtnKwsnSht,YanRemaja,BOR RS,IKM RS,ASI Eklusif,PTM, CakJKN GiKur,AKB,ANC Bumil,Linnakes,KF,AK, Dsr,Kec API,IR DBD, TB,CakHIV,PKM	100,80,51,60,80,33 <5,<5, <05,12,85,97,2,97,2, <231 persen	0

**Perubahan Program dan Kegiatan Perangkat Daerah
Kabupaten Bintan
Tahun 2021**

Unit Organisasi : 1.02.0.00.0.00.01.0000 Dinas Kesehatan

Sub Unit Organisasi : 1.02.0.00.0.00.01.0009 PPK BLUD PUSKESMAS KAWAL

Kode	Urusan/ Bidang Urusan/ Program/ Kegiatan/ Sub Kegiatan	Indikator Kinerja			Rencana Tahun 2021								Catatan Penting	Prakiraan Maju Rencana Tahun 2022							
		Capaian Program	Keluaran Sub Kegiatan	Hasil Kegiatan	Lokasi Output Kegiatan	Target Capaian Kinerja						Pagu Indikatif (Rp.)		Sumber Dana	Target Capaian Kinerja		Kebutuhan Dana/ Pagu Indikatif (Rp.)				
						Program		Keluaran Sub Kegiatan		Hasil Kegiatan					Tolok Ukur	Target					
						Sebelum	Sesudah	Sebelum	Sesudah	Sebelum	Sesudah	Sebelum						Sesudah			
1	0	0	2.0	1	Pengelolaan Pelayanan Kesehatan Lingkungan	Desa TtnKwsnSht,YanRemaja,BOR RS,IKM RS,ASI Eklusif,PTM, CakJKN GiKur,AKB,ANC Bumil,Linnakes,KF,AK, Dsr,Kec API,IR DBD, TB,CakHIV,PKM	Terlaksananya pelayanan Kesehatan Lingkungan	Tersedianya Pelayanan Kesehatan untuk UKM dan UKP Rujukan Tingkat Daerah Kabupaten/Kota	Kab. Bintan, Gunung Kijang, Semua Kelurahan	100,80,51,60,80,33 <5,<5, <05,12,85,97,2,97,2, <231 persen	100,80,51,60,80,33 <5,<5, <05,12,85,97,2,97,2, <231 persen	13 Depot Isi Ulang 17 TPM 25 TTU	13 Depot Isi Ulang 17 TPM 25 TTU	100 Persen	100 Persen	20,758,300	12,630,318	DAK Non Fisik - BOKKB - BOK	Desa TtnKwsnSht,YanRemaja,BOR RS,IKM RS,ASI Eklusif,PTM, CakJKN GiKur,AKB,ANC Bumil,Linnakes,KF,AK, Dsr,Kec API,IR DBD, TB,CakHIV,PKM	100,80,51,60,80,33 <5,<5, <05,12,85,97,2,97,2, <231 persen	0
1	0	0	2.0	1	Pengelolaan Pelayanan Promosi Kesehatan	Desa TtnKwsnSht,YanRemaja,BOR RS,IKM RS,ASI Eklusif,PTM, CakJKN GiKur,AKB,ANC Bumil,Linnakes,KF,AK, Dsr,Kec API,IR DBD, TB,CakHIV,PKM	Terlaksananya pelayanan Kesehatan	Tersedianya Pelayanan Kesehatan untuk UKM dan UKP Rujukan Tingkat Daerah Kabupaten/Kota	Kab. Bintan, Gunung Kijang, Semua Kelurahan	100,80,51,60,80,33 <5,<5, <05,12,85,97,2,97,2, <231 persen	100,80,51,60,80,33 <5,<5, <05,12,85,97,2,97,2, <231 persen	15 Sekolah 2416 RT Survei PHBS	15 Sekolah 2416 RT Survei PHBS	100 Persen	100 Persen	20,136,450	62,702,941	DAK Non Fisik - BOKKB - BOK	Desa TtnKwsnSht,YanRemaja,BOR RS,IKM RS,ASI Eklusif,PTM, CakJKN GiKur,AKB,ANC Bumil,Linnakes,KF,AK, Dsr,Kec API,IR DBD, TB,CakHIV,PKM	100,80,51,60,80,33 <5,<5, <05,12,85,97,2,97,2, <231 persen	0
1	0	0	2.0	1	Pengelolaan Pelayanan Kesehatan Tradisional, Akupuntur, Asuhan Mandiri, dan	Desa TtnKwsnSht,YanRemaja,BOR RS,IKM RS,ASI Eklusif,PTM, CakJKN GiKur,AKB,ANC Bumil,Linnakes,KF,AK, Dsr,Kec API,IR DBD, TB,CakHIV,PKM	Terlaksananya pelayanan Kesehatan Tradisional	Tersedianya Pelayanan Kesehatan untuk UKM dan UKP Rujukan Tingkat Daerah Kabupaten/Kota	Kab. Bintan, Gunung Kijang, Semua Kelurahan	100,80,51,60,80,33 <5,<5, <05,12,85,97,2,97,2, <231 persen	100,80,51,60,80,33 <5,<5, <05,12,85,97,2,97,2, <231 persen	2 Kelompok Asman	2 Kelompok Asman	100 Persen	100 Persen	14,589,430	0	DAK Non Fisik - BOKKB - BOK	Desa TtnKwsnSht,YanRemaja,BOR RS,IKM RS,ASI Eklusif,PTM, CakJKN GiKur,AKB,ANC Bumil,Linnakes,KF,AK, Dsr,Kec API,IR DBD, TB,CakHIV,PKM	100,80,51,60,80,33 <5,<5, <05,12,85,97,2,97,2, <231 persen	0

						Tradisional Lainnya	Desa TtnKwsnSht,YanRemaja,BOR RS,IKM RS,ASI Eklusif, balita, GiKur,AKB,ANC Bumil,Linnakes,KF,AKI,Imun Dsr,Kec API,IR DBD SR PTM,CakJKN	Desa TtnKwsnSht,YanRemaja,BOR RS,IKM RS,ASI Eklusif, balita, GiKur,AKB,ANC Bumil,Linnakes,KF,AKI,Imun Dsr,Kec API,IR DBD SR PTM,CakJKN	Tersedianya Penyediaan Layanan Kesehatan untuk UKM dan UKP Rujukan Tingkat Daerah Kabupaten/Kota	Kab. Bintan, Gunung Kijang, Semua Kelurahan	100,80,51,60,80,33, <5,<5, <05,12,85,97,2,97,2, <231 persen	100,80,51,60,80,33, <5,<5, <05,12,85,97,2,97,2, <231 persen	100 Persen	100 Persen	100 Persen	61,766,000	25,164,668	DAK Non Fisik - BOKKB - BOK	Desa TtnKwsnSht,YanRemaja,BOR RS,IKM RS,ASI Eklusif, balita, GiKur,AKB,ANC Bumil,Linnakes,KF,AKI,Imun Dsr,Kec API,IR DBD SR PTM,CakJKN	100,80,51,60,80,33, <5,<5, <05,12,85,97,2,97,2, <231 persen	100 Persen	0	
1	0	0	2.0	2	2	Pengelolaan Pelayanan Kesehatan Jiwa dan NAPZA	Desa TtnKwsnSht,YanRemaja,BOR RS,IKM RS,ASI Eklusif, balita, GiKur,AKB,ANC Bumil,Linnakes,KF,AKI,Imun Dsr,Kec API,IR DBD SR PTM,CakJKN	Desa TtnKwsnSht,YanRemaja,BOR RS,IKM RS,ASI Eklusif, balita, Kesehatan Jiwa dan NAPZA	Tersedianya Penyediaan Layanan Kesehatan untuk UKM dan UKP Rujukan Tingkat Daerah Kabupaten/Kota	Kab. Bintan, Gunung Kijang, Semua Kelurahan	100,80,51,60,80,33, <5,<5, <05,12,85,97,2,97,2, <231 persen	100,80,51,60,80,33, <5,<5, <05,12,85,97,2,97,2, <231 persen	13 Orang	13 Orang	100 Persen	100 Persen	8,570,000	8,551,559	DAK Non Fisik - BOKKB - BOK	Desa TtnKwsnSht,YanRemaja,BOR RS,IKM RS,ASI Eklusif, balita, GiKur,AKB,ANC Bumil,Linnakes,KF,AKI,Imun Dsr,Kec API,IR DBD SR PTM,CakJKN	100,80,51,60,80,33, <5,<5, <05,12,85,97,2,97,2, <231 persen	100 Persen	0
1	0	0	2.0	2	3	Pengelolaan Upaya Kesehatan Khusus	Desa TtnKwsnSht,YanRemaja,BOR RS,IKM RS,ASI Eklusif, balita, GiKur,AKB,ANC Bumil,Linnakes,KF,AKI,Imun Dsr,Kec API,IR DBD SR PTM,CakJKN	Desa TtnKwsnSht,YanRemaja,BOR RS,IKM RS,ASI Eklusif, balita, keluarga dengan 12 indikator masalah kesehatan	Tersedianya Penyediaan Layanan Kesehatan untuk UKM dan UKP Rujukan Tingkat Daerah Kabupaten/Kota	Kab. Bintan, Gunung Kijang, Semua Kelurahan	100,80,51,60,80,33, <5,<5, <05,12,85,97,2,97,2, <231 persen	100,80,51,60,80,33, <5,<5, <05,12,85,97,2,97,2, <231 persen	1800 Rumah	1800 Rumah	100 Persen	100 Persen	28,926,200	0	DAK Non Fisik - BOKKB - BOK	Desa TtnKwsnSht,YanRemaja,BOR RS,IKM RS,ASI Eklusif, balita, GiKur,AKB,ANC Bumil,Linnakes,KF,AKI,Imun Dsr,Kec API,IR DBD SR PTM,CakJKN	100,80,51,60,80,33, <5,<5, <05,12,85,97,2,97,2, <231 persen	100 Persen	0

**Perubahan Program dan Kegiatan Perangkat Daerah
Kabupaten Bintan
Tahun 2021**

Unit Organisasi : 1.02.0.00.0.00.01.0000 Dinas Kesehatan

Sub Unit Organisasi : 1.02.0.00.0.00.01.0009 PPK BLUD PUSKESMAS KAWAL

Kode	Urusan/ Bidang Urusan/ Program/ Kegiatan/ Sub Kegiatan	Indikator Kinerja			Rencana Tahun 2021								Catatan Penting	Prakiraan Maju Rencana Tahun 2022									
		Capaian Program	Keluaran Sub Kegiatan	Hasil Kegiatan	Lokasi Output Kegiatan	Target Capaian Kinerja						Pagu Indikatif (Rp.)		Sumber Dana	Target Capaian Kinerja		Kebutuhan Dana/ Pagu Indikatif (Rp.)						
						Program		Keluaran Sub Kegiatan		Hasil Kegiatan					Tolok Ukur	Target							
						Sebelum	Sesudah	Sebelum	Sesudah	Sebelum	Sesudah	Sebelum						Sesudah					
1	0	0	2.0	2	5	Pelayanan Kesehatan Penyakit Menular dan Tidak Menular	Desa TtnKwsnSht,YanRemaja,BOR RS,IKM RS,ASI Eklusif, balita, GiKur,AKB,ANC Bumil,Linnakes,KF,AKI,Imun Dsr,Kec API,IR DBD SR PTM,CakJKN	Terlaksananya Pembinaan, Monitoring dan Evaluasi, serta pencatatan dan pelaporan pelayanan kesehatan Penyakit Menular dan Tidak Menular	Tersedianya Penyediaan Layanan Kesehatan untuk UKM dan UKP Rujukan Tingkat Daerah Kabupaten/Kota	Kab. Bintan, Gunung Kijang, Semua Kelurahan	100,80,51,60,80,33, <5,<5, <05,12,85,97,2,97,2, <231 persen	100,80,51,60,80,33, <5,<5, <05,12,85,97,2,97,2, <231 persen	4 Desa/Kelurahan	4 Desa/Kelurahan	100 Persen	100 Persen	65,054,756	48,697,186	DAK Non Fisik - BOKKB - BOK	Desa TtnKwsnSht,YanRemaja,BOR RS,IKM RS,ASI Eklusif, balita, GiKur,AKB,ANC Bumil,Linnakes,KF,AKI,Imun Dsr,Kec API,IR DBD SR PTM,CakJKN	100,80,51,60,80,33, <5,<5, <05,12,85,97,2,97,2, <231 persen	100 Persen	0
1	0	0	2.0	3	3	Operasional Pelayanan Puskesmas	Desa TtnKwsnSht,YanRemaja,BOR RS,IKM RS,ASI Eklusif, balita, GiKur,AKB,ANC Bumil,Linnakes,KF,AKI,Imun Dsr,Kec API,IR DBD SR PTM,CakJKN	Tersedianya biaya operasional Puskesmas	Tersedianya Penyediaan Layanan Kesehatan untuk UKM dan UKP Rujukan Tingkat Daerah Kabupaten/Kota	Kab. Bintan, Gunung Kijang, Semua Kelurahan	100,80,51,60,80,33, <5,<5, <05,12,85,97,2,97,2, <231 persen	100,80,51,60,80,33, <5,<5, <05,12,85,97,2,97,2, <231 persen	12 Bulan	12 Bulan	100 Persen	100 Persen	163,820,000	198,990,170	PENDAPATAN ASLI DAERAH (PAD)	Desa TtnKwsnSht,YanRemaja,BOR RS,IKM RS,ASI Eklusif, balita, GiKur,AKB,ANC Bumil,Linnakes,KF,AKI,Imun Dsr,Kec API,IR DBD SR PTM,CakJKN	100,80,51,60,80,33, <5,<5, <05,12,85,97,2,97,2, <231 persen	100 Persen	200,000,000
1	0	0	2.0	3	6	Investigasi Awal Kejadian Tidak Diharapkan (Kejadian Ikutan Pasca Imunisasi dan Pemberian Obat Massal)	Desa TtnKwsnSht,YanRemaja,BOR RS,IKM RS,ASI Eklusif, balita, GiKur,AKB,ANC Bumil,Linnakes,KF,AKI,Imun Dsr,Kec API,IR DBD SR PTM,CakJKN	Terlaksananya Imunisasi Dasar/UCI	Tersedianya Penyediaan Layanan Kesehatan untuk UKM dan UKP Rujukan Tingkat Daerah Kabupaten/Kota	Kab. Bintan, Gunung Kijang, Semua Kelurahan	100,80,51,60,80,33, <5,<5, <05,12,85,97,2,97,2, <231 persen	100,80,51,60,80,33, <5,<5, <05,12,85,97,2,97,2, <231 persen	100 Persen	100 Persen	100 Persen	100 Persen	106,274,000	87,545,000	DAK Non Fisik - BOKKB - BOK	Desa TtnKwsnSht,YanRemaja,BOR RS,IKM RS,ASI Eklusif, balita, GiKur,AKB,ANC Bumil,Linnakes,KF,AKI,Imun Dsr,Kec API,IR DBD SR PTM,CakJKN	100,80,51,60,80,33, <5,<5, <05,12,85,97,2,97,2, <231 persen	100 Persen	0

1	0	0	2.0	3	7	Pelaksanaan Kewaspadaan Dini dan Respon Wabah	Desa TtnKwsnSht,YanRemaja,BOR RS,IKM RS,ASI Eklusif, GiKur,AKB,ANC Bumil,Linnakes,KF,AKD Dsr,Kec API,IR DBD, TB,CakHIV,PKM PTM,CakJKN	Tersedianya Penyediaan Layanan Kesehatan untuk UKM dan UKP Rujukan Tingkat Daerah Kabupaten/Kota	Kab. Bintan, Gunung Kijang, Semua Kelurahan	100,80,51,60,80,33 <5,<5, <05,12,85,97,2,97,2, <231 persen	100,80,51,60,80,33 <5,<5, <05,12,85,97,2,97,2, <231 persen	100 Persen	100 Persen	100 Persen	100 Persen	0	0	DAK Non Fisik - BOKKB - BOK	Desa TtnKwsnSht,YanRemaja,BOR RS,IKM RS,ASI Eklusif, GiKur,AKB,ANC Bumil,Linnakes,KF,AKD Dsr,Kec API,IR DBD, TB,CakHIV,PKM PTM,CakJKN	100,80,51,60,80,33 <5,<5, <05,12,85,97,2,97,2, <231 persen	5,000,000
1	0	0	2.0	3		Penyelenggaraan Sistem Informasi Kesehatan secara Terintegrasi												0	0		5,000,000
1	0	0	2.0	0	1	Pengelolaan Data dan Informasi Kesehatan	Desa TtnKwsnSht,YanRemaja,BOR RS,IKM RS,ASI Eklusif, GiKur,AKB,ANC Bumil,Linnakes,KF,AKD Dsr,Kec API,IR DBD, TB,CakHIV,PKM PTM,CakJKN	Tersedianya Penyelenggaraan Sistem Informasi Kesehatan secara Terintegrasi	Kab. Bintan, Gunung Kijang, Semua Kelurahan	100,80,51,60,80,33 <5,<5, <05,12,85,97,2,97,2, <231 persen	100,80,51,60,80,33 <5,<5, <05,12,85,97,2,97,2, <231 persen	1 Dokumen Rekam Medis 3 Buku	1 Dokumen Rekam Medis 3 Buku	100 Persen	100 Persen	0	0	DAK Non Fisik - BOKKB - BOK	Desa TtnKwsnSht,YanRemaja,BOR RS,IKM RS,ASI Eklusif, GiKur,AKB,ANC Bumil,Linnakes,KF,AKD Dsr,Kec API,IR DBD, TB,CakHIV,PKM PTM,CakJKN	100,80,51,60,80,33 <5,<5, <05,12,85,97,2,97,2, <231 persen	5,000,000
1	0	0	3			PROGRAM PENINGKATAN KAPASITAS SUMBER DAYA MANUSIA KESEHATAN												134,098,956	89,399,304		0
1	0	0	2.0	2		Perencanaan Kebutuhan dan Pendayagunaan Sumberdaya Manusia Kesehatan untuk UKP dan UKM di Wilayah Kabupaten/Kota												134,098,956	89,399,304		0

**Perubahan Program dan Kegiatan Perangkat Daerah
Kabupaten Bintan
Tahun 2021**

Unit Organisasi : 1.02.0.00.0.00.01.0000 Dinas Kesehatan
Sub Unit Organisasi : 1.02.0.00.0.00.01.0009 PPK BLUD PUSKESMAS KAWAL

Kode	Urusan/ Bidang Urusan/ Program/ Kegiatan/ Sub Kegiatan	Indikator Kinerja			Rencana Tahun 2021								Catatan Penting	Prakiraan Maju Rencana Tahun 2022											
		Capaian Program	Keluaran Sub Kegiatan	Hasil Kegiatan	Lokasi Output Kegiatan	Target Capaian Kinerja						Pagu Indikatif (Rp.)		Sumber Dana	Target Capaian Kinerja		Kebutuhan Dana/ Pagu Indikatif (Rp.)								
						Program		Keluaran Sub Kegiatan		Hasil Kegiatan					Tolok Ukur	Target									
						Sebelum	Sesudah	Sebelum	Sesudah	Sebelum	Sesudah	Sebelum						Sesudah							
1	0	0	2.0	0	2	3	2	2	Pemenuhan Kebutuhan Sumber Daya Manusia Kesehatan sesuai Standar	Jumlah Puskesmas yang Minimal Memiliki 5 Jenis Tenaga Kesehatan, Akreditasi RS	Tersedianya Jasa Nakes Kontrak melalui dana BOK	Tersedianya Perencanaan Kebutuhan dan Pendayagunaan Sumberdaya Manusia Kesehatan untuk UKP dan UKM di Wilayah Kabupaten/Kota	Kab. Bintan, Gunung Kijang, Semua Kelurahan	15, Tk. Madya PKM, Akreditasi RS	15, Tk. Madya PKM, Akreditasi RS	3 Orang	2 Orang	100 Persen	100 Persen	134,098,956	89,399,304	DAK Non Fisik - BOKKB - BOK	Jumlah Puskesmas yang Minimal Memiliki 5 Jenis Tenaga Kesehatan, Akreditasi RS	15, Tk. Madya PKM, Akreditasi RS	0
1	0	0	5		PROGRAM PEMBERDAYAAN MASYARAKAT BIDANG KESEHATAN												71,425,000	62,467,428		0					
1	0	0	2.0	5	1	Advokasi, Pemberdayaan, Kemitraan, Peningkatan Peran serta Masyarakat dan Lintas Sektor Tingkat Daerah Kabupaten/Kota												0	21,268,200		0				
1	0	0	2.0	0	1	5	1	1	Peningkatan Upaya Promosi Kesehatan, Advokasi, Kemitraan dan Pemberdayaan Masyarakat	Terlaksanannya Peningkatan Upaya Promosi Kesehatan, Advokasi, Kemitraan dan Pemberdayaan Masyarakat dalam rangka Vaksinasi Covid 19			Kab. Bintan, Gunung Kijang, Kawal							0	21,268,200	Dana Transfer Umum-Dana Alokasi Umum			0
1	0	0	2.0	5	2	Pelaksanaan Sehat dalam rangka Promotif Preventif Tingkat Daerah Kabupaten/Kota												32,324,500	0		0				

Tersedianya

Persentase

1	0	0	2.0	0	Penyelenggaraan Promosi Kesehatan dan Gerakan Hidup Bersih dan Sehat	Persentase Desa yang melaksanakan PHBS, Persentase Desa Siaga Aktif	Pembinaan dan penggerakan Gerakan Masyarakat Hidup Sehat	Pelaksanaan Sehat dalam rangka Promotif Preventif Tingkat Daerah Kabupaten/Kota	Kab. Bintan, Gunung Kijang, Semua Kelurahan	70%, 100% persen	70%, 100% persen	4 Desa/Kelurahan	4 Desa/Kelurahan	100 Persen	100 Persen	32,324,500	0	DAK Non Fisik - BOKKB - BOK	Desa yang melaksanakan PHBS, Persentase Desa Siaga Aktif	70%, 100% persen	0
1	0	0	2.0	3	Pengembangan dan Pelaksanaan Upaya Kesehatan Bersumber Daya Masyarakat (UKBM) Tingkat Daerah Kabupaten/Kota											39,100,500	41,199,228				0
1	0	0	2.0	0	Bimbingan Teknis dan Supervisi Pengembangan dan Pelaksanaan Upaya Kesehatan Bersumber Daya Masyarakat (UKBM)	Persentase Desa yang melaksanakan PHBS, Persentase Desa Siaga Aktif	Terlaksananya Pembinaan dan Pengembangan UKBM	Terlaksananya Pengembangan dan Pelaksanaan Upaya Kesehatan Bersumber Daya Masyarakat (UKBM) Tingkat Daerah Kabupaten/Kota	Kab. Bintan, Gunung Kijang, Semua Kelurahan	70%, 100% persen	70%, 100% persen	4 Kali	4 Kali	100 Persen	100 Persen	39,100,500	41,199,228	DAK Non Fisik - BOKKB - BOK	Persentase Desa yang melaksanakan PHBS, Persentase Desa Siaga Aktif	70%, 100% persen	0
TOTAL																2,315,858,196	2,576,763,105				1,560,000,000

**Perubahan Program dan Kegiatan Perangkat Daerah
Kabupaten Bintan
Tahun 2021**

Unit Organisasi : 1.02.0.00.0.00.01.0000 Dinas Kesehatan

Sub Unit Organisasi : 1.02.0.00.0.00.01.0010 PUSKESMAS TELUK BINTAN

Kode	Urusan/ Bidang Urusan/ Program/ Kegiatan/ Sub Kegiatan	Indikator Kinerja			Rencana Tahun 2021								Catatan Penting	Prakiraan Maju Rencana Tahun 2022								
		Capaian Program	Keluaran Sub Kegiatan	Hasil Kegiatan	Lokasi Output Kegiatan	Target Capaian Kinerja						Pagu Indikatif (Rp.)		Sumber Dana	Target Capaian Kinerja		Kebutuhan Dana/ Pagu Indikatif (Rp.)					
						Program		Keluaran Sub Kegiatan		Hasil Kegiatan		Sebelum			Sesudah	Sebelum		Sesudah	Sebelum	Sesudah	Tolok Ukur	Target
						Sebelum	Sesudah	Sebelum	Sesudah	Sebelum	Sesudah											
1		URUSAN PEMERINTAHAN WAJIB YANG BERKAITAN DENGAN PELAYANAN DASAR																				
1	0	2		URUSAN PEMERINTAHAN BIDANG KESEHATAN														1,206,214,000	1,327,463,329		1,320,000,000	
1	0	0	2.0	1	PROGRAM PENUNJANG URUSAN PEMERINTAHAN DAERAH KABUPATEN/KOTA														206,460,000	206,460,000		220,000,000
1	0	0	2.0	2	Penyediaan Jasa Penunjang Urusan Pemerintahan Daerah														206,460,000	206,460,000		220,000,000
1	0	0	2.0	0	Penyediaan Jasa Pelayanan Umum Kantor	Cakupan pelayanan administrasi perkantoran	Tersedianya Jasa Pelayanan Umum Kantor	Tersedianya Jasa Penunjang Urusan Pemerintah Daerah	Kab. Bintan, Teluk Bintan, Semua Kelurahan	100 persen	100 persen	11 Orang	11 Orang	100 Persen	100 Persen	206,460,000	206,460,000	PENDAPATAN ASLI DAERAH (PAD)	Cakupan pelayanan administrasi perkantoran	100 persen	220,000,000	
1	0	0	2.0	2	PROGRAM PEMENUHAN UPAYA KESEHATAN PERORANGAN DAN UPAYA KESEHATAN MASYARAKAT														992,457,542	1,089,735,129		1,080,000,000
1	0	0	2.0	2	Penyediaan Layanan Kesehatan untuk UKM dan UKP Rujukan Tingkat Daerah Kabupaten/Kota														980,457,542	1,077,735,129		1,075,000,000
1	0	0	2.0	0	Pengelolaan Pelayanan Kesehatan Ibu Hamil	Desa TtnKwsnSht,YanRemaja,BOR RS,IKM RS,ASI Eklusif,blak Gikur,AKB,ANC Bumil,Linnakes,KF,AKS,KB Dsr,Kec API,IR DBD,SB TB,CakHIV,PKM PTM,CakJKN	Tersedianya Layanan Kesehatan untuk UKM dan UKP Rujukan Tingkat Daerah Kabupaten/Kota	Kab. Bintan, Teluk Bintan, Semua Kelurahan	100,80,51,60,80,33 <5,<5, <05,12,85,97,2,97,2 <231 persen	100,80,51,60,80,33 <5,<5, <05,12,85,97,2,97,2 <231 persen	111 Orang	111 ibu hamil	100 Persen	100 Persen	39,103,670	20,000,000	DAK Non Fisik - BOKKB - BOK	Desa TtnKwsnSht,YanRemaja,BOR RS,IKM RS,ASI Eklusif,blak Gikur,AKB,ANC Bumil,Linnakes,KF,AKS,KB Dsr,Kec API,IR DBD,SB TB,CakHIV,PKM PTM,CakJKN	100,80,51,60,80,33 <5,<5, <05,12,85,97,2,97,2 <231 persen	50,000,000		
					Pengelolaan	Desa TtnKwsnSht,YanRemaja,BOR RS,IKM RS,ASI Eklusif,blak	Tersedianya Layanan Kesehatan untuk	Kab. Bintan,	100,80,51,60,80,33	100,80,51,60,80,33						DAK Non	Desa TtnKwsnSht,YanRemaja,BOR RS,IKM RS,ASI Eklusif,blak	100,80,51,60,80,33				

1	0	0	2.0	0	Pelayanan Kesehatan Ibu Bersalin	GiKur,AKB,ANC Bumil,Linnakes,KF,AKI,Imun Dsr,Kec API,IR DBD,SR TB,CakHIV,PKM PTM,CakJKN	pelayanan kesehatan bagi Ibu bersalin	UKM dan UKP Rujukan Tingkat Daerah Kabupaten/Kota	Teluk Bintang, Semua Kelurahan	<5,<5, <05,12,85,97,2,97,2, <231 persen	<5,<5, <05,12,85,97,2,97,2, <231 persen	106 Orang	102 Bayi	100 Persen	100 Persen	17,131,500	10,000,000	Fisik - BOKKB - BOK	GiKur,AKB,ANC Bumil,Linnakes,KF,AKI,Imun Dsr,Kec API,IR DBD,SR TB,CakHIV,PKM PTM,CakJKN	<5,<5, <05,12,85,97,2,97,2, <231 persen	25,000,000
1	0	0	2.0	0	Pengelolaan Pelayanan Kesehatan Bayi Baru Lahir	Desa TtnKwsnSht,YanRemaja,BOR RS,IKM RS,ASI Eklusif, balita GiKur,AKB,ANC Bumil,Linnakes,KF,AKI,Imun Dsr,Kec API,IR DBD,SR TB,CakHIV,PKM PTM,CakJKN	Tersedianya Layanan Kesehatan untuk UKM dan UKP Rujukan Tingkat Daerah Kabupaten/Kota	Kab. Bintang, Teluk Bintang, Semua Kelurahan	100,80,51,60,80,33, <5,<5, <05,12,85,97,2,97,2, <231 persen	100,80,51,60,80,33, <5,<5, <05,12,85,97,2,97,2, <231 persen	102 Bayi	102 Bayi	100 Persen	100 Persen	9,215,690	9,215,690	DAK Non Fisik - BOKKB - BOK	Desa TtnKwsnSht,YanRemaja,BOR RS,IKM RS,ASI Eklusif, balita GiKur,AKB,ANC Bumil,Linnakes,KF,AKI,Imun Dsr,Kec API,IR DBD,SR TB,CakHIV,PKM PTM,CakJKN	<5,<5, <05,12,85,97,2,97,2, <231 persen	10,000,000	
1	0	0	2.0	0	Pengelolaan Pelayanan Kesehatan Balita	Desa TtnKwsnSht,YanRemaja,BOR RS,IKM RS,ASI Eklusif, balita GiKur,AKB,ANC Bumil,Linnakes,KF,AKI,Imun Dsr,Kec API,IR DBD,SR TB,CakHIV,PKM PTM,CakJKN	Tersedianya Layanan Kesehatan untuk UKM dan UKP Rujukan Tingkat Daerah Kabupaten/Kota	Kab. Bintang, Teluk Bintang, Semua Kelurahan	100,80,51,60,80,33, <5,<5, <05,12,85,97,2,97,2, <231 persen	100,80,51,60,80,33, <5,<5, <05,12,85,97,2,97,2, <231 persen	325 Balita	325 Balita	100 Persen	100 Persen	24,591,375	15,000,000	DAK Non Fisik - BOKKB - BOK	Desa TtnKwsnSht,YanRemaja,BOR RS,IKM RS,ASI Eklusif, balita GiKur,AKB,ANC Bumil,Linnakes,KF,AKI,Imun Dsr,Kec API,IR DBD,SR TB,CakHIV,PKM PTM,CakJKN	<5,<5, <05,12,85,97,2,97,2, <231 persen	15,000,000	

**Perubahan Program dan Kegiatan Perangkat Daerah
Kabupaten Bintang
Tahun 2021**

Unit Organisasi : 1.02.0.00.0.00.01.0000 Dinas Kesehatan
Sub Unit Organisasi : 1.02.0.00.0.00.01.0010 PUSKESMAS TELUK BINTAN

Kode	Urusan/ Bidang Urusan/ Program/ Kegiatan/ Sub Kegiatan	Indikator Kinerja			Rencana Tahun 2021								Catatan Penting	Prakiraan Maju Rencana Tahun 2022						
		Capaian Program	Keluaran Sub Kegiatan	Hasil Kegiatan	Lokasi Output Kegiatan	Target Capaian Kinerja						Pagu Indikatif (Rp.)		Sumber Dana	Target Capaian Kinerja		Kebutuhan Dana/ Pagu Indikatif (Rp.)			
						Program		Keluaran Sub Kegiatan		Hasil Kegiatan					Tolok Ukur	Target				
						Sebelum	Sesudah	Sebelum	Sesudah	Sebelum	Sesudah	Sebelum						Sesudah		
1	0	0	2.0	0	Pengelolaan Pelayanan Kesehatan pada Usia Pendidikan Dasar	Desa TtnKwsnSht,YanRemaja,BOR RS,IKM RS,ASI Eklusif, balita GiKur,AKB,ANC Bumil,Linnakes,KF,AKI,Imun Dsr,Kec API,IR DBD,SR TB,CakHIV,PKM PTM,CakJKN	Tersedianya Layanan Kesehatan untuk UKM dan UKP Rujukan Tingkat Daerah Kabupaten/Kota	Kab. Bintang, Teluk Bintang, Semua Kelurahan	100,80,51,60,80,33, <5,<5, <05,12,85,97,2,97,2, <231 persen	100,80,51,60,80,33, <5,<5, <05,12,85,97,2,97,2, <231 persen	315 Siswa	315 Siswa	100 Persen	100 Persen	24,184,215	20,000,000	DAK Non Fisik - BOKKB - BOK	Desa TtnKwsnSht,YanRemaja,BOR RS,IKM RS,ASI Eklusif, balita GiKur,AKB,ANC Bumil,Linnakes,KF,AKI,Imun Dsr,Kec API,IR DBD,SR TB,CakHIV,PKM PTM,CakJKN	<5,<5, <05,12,85,97,2,97,2, <231 persen	15,000,000
1	0	0	2.0	0	Pengelolaan Pelayanan Kesehatan pada Usia Produktif	Desa TtnKwsnSht,YanRemaja,BOR RS,IKM RS,ASI Eklusif, balita GiKur,AKB,ANC Bumil,Linnakes,KF,AKI,Imun Dsr,Kec API,IR DBD,SR TB,CakHIV,PKM PTM,CakJKN	Tersedianya Layanan Kesehatan untuk UKM dan UKP Rujukan Tingkat Daerah Kabupaten/Kota	Kab. Bintang, Teluk Bintang, Semua Kelurahan	100,80,51,60,80,33, <5,<5, <05,12,85,97,2,97,2, <231 persen	100,80,51,60,80,33, <5,<5, <05,12,85,97,2,97,2, <231 persen	742 Orang	742 Orang	100 Persen	100 Persen	11,044,925	8,310,000	DAK Non Fisik - BOKKB - BOK	Desa TtnKwsnSht,YanRemaja,BOR RS,IKM RS,ASI Eklusif, balita GiKur,AKB,ANC Bumil,Linnakes,KF,AKI,Imun Dsr,Kec API,IR DBD,SR TB,CakHIV,PKM PTM,CakJKN	<5,<5, <05,12,85,97,2,97,2, <231 persen	15,000,000
1	0	0	2.0	0	Pengelolaan Pelayanan Kesehatan pada Usia Lanjut	Desa TtnKwsnSht,YanRemaja,BOR RS,IKM RS,ASI Eklusif, balita GiKur,AKB,ANC Bumil,Linnakes,KF,AKI,Imun Dsr,Kec API,IR DBD,SR TB,CakHIV,PKM PTM,CakJKN	Tersedianya Layanan Kesehatan untuk UKM dan UKP Rujukan Tingkat Daerah Kabupaten/Kota	Kab. Bintang, Teluk Bintang, Semua Kelurahan	100,80,51,60,80,33, <5,<5, <05,12,85,97,2,97,2, <231 persen	100,80,51,60,80,33, <5,<5, <05,12,85,97,2,97,2, <231 persen	399 Orang	399 Orang	100 Persen	100 Persen	9,105,690	6,225,000	DAK Non Fisik - BOKKB - BOK	Desa TtnKwsnSht,YanRemaja,BOR RS,IKM RS,ASI Eklusif, balita GiKur,AKB,ANC Bumil,Linnakes,KF,AKI,Imun Dsr,Kec API,IR DBD,SR TB,CakHIV,PKM PTM,CakJKN	<5,<5, <05,12,85,97,2,97,2, <231 persen	9,000,000
1	0	0	2.0	0	Pengelolaan Pelayanan Kesehatan Penderita	Desa TtnKwsnSht,YanRemaja,BOR RS,IKM RS,ASI Eklusif, balita GiKur,AKB,ANC Bumil,Linnakes,KF,AKI,Imun Dsr,Kec API,IR DBD,SR TB,CakHIV,PKM PTM,CakJKN	Tersedianya Layanan Kesehatan untuk UKM dan UKP Rujukan Tingkat Daerah Kabupaten/Kota	Kab. Bintang, Teluk Bintang, Semua Kelurahan	100,80,51,60,80,33, <5,<5, <05,12,85,97,2,97,2, <231 persen	100,80,51,60,80,33, <5,<5, <05,12,85,97,2,97,2, <231 persen	1329 Orang	1329 Orang	100 Persen	100 Persen	5,021,822	0	DAK Non Fisik - BOKKB - BOK	Desa TtnKwsnSht,YanRemaja,BOR RS,IKM RS,ASI Eklusif, balita GiKur,AKB,ANC Bumil,Linnakes,KF,AKI,Imun Dsr,Kec API,IR DBD,SR TB,CakHIV,PKM PTM,CakJKN	<5,<5, <05,12,85,97,2,97,2, <231 persen	10,000,000

							Dsr,Kec API,IR DBD SR	Hipertensi	Dsr,Kec API,IR DBD SR	Hipertensi	Regoran tingkat Daerah Kabupaten/Kota	Kelurahan	<231 persen	<231 persen								BOK		Dsr,Kec API,IR DBD SR	281 persen	
	1	0	0	2	0	0	Desa TtnKwsnSht,YanRemaja,BOR RS,IKM RS,ASI Eklusif,balita	Kesehatan Penderita Diabetes Melitus	Desa TtnKwsnSht,YanRemaja,BOR RS,IKM RS,ASI Eklusif,balita	Terlaksananya pelayanan Kesehatan Orang dengan Resiko Terinfeksi HIV	Tersedianya Layanan Kesehatan untuk UKM dan UKP Rujukan Tingkat Daerah Kabupaten/Kota	Kab. Bintan, Teluk Bintan, Semua Kelurahan	100,80,51,60,80,33, <5,<5, <05,12,85,97,2,97,2, <231 persen	100,80,51,60,80,33, <5,<5, <05,12,85,97,2,97,2, <231 persen	64 Orang	64 Orang	100 Persen	100 Persen	5,798,378			0	DAK Non Fisik - BOKKB - BOK		Desa TtnKwsnSht,YanRemaja,BOR RS,IKM RS,ASI Eklusif,balita	10,000,000
	1	0	0	2	0	1	Desa TtnKwsnSht,YanRemaja,BOR RS,IKM RS,ASI Eklusif,balita	Kesehatan Orang Terduga Tuberkulosis	Desa TtnKwsnSht,YanRemaja,BOR RS,IKM RS,ASI Eklusif,balita	Terlaksananya Pengobatan Pasien TB Sesuai Standar	Tersedianya Layanan Kesehatan untuk UKM dan UKP Rujukan Tingkat Daerah Kabupaten/Kota	Kab. Bintan, Teluk Bintan, Semua Kelurahan	100,80,51,60,80,33, <5,<5, <05,12,85,97,2,97,2, <231 persen	100,80,51,60,80,33, <5,<5, <05,12,85,97,2,97,2, <231 persen	100 Persen	100 Persen	3,855,738			3,855,738	0	DAK Non Fisik - BOKKB - BOK		Desa TtnKwsnSht,YanRemaja,BOR RS,IKM RS,ASI Eklusif,balita	6,000,000	

**Perubahan Program dan Kegiatan Perangkat Daerah
Kabupaten Bintan
Tahun 2021**

Unit Organisasi : 1.02.0.00.0.00.01.0000 Dinas Kesehatan

Sub Unit Organisasi : 1.02.0.00.0.00.01.0010 PUSKESMAS TELUK BINTAN

Kode	Urusan/ Bidang Urusan/ Program/ Kegiatan/ Sub Kegiatan	Indikator Kinerja			Lokasi Output Kegiatan	Rencana Tahun 2021						Catatan Penting	Prakiraan Maju Rencana Tahun 2022														
		Capaian Program	Keluaran Sub Kegiatan	Hasil Kegiatan		Target Capaian Kinerja			Pagu Indikatif (Rp.)		Sumber Dana		Target Capaian Kinerja		Kebutuhan Dana/ Pagu Indikatif (Rp.)												
						Program	Keluaran Sub Kegiatan	Hasil Kegiatan	Sebelum	Sesudah			Sebelum	Sesudah		Tolok Ukur	Target										
1	0	0	2	0	1	0	Desa TtnKwsnSht,YanRemaja,BOR RS,IKM RS,ASI Eklusif,balita	Kesehatan Orang dengan Resiko Terinfeksi HIV	Desa TtnKwsnSht,YanRemaja,BOR RS,IKM RS,ASI Eklusif,balita	Terlaksananya pelayanan Kesehatan Orang dengan Resiko Terinfeksi HIV	Tersedianya Layanan Kesehatan untuk UKM dan UKP Rujukan Tingkat Daerah Kabupaten/Kota	Kab. Bintan, Teluk Bintan, Semua Kelurahan	100,80,51,60,80,33, <5,<5, <05,12,85,97,2,97,2, <231 persen	100,80,51,60,80,33, <5,<5, <05,12,85,97,2,97,2, <231 persen	100 Persen	100 Persen	2,734,088			2,734,088	0	DAK Non Fisik - BOKKB - BOK		Desa TtnKwsnSht,YanRemaja,BOR RS,IKM RS,ASI Eklusif,balita	5,000,000		
1	0	0	2	0	1	3	Desa TtnKwsnSht,YanRemaja,BOR RS,IKM RS,ASI Eklusif,balita	Pengelolaan Kesehatan bagi Penduduk pada Kondisi Kejadian Luar Biasa (KLB)	Desa TtnKwsnSht,YanRemaja,BOR RS,IKM RS,ASI Eklusif,balita	Terlaksananya Pengelolaan Pelayanan Kesehatan Bagi Penduduk pada Kondisi Kejadian Luar Biasa (KLB)	Tersedianya Layanan Kesehatan untuk UKM dan UKP Rujukan Tingkat Daerah Kabupaten/Kota	Kab. Bintan, Teluk Bintan, Tembeling	100,80,51,60,80,33, <5,<5, <05,12,85,97,2,97,2, <231 persen	100,80,51,60,80,33, <5,<5, <05,12,85,97,2,97,2, <231 persen	100 Persen	100 Persen	0		Dana Transfer Umum-Dana Alokasi Umum		232,303,460		0		Desa TtnKwsnSht,YanRemaja,BOR RS,IKM RS,ASI Eklusif,balita	0	
1	0	0	2	0	1	5	Desa TtnKwsnSht,YanRemaja,BOR RS,IKM RS,ASI Eklusif,balita	Kesehatan Masyarakat	Desa TtnKwsnSht,YanRemaja,BOR RS,IKM RS,ASI Eklusif,balita	Terlaksananya pelayanan Kesehatan Masyarakat	Tersedianya Layanan Kesehatan untuk UKM dan UKP Rujukan Tingkat Daerah Kabupaten/Kota	Kab. Bintan, Teluk Bintan, Semua Kelurahan	100,80,51,60,80,33, <5,<5, <05,12,85,97,2,97,2, <231 persen	100,80,51,60,80,33, <5,<5, <05,12,85,97,2,97,2, <231 persen	89 Persen	89 Persen	47,008,569			60,795,224		60,000,000	0	DAK Non Fisik - BOKKB - BOK		Desa TtnKwsnSht,YanRemaja,BOR RS,IKM RS,ASI Eklusif,balita	60,000,000
1	0	0	2	0	1	6	Desa TtnKwsnSht,YanRemaja,BOR RS,IKM RS,ASI Eklusif,balita	Kerja dan	Desa TtnKwsnSht,YanRemaja,BOR RS,IKM RS,ASI Eklusif,balita	Terlaksananya pelayanan Kesehatan Kerja dan Olahraga	Tersedianya Layanan Kesehatan untuk UKM dan UKP Rujukan Tingkat Daerah Kabupaten/Kota	Kab. Bintan, Teluk Bintan, Semua Kelurahan	100,80,51,60,80,33, <5,<5, <05,12,85,97,2,97,2, <231 persen	100,80,51,60,80,33, <5,<5, <05,12,85,97,2,97,2, <231 persen	315 Orang	315 Orang	23,635,590			15,000,000		25,000,000	0	DAK Non Fisik - BOKKB - BOK		Desa TtnKwsnSht,YanRemaja,BOR RS,IKM RS,ASI Eklusif,balita	25,000,000

				Olahraga	TB,CakHIV,PKM PTM,CakJKN		Daerah Kabupaten/Kota											TB,CakHIV,PKM PTM,CakJKN			
1	0	0	2	0	1	Pengelolaan Pelayanan Kesehatan Lingkungan	Desa TtnKwsnSht,YanRemaja,BOR RS,IKM RS,ASI Eklusif,RS GiKur,AKB,ANC Bumil,Linnakes,KF,AKA Dsr,Kec API,IR DBD TB,CakHIV,PKM PTM,CakJKN	Terlaksananya pelayanan Kesehatan Lingkungan Tersedianya Layanan Kesehatan UKM dan UKP Rujukan Tingkat Daerah Kabupaten/Kota	Kab. Bintang, Teluk Bintang, Semua Kelurahan	100,80,51,60,80,33, <5,<5, <05,12,85,97,2,97,2, <231 persen	100,80,51,60,80,33, <5,<5, <05,12,85,97,2,97,2, <231 persen	1 SPAM 5 TTU TPM	1 SPAM	100 Persen	100 Persen	62,132,499	29,000,000	DAK Non Fisik - BOKKB - BOK	Desa TtnKwsnSht,YanRemaja,BOR RS,IKM RS,ASI Eklusif,RS GiKur,AKB,ANC Bumil,Linnakes,KF,AKA Dsr,Kec API,IR DBD TB,CakHIV,PKM PTM,CakJKN		15,000,000
1	0	0	2	0	1	Pengelolaan Pelayanan Promosi Kesehatan	Desa TtnKwsnSht,YanRemaja,BOR RS,IKM RS,ASI Eklusif,RS GiKur,AKB,ANC Bumil,Linnakes,KF,AKA Dsr,Kec API,IR DBD TB,CakHIV,PKM PTM,CakJKN	Terlaksananya pelayanan Kesehatan Promosi Kesehatan Tersedianya Layanan Kesehatan UKM dan UKP Rujukan Tingkat Daerah Kabupaten/Kota	Kab. Bintang, Teluk Bintang, Semua Kelurahan	100,80,51,60,80,33, <5,<5, <05,12,85,97,2,97,2, <231 persen	100,80,51,60,80,33, <5,<5, <05,12,85,97,2,97,2, <231 persen	84 Persen	84 Persen	100 Persen	100 Persen	41,697,501	27,000,000	DAK Non Fisik - BOKKB - BOK	Desa TtnKwsnSht,YanRemaja,BOR RS,IKM RS,ASI Eklusif,RS GiKur,AKB,ANC Bumil,Linnakes,KF,AKA Dsr,Kec API,IR DBD TB,CakHIV,PKM PTM,CakJKN		25,000,000

**Perubahan Program dan Kegiatan Perangkat Daerah
Kabupaten Bintan
Tahun 2021**

Unit Organisasi : 1.02.0.00.0.00.01.0000 Dinas Kesehatan
Sub Unit Organisasi : 1.02.0.00.0.00.01.0010 PUSKESMAS TELUK BINTAN

Kode	Urusan/ Bidang Urusan/ Program/ Kegiatan/ Sub Kegiatan	Indikator Kinerja			Lokasi Output Kegiatan	Rencana Tahun 2021						Catatan Penting	Prakiraan Maju Rencana Tahun 2022								
		Capaian Program	Keluaran Sub Kegiatan	Hasil Kegiatan		Target Capaian Kinerja							Pagu Indikatif (Rp.)		Sumber Dana	Target Capaian Kinerja		Kebutuhan Dana/ Pagu Indikatif (Rp.)			
						Program		Keluaran Sub Kegiatan		Hasil Kegiatan			Sebelum	Sesudah		Sebelum	Sesudah		Tolok Ukur	Target	
						Sebelum	Sesudah	Sebelum	Sesudah	Sebelum	Sesudah										
1	0	0	2	0	1	Pengelolaan Pelayanan Kesehatan Tradisional, Akupuntur, Asuhan Mandiri, dan Tradisional Lainnya	Desa TtnKwsnSht,YanRemaja,BOR RS,IKM RS,ASI Eklusif,RS GiKur,AKB,ANC Bumil,Linnakes,KF,AKA Dsr,Kec API,IR DBD TB,CakHIV,PKM PTM,CakJKN	Terlaksananya pelayanan Kesehatan Tradisional, Akupuntur, Asuhan Mandiri dan Tradisional Lainnya Tersedianya Layanan Kesehatan UKM dan UKP Rujukan Tingkat Daerah Kabupaten/Kota	Kab. Bintang, Teluk Bintang, Semua Kelurahan	100,80,51,60,80,33, <5,<5, <05,12,85,97,2,97,2, <231 persen	100,80,51,60,80,33, <5,<5, <05,12,85,97,2,97,2, <231 persen	1 Kelompok Asman	1 Kelompok Asman	100 Persen	100 Persen	19,744,530	0	DAK Non Fisik - BOKKB - BOK	Desa TtnKwsnSht,YanRemaja,BOR RS,IKM RS,ASI Eklusif,RS GiKur,AKB,ANC Bumil,Linnakes,KF,AKA Dsr,Kec API,IR DBD TB,CakHIV,PKM PTM,CakJKN		10,000,000
1	0	0	2	0	2	Pengelolaan Surveilans Kesehatan	Desa TtnKwsnSht,YanRemaja,BOR RS,IKM RS,ASI Eklusif,RS GiKur,AKB,ANC Bumil,Linnakes,KF,AKA Dsr,Kec API,IR DBD TB,CakHIV,PKM PTM,CakJKN	Terlaksananya pelayanan Kesehatan UKM dan UKP Rujukan Tingkat Daerah Kabupaten/Kota	Kab. Bintang, Teluk Bintang, Semua Kelurahan	100,80,51,60,80,33, <5,<5, <05,12,85,97,2,97,2, <231 persen	100,80,51,60,80,33, <5,<5, <05,12,85,97,2,97,2, <231 persen	100 Persen	100 Persen	100 Persen	100 Persen	59,325,026	44,580,000	DAK Non Fisik - BOKKB - BOK	Desa TtnKwsnSht,YanRemaja,BOR RS,IKM RS,ASI Eklusif,RS GiKur,AKB,ANC Bumil,Linnakes,KF,AKA Dsr,Kec API,IR DBD TB,CakHIV,PKM PTM,CakJKN		60,000,000
1	0	0	2	0	2	Pengelolaan Pelayanan Kesehatan Jiwa dan NAPZA	Desa TtnKwsnSht,YanRemaja,BOR RS,IKM RS,ASI Eklusif,RS GiKur,AKB,ANC Bumil,Linnakes,KF,AKA Dsr,Kec API,IR DBD TB,CakHIV,PKM PTM,CakJKN	Terlaksananya pelayanan Kesehatan Jiwa dan NAPZA Tersedianya Layanan Kesehatan UKM dan UKP Rujukan Tingkat Daerah Kabupaten/Kota	Kab. Bintang, Teluk Bintang, Semua Kelurahan	100,80,51,60,80,33, <5,<5, <05,12,85,97,2,97,2, <231 persen	100,80,51,60,80,33, <5,<5, <05,12,85,97,2,97,2, <231 persen	7 Orang	7 Orang	100 Persen	100 Persen	18,947,324	15,000,000	DAK Non Fisik - BOKKB - BOK	Desa TtnKwsnSht,YanRemaja,BOR RS,IKM RS,ASI Eklusif,RS GiKur,AKB,ANC Bumil,Linnakes,KF,AKA Dsr,Kec API,IR DBD TB,CakHIV,PKM PTM,CakJKN		30,000,000
1	0	0	2	0	3	Pengelolaan Upaya Kesehatan Keluarga	Desa TtnKwsnSht,YanRemaja,BOR RS,IKM RS,ASI Eklusif,RS GiKur,AKB,ANC Bumil,Linnakes,KF,AKA Dsr,Kec API,IR DBD TB,CakHIV,PKM PTM,CakJKN	Terlaksananya pelayanan Kesehatan UKM dan UKP Rujukan Tingkat Daerah Kabupaten/Kota	Kab. Bintang, Teluk Bintang, Semua Kelurahan	100,80,51,60,80,33, <5,<5, <05,12,85,97,2,97,2, <231 persen	100,80,51,60,80,33, <5,<5, <05,12,85,97,2,97,2, <231 persen	1721 Rumah Tangga	1721 Rumah Tangga	100 Persen	100 Persen	70,218,246	0	DAK Non Fisik - BOKKB - BOK	Desa TtnKwsnSht,YanRemaja,BOR RS,IKM RS,ASI Eklusif,RS GiKur,AKB,ANC Bumil,Linnakes,KF,AKA Dsr,Kec API,IR DBD TB,CakHIV,PKM PTM,CakJKN		70,000,000

1	0	0	2.0	2	Pelayanan Kesehatan Penyakit Menular dan Tidak Menular	Desa TtnKwsnSht,YanRemaja,BOR RS,IKM RS,ASI Eklusif, balita GiKur,AKB,ANC Bumil,Linnakes,KF,AKI,Imun Dsr,Kec API,IR DBD SR TB,CakHIV,PKM PTM,CakJKN	Terlaksananya Pembinaan, Monitoring dan Evaluasi, serta pencatatan dan pelaporan pelayanan Kesehatan Penyakit Menular dan Tidak Menular	Tersedianya Layanan Kesehatan untuk UKM dan UKP Rujukan Tingkat Daerah Kabupaten/Kota	Kab. Bintan, Teluk Bintan, Semua Kelurahan	100,80,51,60,80,33 <5,<5, <05,12,85,97,2,97,2, <231 persen	100,80,51,60,80,33 <5,<5, <05,12,85,97,2,97,2, <231 persen	4 Desa/Kelurahan	Desa/Kelurahan	100 Persen	100 Persen	11,649,860	17,049,860	DAK Non Fisik - BOKKB - BOK	Desa TtnKwsnSht,YanRemaja,BOR RS,IKM RS,ASI Eklusif, balita GiKur,AKB,ANC Bumil,Linnakes,KF,AKI,Imun Dsr,Kec API,IR DBD SR TB,CakHIV,PKM PTM,CakJKN	15,000,000
1	0	0	2.0	2	Pengelolaan Jaminan Kesehatan Masyarakat	Desa TtnKwsnSht,YanRemaja,BOR RS,IKM RS,ASI Eklusif, balita GiKur,AKB,ANC Bumil,Linnakes,KF,AKI,Imun Dsr,Kec API,IR DBD SR TB,CakHIV,PKM PTM,CakJKN	Terlaksananya Pelayanan Kesehatan JKN Kapitasi Tersedianya Pelayanan Kesehatan JKN Non Kapitasi	Tersedianya Layanan Kesehatan untuk UKM dan UKP Rujukan Tingkat Daerah Kabupaten/Kota	Kab. Bintan, Teluk Bintan, Semua Kelurahan	100,80,51,60,80,33 <5,<5, <05,12,85,97,2,97,2, <231 persen	100,80,51,60,80,33 <5,<5, <05,12,85,97,2,97,2, <231 persen	3856 Jiwa 33 Orang	3856 Jiwa 33 Orang	100 Persen	100 Persen	324,500,000	344,265,899	Lain-lain PAD Yang Sah	Desa TtnKwsnSht,YanRemaja,BOR RS,IKM RS,ASI Eklusif, balita GiKur,AKB,ANC Bumil,Linnakes,KF,AKI,Imun Dsr,Kec API,IR DBD SR TB,CakHIV,PKM PTM,CakJKN	350,000,000

**Perubahan Program dan Kegiatan Perangkat Daerah
Kabupaten Bintan
Tahun 2021**

Unit Organisasi : 1.02.0.00.0.00.01.0000 Dinas Kesehatan

Sub Unit Organisasi : 1.02.0.00.0.00.01.0010 PUSKESMAS TELUK BINTAN

Kode	Urusan/ Bidang Urusan/ Program/ Kegiatan/ Sub Kegiatan	Indikator Kinerja			Rencana Tahun 2021								Catatan Penting	Prakiraan Maju Rencana Tahun 2022						
		Capaian Program	Keluaran Sub Kegiatan	Hasil Kegiatan	Lokasi Output Kegiatan	Target Capaian Kinerja						Pagu Indikatif (Rp.)		Sumber Dana	Target Capaian Kinerja		Kebutuhan Dana/ Pagu Indikatif (Rp.)			
						Program		Keluaran Sub Kegiatan		Hasil Kegiatan		Sebelum			Sesudah	Sebelum		Sesudah	Tolok Ukur	Target
						Sebelum	Sesudah	Sebelum	Sesudah	Sebelum	Sesudah									
1	0	0	2.0	3	Operasional Pelayanan Puskesmas	Desa TtnKwsnSht,YanRemaja,BOR RS,IKM RS,ASI Eklusif, balita GiKur,AKB,ANC Bumil,Linnakes,KF,AKI,Imun Dsr,Kec API,IR DBD SR TB,CakHIV,PKM PTM,CakJKN	Tersedianya biaya operasional Puskesmas	Tersedianya Layanan Kesehatan untuk UKM dan UKP Rujukan Tingkat Daerah Kabupaten/Kota	Kab. Bintan, Teluk Bintan, Semua Kelurahan	100,80,51,60,80,33 <5,<5, <05,12,85,97,2,97,2, <231 persen	100,80,51,60,80,33 <5,<5, <05,12,85,97,2,97,2, <231 persen	12 Bulan	12 Bulan	100 Persen	100 Persen	140,230,000	175,400,170	PENDAPATAN ASLI DAERAH (PAD)	Desa TtnKwsnSht,YanRemaja,BOR RS,IKM RS,ASI Eklusif, balita GiKur,AKB,ANC Bumil,Linnakes,KF,AKI,Imun Dsr,Kec API,IR DBD SR TB,CakHIV,PKM PTM,CakJKN	150,000,000
1	0	0	2.0	3	Investigasi Awal Kejadian Tidak Diharapkan (Kejadian Ikutan Pasca Imunisasi dan Pemberian Obat Massal)	Desa TtnKwsnSht,YanRemaja,BOR RS,IKM RS,ASI Eklusif, balita GiKur,AKB,ANC Bumil,Linnakes,KF,AKI,Imun Dsr,Kec API,IR DBD SR TB,CakHIV,PKM PTM,CakJKN	Tersedianya imunisasi Dasar/UCI	Tersedianya Layanan Kesehatan untuk UKM dan UKP Rujukan Tingkat Daerah Kabupaten/Kota	Kab. Bintan, Teluk Bintan, Semua Kelurahan	100,80,51,60,80,33 <5,<5, <05,12,85,97,2,97,2, <231 persen	100,80,51,60,80,33 <5,<5, <05,12,85,97,2,97,2, <231 persen	100 Persen	100 Persen	100 Persen	100 Persen	9,581,306	22,000,000	DAK Non Fisik - BOKKB - BOK	Desa TtnKwsnSht,YanRemaja,BOR RS,IKM RS,ASI Eklusif, balita GiKur,AKB,ANC Bumil,Linnakes,KF,AKI,Imun Dsr,Kec API,IR DBD SR TB,CakHIV,PKM PTM,CakJKN	15,000,000
1	0	0	2.0	3	Pelaksanaan Kewaspadaan Dini dan Respon Wabah	Desa TtnKwsnSht,YanRemaja,BOR RS,IKM RS,ASI Eklusif, balita GiKur,AKB,ANC Bumil,Linnakes,KF,AKI,Imun Dsr,Kec API,IR DBD SR TB,CakHIV,PKM PTM,CakJKN	Tersedianya kewaspadaan imunitas respon Wabah < 24 Jam	Tersedianya Layanan Kesehatan untuk UKM dan UKP Rujukan Tingkat Daerah Kabupaten/Kota	Kab. Bintan, Teluk Bintan, Semua Kelurahan	100,80,51,60,80,33 <5,<5, <05,12,85,97,2,97,2, <231 persen	100,80,51,60,80,33 <5,<5, <05,12,85,97,2,97,2, <231 persen	100 Persen	100 Persen	100 Persen	100 Persen	0	0	DAK Non Fisik - BOKKB - BOK	Desa TtnKwsnSht,YanRemaja,BOR RS,IKM RS,ASI Eklusif, balita GiKur,AKB,ANC Bumil,Linnakes,KF,AKI,Imun Dsr,Kec API,IR DBD SR TB,CakHIV,PKM PTM,CakJKN	80,000,000
1	0	0	2.0	3	Penyelenggaraan Sistem Informasi Kesehatan secara Terintegrasi										12,000,000	12,000,000			5,000,000	
					Pengelolaan	Desa TtnKwsnSht,YanRemaja,BOR RS,IKM RS,ASI Eklusif, balita GiKur,AKB,ANC Bumil,Linnakes,KF,AKI,Imun Dsr,Kec API,IR DBD SR TB,CakHIV,PKM PTM,CakJKN	Tersusunnya Profil Kesehatan Puskesmas & rekan medik	Terselenggaranya	Kab. Bintan	100,80,51,60,80,33 <5,<5, <05,12,85,97,2,97,2, <231 persen	100,80,51,60,80,33 <5,<5, <05,12,85,97,2,97,2, <231 persen							DAK Non Fisik - BOKKB - BOK	Desa TtnKwsnSht,YanRemaja,BOR RS,IKM RS,ASI Eklusif, balita GiKur,AKB,ANC Bumil,Linnakes,KF,AKI,Imun Dsr,Kec API,IR DBD SR TB,CakHIV,PKM PTM,CakJKN	100,80,51,60,80,33 <5,<5, <05,12,85,97,2,97,2, <231 persen

1	0	0	2.0	0	Data dan Informasi Kesehatan	GiKur,AKB,ANC Bumil,Linnakes,KF,AK,AK,AK,Dsr,Kec API,IR DBD, TB,CakHIV,PKM PTM,CakJKN	Pasien Tersebutnya Profil Kesehatan Puskesmas & rekam medik Pasien	Sistem Informasi Kesehatan secara Terintegrasi	Kab. Bintang, Teluk Bintang, Semua Kelurahan	<5,<5, <05,12,85,97,2,97,2, <231 persen	<5,<5, <05,12,85,97,2,97,2, <231 persen	1 Dokumen Rekam Medis 3 Buku	1 Dokumen Rekam Medis 3 Buku	100 Persen	100 Persen	12,000,000	12,000,000	Fisik - BOKKB - BOK	GiKur,AKB,ANC Bumil,Linnakes,KF,AK,AK,AK,Dsr,Kec API,IR DBD, TB,CakHIV,PKM PTM,CakJKN	<5,<5, <05,12,85,97,2,97,2, <231 persen	5,000,000			
1	0	0	2	3	PROGRAM PENINGKATAN KAPASITAS SUMBER DAYA MANUSIA KESEHATAN														0	0				5,000,000
1	0	0	2.0	2	Perencanaan Kebutuhan dan Pendayagunaan Sumberdaya Manusia Kesehatan untuk UKP dan UKM di Wilayah Kabupaten/Kota														0	0				5,000,000
1	0	0	2.0	0	Pemenuhan Kebutuhan Sumber Daya Manusia Kesehatan sesuai Standar	Jumlah Puskesmas yang Minimal Memiliki 5 Jenis Tenaga Kesehatan, Akreditasi RS	Tersedianya Jasa Nakes Kontrak melalui dana BOK	Terlaksananya Perencanaan Kebutuhan dan Pendayagunaan Sumberdaya Manusia Kesehatan untuk UKP dan UKM Manusia di Wilayah Kabupaten/Kota	Kab. Bintang, Teluk Bintang, Semua Kelurahan	15, Tk. Madya PKM, Akreditasi RS	15, Tk. Madya PKM, Akreditasi RS	0	0	100 Persen	100 Persen	0	0	DAK Non Fisik - BOKKB - BOK	Jumlah Puskesmas yang Minimal Memiliki 5 Jenis Tenaga Kesehatan, Akreditasi RS	15, Tk. Madya PKM, Akreditasi RS	5,000,000			

**Perubahan Program dan Kegiatan Perangkat Daerah
Kabupaten Bintang
Tahun 2021**

Unit Organisasi : 1.02.0.00.0.00.01.0000 Dinas Kesehatan

Sub Unit Organisasi : 1.02.0.00.0.00.01.0010 PUSKESMAS TELUK BINTAN

Kode	Urusan/ Bidang Urusan/ Program/ Kegiatan/ Sub Kegiatan	Indikator Kinerja			Rencana Tahun 2021								Catatan Penting	Prakiraan Maju Rencana Tahun 2022										
		Capaian Program	Keluaran Sub Kegiatan	Hasil Kegiatan	Lokasi Output Kegiatan	Target Capaian Kinerja						Pagu Indikatif (Rp.)		Sumber Dana	Target Capaian Kinerja		Kebutuhan Dana/ Pagu Indikatif (Rp.)							
						Program		Keluaran Sub Kegiatan		Hasil Kegiatan		Sebelum			Sesudah	Sebelum		Sesudah	Tolok Ukur	Target				
						Sebelum	Sesudah	Sebelum	Sesudah	Sebelum	Sesudah													
1	0	0	5	PROGRAM PEMBERDAYAAN MASYARAKAT BIDANG KESEHATAN														7,296,458	31,268,200				15,000,000	
1	0	0	2.0	5	Advokasi, Pemberdayaan, Kemitraan, Peningkatan Peran serta Masyarakat dan Lintas Sektor Tingkat Daerah Kabupaten/Kota														0	21,268,200				0
1	0	0	2.0	0	Peningkatan Upaya Promosi Kesehatan, Advokasi, Kemitraan dan Pemberdayaan Masyarakat	Terlaksananya Peningkatan Upaya Promosi Kesehatan, Advokasi, Kemitraan dan Pemberdayaan Masyarakat dalam rangka Vaksinasi Covid 19		Kab. Bintang, Teluk Bintang, Tembeling					100 Persen			0	21,268,200	Dana Transfer Umum- Dana Alokasi Umum			0			
1	0	0	2.0	5	Pelaksanaan Sehat dalam rangka Promotif Preventif Tingkat Daerah Kabupaten/Kota														0	0				5,000,000
1	0	0	2.0	0	Penyelenggaraan Promosi Kesehatan dan Gerakan Hidup Bersih dan Sehat	Persentase Desa yang melaksanakan PHBS, Persentase Desa Siaga Aktif	Pembinaan dan penggerakan Gerakan Masyarakat Hidup Sehat	Terselegarannya Promosi Kesehatan dan Gerakan Hidup Bersih dan Sehat	Kab. Bintang, Teluk Bintang, Semua Kelurahan	70%, 100% persen	70%, 100% persen	4 Desa/Kelurahan	4 Desa/Kelurahan	100 Persen	100 Persen	0	0	DAK Non Fisik - BOKKB - BOK	Persentase Desa yang melaksanakan PHBS, Persentase Desa Siaga Aktif	70%, 100% persen	5,000,000			
1	0	0	2.0	5	Pengembangan dan Pelaksanaan Upaya Kesehatan Bersumber Daya Masyarakat (UKBM) Tingkat Daerah Kabupaten/Kota														7,296,458	10,000,000				10,000,000
					Bimbingan Teknis dan Supervisi Pengembangan dan	Persentase Desa	Terlaksananya	Terlaksananya Pengembangan dan Pelaksanaan	Kab. Bintang,									DAK Non	Persentase Desa yang					

1	0	0	2.0	0	Pengelolaan Pelayanan Kesehatan Ibu Bersalin	Desa TtnKwSnSht,YanRemaja,BOR RS,IKM RS,ASI Ekklusif, balita-ananya GiKur,AKB,ANC pelayanan pelayanan Bumil,Linnakes,KF,AKA kesehatan bagi Dsr,Kec API,IR DBD SR Ibu bersalin TB,CakHIV,PKM PTM,CakJKN	Tersedianya Layanan Kesehatan untuk UKM dan UKP Rujukan Tingkat Daerah Kabupaten/Kota	Telok Sebond, Ekang Anculai Kab. Bintan, Telok Sebond, Sri Bintan	100,80,51,60,80,33 <5,<5, <05,12,85,97,2,97,2, <231 persen	100,80,51,60,80,33 <5,<5, <05,12,85,97,2,97,2, <231 persen	131 Ibu Bersalin	131 Ibu Bersalin	100 Persen	100 Persen	10,800,000	2,000,000	DAK Non Fisik - BOKKB - BOK	Desa TtnKwSnSht,YanRemaja,BOR RS,IKM RS,ASI Ekklusif, balita-ananya GiKur,AKB,ANC pelayanan pelayanan Bumil,Linnakes,KF,AKA kesehatan bagi Dsr,Kec API,IR DBD SR Ibu bersalin TB,CakHIV,PKM PTM,CakJKN	17,000,000
1	0	0	2.0	0	Pengelolaan Pelayanan Kesehatan Bayi Baru Lahir	Desa TtnKwSnSht,YanRemaja,BOR RS,IKM RS,ASI Ekklusif, balita-ananya GiKur,AKB,ANC pelayanan pelayanan Bumil,Linnakes,KF,AKA kesehatan bayi Dsr,Kec API,IR DBD SR Baru Lahir TB,CakHIV,PKM PTM,CakJKN	Tersedianya Layanan Kesehatan untuk UKM dan UKP Rujukan Tingkat Daerah Kabupaten/Kota	Kab. Bintan, Telok Sebond, Ekang Anculai Kab. Bintan, Telok Sebond, Sri Bintan	100,80,51,60,80,33 <5,<5, <05,12,85,97,2,97,2, <231 persen	100,80,51,60,80,33 <5,<5, <05,12,85,97,2,97,2, <231 persen	128 Bayi	128 Bayi	100 Persen	100 Persen	4,650,000	3,650,000	DAK Non Fisik - BOKKB - BOK	Desa TtnKwSnSht,YanRemaja,BOR RS,IKM RS,ASI Ekklusif, balita-ananya GiKur,AKB,ANC pelayanan pelayanan Bumil,Linnakes,KF,AKA kesehatan bayi Dsr,Kec API,IR DBD SR Baru Lahir TB,CakHIV,PKM PTM,CakJKN	20,000,000

**Perubahan Program dan Kegiatan Perangkat Daerah
Kabupaten Bintan
Tahun 2021**

Unit Organisasi : 1.02.0.00.0.00.01.0000 Dinas Kesehatan
Sub Unit Organisasi : 1.02.0.00.0.00.01.0011 PUSKESMAS SRI BINTAN

Kode	Urusan/ Bidang Urusan/ Program/ Kegiatan/ Sub Kegiatan	Indikator Kinerja			Rencana Tahun 2021								Catatan Penting	Prakiraan Maju Rencana Tahun 2022						
		Capaian Program	Keluaran Sub Kegiatan	Hasil Kegiatan	Lokasi Output Kegiatan	Target Capaian Kinerja						Pagu Indikatif (Rp.)		Sumber Dana	Target Capaian Kinerja		Kebutuhan Dana/ Pagu Indikatif (Rp.)			
						Program		Keluaran Sub Kegiatan		Hasil Kegiatan		Sebelum			Sesudah	Sebelum		Sesudah	Tolok Ukur	Target
						Sebelum	Sesudah	Sebelum	Sesudah	Sebelum	Sesudah									
1	0	0	2.0	0	Pengelolaan Pelayanan Kesehatan Balita	Desa TtnKwSnSht,YanRemaja,BOR RS,IKM RS,ASI Ekklusif, balita-ananya GiKur,AKB,ANC pelayanan pelayanan Bumil,Linnakes,KF,AKA kesehatan balita Dsr,Kec API,IR DBD SR Kesehatan Balita TB,CakHIV,PKM PTM,CakJKN	Tersedianya Layanan Kesehatan untuk UKM dan UKP Rujukan Tingkat Daerah Kabupaten/Kota	Kab. Bintan, Telok Sebond, Ekang Anculai Kab. Bintan, Telok Sebond, Sri Bintan	100,80,51,60,80,33 <5,<5, <05,12,85,97,2,97,2, <231 persen	100,80,51,60,80,33 <5,<5, <05,12,85,97,2,97,2, <231 persen	518 Balita	518 Balita	100 Persen	100 Persen	18,000,000	16,700,000	DAK Non Fisik - BOKKB - BOK	Desa TtnKwSnSht,YanRemaja,BOR RS,IKM RS,ASI Ekklusif, balita-ananya GiKur,AKB,ANC pelayanan pelayanan Bumil,Linnakes,KF,AKA kesehatan balita Dsr,Kec API,IR DBD SR Kesehatan Balita TB,CakHIV,PKM PTM,CakJKN	20,000,000	
1	0	0	2.0	0	Pengelolaan Pelayanan Kesehatan pada Usia Pendidikan Dasar	Desa TtnKwSnSht,YanRemaja,BOR RS,IKM RS,ASI Ekklusif, balita-ananya GiKur,AKB,ANC pelayanan pelayanan Bumil,Linnakes,KF,AKA kesehatan usia Dsr,Kec API,IR DBD SR Pendidikan Dasar TB,CakHIV,PKM PTM,CakJKN	Tersedianya Layanan Kesehatan untuk UKM dan UKP Rujukan Tingkat Daerah Kabupaten/Kota	Kab. Bintan, Telok Sebond, Ekang Anculai Kab. Bintan, Telok Sebond, Sri Bintan	100,80,51,60,80,33 <5,<5, <05,12,85,97,2,97,2, <231 persen	100,80,51,60,80,33 <5,<5, <05,12,85,97,2,97,2, <231 persen	734 Murid	734 Murid	100 Persen	100 Persen	10,520,000	6,800,000	DAK Non Fisik - BOKKB - BOK	Desa TtnKwSnSht,YanRemaja,BOR RS,IKM RS,ASI Ekklusif, balita-ananya GiKur,AKB,ANC pelayanan pelayanan Bumil,Linnakes,KF,AKA kesehatan usia Dsr,Kec API,IR DBD SR Pendidikan Dasar TB,CakHIV,PKM PTM,CakJKN	20,000,000	
1	0	0	2.0	0	Pengelolaan Pelayanan Kesehatan pada Usia Produktif	Desa TtnKwSnSht,YanRemaja,BOR RS,IKM RS,ASI Ekklusif, balita-ananya GiKur,AKB,ANC pelayanan pelayanan Bumil,Linnakes,KF,AKA kesehatan usia Dsr,Kec API,IR DBD SR Produktif TB,CakHIV,PKM PTM,CakJKN	Tersedianya Layanan Kesehatan untuk UKM dan UKP Rujukan Tingkat Daerah Kabupaten/Kota	Kab. Bintan, Telok Sebond, Ekang Anculai Kab. Bintan, Telok Sebond, Sri Bintan	100,80,51,60,80,33 <5,<5, <05,12,85,97,2,97,2, <231 persen	100,80,51,60,80,33 <5,<5, <05,12,85,97,2,97,2, <231 persen	1877 Jiwa	1877 Jiwa	100 Persen	100 Persen	14,300,000	10,200,000	DAK Non Fisik - BOKKB - BOK	Desa TtnKwSnSht,YanRemaja,BOR RS,IKM RS,ASI Ekklusif, balita-ananya GiKur,AKB,ANC pelayanan pelayanan Bumil,Linnakes,KF,AKA kesehatan usia Dsr,Kec API,IR DBD SR Produktif TB,CakHIV,PKM PTM,CakJKN	40,000,000	
	0	0	2.0	0	Pengelolaan Pelayanan Kesehatan	Desa TtnKwSnSht,YanRemaja,BOR RS,IKM RS,ASI Ekklusif, balita-ananya GiKur,AKB,ANC pelayanan	Tersedianya Layanan Kesehatan untuk	Kab. Bintan, Telok Sebond, Ekang Anculai	100,80,51,60,80,33 <5,<5, <05,12,85,97,2,97,2, <231 persen								DAK Non Fisik -	Desa TtnKwSnSht,YanRemaja,BOR RS,IKM RS,ASI Ekklusif, balita-ananya GiKur,AKB,ANC <5,<5,		

1	2	2	2	7	Kesehatan pada Usia Lanjut	Bumil,Linnakes,KF,AKI,Imun Dsr,Kec API,IR DBD SR	Kesehatan Usia Lanjut	UKM dan UKP Rujukan Tingkat Daerah Kabupaten/Kota	Anculai Kab. Bintan, Telok Sebong, Sri Bintan	<05,12,85,97,2,97,2, <231 persen	<05,12,85,97,2,97,2, <231 persen	501 Lansia	501 Lansia	100 Persen	100 Persen	10,850,000	14,400,000	BOKKB - BOK	Bumil,Linnakes,KF,AKI,Imun Dsr,Kec API,IR DBD SR	100,80,51,60,80,33, <5, <5, <05,12,85,97,2,97,2, <231 persen	25,000,000
1	0	0	2	0	Pengelolaan Pelayanan Kesehatan Penderita Hipertensi	Desa TtnKwsnSht,YanRemaja,BOR RS,IKM RS,ASI Eklusif, balita GiKur,AKB,ANC Bumil,Linnakes,KF,AKI,Imun Dsr,Kec API,IR DBD SR	Terlaksananya pelayanan kesehatan Penderita Hipertensi	Tersedianya Layanan Kesehatan untuk UKM dan UKP Rujukan Tingkat Daerah Kabupaten/Kota	Kab. Bintan, Telok Sebong, Ekang Anculai Kab. Bintan, Telok Sebong, Sri Bintan	100,80,51,60,80,33, <5, <5, <05,12,85,97,2,97,2, <231 persen	100,80,51,60,80,33, <5, <5, <05,12,85,97,2,97,2, <231 persen	620 Jiwa	620 Jiwa	100 Persen	100 Persen	2,850,000	1,800,000	DAK Non Fisik - BOKKB - BOK	Desa TtnKwsnSht,YanRemaja,BOR RS,IKM RS,ASI Eklusif, balita GiKur,AKB,ANC Bumil,Linnakes,KF,AKI,Imun Dsr,Kec API,IR DBD SR	100,80,51,60,80,33, <5, <5, <05,12,85,97,2,97,2, <231 persen	10,000,000

**Perubahan Program dan Kegiatan Perangkat Daerah
Kabupaten Bintan
Tahun 2021**

Unit Organisasi : 1.02.0.00.0.00.01.0000 Dinas Kesehatan
Sub Unit Organisasi : 1.02.0.00.0.00.01.0011 PUSKESMAS SRI BINTAN

Kode	Urusan/ Bidang Urusan/ Program/ Kegiatan/ Sub Kegiatan	Indikator Kinerja			Rencana Tahun 2021								Catatan Penting	Prakiraan Maju Rencana Tahun 2022						
		Capaian Program	Keluaran Sub Kegiatan	Hasil Kegiatan	Lokasi Output Kegiatan	Target Capaian Kinerja						Pagu Indikatif (Rp.)		Sumber Dana	Target Capaian Kinerja		Kebutuhan Dana/ Pagu Indikatif (Rp.)			
						Program		Keluaran Sub Kegiatan		Hasil Kegiatan		Sebelum			Sesudah	Sebelum		Sesudah	Tolok Ukur	Target
						Sebelum	Sesudah	Sebelum	Sesudah	Sebelum	Sesudah									
1.02.0.00.0.00.01.0011	Pengelolaan Pelayanan Kesehatan Penderita Diabetes Melitus	Desa TtnKwsnSht,YanRemaja,BOR RS,IKM RS,ASI Eklusif, balita GiKur,AKB,ANC Bumil,Linnakes,KF,AKI,Imun Dsr,Kec API,IR DBD SR	Terlaksananya pelayanan kesehatan Penderita DM	Tersedianya Layanan Kesehatan untuk UKM dan UKP Rujukan Tingkat Daerah Kabupaten/Kota	Kab. Bintan, Telok Sebong, Ekang Anculai Kab. Bintan, Telok Sebong, Sri Bintan	100,80,51,60,80,33, <5, <5, <05,12,85,97,2,97,2, <231 persen	100,80,51,60,80,33, <5, <5, <05,12,85,97,2,97,2, <231 persen	80 Jiwa	80 Jiwa	100 Persen	100 Persen	4,050,000	2,560,000	DAK Non Fisik - BOKKB - BOK	Desa TtnKwsnSht,YanRemaja,BOR RS,IKM RS,ASI Eklusif, balita GiKur,AKB,ANC Bumil,Linnakes,KF,AKI,Imun Dsr,Kec API,IR DBD SR	100,80,51,60,80,33, <5, <5, <05,12,85,97,2,97,2, <231 persen	10,000,000			
1.02.0.00.0.00.01.0011	Pengelolaan Pelayanan Kesehatan Orang Terduga Tuberkulosis	Desa TtnKwsnSht,YanRemaja,BOR RS,IKM RS,ASI Eklusif, balita GiKur,AKB,ANC Bumil,Linnakes,KF,AKI,Imun Dsr,Kec API,IR DBD SR	Pengobatan TB Sesuai Standar	Tersedianya Layanan Kesehatan untuk UKM dan UKP Rujukan Tingkat Daerah Kabupaten/Kota	Kab. Bintan, Telok Sebong, Ekang Anculai Kab. Bintan, Telok Sebong, Sri Bintan	100,80,51,60,80,33, <5, <5, <05,12,85,97,2,97,2, <231 persen	100,80,51,60,80,33, <5, <5, <05,12,85,97,2,97,2, <231 persen	100 Persen	100 Persen	100 Persen	100 Persen	12,000,000	5,600,000	DAK Non Fisik - BOKKB - BOK	Desa TtnKwsnSht,YanRemaja,BOR RS,IKM RS,ASI Eklusif, balita GiKur,AKB,ANC Bumil,Linnakes,KF,AKI,Imun Dsr,Kec API,IR DBD SR	100,80,51,60,80,33, <5, <5, <05,12,85,97,2,97,2, <231 persen	15,000,000			
1.02.0.00.0.00.01.0011	Pengelolaan Pelayanan Kesehatan Orang dengan Risiko Terinfeksi HIV	Desa TtnKwsnSht,YanRemaja,BOR RS,IKM RS,ASI Eklusif, balita GiKur,AKB,ANC Bumil,Linnakes,KF,AKI,Imun Dsr,Kec API,IR DBD SR	Kesehatan Orang dengan Risiko Terinfeksi HIV	Tersedianya Layanan Kesehatan untuk UKM dan UKP Rujukan Tingkat Daerah Kabupaten/Kota	Kab. Bintan, Telok Sebong, Ekang Anculai Kab. Bintan, Telok Sebong, Sri Bintan	100,80,51,60,80,33, <5, <5, <05,12,85,97,2,97,2, <231 persen	100,80,51,60,80,33, <5, <5, <05,12,85,97,2,97,2, <231 persen	100 Persen	100 Persen	100 Persen	100 Persen	4,500,000	2,500,000	DAK Non Fisik - BOKKB - BOK	Desa TtnKwsnSht,YanRemaja,BOR RS,IKM RS,ASI Eklusif, balita GiKur,AKB,ANC Bumil,Linnakes,KF,AKI,Imun Dsr,Kec API,IR DBD SR	100,80,51,60,80,33, <5, <5, <05,12,85,97,2,97,2, <231 persen	5,000,000			
1.02.0.00.0.00.01.0011	Pengelolaan Pelayanan Kesehatan bagi	Desa TtnKwsnSht,YanRemaja,BOR RS,IKM RS,ASI Eklusif, balita GiKur,AKB,ANC Bumil,Linnakes,KF,AKI,Imun Dsr,Kec API,IR DBD SR	Terlaksananya pelayanan kesehatan bagi	Tersedianya Layanan Kesehatan untuk UKM dan UKP	Kab. Bintan, Telok Sebong, Ekang Anculai	100,80,51,60,80,33, <5, <5, <05,12,85,97,2,97,2, <231 persen	100,80,51,60,80,33, <5, <5, <05,12,85,97,2,97,2, <231 persen	100 persen	100 Persen	100 Persen	100 Persen	0	266,365,660	Dana Transfer Umum-	Desa TtnKwsnSht,YanRemaja,BOR RS,IKM RS,ASI Eklusif, balita GiKur,AKB,ANC Bumil,Linnakes,KF,AKI,Imun Dsr,Kec API,IR DBD SR	100,80,51,60,80,33, <5, <5, <05,12,85,97,2,97,2, <231 persen	0			

1	0	0	2.0	1	Pengelolaan Pelayanan Kesehatan Tradisional, Akupunktur, Asuhan Mandiri, dan Tradisional Lainnya	Desa TtnKwsnSht, YanRemaja, BOR RS,IKM RS,ASI Eklusif, balita GiKur,AKB,ANC Bumil,Linnakes,KF,AKI,Asman Dsr,Kec API,IR DBD,SP, TB,CakHIV,PKM PTM,CakJKN	Kesehatan Tradisional, Akupunktur, Asuhan Mandiri dan Tradisional Lainnya	Tersedianya Layanan Kesehatan untuk UKM dan UKP Rujukan Tingkat Daerah Kabupaten/Kota	Kab. Bintan, Telok Sebong, Ekang Anculai Kab. Bintan, Telok Sebong, Sri Bintan	100,80,51,60,80,33, <5,<5, <05,12,85,97,2,97,2, <231 persen	100,80,51,60,80,33, <5,<5, <05,12,85,97,2,97,2, <231 persen	3 Kelompok Asman 5 Hattra	3 Kelompok Asman 5 Hattra	100 Persen	100 Persen	7,000,000	0	DAK Non Fisik - BOKKB - BOK	Desa TtnKwsnSht, YanRemaja, BOR RS,IKM RS,ASI Eklusif, balita GiKur,AKB,ANC Bumil,Linnakes,KF,AKI,Asman Dsr,Kec API,IR DBD,SP, TB,CakHIV,PKM PTM,CakJKN	100,80,51,60,80,33, <5,<5, <05,12,85,97,2,97,2, <231 persen	7,000,000
---	---	---	-----	---	--	---	---	---	--	---	---	---------------------------	---------------------------	------------	------------	-----------	---	-----------------------------	---	---	-----------

**Perubahan Program dan Kegiatan Perangkat Daerah
Kabupaten Bintan
Tahun 2021**

Unit Organisasi : 1.02.0.00.0.00.01.0000 Dinas Kesehatan

Sub Unit Organisasi : 1.02.0.00.0.00.01.0011 PUSKESMAS SRI BINTAN

Kode	Urusan/ Bidang Urusan/ Program/ Kegiatan/ Sub Kegiatan	Indikator Kinerja			Rencana Tahun 2021								Catatan Penting	Prakiraan Maju Rencana Tahun 2022				
		Capaian Program	Keluaran Sub Kegiatan	Hasil Kegiatan	Lokasi Output Kegiatan	Target Capaian Kinerja						Pagu Indikatif (Rp.)		Sumber Dana	Target Capaian Kinerja		Kebutuhan Dana/ Pagu Indikatif (Rp.)	
						Program		Keluaran Sub Kegiatan		Hasil Kegiatan		Sebelum			Sesudah	Tolok Ukur		Target
						Sebelum	Sesudah	Sebelum	Sesudah	Sebelum	Sesudah							
1.02.0.00.2.2.0.2.0	Pengelolaan Surveilans Kesehatan	Desa TtnKwsnSht, YanRemaja, BOR RS,IKM RS,ASI Eklusif, balita GiKur,AKB,ANC Bumil,Linnakes,KF,AKI,Asman Dsr,Kec API,IR DBD,SP, TB,CakHIV,PKM PTM,CakJKN	Terlaksananya Survei (penyelidikan epidemiologi)	Tersedianya Layanan Kesehatan untuk UKM dan UKP Rujukan Tingkat Daerah Kabupaten/Kota	Kab. Bintan, Telok Sebong, Ekang Anculai Kab. Bintan, Telok Sebong, Sri Bintan	100,80,51,60,80,33, <5,<5, <05,12,85,97,2,97,2, <231 persen	100,80,51,60,80,33, <5,<5, <05,12,85,97,2,97,2, <231 persen	100 Persen	100 Persen	100 Persen	100 Persen	43,484,400	12,265,000	DAK Non Fisik - BOKKB - BOK	Desa TtnKwsnSht, YanRemaja, BOR RS,IKM RS,ASI Eklusif, balita GiKur,AKB,ANC Bumil,Linnakes,KF,AKI,Asman Dsr,Kec API,IR DBD,SP, TB,CakHIV,PKM PTM,CakJKN	100,80,51,60,80,33, <5,<5, <05,12,85,97,2,97,2, <231 persen	50,000,000	
1.02.0.00.2.2.0.2.2	Pengelolaan Pelayanan Kesehatan Jiwa dan NAPZA	Desa TtnKwsnSht, YanRemaja, BOR RS,IKM RS,ASI Eklusif, balita GiKur,AKB,ANC Bumil,Linnakes,KF,AKI,Asman Dsr,Kec API,IR DBD,SP, TB,CakHIV,PKM PTM,CakJKN	Terlaksananya kegiatan dan NAPZA	Tersedianya Layanan Kesehatan untuk UKM dan UKP Rujukan Tingkat Daerah Kabupaten/Kota	Kab. Bintan, Telok Sebong, Ekang Anculai Kab. Bintan, Telok Sebong, Sri Bintan	100,80,51,60,80,33, <5,<5, <05,12,85,97,2,97,2, <231 persen	100,80,51,60,80,33, <5,<5, <05,12,85,97,2,97,2, <231 persen	3 Sekolah	3 Sekolah	100 Persen	100 Persen	32,280,000	28,100,000	DAK Non Fisik - BOKKB - BOK	Desa TtnKwsnSht, YanRemaja, BOR RS,IKM RS,ASI Eklusif, balita GiKur,AKB,ANC Bumil,Linnakes,KF,AKI,Asman Dsr,Kec API,IR DBD,SP, TB,CakHIV,PKM PTM,CakJKN	100,80,51,60,80,33, <5,<5, <05,12,85,97,2,97,2, <231 persen	25,000,000	
1.02.0.00.2.2.0.2.3	Pengelolaan Upaya Kesehatan Khusus	Desa TtnKwsnSht, YanRemaja, BOR RS,IKM RS,ASI Eklusif, balita GiKur,AKB,ANC Bumil,Linnakes,KF,AKI,Asman Dsr,Kec API,IR DBD,SP, TB,CakHIV,PKM PTM,CakJKN	Terlaksananya pembinaan keluarga dengan indikator masalah kesehatan	Tersedianya Layanan Kesehatan untuk UKM dan UKP Rujukan Tingkat Daerah Kabupaten/Kota	Kab. Bintan, Telok Sebong, Ekang Anculai Kab. Bintan, Telok Sebong, Sri Bintan	100,80,51,60,80,33, <5,<5, <05,12,85,97,2,97,2, <231 persen	100,80,51,60,80,33, <5,<5, <05,12,85,97,2,97,2, <231 persen	60 Keluarga	60 Keluarga	100 Persen	100 Persen	34,000,000	0	DAK Non Fisik - BOKKB - BOK	Desa TtnKwsnSht, YanRemaja, BOR RS,IKM RS,ASI Eklusif, balita GiKur,AKB,ANC Bumil,Linnakes,KF,AKI,Asman Dsr,Kec API,IR DBD,SP, TB,CakHIV,PKM PTM,CakJKN	100,80,51,60,80,33, <5,<5, <05,12,85,97,2,97,2, <231 persen	10,000,000	
1.02.0.00.2.2.0.2.5	Pelayanan Kesehatan Penyakit	Desa TtnKwsnSht, YanRemaja, BOR RS,IKM RS,ASI Eklusif, balita GiKur,AKB,ANC Bumil,Linnakes,KF,AKI,Asman Dsr,Kec API,IR DBD,SP, TB,CakHIV,PKM PTM,CakJKN	Terlaksananya Pembinaan, Monitoring dan Evaluasi, serta pencatatan dan pelaporan	Tersedianya Layanan Kesehatan untuk UKM dan UKP	Kab. Bintan, Telok Sebong, Ekang Anculai	100,80,51,60,80,33, <5,<5, <05,12,85,97,2,97,2, <231 persen	100,80,51,60,80,33, <5,<5, <05,12,85,97,2,97,2, <231 persen	2 Desa	3 Desa	100 Persen	100 Persen	35,000,000	28,600,000	DAK Non Fisik - BOKKB - BOK	Desa TtnKwsnSht, YanRemaja, BOR RS,IKM RS,ASI Eklusif, balita GiKur,AKB,ANC Bumil,Linnakes,KF,AKI,Asman Dsr,Kec API,IR DBD,SP, TB,CakHIV,PKM PTM,CakJKN	100,80,51,60,80,33, <5,<5, <05,12,85,97,2,97,2, <231 persen	40,000,000	

				Menular dan Tidak Menular	Dsr,Kec API,IR DBD SR TB,CakHIV,PKM PTM,CakJKN	Pelayanan Kesehatan Penyakit Menular dan Tidak Menular	Rujukan Tingkat Daerah Kabupaten/Kota	Kab. Bintan, Telok Sebong, Sri Bintan	<231 persen	<231 persen					BOK		Dsr,Kec API,IR DBD SR TB,CakHIV,PKM PTM,CakJKN	281 persen				
1	0	0	2.0	2	6	Pengelolaan Jaminan Kesehatan Masyarakat	Desa TtnKwsnSht,YanRemaja,BOR RS,IKM RS,ASI Eklusif,balita GiKur,AKB,ANC Bumil,Linnakes,KF,AKI,Imun Dsr,Kec API,IR DBD SR TB,CakHIV,PKM PTM,CakJKN	Terlaksananya Pelayanan Kesehatan JKN Kapitasi Ketersediaannya Pelayanan Kesehatan JKN Non Kapitasi	Tersedianya Layanan Kesehatan untuk UKM dan UKP Rujukan Tingkat Daerah Kabupaten/Kota	Kab. Bintan, Telok Sebong, Ekang Anculai Kab. Bintan, Telok Sebong, Sri Bintan	100,80,51,60,80,33 <5,<5, <05,12,85,97,2,97,2, <231 persen	100,80,51,60,80,33 <5,<5, <05,12,85,97,2,97,2, <231 persen	3618 Jiwa 20 Ibu Bersalin	3618 Jiwa 20 Ibu Bersalin	100 Persen	100 Persen	310,150,000	355,627,904	Lain-lain PAD Yang Sah	Desa TtnKwsnSht,YanRemaja,BOR RS,IKM RS,ASI Eklusif,balita GiKur,AKB,ANC Bumil,Linnakes,KF,AKI,Imun Dsr,Kec API,IR DBD SR TB,CakHIV,PKM PTM,CakJKN	281 persen	350,000,000

**Perubahan Program dan Kegiatan Perangkat Daerah
Kabupaten Bintan
Tahun 2021**

Unit Organisasi : 1.02.0.00.0.00.01.0000 Dinas Kesehatan

Sub Unit Organisasi : 1.02.0.00.0.00.01.0011 PUSKESMAS SRI BINTAN

Kode	Urusan/ Bidang Urusan/ Program/ Kegiatan/ Sub Kegiatan	Indikator Kinerja			Rencana Tahun 2021								Catatan Penting	Prakiraan Maju Rencana Tahun 2022						
		Capaian Program	Keluaran Sub Kegiatan	Hasil Kegiatan	Lokasi Output Kegiatan	Target Capaian Kinerja						Pagu Indikatif (Rp.)		Sumber Dana	Target Capaian Kinerja		Kebutuhan Dana/ Pagu Indikatif (Rp.)			
						Program		Keluaran Sub Kegiatan		Hasil Kegiatan		Sebelum			Sesudah	Sebelum		Sesudah	Tolok Ukur	Target
						Sebelum	Sesudah	Sebelum	Sesudah	Sebelum	Sesudah									
1	0 2 2 2 3	Operasional Pelayanan Puskesmas	Desa TtnKwsnSht,YanRemaja,BOR RS,IKM RS,ASI Eklusif,balita GiKur,AKB,ANC Bumil,Linnakes,KF,AKI,Imun Dsr,Kec API,IR DBD SR TB,CakHIV,PKM PTM,CakJKN	Tersedianya Layanan Kesehatan untuk UKM dan UKP Rujukan Tingkat Daerah Kabupaten/Kota	Kab. Bintan, Telok Sebong, Ekang Anculai Kab. Bintan, Telok Sebong, Sri Bintan	100,80,51,60,80,33 <5,<5, <05,12,85,97,2,97,2, <231 persen	100,80,51,60,80,33 <5,<5, <05,12,85,97,2,97,2, <231 persen	12 Bulan	12 Bulan	100 Persen	100 Persen	162,076,500	197,246,670	PENDAPATAN ASLI DAERAH (PAD)	Desa TtnKwsnSht,YanRemaja,BOR RS,IKM RS,ASI Eklusif,balita GiKur,AKB,ANC Bumil,Linnakes,KF,AKI,Imun Dsr,Kec API,IR DBD SR TB,CakHIV,PKM PTM,CakJKN	281 persen	200,000,000			
1	0 2 2 2 3	Investigasi Awal Kejadian Tidak Diharapkan (Kejadian Ikutan Pasca Imunisasi dan Pemberian Obat Massal)	Desa TtnKwsnSht,YanRemaja,BOR RS,IKM RS,ASI Eklusif,balita GiKur,AKB,ANC Bumil,Linnakes,KF,AKI,Imun Dsr,Kec API,IR DBD SR TB,CakHIV,PKM PTM,CakJKN	Tersedianya Layanan Kesehatan untuk UKM dan UKP Rujukan Tingkat Daerah Kabupaten/Kota	Kab. Bintan, Telok Sebong, Ekang Anculai Kab. Bintan, Telok Sebong, Sri Bintan	100,80,51,60,80,33 <5,<5, <05,12,85,97,2,97,2, <231 persen	100,80,51,60,80,33 <5,<5, <05,12,85,97,2,97,2, <231 persen	100 Persen	100 Persen	100 Persen	100 Persen	41,674,000	37,100,000	DAK Non Fisik - BOKKB - BOK	Desa TtnKwsnSht,YanRemaja,BOR RS,IKM RS,ASI Eklusif,balita GiKur,AKB,ANC Bumil,Linnakes,KF,AKI,Imun Dsr,Kec API,IR DBD SR TB,CakHIV,PKM PTM,CakJKN	281 persen	40,000,000			
1	0 2 2 2 3	Pelaksanaan Kewaspadaan Dini dan Respon Wabah	Desa TtnKwsnSht,YanRemaja,BOR RS,IKM RS,ASI Eklusif,balita GiKur,AKB,ANC Bumil,Linnakes,KF,AKI,Imun Dsr,Kec API,IR DBD SR TB,CakHIV,PKM PTM,CakJKN	Tersedianya Layanan Kesehatan untuk UKM dan UKP Rujukan Tingkat Daerah Kabupaten/Kota	Kab. Bintan, Telok Sebong, Ekang Anculai Kab. Bintan, Telok Sebong, Sri Bintan	100,80,51,60,80,33 <5,<5, <05,12,85,97,2,97,2, <231 persen	100,80,51,60,80,33 <5,<5, <05,12,85,97,2,97,2, <231 persen	100 Persen	100 Persen	100 Persen	100 Persen	14,570,000	5,250,000	DAK Non Fisik - BOKKB - BOK	Desa TtnKwsnSht,YanRemaja,BOR RS,IKM RS,ASI Eklusif,balita GiKur,AKB,ANC Bumil,Linnakes,KF,AKI,Imun Dsr,Kec API,IR DBD SR TB,CakHIV,PKM PTM,CakJKN	281 persen	20,000,000			
1	0 2 2 3	Penyelenggaraan Sistem Informasi Kesehatan secara Terintegrasi										23,000,000	23,000,000			10,000,000				
		Pengelolaan	Desa TtnKwsnSht,YanRemaja,BOR RS,IKM RS,ASI Eklusif,balita	Tersusunnya Profil Kesehatan Dinas & Puskesmas & klinik medik	Kab. Bintan, Telok Sebong, Ekang	100,80,51,60,80,33	100,80,51,60,80,33	1 Dokumen	1 Dokumen					DAK Non	Desa TtnKwsnSht,YanRemaja,BOR RS,IKM RS,ASI Eklusif,balita					

1	0	0	2.0	0	Data dan Informasi Kesehatan	GiKur,AKB,ANC Bumil,Linnakes,KF,Akreditasi Dsr,Kec API,IR DBD,SP, TB,CakHIV,PKM PTM,CakJKN	Pasien Kemasunnya Profil Kesehatan Puskesmas & rekam medik Pasien	Sistem Informasi Kesehatan secara Terintegrasi	Anculai Kab. Bintan, Telok Sebong, Sri Bintan	<5,<5,<05,12,85,97,2,97,2,3<5,<5,12,85,97,2,97,2,3<231 persen	<5,<5,12,85,97,2,97,2,3	Rekam Medis 3 Buku	Rekam Medis 3 Buku	100 Persen	100 Persen	23,000,000	23,000,000	Fisik - BOKKB - BOK	GiKur,AKB,ANC Bumil,Linnakes,KF,Akreditasi Dsr,Kec API,IR DBD,SP, TB,CakHIV,PKM PTM,CakJKN	<5,<5,12,85,97,2,97,2,311,2,6,97,2,311 persen	10,000,000
1	0	0	2	3	PROGRAM PENINGKATAN KAPASITAS SUMBER DAYA MANUSIA KESEHATAN											89,399,304	89,399,304			90,000,000	
1	0	0	2	3	Perencanaan Kebutuhan dan Pendayagunaan Sumberdaya Manusia Kesehatan untuk UKP dan UKM di Wilayah Kabupaten/Kota											89,399,304	89,399,304			90,000,000	

**Perubahan Program dan Kegiatan Perangkat Daerah
Kabupaten Bintan
Tahun 2021**

Unit Organisasi : 1.02.0.00.0.00.01.0000 Dinas Kesehatan
Sub Unit Organisasi : 1.02.0.00.0.00.01.0011 PUSKESMAS SRI BINTAN

Kode	Urusan/ Bidang Urusan/ Program/ Kegiatan/ Sub Kegiatan	Indikator Kinerja			Rencana Tahun 2021								Catatan Penting	Prakiraan Maju Rencana Tahun 2022				
		Capaian Program	Keluaran Sub Kegiatan	Hasil Kegiatan	Lokasi Output Kegiatan	Target Capaian Kinerja						Pagu Indikatif (Rp.)		Sumber Dana	Target Capaian Kinerja		Kebutuhan Dana/ Pagu Indikatif (Rp.)	
						Program		Keluaran Sub Kegiatan		Hasil Kegiatan					Tolok Ukur	Target		
						Sebelum	Sesudah	Sebelum	Sesudah	Sebelum	Sesudah	Sebelum						Sesudah
10202020	Pemenuhan Kebutuhan Sumber Daya Manusia Kesehatan sesuai Standar	Jumlah Puskesmas yang Minimal Memiliki 5 Jenis Tenaga Kesehatan, Akreditasi RS	Tersedianya Jasa Nakes Kontrak melalui dana BOK	Terlaksananya Perencanaan Kebutuhan dan Pendayagunaan Sumberdaya Manusia Kesehatan untuk UKP dan UKM Manusia di Wilayah Kabupaten/Kota	Kab. Bintan, Telok Sebong, Ekang Anculai Kab. Bintan, Telok Sebong, Sri Bintan	15, Tk. Madya PKM, Akreditasi RS	15, Tk. Madya PKM, Akreditasi RS	2 Orang	2 Orang	100 Persen	100 Persen	89,399,304	89,399,304	DAK Non Fisik - BOKKB - BOK	Jumlah Puskesmas yang Minimal Memiliki 5 Jenis Tenaga Kesehatan, Akreditasi RS	15, Tk. Madya PKM, Akreditasi RS	90,000,000	
10205	PROGRAM PEMBERDAYAAN MASYARAKAT BIDANG KESEHATAN											120,550,000	34,567,600			95,000,000		
102051	Advokasi, Pemberdayaan, Kemitraan, Peningkatan Peran serta Masyarakat dan Lintas Sektor Tingkat Daerah Kabupaten/Kota											0	21,268,200			0		
1020511	Peningkatan Upaya Promosi Kesehatan, Advokasi, Kemitraan dan Pemberdayaan Masyarakat		Terlaksananya Peningkatan Upaya Promosi Kesehatan, Advokasi, Kemitraan dan Pemberdayaan Masyarakat dalam rangka Vaksinasi Covid 19	Kab. Bintan, Telok Sebong, Sri Bintan							100 Persen	0	21,268,200	Dana Transfer Umum-Dana Alokasi Umum			0	
102052	Pelaksanaan Sehat dalam rangka Promotif Preventif Tingkat Daerah Kabupaten/Kota											41,780,000	0			50,000,000		
1020521	Penyelenggaraan Promosi Kesehatan dan Gerakan Hidup Bersih	Persentase Desa yang melaksanakan PHBS, Persentase Desa Siaga Aktif	Pembinaan dan pergerakan Gerakan Masyarakat Hidup Sehat	Terselegarannya Promosi Kesehatan dan Gerakan Hidup Bersih dan Sehat	Kab. Bintan, Telok Sebong, Ekang Anculai Kab. Bintan, Telok Sebong, Sri Bintan	70%, 100% persen	70%, 100% persen	2 Desa	2 Desa	100 Persen	100 Persen	41,780,000	0	DAK Non Fisik - BOKKB - BOK	Persentase Desa yang melaksanakan PHBS, Persentase Desa Siaga Aktif	70%, 100% persen	50,000,000	

1	0	0	2.0	0	Pengelolaan Pelayanan Kesehatan Bayi Baru Lahir	Desa TnKwsnSht,YanRemaja,BOR RS,IKM RS,ASI Eklusif, balita Terlaksananya pelayanan kesehatan Balita Bumil,Linnakes,KF,AKI,Imun Dsr,Kec API,IR DBD SR TB,CakHIV,PKM PTM,CakJKN	Layanan Kesehatan untuk UKM dan UKP Rujukan Tingkat Daerah Kabupaten/Kota	Kab. Bintang, Tambelan, Semua Kelurahan	100,80,51,60,80,33, <5,<5, <05,12,85,97,2,97,2, <231 persen	100,80,51,60,80,33, <5,<5, <05,12,85,97,2,97,2, <231 persen	160 Bayi	160 Bayi	100 Persen	100 Persen	4,725,000	3,000,000	DAK Non Fisik - BOKKB - BOK	Desa TnKwsnSht,YanRemaja,BOR RS,IKM RS,ASI Eklusif, balita Terlaksananya pelayanan kesehatan Balita Bumil,Linnakes,KF,AKI,Imun Dsr,Kec API,IR DBD SR TB,CakHIV,PKM PTM,CakJKN	100,80,51,60,80,33, <5,<5, <05,12,85,97,2,97,2, <231 persen	10,000,000
1	0	0	2.0	0	Pengelolaan Pelayanan Kesehatan Balita	Desa TnKwsnSht,YanRemaja,BOR RS,IKM RS,ASI Eklusif, balita Terlaksananya pelayanan kesehatan Balita Bumil,Linnakes,KF,AKI,Imun Dsr,Kec API,IR DBD SR TB,CakHIV,PKM PTM,CakJKN	Tersedianya Layanan Kesehatan untuk UKM dan UKP Rujukan Tingkat Daerah Kabupaten/Kota	Kab. Bintang, Tambelan, Semua Kelurahan	100,80,51,60,80,33, <5,<5, <05,12,85,97,2,97,2, <231 persen	100,80,51,60,80,33, <5,<5, <05,12,85,97,2,97,2, <231 persen	650 Balita	650 Balita	100 Persen	100 Persen	12,025,000	7,800,000	DAK Non Fisik - BOKKB - BOK	Desa TnKwsnSht,YanRemaja,BOR RS,IKM RS,ASI Eklusif, balita Terlaksananya pelayanan kesehatan Balita Bumil,Linnakes,KF,AKI,Imun Dsr,Kec API,IR DBD SR TB,CakHIV,PKM PTM,CakJKN	100,80,51,60,80,33, <5,<5, <05,12,85,97,2,97,2, <231 persen	20,000,000

**Perubahan Program dan Kegiatan Perangkat Daerah
Kabupaten Bintang
Tahun 2021**

Unit Organisasi : 1.02.0.00.0.00.01.0000 Dinas Kesehatan
Sub Unit Organisasi : 1.02.0.00.0.00.01.0012 PUSKESMAS TABELAN

Kode	Urusan/ Bidang Urusan/ Program/ Kegiatan/ Sub Kegiatan	Indikator Kinerja			Rencana Tahun 2021								Catatan Penting	Prakiraan Maju Rencana Tahun 2022						
		Capaian Program	Keluaran Sub Kegiatan	Hasil Kegiatan	Lokasi Output Kegiatan	Target Capaian Kinerja						Pagu Indikatif (Rp.)		Sumber Dana	Target Capaian Kinerja		Kebutuhan Dana/ Pagu Indikatif (Rp.)			
						Program		Keluaran Sub Kegiatan		Hasil Kegiatan					Tolok Ukur	Target				
						Sebelum	Sesudah	Sebelum	Sesudah	Sebelum	Sesudah	Sebelum						Sesudah		
1	0	0	2.0	0	Pengelolaan Pelayanan Kesehatan pada Usia Pendidikan Dasar	Desa TnKwsnSht,YanRemaja,BOR RS,IKM RS,ASI Eklusif, balita Terlaksananya pelayanan kesehatan Usia Pendidikan Dasar Bumil,Linnakes,KF,AKI,Imun Dsr,Kec API,IR DBD SR TB,CakHIV,PKM PTM,CakJKN	Tersedianya Layanan Kesehatan untuk UKM dan UKP Rujukan Tingkat Daerah Kabupaten/Kota	Kab. Bintang, Tambelan, Semua Kelurahan	100,80,51,60,80,33, <5,<5, <05,12,85,97,2,97,2, <231 persen	100,80,51,60,80,33, <5,<5, <05,12,85,97,2,97,2, <231 persen	500 Siswa	500 Siswa	100 Persen	100 Persen	18,990,000	12,300,000	DAK Non Fisik - BOKKB - BOK	Desa TnKwsnSht,YanRemaja,BOR RS,IKM RS,ASI Eklusif, balita Terlaksananya pelayanan kesehatan Usia Pendidikan Dasar Bumil,Linnakes,KF,AKI,Imun Dsr,Kec API,IR DBD SR TB,CakHIV,PKM PTM,CakJKN	100,80,51,60,80,33, <5,<5, <05,12,85,97,2,97,2, <231 persen	25,000,000
1	0	0	2.0	0	Pengelolaan Pelayanan Kesehatan pada Usia Produktif	Desa TnKwsnSht,YanRemaja,BOR RS,IKM RS,ASI Eklusif, balita Terlaksananya pelayanan kesehatan Usia Produktif Bumil,Linnakes,KF,AKI,Imun Dsr,Kec API,IR DBD SR TB,CakHIV,PKM PTM,CakJKN	Tersedianya Layanan Kesehatan untuk UKM dan UKP Rujukan Tingkat Daerah Kabupaten/Kota	Kab. Bintang, Tambelan, Semua Kelurahan	100,80,51,60,80,33, <5,<5, <05,12,85,97,2,97,2, <231 persen	100,80,51,60,80,33, <5,<5, <05,12,85,97,2,97,2, <231 persen	2150 Usia	2150 Usia Produktif	100 Persen	100 Persen	13,435,000	8,700,000	DAK Non Fisik - BOKKB - BOK	Desa TnKwsnSht,YanRemaja,BOR RS,IKM RS,ASI Eklusif, balita Terlaksananya pelayanan kesehatan Usia Produktif Bumil,Linnakes,KF,AKI,Imun Dsr,Kec API,IR DBD SR TB,CakHIV,PKM PTM,CakJKN	100,80,51,60,80,33, <5,<5, <05,12,85,97,2,97,2, <231 persen	25,000,000
1	0	0	2.0	0	Pengelolaan Pelayanan Kesehatan pada Usia Lanjut	Desa TnKwsnSht,YanRemaja,BOR RS,IKM RS,ASI Eklusif, balita Terlaksananya pelayanan kesehatan Usia Lanjut Bumil,Linnakes,KF,AKI,Imun Dsr,Kec API,IR DBD SR TB,CakHIV,PKM PTM,CakJKN	Tersedianya Layanan Kesehatan untuk UKM dan UKP Rujukan Tingkat Daerah Kabupaten/Kota	Kab. Bintang, Tambelan, Semua Kelurahan	100,80,51,60,80,33, <5,<5, <05,12,85,97,2,97,2, <231 persen	100,80,51,60,80,33, <5,<5, <05,12,85,97,2,97,2, <231 persen	1500 Usila	1500 Usila	100 Persen	100 Persen	13,775,000	8,900,000	DAK Non Fisik - BOKKB - BOK	Desa TnKwsnSht,YanRemaja,BOR RS,IKM RS,ASI Eklusif, balita Terlaksananya pelayanan kesehatan Usia Lanjut Bumil,Linnakes,KF,AKI,Imun Dsr,Kec API,IR DBD SR TB,CakHIV,PKM PTM,CakJKN	100,80,51,60,80,33, <5,<5, <05,12,85,97,2,97,2, <231 persen	30,000,000
1	0	0	2.0	0	Pengelolaan Pelayanan Kesehatan Penderita Hipertensi	Desa TnKwsnSht,YanRemaja,BOR RS,IKM RS,ASI Eklusif, balita Terlaksananya pelayanan kesehatan Penderita Hipertensi Bumil,Linnakes,KF,AKI,Imun Dsr,Kec API,IR DBD SR TB,CakHIV,PKM PTM,CakJKN	Tersedianya Layanan Kesehatan untuk UKM dan UKP Rujukan Tingkat Daerah Kabupaten/Kota	Kab. Bintang, Tambelan, Semua Kelurahan	100,80,51,60,80,33, <5,<5, <05,12,85,97,2,97,2, <231 persen	100,80,51,60,80,33, <5,<5, <05,12,85,97,2,97,2, <231 persen	2000 Penderita Hipertensi	2000 Penderita Hipertensi	100 Persen	100 Persen	8,000,000	7,000,000	DAK Non Fisik - BOKKB - BOK	Desa TnKwsnSht,YanRemaja,BOR RS,IKM RS,ASI Eklusif, balita Terlaksananya pelayanan kesehatan Penderita Hipertensi Bumil,Linnakes,KF,AKI,Imun Dsr,Kec API,IR DBD SR TB,CakHIV,PKM PTM,CakJKN	100,80,51,60,80,33, <5,<5, <05,12,85,97,2,97,2, <231 persen	20,000,000
					Pengelolaan Pelayanan	Desa TnKwsnSht,YanRemaja,BOR RS,IKM RS,ASI Eklusif, balita Terlaksananya pelayanan kesehatan Penderita Hipertensi Bumil,Linnakes,KF,AKI,Imun Dsr,Kec API,IR DBD SR TB,CakHIV,PKM PTM,CakJKN	Tersedianya Layanan Kesehatan untuk UKM dan UKP Rujukan Tingkat Daerah Kabupaten/Kota	Kab. Bintang, Tambelan, Semua Kelurahan	100,80,51,60,80,33, <5,<5, <05,12,85,97,2,97,2, <231 persen	100,80,51,60,80,33, <5,<5, <05,12,85,97,2,97,2, <231 persen							DAK Non Fisik - BOKKB - BOK	Desa TnKwsnSht,YanRemaja,BOR RS,IKM RS,ASI Eklusif, balita Terlaksananya pelayanan kesehatan Penderita Hipertensi Bumil,Linnakes,KF,AKI,Imun Dsr,Kec API,IR DBD SR TB,CakHIV,PKM PTM,CakJKN	100,80,51,60,80,33, <5,<5, <05,12,85,97,2,97,2, <231 persen	

1	0	0	2.0	1	Pengelolaan Pelayanan Kesehatan Lingkungan	Desa TtnKwsnSht,YanRemaja,BOR RS,IKM RS,ASI Eklusif,Blak RS,IKM RS,ASI Eklusif,Blak GiKur,AKB,ANC Bumil,Linnakes,KF,AKB,ANC Dsr,Kec API,IR DBD,SR TB,CakHIV,PKM PTM,CakJKN	pelayanan kesehatan lingkungan pelayanannya kesehatan lingkungan Terlaksananya pelayanan kesehatan lingkungan	Tersedianya Layanan Kesehatan untuk UKM dan UKP Rujukan Tingkat Daerah Kabupaten/Kota	Kab. Bintan, Tambelan, Semua Kelurahan	100,80,51,60,80,33 <5,<5, <05,12,85,97,2,97,2, <231 persen	100,80,51,60,80,33 <5,<5, <05,12,85,97,2,97,2, <231 persen	5 DAMIU 8 TPM 22 TTU	5 DAMIU 8 TPM 22 TTU	100 Persen 100 Persen	134,250,000	87,250,000	DAK Non Fisik - BOKKB - BOK	Desa TtnKwsnSht,YanRemaja,BOR RS,IKM RS,ASI Eklusif,Blak RS,IKM RS,ASI Eklusif,Blak GiKur,AKB,ANC Bumil,Linnakes,KF,AKB,ANC Dsr,Kec API,IR DBD,SR TB,CakHIV,PKM PTM,CakJKN	100,80,51,60,80,33 <5,<5, <05,12,85,97,2,97,2, <231 persen	200,000,000
---	---	---	-----	---	--	--	---	---	--	---	---	----------------------------	----------------------------	--------------------------	-------------	------------	-----------------------------	--	---	-------------

**Perubahan Program dan Kegiatan Perangkat Daerah
Kabupaten Bintan
Tahun 2021**

Unit Organisasi : 1.02.0.00.0.00.01.0000 Dinas Kesehatan

Sub Unit Organisasi : 1.02.0.00.0.00.01.0012 PUSKESMAS TAMBELAN

Kode	Urusan/ Bidang Urusan/ Program/ Kegiatan/ Sub Kegiatan	Indikator Kinerja			Rencana Tahun 2021								Catatan Penting	Prakiraan Maju Rencana Tahun 2022							
		Capaian Program	Keluaran Sub Kegiatan	Hasil Kegiatan	Lokasi Output Kegiatan	Target Capaian Kinerja						Pagu Indikatif (Rp.)		Sumber Dana	Target Capaian Kinerja		Kebutuhan Dana/ Pagu Indikatif (Rp.)				
						Program		Keluaran Sub Kegiatan		Hasil Kegiatan		Sebelum			Sesudah	Sebelum		Sesudah	Tolok Ukur	Target	
						Sebelum	Sesudah	Sebelum	Sesudah	Sebelum	Sesudah										
1	0	0	2.0	1	Pengelolaan Pelayanan Kesehatan	Desa TtnKwsnSht,YanRemaja,BOR RS,IKM RS,ASI Eklusif,Blak RS,IKM RS,ASI Eklusif,Blak GiKur,AKB,ANC Bumil,Linnakes,KF,AKB,ANC Dsr,Kec API,IR DBD,SR TB,CakHIV,PKM PTM,CakJKN	pelayanan kesehatan lingkungan pelayanannya kesehatan lingkungan Terlaksananya pelayanan kesehatan lingkungan	Tersedianya Layanan Kesehatan untuk UKM dan UKP Rujukan Tingkat Daerah Kabupaten/Kota	Kab. Bintan, Tambelan, Semua Kelurahan	100,80,51,60,80,33 <5,<5, <05,12,85,97,2,97,2, <231 persen	100,80,51,60,80,33 <5,<5, <05,12,85,97,2,97,2, <231 persen	1850 Rumah	1850 Rumah	100 Persen	100 Persen	55,800,000	36,270,000	DAK Non Fisik - BOKKB - BOK	Desa TtnKwsnSht,YanRemaja,BOR RS,IKM RS,ASI Eklusif,Blak RS,IKM RS,ASI Eklusif,Blak GiKur,AKB,ANC Bumil,Linnakes,KF,AKB,ANC Dsr,Kec API,IR DBD,SR TB,CakHIV,PKM PTM,CakJKN	100,80,51,60,80,33 <5,<5, <05,12,85,97,2,97,2, <231 persen	100,000,000
1	0	0	2.0	1	Pengelolaan Kesehatan Tradisional, Akupuntur, Asuhan Mandiri, dan Tradisional Lainnya	Desa TtnKwsnSht,YanRemaja,BOR RS,IKM RS,ASI Eklusif,Blak RS,IKM RS,ASI Eklusif,Blak GiKur,AKB,ANC Bumil,Linnakes,KF,AKB,ANC Dsr,Kec API,IR DBD,SR TB,CakHIV,PKM PTM,CakJKN	Terlaksananya pelayanan kesehatan tradisional, akupuntur, asuhan mandiri dan tradisional lainnya	Tersedianya Layanan Kesehatan untuk UKM dan UKP Rujukan Tingkat Daerah Kabupaten/Kota	Kab. Bintan, Tambelan, Semua Kelurahan	100,80,51,60,80,33 <5,<5, <05,12,85,97,2,97,2, <231 persen	100,80,51,60,80,33 <5,<5, <05,12,85,97,2,97,2, <231 persen	8 Hattra	8 Hattra	100 Persen	100 Persen	8,450,000	0	DAK Non Fisik - BOKKB - BOK	Desa TtnKwsnSht,YanRemaja,BOR RS,IKM RS,ASI Eklusif,Blak RS,IKM RS,ASI Eklusif,Blak GiKur,AKB,ANC Bumil,Linnakes,KF,AKB,ANC Dsr,Kec API,IR DBD,SR TB,CakHIV,PKM PTM,CakJKN	100,80,51,60,80,33 <5,<5, <05,12,85,97,2,97,2, <231 persen	15,000,000
1	0	0	2.0	2	Pengelolaan Surveilans Kesehatan	Desa TtnKwsnSht,YanRemaja,BOR RS,IKM RS,ASI Eklusif,Blak RS,IKM RS,ASI Eklusif,Blak GiKur,AKB,ANC Bumil,Linnakes,KF,AKB,ANC Dsr,Kec API,IR DBD,SR TB,CakHIV,PKM PTM,CakJKN	Terlaksananya pelayanan kesehatan surveilans (epidemiologi)	Tersedianya Layanan Kesehatan untuk UKM dan UKP Rujukan Tingkat Daerah Kabupaten/Kota	Kab. Bintan, Tambelan, Semua Kelurahan	100,80,51,60,80,33 <5,<5, <05,12,85,97,2,97,2, <231 persen	100,80,51,60,80,33 <5,<5, <05,12,85,97,2,97,2, <231 persen	100 Persen	100 Persen	100 Persen	100 Persen	46,600,000	30,290,000	DAK Non Fisik - BOKKB - BOK	Desa TtnKwsnSht,YanRemaja,BOR RS,IKM RS,ASI Eklusif,Blak RS,IKM RS,ASI Eklusif,Blak GiKur,AKB,ANC Bumil,Linnakes,KF,AKB,ANC Dsr,Kec API,IR DBD,SR TB,CakHIV,PKM PTM,CakJKN	100,80,51,60,80,33 <5,<5, <05,12,85,97,2,97,2, <231 persen	100,000,000
1	0	0	2.0	2	Pengelolaan Pelayanan Kesehatan Jiwa dan NAPZA	Desa TtnKwsnSht,YanRemaja,BOR RS,IKM RS,ASI Eklusif,Blak RS,IKM RS,ASI Eklusif,Blak GiKur,AKB,ANC Bumil,Linnakes,KF,AKB,ANC Dsr,Kec API,IR DBD,SR TB,CakHIV,PKM PTM,CakJKN	Terlaksananya pelayanan kesehatan jiwa dan NAPZA	Tersedianya Layanan Kesehatan untuk UKM dan UKP Rujukan Tingkat Daerah Kabupaten/Kota	Kab. Bintan, Tambelan, Semua Kelurahan	100,80,51,60,80,33 <5,<5, <05,12,85,97,2,97,2, <231 persen	100,80,51,60,80,33 <5,<5, <05,12,85,97,2,97,2, <231 persen	1 MTS 1 SMA 1 SMP 4 ODGJ	1 MTS 1 SMA 1 SMP 4 ODGJ	100 Persen	100 Persen	4,000,000	4,000,000	DAK Non Fisik - BOKKB - BOK	Desa TtnKwsnSht,YanRemaja,BOR RS,IKM RS,ASI Eklusif,Blak RS,IKM RS,ASI Eklusif,Blak GiKur,AKB,ANC Bumil,Linnakes,KF,AKB,ANC Dsr,Kec API,IR DBD,SR TB,CakHIV,PKM PTM,CakJKN	100,80,51,60,80,33 <5,<5, <05,12,85,97,2,97,2, <231 persen	8,000,000

1	0	0	2.0	0	1	Kesehatan, Advokasi, Kemitraan dan Pemberdayaan Masyarakat		Kemitraan dan Pemberdayaan Masyarakat dalam rangka Vaksinasi Covid 19	Tambelan, Semua Kelurahan			100 Persen			0	21,268,200	Dana Alokasi Umum				0		
1	0	0	2.0	2		Pelaksanaan Sehat dalam rangka Promotif Preventif Tingkat Daerah Kabupaten/Kota										0	0						25,000,000
1	0	0	2.0	0	1	Penyelenggaraan Promosi Kesehatan dan Gerakan Hidup Bersih dan Sehat	Persentase Desa yang melaksanakan PHBS, Persentase Desa Siaga Aktif	Pembinaan dan penggerakan Gerakan Masyarakat Hidup Sehat	Tersedianya Promosi Kesehatan dan Gerakan Hidup Bersih dan Sehat	Kab. Bintan, Tambelan, Semua Kelurahan	70%, 100% persen	70%, 100% persen	8 Desa/Kelurahan	8 Desa/Kelurahan	100 Persen	100 Persen	0	0	DAK Non Fisik - BOKKB - BOK	Persentase Desa yang melaksanakan PHBS, Persentase Desa Siaga Aktif	70%, 100% persen	25,000,000	

**Perubahan Program dan Kegiatan Perangkat Daerah
Kabupaten Bintan
Tahun 2021**

Unit Organisasi : 1.02.0.00.0.00.01.0000 Dinas Kesehatan
Sub Unit Organisasi : 1.02.0.00.0.00.01.0012 PUSKESMAS TABELAN

Kode	Urusan/ Bidang Urusan/ Program/ Kegiatan/ Sub Kegiatan	Indikator Kinerja			Rencana Tahun 2021								Catatan Penting	Prakiraan Maju Rencana Tahun 2022								
		Capaian Program	Keluaran Sub Kegiatan	Hasil Kegiatan	Lokasi Output Kegiatan	Target Capaian Kinerja				Pagu Indikatif (Rp.)		Sumber Dana		Target Capaian Kinerja		Kebutuhan Dana/ Pagu Indikatif (Rp.)						
						Program		Keluaran Sub Kegiatan		Hasil Kegiatan				Sebelum	Sesudah		Tolok Ukur	Target				
						Sebelum	Sesudah	Sebelum	Sesudah	Sebelum	Sesudah											
1	0	0	2.0	3	Pengembangan dan Pelaksanaan Upaya Kesehatan Bersumber Daya Masyarakat (UKBM) Tingkat Daerah Kabupaten/Kota										75,000,000	48,750,000				120,000,000		
1	0	0	2.0	0	1	Bimbingan Teknis dan Supervisi Pengembangan dan Pelaksanaan Upaya Kesehatan Bersumber Daya Masyarakat (UKBM)	Persentase Desa yang melaksanakan PHBS, Persentase Desa Siaga Aktif	Terlaksananya Pembinaan dan Pengembangan UKBM Terlaksananya Pembinaan dan Pengembangan UKBM	Terlaksananya Pengembangan dan Pelaksanaan Upaya Kesehatan Bersumber Daya Masyarakat (UKBM) Tingkat Daerah Kabupaten/Kota	Kab. Bintan, Tambelan, Semua Kelurahan	70%, 100% persen	70%, 100% persen	1 Kelurahan 5 Desa	1 Kelurahan 5 Desa	100 Persen	100 Persen	75,000,000	48,750,000	DAK Non Fisik - BOKKB - BOK	Persentase Desa yang melaksanakan PHBS, Persentase Desa Siaga Aktif	70%, 100% persen	120,000,000
TOTAL												2,106,662,156	2,211,407,764				2,638,000,000					

1	0	0	2.0	0	Pengelolaan Pelayanan Kesehatan Bayi Baru Lahir	TtnKwsnSht,YanRemaja,BOR RS,IKM RS,ASI Eklusif,balita Terlaksananya pelayanan Kesehatan Bayi Baru Lahir Dsr,Kec API,IR DBD SR TB,CakHIV,PKM PTM,CakJKN	Tersedianya Layanan Kesehatan untuk UKM dan UKP Rujukan Tingkat Daerah Kabupaten/Kota	Kab. Bintang, Seri Kuala Lobam, Kuala Sempang	100,80,51,60,80,33 <5,<5, <05,12,85,97,2,97,2, <231 persen	100,80,51,60,80,33 <5,<5, <05,12,85,97,2,97,2, <231 persen	125 Bayi	125 Bayi	100 Persen	100 Persen	7,289,175	5,017,588	DAK Non Fisik - BOKKB - BOK	TtnKwsnSht,YanRemaja,BOR RS,IKM RS,ASI Eklusif,balita Terlaksananya pelayanan Kesehatan Bayi Baru Lahir Dsr,Kec API,IR DBD SR TB,CakHIV,PKM PTM,CakJKN	100,80,51,60,80,33 <5,<5, <05,12,85,97,2,97,2, <231 persen	30,000,000
---	---	---	-----	---	---	--	---	---	---	---	----------	----------	------------	------------	-----------	-----------	-----------------------------	--	---	------------

**Perubahan Program dan Kegiatan Perangkat Daerah
Kabupaten Bintang
Tahun 2021**

Unit Organisasi : 1.02.0.00.0.00.01.0000 Dinas Kesehatan

Sub Unit Organisasi : 1.02.0.00.0.00.01.0013 PUSKESMAS KUALA SEMPANG

Kode	Urusan/ Bidang Urusan/ Program/ Kegiatan/ Sub Kegiatan	Indikator Kinerja			Lokasi Output Kegiatan	Rencana Tahun 2021						Sumber Dana	Catatan Penting	Prakiraan Maju Rencana Tahun 2022						
		Capaian Program	Keluaran Sub Kegiatan	Hasil Kegiatan		Target Capaian Kinerja								Pagu Indikatif (Rp.)		Target Capaian Kinerja		Kebutuhan Dana/ Pagu Indikatif (Rp.)		
						Program		Keluaran Sub Kegiatan		Hasil Kegiatan				Sebelum	Sesudah	Tolok Ukur	Target			
						Sebelum	Sesudah	Sebelum	Sesudah	Sebelum	Sesudah									
1	0 2	0 2	2.0 2	0 4	Pengelolaan Pelayanan Kesehatan Balita	Desa TtnKwsnSht,YanRemaja,BOR RS,IKM RS,ASI Eklusif,balita Terlaksananya pelayanan Kesehatan Balita Dsr,Kec API,IR DBD SR TB,CakHIV,PKM PTM,CakJKN	Tersedianya Layanan Kesehatan untuk UKM dan UKP Rujukan Tingkat Daerah Kabupaten/Kota	Kab. Bintang, Seri Kuala Lobam, Kuala Sempang	100,80,51,60,80,33 <5,<5, <05,12,85,97,2,97,2, <231 persen	100,80,51,60,80,33 <5,<5, <05,12,85,97,2,97,2, <231 persen	579 Balita	579 Balita	100 Persen	100 Persen	19,344,975	12,187,093	DAK Non Fisik - BOKKB - BOK	Desa TtnKwsnSht,YanRemaja,BOR RS,IKM RS,ASI Eklusif,balita Terlaksananya pelayanan Kesehatan Balita Dsr,Kec API,IR DBD SR TB,CakHIV,PKM PTM,CakJKN	100,80,51,60,80,33 <5,<5, <05,12,85,97,2,97,2, <231 persen	20,000,000
1	0 2	0 2	2.0 5	0 5	Pengelolaan Pelayanan Kesehatan pada Usia Pendidikan Dasar	Desa TtnKwsnSht,YanRemaja,BOR RS,IKM RS,ASI Eklusif,balita Terlaksananya pelayanan Kesehatan Usia Pendidikan Dasar Dsr,Kec API,IR DBD SR TB,CakHIV,PKM PTM,CakJKN	Tersedianya Layanan Kesehatan untuk UKM dan UKP Rujukan Tingkat Daerah Kabupaten/Kota	Kab. Bintang, Seri Kuala Lobam, Kuala Sempang	100,80,51,60,80,33 <5,<5, <05,12,85,97,2,97,2, <231 persen	100,80,51,60,80,33 <5,<5, <05,12,85,97,2,97,2, <231 persen	9 SD	9 SD	100 Persen	100 Persen	29,055,192	13,414,270	DAK Non Fisik - BOKKB - BOK	Desa TtnKwsnSht,YanRemaja,BOR RS,IKM RS,ASI Eklusif,balita Terlaksananya pelayanan Kesehatan Usia Pendidikan Dasar Dsr,Kec API,IR DBD SR TB,CakHIV,PKM PTM,CakJKN	100,80,51,60,80,33 <5,<5, <05,12,85,97,2,97,2, <231 persen	60,000,000
1	0 2	0 2	2.0 6	0 6	Pengelolaan Pelayanan Kesehatan pada Usia Produktif	Desa TtnKwsnSht,YanRemaja,BOR RS,IKM RS,ASI Eklusif,balita Terlaksananya pelayanan Kesehatan Usia Produktif Dsr,Kec API,IR DBD SR TB,CakHIV,PKM PTM,CakJKN	Tersedianya Layanan Kesehatan untuk UKM dan UKP Rujukan Tingkat Daerah Kabupaten/Kota	Kab. Bintang, Seri Kuala Lobam, Kuala Sempang	100,80,51,60,80,33 <5,<5, <05,12,85,97,2,97,2, <231 persen	100,80,51,60,80,33 <5,<5, <05,12,85,97,2,97,2, <231 persen	4 Desa	4 Desa	100 Persen	100 Persen	19,191,942	8,666,948	DAK Non Fisik - BOKKB - BOK	Desa TtnKwsnSht,YanRemaja,BOR RS,IKM RS,ASI Eklusif,balita Terlaksananya pelayanan Kesehatan Usia Produktif Dsr,Kec API,IR DBD SR TB,CakHIV,PKM PTM,CakJKN	100,80,51,60,80,33 <5,<5, <05,12,85,97,2,97,2, <231 persen	50,000,000
1	0 2	0 2	2.0 7	0 7	Pengelolaan Pelayanan Kesehatan pada Usia Lanjut	Desa TtnKwsnSht,YanRemaja,BOR RS,IKM RS,ASI Eklusif,balita Terlaksananya pelayanan Kesehatan Usia Lanjut Dsr,Kec API,IR DBD SR TB,CakHIV,PKM PTM,CakJKN	Tersedianya Layanan Kesehatan untuk UKM dan UKP Rujukan Tingkat Daerah Kabupaten/Kota	Kab. Bintang, Seri Kuala Lobam, Kuala Sempang	100,80,51,60,80,33 <5,<5, <05,12,85,97,2,97,2, <231 persen	100,80,51,60,80,33 <5,<5, <05,12,85,97,2,97,2, <231 persen	393 Usila	393 Usila	100 Persen	100 Persen	23,604,800	14,228,516	DAK Non Fisik - BOKKB - BOK	Desa TtnKwsnSht,YanRemaja,BOR RS,IKM RS,ASI Eklusif,balita Terlaksananya pelayanan Kesehatan Usia Lanjut Dsr,Kec API,IR DBD SR TB,CakHIV,PKM PTM,CakJKN	100,80,51,60,80,33 <5,<5, <05,12,85,97,2,97,2, <231 persen	15,000,000
1	0 2	0 2	2.0 8	0 8	Pengelolaan Pelayanan Kesehatan Penderita Hipertensi	Desa TtnKwsnSht,YanRemaja,BOR RS,IKM RS,ASI Eklusif,balita Terlaksananya pelayanan Kesehatan Penderita Hipertensi Dsr,Kec API,IR DBD SR TB,CakHIV,PKM	Tersedianya Layanan Kesehatan untuk UKM dan UKP Rujukan Tingkat Daerah	Kab. Bintang, Seri Kuala Lobam, Kuala Sempang	100,80,51,60,80,33 <5,<5, <05,12,85,97,2,97,2, <231 persen	100,80,51,60,80,33 <5,<5, <05,12,85,97,2,97,2, <231 persen	1686 Jiwa	1686 Jiwa	100 Persen	100 Persen	0	0	DAK Non Fisik - BOKKB - BOK	Desa TtnKwsnSht,YanRemaja,BOR RS,IKM RS,ASI Eklusif,balita Terlaksananya pelayanan Kesehatan Penderita Hipertensi Dsr,Kec API,IR DBD SR TB,CakHIV,PKM	100,80,51,60,80,33 <5,<5, <05,12,85,97,2,97,2, <231 persen	15,000,000

1	0	0	2.0	0	Pengelolaan Pelayanan Kesehatan Penderita Diabetes Melitus	Desa TtnKwSnSht,YanRemaja,BOR RS,IKM RS,ASI Eklusif, balita, RS,IKM RS,ASI Eklusif, balita, pelayanan GiKur,AKB,ANC pelayanan Bumil,Linnakes,KF,AKI,Imun Dsr,Kec API,IR DBD SR, Penderita DM TB,CakHIV,PKM PTM,CakJKN	Tersedianya Layanan Kesehatan untuk UKM dan UKP Rujukan Tingkat Daerah Kabupaten/Kota	Kab. Bintan, Seri Kuala Lobam, Kuala Sempang	100,80,51,60,80,33, <5,<5, <05,12,85,97,2,97,2, <231 persen	100,80,51,60,80,33, <5,<5, <05,12,85,97,2,97,2, <231 persen	59 Jiwa	59 Jiwa	100 Persen	100 Persen	0	0	DAK Non Fisik - BOKKB - BOK	Desa TtnKwSnSht,YanRemaja,BOR RS,IKM RS,ASI Eklusif, balita, RS,IKM RS,ASI Eklusif, balita, pelayanan GiKur,AKB,ANC <5,<5, Bumil,Linnakes,KF,AKI,Imun Dsr,Kec API,IR DBD SR, 281 persen TB,CakHIV,PKM PTM,CakJKN	15,000,000
---	---	---	-----	---	--	---	---	--	---	---	---------	---------	------------	------------	---	---	-----------------------------	--	------------

**Perubahan Program dan Kegiatan Perangkat Daerah
Kabupaten Bintan
Tahun 2021**

Unit Organisasi : 1.02.0.00.0.00.01.0000 Dinas Kesehatan
Sub Unit Organisasi : 1.02.0.00.0.00.01.0013 PUSKESMAS KUALA SEMPANG

Kode	Urusan/ Bidang Urusan/ Program/ Kegiatan/ Sub Kegiatan	Indikator Kinerja			Rencana Tahun 2021								Catatan Penting	Prakiraan Maju Rencana Tahun 2022						
		Capaian Program	Keluaran Sub Kegiatan	Hasil Kegiatan	Lokasi Output Kegiatan	Target Capaian Kinerja						Pagu Indikatif (Rp.)		Sumber Dana	Target Capaian Kinerja		Kebutuhan Dana/ Pagu Indikatif (Rp.)			
						Program		Keluaran Sub Kegiatan		Hasil Kegiatan		Sebelum			Sesudah	Sebelum		Sesudah	Tolok Ukur	Target
						Sebelum	Sesudah	Sebelum	Sesudah	Sebelum	Sesudah									
1	0	0	2.0	1	Pengelolaan Pelayanan Kesehatan Orang Terduga Tuberkulosis	Desa TtnKwSnSht,YanRemaja,BOR RS,IKM RS,ASI Eklusif, balita, RS,IKM RS,ASI Eklusif, balita, pelayanan GiKur,AKB,ANC Pengobatan Bumil,Linnakes,KF,AKI,Imun Dsr,Kec API,IR DBD SR, TB Sesuai Standar TB,CakHIV,PKM PTM,CakJKN	Tersedianya Layanan Kesehatan untuk UKM dan UKP Rujukan Tingkat Daerah Kabupaten/Kota	Kab. Bintan, Seri Kuala Lobam, Kuala Sempang	100,80,51,60,80,33, <5,<5, <05,12,85,97,2,97,2, <231 persen	100,80,51,60,80,33, <5,<5, <05,12,85,97,2,97,2, <231 persen	100 Persen	100 Persen	100 Persen	100 Persen	8,700,816	5,300,816	DAK Non Fisik - BOKKB - BOK	Desa TtnKwSnSht,YanRemaja,BOR RS,IKM RS,ASI Eklusif, balita, RS,IKM RS,ASI Eklusif, balita, pelayanan GiKur,AKB,ANC <5,<5, Bumil,Linnakes,KF,AKI,Imun Dsr,Kec API,IR DBD SR, 281 persen TB,CakHIV,PKM PTM,CakJKN	10,000,000	
1	0	0	2.0	2	Pengelolaan Pelayanan Kesehatan Orang dengan Risiko Terinfeksi HIV	Desa TtnKwSnSht,YanRemaja,BOR RS,IKM RS,ASI Eklusif, balita, RS,IKM RS,ASI Eklusif, balita, pelayanan GiKur,AKB,ANC Kesehatan Orang Bumil,Linnakes,KF,AKI,Imun Dsr,Kec API,IR DBD SR, dengan Resiko Terinfeksi HIV TB,CakHIV,PKM PTM,CakJKN	Tersedianya Layanan Kesehatan untuk UKM dan UKP Rujukan Tingkat Daerah Kabupaten/Kota	Kab. Bintan, Seri Kuala Lobam, Kuala Sempang	100,80,51,60,80,33, <5,<5, <05,12,85,97,2,97,2, <231 persen	100,80,51,60,80,33, <5,<5, <05,12,85,97,2,97,2, <231 persen	100 Persen	100 Persen	100 Persen	100 Persen	8,853,000	3,503,000	DAK Non Fisik - BOKKB - BOK	Desa TtnKwSnSht,YanRemaja,BOR RS,IKM RS,ASI Eklusif, balita, RS,IKM RS,ASI Eklusif, balita, pelayanan GiKur,AKB,ANC <5,<5, Bumil,Linnakes,KF,AKI,Imun Dsr,Kec API,IR DBD SR, 281 persen TB,CakHIV,PKM PTM,CakJKN	10,000,000	
1	0	0	2.0	3	Pengelolaan Pelayanan Kesehatan bagi Penduduk pada Kondisi Kejadian Luar Biasa (KLB)	Desa TtnKwSnSht,YanRemaja,BOR RS,IKM RS,ASI Eklusif, balita, RS,IKM RS,ASI Eklusif, balita, pelayanan GiKur,AKB,ANC Kesehatan Bagi Penduduk pada Kondisi Kejadian Luar Biasa (KLB) Bumil,Linnakes,KF,AKI,Imun Dsr,Kec API,IR DBD SR, TB,CakHIV,PKM PTM,CakJKN	Tersedianya Layanan Kesehatan untuk UKM dan UKP Rujukan Tingkat Daerah Kabupaten/Kota	Kab. Bintan, Seri Kuala Lobam, Kuala Sempang	100,80,51,60,80,33, <5,<5, <05,12,85,97,2,97,2, <231 persen	100,80,51,60,80,33, <5,<5, <05,12,85,97,2,97,2, <231 persen	1 Tahun	100 Persen	100 Persen	0	260,064,860		Dana Transfer Umum-Dana Alokasi Umum	Desa TtnKwSnSht,YanRemaja,BOR RS,IKM RS,ASI Eklusif, balita, RS,IKM RS,ASI Eklusif, balita, pelayanan GiKur,AKB,ANC <5,<5, Bumil,Linnakes,KF,AKI,Imun Dsr,Kec API,IR DBD SR, 281 persen TB,CakHIV,PKM PTM,CakJKN	0	
1	0	0	2.0	5	Pengelolaan Pelayanan Kesehatan Gizi Masyarakat	Desa TtnKwSnSht,YanRemaja,BOR RS,IKM RS,ASI Eklusif, balita, RS,IKM RS,ASI Eklusif, balita, pelayanan GiKur,AKB,ANC Kesehatan Gizi Bumil,Linnakes,KF,AKI,Imun Dsr,Kec API,IR DBD SR, Masyarakat TB,CakHIV,PKM PTM,CakJKN	Tersedianya Layanan Kesehatan untuk UKM dan UKP Rujukan Tingkat Daerah Kabupaten/Kota	Kab. Bintan, Seri Kuala Lobam, Kuala Sempang	100,80,51,60,80,33, <5,<5, <05,12,85,97,2,97,2, <231 persen	100,80,51,60,80,33, <5,<5, <05,12,85,97,2,97,2, <231 persen	579 Balita	579 Balita	100 Persen	100 Persen	9,521,100	15,886,040	DAK Non Fisik - BOKKB - BOK	Desa TtnKwSnSht,YanRemaja,BOR RS,IKM RS,ASI Eklusif, balita, RS,IKM RS,ASI Eklusif, balita, pelayanan GiKur,AKB,ANC <5,<5, Bumil,Linnakes,KF,AKI,Imun Dsr,Kec API,IR DBD SR, 281 persen TB,CakHIV,PKM PTM,CakJKN	30,000,000	
1	0	0	2.0	6	Pengelolaan Pelayanan Kesehatan Kerja dan Olahraga	Desa TtnKwSnSht,YanRemaja,BOR RS,IKM RS,ASI Eklusif, balita, RS,IKM RS,ASI Eklusif, balita, pelayanan GiKur,AKB,ANC Kesehatan Kerja dan Olahraga Bumil,Linnakes,KF,AKI,Imun Dsr,Kec API,IR DBD SR, Pelayanan Kesehatan Kerja TB,CakHIV,PKM PTM,CakJKN	Tersedianya Layanan Kesehatan untuk UKM dan UKP Rujukan Tingkat Daerah Kabupaten/Kota	Kab. Bintan, Seri Kuala Lobam, Kuala Sempang	100,80,51,60,80,33, <5,<5, <05,12,85,97,2,97,2, <231 persen	100,80,51,60,80,33, <5,<5, <05,12,85,97,2,97,2, <231 persen	4 Pos UKK	4 Pos UKK	100 Persen	100 Persen	24,119,042	14,248,984	DAK Non Fisik - BOKKB - BOK	Desa TtnKwSnSht,YanRemaja,BOR RS,IKM RS,ASI Eklusif, balita, RS,IKM RS,ASI Eklusif, balita, pelayanan GiKur,AKB,ANC <5,<5, Bumil,Linnakes,KF,AKI,Imun Dsr,Kec API,IR DBD SR, 281 persen TB,CakHIV,PKM PTM,CakJKN	10,000,000	

												P1M,CakJKN	dan Olahraga													P1M,CakJKN
1	0	0	2.0	1				Pengelolaan Pelayanan Kesehatan Lingkungan	Desa TtnKwsnSht,YanRemaja,BOR RS,IKM RS,ASI Eklusif,pti,GiKur,AKB,ANC Bumil,Linnakes,KF,AKB,ANC Dsr,Kec API,IR DBD,SR TB,CakHIV,PKM PTM,CakJKN	Terlaksananya pelayanan Kesehatan Lingkungan Tindakananany pelayan Kesehatan lingkungan	Tersedianya Layanan Kesehatan untuk UKM dan UKP Rujukan Tingkat Daerah Kabupaten/Kota	Kab. Bintan, Seri Kuala Lobam, Kuala Sempang	100,80,51,60,80,33 <5,<5, <05,12,85,97,2,97,2, <231 persen	100,80,51,60,80,33 <5,<5, <05,12,85,97,2,97,2, <231 persen	21 TTU 26 TTM 34 Rumah Tangga	21 TTU 26 TTM 34 Rumah Tangga	100 Persen	100 Persen	18,000,000	14,450,000	DAK Non Fisik - BOKKB - BOK	Desa TtnKwsnSht,YanRemaja,BOR RS,IKM RS,ASI Eklusif,pti,GiKur,AKB,ANC Bumil,Linnakes,KF,AKB,ANC Dsr,Kec API,IR DBD,SR TB,CakHIV,PKM PTM,CakJKN	100,80,51,60,80,33 <5,<5, <05,12,85,97,2,97,2, <231 persen	20,000,000		

**Perubahan Program dan Kegiatan Perangkat Daerah
Kabupaten Bintan
Tahun 2021**

Unit Organisasi : 1.02.0.00.0.00.01.0000 Dinas Kesehatan

Sub Unit Organisasi : 1.02.0.00.0.00.01.0013 PUSKESMAS KUALA SEMPANG

Kode	Urusan/ Bidang Urusan/ Program/ Kegiatan/ Sub Kegiatan	Indikator Kinerja			Lokasi Output Kegiatan	Rencana Tahun 2021						Catatan Penting	Prakiraan Maju Rencana Tahun 2022											
		Capaian Program	Keluaran Sub Kegiatan	Hasil Kegiatan		Target Capaian Kinerja							Pagu Indikatif (Rp.)		Sumber Dana	Target Capaian Kinerja		Kebutuhan Dana/ Pagu Indikatif (Rp.)						
						Program		Keluaran Sub Kegiatan		Hasil Kegiatan						Tolok Ukur	Target							
						Sebelum	Sesudah	Sebelum	Sesudah	Sebelum	Sesudah		Sebelum	Sesudah										
1	0	0	2.0	1				Pengelolaan Pelayanan Promosi Kesehatan	Desa TtnKwsnSht,YanRemaja,BOR RS,IKM RS,ASI Eklusif,pti,GiKur,AKB,ANC Bumil,Linnakes,KF,AKB,ANC Dsr,Kec API,IR DBD,SR TB,CakHIV,PKM PTM,CakJKN	Terlaksananya pelayanan Kesehatan lingkungan	Tersedianya Layanan Kesehatan untuk UKM dan UKP Rujukan Tingkat Daerah Kabupaten/Kota	Kab. Bintan, Seri Kuala Lobam, Kuala Sempang	100,80,51,60,80,33 <5,<5, <05,12,85,97,2,97,2, <231 persen	100,80,51,60,80,33 <5,<5, <05,12,85,97,2,97,2, <231 persen	1371 Rumah	1371 Rumah	100 Persen	100 Persen	38,281,996	84,548,992	DAK Non Fisik - BOKKB - BOK	Desa TtnKwsnSht,YanRemaja,BOR RS,IKM RS,ASI Eklusif,pti,GiKur,AKB,ANC Bumil,Linnakes,KF,AKB,ANC Dsr,Kec API,IR DBD,SR TB,CakHIV,PKM PTM,CakJKN	100,80,51,60,80,33 <5,<5, <05,12,85,97,2,97,2, <231 persen	70,000,000
1	0	0	2.0	1				Pengelolaan Pelayanan Kesehatan Tradisional, Akupunktur, Asuhan Mandiri, dan Tradisional Lainnya	Desa TtnKwsnSht,YanRemaja,BOR RS,IKM RS,ASI Eklusif,pti,GiKur,AKB,ANC Bumil,Linnakes,KF,AKB,ANC Dsr,Kec API,IR DBD,SR TB,CakHIV,PKM PTM,CakJKN	Terlaksananya pelayanan Kesehatan Tradisional, Akupunktur, Asuhan Mandiri dan Tradisional Lainnya	Tersedianya Layanan Kesehatan untuk UKM dan UKP Rujukan Tingkat Daerah Kabupaten/Kota	Kab. Bintan, Seri Kuala Lobam, Kuala Sempang	100,80,51,60,80,33 <5,<5, <05,12,85,97,2,97,2, <231 persen	100,80,51,60,80,33 <5,<5, <05,12,85,97,2,97,2, <231 persen	4 Kel Asman 25 Hatra	4 Kel Asman 25 Hatra	100 Persen	100 Persen	3,643,942	0	DAK Non Fisik - BOKKB - BOK	Desa TtnKwsnSht,YanRemaja,BOR RS,IKM RS,ASI Eklusif,pti,GiKur,AKB,ANC Bumil,Linnakes,KF,AKB,ANC Dsr,Kec API,IR DBD,SR TB,CakHIV,PKM PTM,CakJKN	100,80,51,60,80,33 <5,<5, <05,12,85,97,2,97,2, <231 persen	5,000,000
1	0	0	2.0	2				Pengelolaan Surveilans Kesehatan	Desa TtnKwsnSht,YanRemaja,BOR RS,IKM RS,ASI Eklusif,pti,GiKur,AKB,ANC Bumil,Linnakes,KF,AKB,ANC Dsr,Kec API,IR DBD,SR	Terlaksananya pelayanan Kesehatan Tradisional, Akupunktur, Asuhan Mandiri dan Tradisional Lainnya	Tersedianya Layanan Kesehatan untuk UKM dan UKP Rujukan Tingkat Daerah Kabupaten/Kota	Kab. Bintan, Seri Kuala Lobam, Kuala Sempang	100,80,51,60,80,33 <5,<5, <05,12,85,97,2,97,2, <231 persen	100,80,51,60,80,33 <5,<5, <05,12,85,97,2,97,2, <231 persen	100 Persen	100 Persen	100 Persen	100 Persen	29,106,000	18,931,000	DAK Non Fisik - BOKKB - BOK	Desa TtnKwsnSht,YanRemaja,BOR RS,IKM RS,ASI Eklusif,pti,GiKur,AKB,ANC Bumil,Linnakes,KF,AKB,ANC Dsr,Kec API,IR DBD,SR	100,80,51,60,80,33 <5,<5, <05,12,85,97,2,97,2, <231 persen	10,000,000

1	0	0	2.0	0	Peningkatan Upaya Promosi Kesehatan, Advokasi, Kemitraan dan Pemberdayaan Masyarakat	Peningkatan Upaya Promosi Kesehatan, Advokasi, Kemitraan dan Pemberdayaan Masyarakat dalam rangka Vaksinasi Covid 19	Kab. Bintan, Seri Kuala Lobam, Kuala Sempang				100 Persen		0	21,268,200	Dana Transfer Umum-Dana Alokasi Umum			0
1	0	0	2.0	2	Pelaksanaan Sehat dalam rangka Promotif Preventif Tingkat Daerah Kabupaten/Kota							73,429,406	0			40,000,000		

**Perubahan Program dan Kegiatan Perangkat Daerah
Kabupaten Bintan
Tahun 2021**

Unit Organisasi : 1.02.0.00.0.00.01.0000 Dinas Kesehatan

Sub Unit Organisasi : 1.02.0.00.0.00.01.0013 PUSKESMAS KUALA SEMPANG

Kode	Urusan/ Bidang Urusan/ Program/ Kegiatan/ Sub Kegiatan	Indikator Kinerja			Rencana Tahun 2021								Catatan Penting	Prakiraan Maju Rencana Tahun 2022							
		Capaian Program	Keluaran Sub Kegiatan	Hasil Kegiatan	Lokasi Output Kegiatan	Target Capaian Kinerja						Pagu Indikatif (Rp.)		Sumber Dana	Target Capaian Kinerja		Kebutuhan Dana/ Pagu Indikatif (Rp.)				
						Program		Keluaran Sub Kegiatan		Hasil Kegiatan		Sebelum			Sesudah	Sebelum		Sesudah	Tolok Ukur	Target	
						Sebelum	Sesudah	Sebelum	Sesudah	Sebelum	Sesudah										
1	0	0	2.0	0	Penyelenggaraan Promosi Kesehatan dan Gerakan Hidup Bersih dan Sehat	Persentase Desa yang melaksanakan PHBS, Persentase Desa Siaga Aktif	Pembinaan dan pergerakan Gerakan Masyarakat Hidup Sehat	Terselelgaranya Promosi Kesehatan dan Gerakan Hidup Bersih dan Sehat	Kab. Bintan, Seri Kuala Lobam, Kuala Sempang	70%, 100% persen	70%, 100% persen	4 Desa	4 Desa	100 Persen	100 Persen	73,429,406	0	DAK Non Fisik - BOKKB - BOK	Persentase Desa yang melaksanakan PHBS, Persentase Desa Siaga Aktif	70%, 100% persen	40,000,000
1	0	0	2.0	3	Pengembangan dan Pelaksanaan Upaya Kesehatan Bersumber Daya Masyarakat (UKBM) Tingkat Daerah Kabupaten/Kota							65,835,034	47,633,256			60,000,000					
1	0	0	2.0	0	Bimbingan Teknis dan Supervisi Pengembangan dan Pelaksanaan Upaya Kesehatan Bersumber Daya Masyarakat (UKBM)	Persentase Desa yang melaksanakan PHBS, Persentase Desa Siaga Aktif	Terlaksananya Pembinaan dan Pengembangan UKBM Terlaksananya Pembinaan dan Pengembangan UKBM Terlaksananya Pembinaan dan Pengembangan UKBM Terlaksananya Pembinaan dan Pengembangan UKBM	Terlaksananya Pengembangan dan Pelaksanaan Upaya Kesehatan Bersumber Daya Masyarakat (UKBM) Tingkat Daerah Kabupaten/Kota	Kab. Bintan, Seri Kuala Lobam, Kuala Sempang	70%, 100% persen	70%, 100% persen	4 Desa	4 Posyandu Remaja 10 Posyandu Balita 10 Posyandu Lansia	100 Persen	100 Persen	65,835,034	47,633,256	DAK Non Fisik - BOKKB - BOK	Persentase Desa yang melaksanakan PHBS, Persentase Desa Siaga Aktif	70%, 100% persen	60,000,000
TOTAL												1,170,462,288	1,355,094,653			1,345,000,000					

**Perubahan Program dan Kegiatan Perangkat Daerah
Kabupaten Bintang
Tahun 2021**

Unit Organisasi : 1.02.0.00.0.00.01.0000 Dinas Kesehatan
Sub Unit Organisasi : 1.02.0.00.0.00.01.0014 PUSKESMAS MANTANG

Kode	Urusan/ Bidang Urusan/ Program/ Kegiatan/ Sub Kegiatan	Indikator Kinerja			Rencana Tahun 2021									Catatan Penting	Prakiraan Maju Rencana Tahun 2022								
		Capaian Program	Keluaran Sub Kegiatan	Hasil Kegiatan	Lokasi Output Kegiatan	Target Capaian Kinerja						Pagu Indikatif (Rp.)			Sumber Dana	Target Capaian Kinerja		Kebutuhan Dana/ Pagu Indikatif (Rp.)					
						Program		Keluaran Sub Kegiatan		Hasil Kegiatan		Sebelum	Sesudah			Sebelum	Sesudah		Tolok Ukur	Target			
						Sebelum	Sesudah	Sebelum	Sesudah	Sebelum	Sesudah												
1		URUSAN PEMERINTAHAN WAJIB YANG BERKAITAN DENGAN PELAYANAN DASAR																					
1	0 2	URUSAN PEMERINTAHAN BIDANG KESEHATAN																	1,785,248,608	1,943,956,350		2,410,000,000	
1	0 2 1	PROGRAM PENUNJANG URUSAN PEMERINTAHAN DAERAH KABUPATEN/KOTA																	599,240,000	599,240,000		700,000,000	
1	0 2 1 8	2.0 0	Penyediaan Jasa Penunjang Urusan Pemerintahan Daerah																	599,240,000	599,240,000		700,000,000
1	0 2 1 8	2.0 0 4	0	Penyediaan Jasa Pelayanan Umum Kantor	Cakupan pelayanan administrasi perkantoran	Tersedianya Jasa Pelayanan Umum Kantor	Tersedianya Jasa Penunjang Urusan Pemerintah Daerah	Kab. Bintang, Mantang, Mantang Baru Kab. Bintang, Mantang, Mantang Besar Kab. Bintang, Mantang, Mantang Lama Kab. Bintang, Mantang, Dendun	100 persen	100 persen	19 Orang	19 Orang	100 Persen	100 Persen	599,240,000	599,240,000	PENDAPATAN ASLI DAERAH (PAD)	Cakupan pelayanan administrasi perkantoran	100 persen	700,000,000			
1	0 2 2		PROGRAM PEMENUHAN UPAYA KESEHATAN PERORANGAN DAN UPAYA KESEHATAN MASYARAKAT																	924,340,000	1,110,220,067		1,390,000,000
1	0 2 2	2.0 0	Penyediaan Layanan Kesehatan untuk UKM dan UKP Rujukan Tingkat Daerah Kabupaten/Kota																	900,340,000	1,086,220,067		1,360,000,000
1	0 2 2	2.0 0 1	0	Pengelolaan Pelayanan Kesehatan Ibu Hamil	Desa TtnKwsnSht,YanRemaja,BOR RS,IKM RS,ASI Ekklusif,tidak GiKur,AKB,ANC Bumil,Linnakes,KF,AKB Dsr,Kec API,IR DBD,SR1 PTM,CakHIV,PKM PTM,CakJKN	Tersedianya Layanan Kesehatan untuk UKM dan UKP Rujukan Tingkat Daerah Kabupaten/Kota	Kab. Bintang, Mantang, Mantang Baru Kab. Bintang, Mantang, Mantang Besar Kab. Bintang, Mantang, Mantang Lama Kab. Bintang, Mantang, Dendun	100,80,51,60,80,33 <5,<5, <05,12,85,97,2,97,2,97,2, <231 persen	100,80,51,60,80,33 <5,<5, <05,12,85,97,2,97,2, <231 persen	91 Ibu Hamil	91 Ibu Hamil	100 Persen	100 Persen	26,590,000	15,986,247	DAK Non Fisik - BOKKB - BOK	Desa TtnKwsnSht,YanRemaja,BOR RS,IKM RS,ASI Ekklusif,tidak GiKur,AKB,ANC Bumil,Linnakes,KF,AKB Dsr,Kec API,IR DBD,SR1 PTM,CakHIV,PKM PTM,CakJKN	100,80,51,60,80,33 <5,<5, <05,12,85,97,2,97,2, <231 persen	20,000,000				

**Perubahan Program dan Kegiatan Perangkat Daerah
Kabupaten Bintan
Tahun 2021**

Unit Organisasi : 1.02.0.00.0.00.01.0000 Dinas Kesehatan

Sub Unit Organisasi : 1.02.0.00.0.00.01.0014 PUSKESMAS MANTANG

Kode	Urusan/ Bidang Urusan/ Program/ Kegiatan/ Sub Kegiatan	Indikator Kinerja			Rencana Tahun 2021								Catatan Penting	Prakiraan Maju Rencana Tahun 2022						
		Capaian Program	Keluaran Sub Kegiatan	Hasil Kegiatan	Lokasi Output Kegiatan	Target Capaian Kinerja						Pagu Indikatif (Rp.)		Sumber Dana	Target Capaian Kinerja		Kebutuhan Dana/ Pagu Indikatif (Rp.)			
						Program		Keluaran Sub Kegiatan		Hasil Kegiatan		Sebelum			Sesudah	Sebelum		Sesudah	Tolok Ukur	Target
						Sebelum	Sesudah	Sebelum	Sesudah	Sebelum	Sesudah									
10202020202	Pengelolaan Pelayanan Kesehatan Ibu Bersalin	Desa TtnKwsnSht,YanRemaja,BOR RS,IKM RS,ASI Eklusif, balita, RS,IKM RS,ASI Eklusif, balita, GiKur,AKB,ANC pelayanannya Bumil,Linnakes,KF,AKM, kesehatan bagi Dsr,Kec API,IR DBD SR, TB,CakHIV,PKM PTM,CakJKN	Tersedianya Layanan Kesehatan untuk UKM dan UKP Rujukan Tingkat Daerah Kabupaten/Kota	Kab. Bintan, Mantang, Mantang Baru Kab. Bintan, Mantang, Mantang Besar Kab. Bintan, Mantang, Mantang Lama Kab. Bintan, Mantang, Dendun	100,80,51,60,80,33 <5,<5, <05,12,85,97,2,97,2, <231 persen	100,80,51,60,80,33 <5,<5, <05,12,85,97,2,97,2, <231 persen	91 Ibu bersalin	91 Ibu bersalin	100 Persen	100 Persen	7,650,000	5,450,000	DAK Non Fisik - BOKKB - BOK	Desa TtnKwsnSht,YanRemaja,BOR RS,IKM RS,ASI Eklusif, balita, RS,IKM RS,ASI Eklusif, balita, GiKur,AKB,ANC <5,<5, Bumil,Linnakes,KF,AKM, Dsr,Kec API,IR DBD SR, TB,CakHIV,PKM PTM,CakJKN	15,000,000					
10202020203	Pengelolaan Pelayanan Kesehatan Bayi Baru Lahir	Desa TtnKwsnSht,YanRemaja,BOR RS,IKM RS,ASI Eklusif, balita, RS,IKM RS,ASI Eklusif, balita, GiKur,AKB,ANC pelayanannya Bumil,Linnakes,KF,AKM, kesehatan Bayi Dsr,Kec API,IR DBD SR, TB,CakHIV,PKM PTM,CakJKN	Tersedianya Layanan Kesehatan untuk UKM dan UKP Rujukan Tingkat Daerah Kabupaten/Kota	Kab. Bintan, Mantang, Mantang Baru	100,80,51,60,80,33 <5,<5, <05,12,85,97,2,97,2, <231 persen	100,80,51,60,80,33 <5,<5, <05,12,85,97,2,97,2, <231 persen	89 Bayi	89 Bayi	100 Persen	100 Persen	3,300,000	2,200,000	DAK Non Fisik - BOKKB - BOK	Desa TtnKwsnSht,YanRemaja,BOR RS,IKM RS,ASI Eklusif, balita, RS,IKM RS,ASI Eklusif, balita, GiKur,AKB,ANC <5,<5, Bumil,Linnakes,KF,AKM, Dsr,Kec API,IR DBD SR, TB,CakHIV,PKM PTM,CakJKN	20,000,000					
10202020204	Pengelolaan Pelayanan Kesehatan Balita	Desa TtnKwsnSht,YanRemaja,BOR RS,IKM RS,ASI Eklusif, balita, RS,IKM RS,ASI Eklusif, balita, GiKur,AKB,ANC pelayanannya Bumil,Linnakes,KF,AKM, kesehatan Balita Dsr,Kec API,IR DBD SR, TB,CakHIV,PKM PTM,CakJKN	Tersedianya Layanan Kesehatan untuk UKM dan UKP Rujukan Tingkat Daerah Kabupaten/Kota	Kab. Bintan, Mantang, Mantang Baru Kab. Bintan, Mantang, Mantang Besar Kab. Bintan, Mantang, Mantang Lama Kab. Bintan, Mantang, Dendun	100,80,51,60,80,33 <5,<5, <05,12,85,97,2,97,2, <231 persen	100,80,51,60,80,33 <5,<5, <05,12,85,97,2,97,2, <231 persen	260 Balita	260 Balita	100 Persen	100 Persen	29,090,000	17,361,552	DAK Non Fisik - BOKKB - BOK	Desa TtnKwsnSht,YanRemaja,BOR RS,IKM RS,ASI Eklusif, balita, RS,IKM RS,ASI Eklusif, balita, GiKur,AKB,ANC <5,<5, Bumil,Linnakes,KF,AKM, Dsr,Kec API,IR DBD SR, TB,CakHIV,PKM PTM,CakJKN	20,000,000					

**Perubahan Program dan Kegiatan Perangkat Daerah
Kabupaten Bintan
Tahun 2021**

Unit Organisasi : 1.02.0.00.0.00.01.0000 Dinas Kesehatan

Sub Unit Organisasi : 1.02.0.00.0.00.01.0014 PUSKESMAS MANTANG

Kode	Urusan/ Bidang Urusan/ Program/ Kegiatan/ Sub Kegiatan	Indikator Kinerja			Rencana Tahun 2021								Catatan Penting	Prakiraan Maju Rencana Tahun 2022						
		Capaian Program	Keluaran Sub Kegiatan	Hasil Kegiatan	Lokasi Output Kegiatan	Target Capaian Kinerja						Pagu Indikatif (Rp.)		Sumber Dana	Target Capaian Kinerja		Kebutuhan Dana/ Pagu Indikatif (Rp.)			
						Program		Keluaran Sub Kegiatan		Hasil Kegiatan		Sebelum			Sesudah	Sebelum		Sesudah	Tolok Ukur	Target
						Sebelum	Sesudah	Sebelum	Sesudah	Sebelum	Sesudah									
102020205	Pengelolaan Pelayanan Kesehatan pada Usia Pendidikan Dasar	Desa TtnKwsnSht,YanRemaja,BOR RS,IKM RS,ASI Eklusif,Blak,anannya GiKur,AKB,ANC pelayanan Bumil,Linnakes,KF,AKKesehatan Usia Dsr,Kec API,IR DBD,SPendidikan Dasar TB,CakHIV,PKM PTM,CakJKN	Tersedianya Layanan Kesehatan untuk UKM dan UKP Rujukan Tingkat Daerah Kabupaten/Kota	Kab. Bintan, Mantang, Mantang Baru Kab. Bintan, Mantang, Mantang Besar Kab. Bintan, Mantang, Mantang Lama Kab. Bintan, Mantang, Dendun	100,80,51,60,80,33 <5,<5, <05,12,85,97,2,97,2, <231 persen	100,80,51,60,80,33 <5,<5, <05,12,85,97,2,97,2, <231 persen	8 SD	8 SD	100 Persen	100 Persen	20,470,000	13,155,776	DAK Non Fisik - BOKKB - BOK	Desa TtnKwsnSht,YanRemaja,BOR RS,IKM RS,ASI Eklusif,Blak,anannya GiKur,AKB,ANC pelayanan Bumil,Linnakes,KF,AKKesehatan Usia Dsr,Kec API,IR DBD,SP TB,CakHIV,PKM PTM,CakJKN	30,000,000					
102020206	Pengelolaan Pelayanan Kesehatan pada Usia Produktif	Desa TtnKwsnSht,YanRemaja,BOR RS,IKM RS,ASI Eklusif,Blak,anannya GiKur,AKB,ANC pelayanan Bumil,Linnakes,KF,AKKesehatan Usia Dsr,Kec API,IR DBD,SPProduktif TB,CakHIV,PKM PTM,CakJKN	Tersedianya Layanan Kesehatan untuk UKM dan UKP Rujukan Tingkat Daerah Kabupaten/Kota	Kab. Bintan, Mantang, Mantang Baru Kab. Bintan, Mantang, Mantang Besar Kab. Bintan, Mantang, Mantang Lama Kab. Bintan, Mantang, Dendun	100,80,51,60,80,33 <5,<5, <05,12,85,97,2,97,2, <231 persen	100,80,51,60,80,33 <5,<5, <05,12,85,97,2,97,2, <231 persen	654 Jiwa	654 Jiwa	100 Persen	100 Persen	38,920,000	23,646,486	DAK Non Fisik - BOKKB - BOK	Desa TtnKwsnSht,YanRemaja,BOR RS,IKM RS,ASI Eklusif,Blak,anannya GiKur,AKB,ANC pelayanan Bumil,Linnakes,KF,AKKesehatan Usia Dsr,Kec API,IR DBD,SP TB,CakHIV,PKM PTM,CakJKN	20,000,000					
102020207	Pengelolaan Pelayanan Kesehatan pada Usia Lanjut	Desa TtnKwsnSht,YanRemaja,BOR RS,IKM RS,ASI Eklusif,Blak,anannya GiKur,AKB,ANC pelayanan Bumil,Linnakes,KF,AKKesehatan Usia Dsr,Kec API,IR DBD,SPanjut TB,CakHIV,PKM PTM,CakJKN	Tersedianya Layanan Kesehatan untuk UKM dan UKP Rujukan Tingkat Daerah Kabupaten/Kota	Kab. Bintan, Mantang, Mantang Baru Kab. Bintan, Mantang, Mantang Besar Kab. Bintan, Mantang, Mantang Lama	100,80,51,60,80,33 <5,<5, <05,12,85,97,2,97,2, <231 persen	100,80,51,60,80,33 <5,<5, <05,12,85,97,2,97,2, <231 persen	350 Jiwa	350 Jiwa	100 Persen	100 Persen	26,670,000	11,380,776	DAK Non Fisik - BOKKB - BOK	Desa TtnKwsnSht,YanRemaja,BOR RS,IKM RS,ASI Eklusif,Blak,anannya GiKur,AKB,ANC pelayanan Bumil,Linnakes,KF,AKKesehatan Usia Dsr,Kec API,IR DBD,SP TB,CakHIV,PKM PTM,CakJKN	20,000,000					

Dendun

**Perubahan Program dan Kegiatan Perangkat Daerah
Kabupaten Bintan
Tahun 2021**

Unit Organisasi : 1.02.0.00.0.00.01.0000 Dinas Kesehatan

Sub Unit Organisasi : 1.02.0.00.0.00.01.0014 PUSKESMAS MANTANG

Kode	Urusan/ Bidang Urusan/ Program/ Kegiatan/ Sub Kegiatan	Indikator Kinerja			Rencana Tahun 2021								Catatan Penting	Prakiraan Maju Rencana Tahun 2022						
		Capaian Program	Keluaran Sub Kegiatan	Hasil Kegiatan	Lokasi Output Kegiatan	Target Capaian Kinerja						Pagu Indikatif (Rp.)		Sumber Dana	Target Capaian Kinerja		Kebutuhan Dana/ Pagu Indikatif (Rp.)			
						Program		Keluaran Sub Kegiatan		Hasil Kegiatan		Sebelum			Sesudah	Sebelum		Sesudah	Tolok Ukur	Target
						Sebelum	Sesudah	Sebelum	Sesudah	Sebelum	Sesudah									
1020202020	Pengelolaan Surveilans Kesehatan	Desa TtnKwsnSht,YanRemaja,BOR RS,IKM RS,ASI Eklusif,RS,IKM RS,ASI Eklusif, GiKur,AKB,ANC Bumil,Linnakes,KF,AKI,PTM,CakJKN	Tersedianya Layanan Kesehatan untuk UKM dan UKP Rujukan Tingkat Daerah Kabupaten/Kota	Kab. Bintan, Mantang, Semua Kelurahan	100,80,51,60,80,33 <5,<5, <05,12,85,97,2,97,2, <231 persen	100,80,51,60,80,33 <5,<5, <05,12,85,97,2,97,2, <231 persen	100 Persen	100 Persen	100 Persen	100 Persen	31,390,000	15,559,992	DAK Non Fisik - BOKKB - BOK	Desa TtnKwsnSht,YanRemaja,BOR RS,IKM RS,ASI Eklusif,RS,IKM RS,ASI Eklusif, GiKur,AKB,ANC Bumil,Linnakes,KF,AKI,PTM,CakJKN	100,80,51,60,80,33 <5,<5, <05,12,85,97,2,97,2, <231 persen	30,000,000				
1020202020	Pengelolaan Pelayanan Kesehatan Jiwa dan NAPZA	Desa TtnKwsnSht,YanRemaja,BOR RS,IKM RS,ASI Eklusif,RS,IKM RS,ASI Eklusif, GiKur,AKB,ANC Bumil,Linnakes,KF,AKI,PTM,CakJKN	Tersedianya Layanan Kesehatan untuk UKM dan UKP Rujukan Tingkat Daerah Kabupaten/Kota	Kab. Bintan, Mantang, Mantang Baru Kab. Bintan, Mantang, Mantang Besar Kab. Bintan, Mantang, Mantang Lama Kab. Bintan, Mantang, Dendun	100,80,51,60,80,33 <5,<5, <05,12,85,97,2,97,2, <231 persen	100,80,51,60,80,33 <5,<5, <05,12,85,97,2,97,2, <231 persen	1 SMA 2 SMP	1 SMA 2 SMP	100 Persen	100 Persen	9,150,000	5,250,000	DAK Non Fisik - BOKKB - BOK	Desa TtnKwsnSht,YanRemaja,BOR RS,IKM RS,ASI Eklusif,RS,IKM RS,ASI Eklusif, GiKur,AKB,ANC Bumil,Linnakes,KF,AKI,PTM,CakJKN	100,80,51,60,80,33 <5,<5, <05,12,85,97,2,97,2, <231 persen	30,000,000				
1020202020	Pengelolaan Upaya Kesehatan Khusus	Desa TtnKwsnSht,YanRemaja,BOR RS,IKM RS,ASI Eklusif,RS,IKM RS,ASI Eklusif, GiKur,AKB,ANC Bumil,Linnakes,KF,AKI,PTM,CakJKN	Tersedianya Layanan Kesehatan untuk UKM dan UKP Rujukan Tingkat Daerah Kabupaten/Kota	Kab. Bintan, Mantang, Mantang Baru	100,80,51,60,80,33 <5,<5, <05,12,85,97,2,97,2, <231 persen	100,80,51,60,80,33 <5,<5, <05,12,85,97,2,97,2, <231 persen	1233 Jiwa	1233 Jiwa	100 Persen	100 Persen	13,600,000	0	DAK Non Fisik - BOKKB - BOK	Desa TtnKwsnSht,YanRemaja,BOR RS,IKM RS,ASI Eklusif,RS,IKM RS,ASI Eklusif, GiKur,AKB,ANC Bumil,Linnakes,KF,AKI,PTM,CakJKN	100,80,51,60,80,33 <5,<5, <05,12,85,97,2,97,2, <231 persen	30,000,000				
1020202020	Pelayanan Kesehatan Penyakit Menular dan Tidak Menular	Desa TtnKwsnSht,YanRemaja,BOR RS,IKM RS,ASI Eklusif,RS,IKM RS,ASI Eklusif, GiKur,AKB,ANC Bumil,Linnakes,KF,AKI,PTM,CakJKN	Tersedianya Layanan Kesehatan untuk UKM dan UKP Rujukan Tingkat Daerah Kabupaten/Kota	Kab. Bintan, Mantang, Mantang Baru Kab. Bintan, Mantang, Mantang Besar Kab. Bintan, Mantang, Mantang Lama Kab. Bintan, Mantang	100,80,51,60,80,33 <5,<5, <05,12,85,97,2,97,2, <231 persen	100,80,51,60,80,33 <5,<5, <05,12,85,97,2,97,2, <231 persen	4 Desa	4 Desa	100 Persen	100 Persen	31,620,000	18,716,010	DAK Non Fisik - BOKKB - BOK	Desa TtnKwsnSht,YanRemaja,BOR RS,IKM RS,ASI Eklusif,RS,IKM RS,ASI Eklusif, GiKur,AKB,ANC Bumil,Linnakes,KF,AKI,PTM,CakJKN	100,80,51,60,80,33 <5,<5, <05,12,85,97,2,97,2, <231 persen	20,000,000				

**Perubahan Program dan Kegiatan Perangkat Daerah
Kabupaten Bintan
Tahun 2021**

Unit Organisasi : 1.02.0.00.0.00.01.0000 Dinas Kesehatan

Sub Unit Organisasi : 1.02.0.00.0.00.01.0014 PUSKESMAS MANTANG

Kode	Urusan/ Bidang Urusan/ Program/ Kegiatan/ Sub Kegiatan	Indikator Kinerja			Rencana Tahun 2021								Catatan Penting	Prakiraan Maju Rencana Tahun 2022						
		Capaian Program	Keluaran Sub Kegiatan	Hasil Kegiatan	Lokasi Output Kegiatan	Target Capaian Kinerja						Pagu Indikatif (Rp.)		Sumber Dana	Target Capaian Kinerja		Kebutuhan Dana/ Pagu Indikatif (Rp.)			
						Program		Keluaran Sub Kegiatan		Hasil Kegiatan		Sebelum			Sesudah	Sebelum		Sesudah	Tolok Ukur	Target
						Sebelum	Sesudah	Sebelum	Sesudah	Sebelum	Sesudah									
102022026	Pengelolaan Jaminan Kesehatan Masyarakat	Desa TtnKwsnSht,YanRemaja,BOR RS,IKM RS,ASI Eklusif, balita, GiKur,AKB,ANC Bumil,Linnakes,KF,AKI,Imun Dsr,Kec API,IR DBD,SR TB,CakHIV,PKM PTM,CakJKN	Terlaksananya Pelayanan Kesehatan JKN Kapitasi Tersedianya Pelayanan Kesehatan JKN Non Kapitasi	Tersedianya Layanan Kesehatan untuk UKM dan UKP Rujukan Tingkat Daerah Kabupaten/Kota	Kab. Bintan, Mantang, Semua Kelurahan	100,80,51,60,80,33 <5,<5, <05,12,85,97,2,97,2 <231 persen	100,80,51,60,80,33 <5,<5, <05,12,85,97,2,97,2 <231 persen	1476 Jiwa 10 Bulin	1476 Jiwa 10 Bulin	100 Persen	100 Persen	196,000,000	253,224,312	Lain-lain PAD Yang Sah	Desa TtnKwsnSht,YanRemaja,BOR RS,IKM RS,ASI Eklusif, balita, GiKur,AKB,ANC Bumil,Linnakes,KF,AKI,Imun Dsr,Kec API,IR DBD,SR TB,CakHIV,PKM PTM,CakJKN	100,80,51,60,80,33 <5,<5, <05,12,85,97,2,97,2 281 persen	210,000,000			
102022023	Operasional Pelayanan Puskesmas	Desa TtnKwsnSht,YanRemaja,BOR RS,IKM RS,ASI Eklusif, balita, GiKur,AKB,ANC Bumil,Linnakes,KF,AKI,Imun Dsr,Kec API,IR DBD,SR TB,CakHIV,PKM PTM,CakJKN	Tersedianya biaya operasional Puskesmas	Tersedianya Layanan Kesehatan untuk UKM dan UKP Rujukan Tingkat Daerah Kabupaten/Kota	Kab. Bintan, Mantang, Mantang Baru	100,80,51,60,80,33 <5,<5, <05,12,85,97,2,97,2 <231 persen	100,80,51,60,80,33 <5,<5, <05,12,85,97,2,97,2 <231 persen	12 Bulan	12 Bulan	100 Persen	100 Persen	213,960,000	249,130,170	PENDAPATAN ASLI DAERAH (PAD)	Desa TtnKwsnSht,YanRemaja,BOR RS,IKM RS,ASI Eklusif, balita, GiKur,AKB,ANC Bumil,Linnakes,KF,AKI,Imun Dsr,Kec API,IR DBD,SR TB,CakHIV,PKM PTM,CakJKN	100,80,51,60,80,33 <5,<5, <05,12,85,97,2,97,2 281 persen	250,000,000			
102022026	Investigasi Awal Kejadian Tidak Diharapkan (Kejadian Ikutan Pasca Imunisasi dan Pemberian Obat Massal)	Desa TtnKwsnSht,YanRemaja,BOR RS,IKM RS,ASI Eklusif, balita, GiKur,AKB,ANC Bumil,Linnakes,KF,AKI,Imun Dsr,Kec API,IR DBD,SR TB,CakHIV,PKM PTM,CakJKN	Terlaksananya Imunisasi Dasar/UCI	Tersedianya Layanan Kesehatan untuk UKM dan UKP Rujukan Tingkat Daerah Kabupaten/Kota	Kab. Bintan, Mantang, Mantang Baru Kab. Bintan, Mantang, Mantang Besar Kab. Bintan, Mantang, Mantang Lama Kab. Bintan, Mantang, Dendun	100,80,51,60,80,33 <5,<5, <05,12,85,97,2,97,2 <231 persen	100,80,51,60,80,33 <5,<5, <05,12,85,97,2,97,2 <231 persen	4 Desa	100 %	100 Persen	100 Persen	56,350,000	20,323,104	DAK Non Fisik - BOKKB - BOK	Desa TtnKwsnSht,YanRemaja,BOR RS,IKM RS,ASI Eklusif, balita, GiKur,AKB,ANC Bumil,Linnakes,KF,AKI,Imun Dsr,Kec API,IR DBD,SR TB,CakHIV,PKM PTM,CakJKN	100,80,51,60,80,33 <5,<5, <05,12,85,97,2,97,2 281 persen	20,000,000			
102022027	Pelaksanaan Kewaspadaan Dini dan Respon Wabah	Desa TtnKwsnSht,YanRemaja,BOR RS,IKM RS,ASI Eklusif, balita, GiKur,AKB,ANC Bumil,Linnakes,KF,AKI,Imun Dsr,Kec API,IR DBD,SR TB,CakHIV,PKM PTM,CakJKN	Terlaksananya Kewaspadaan dan respon Wabah < 24 Jam	Tersedianya Layanan Kesehatan untuk UKM dan UKP Rujukan Tingkat Daerah Kabupaten/Kota	Kab. Bintan, Mantang, Mantang Baru Kab. Bintan, Mantang, Mantang Besar Kab. Bintan, Mantang, Mantang Lama Kab. Bintan, Mantang,	100,80,51,60,80,33 <5,<5, <05,12,85,97,2,97,2 <231 persen	100,80,51,60,80,33 <5,<5, <05,12,85,97,2,97,2 <231 persen	100 Persen	100 Persen	100 Persen	100 Persen	55,940,000	44,686,552	DAK Non Fisik - BOKKB - BOK	Desa TtnKwsnSht,YanRemaja,BOR RS,IKM RS,ASI Eklusif, balita, GiKur,AKB,ANC Bumil,Linnakes,KF,AKI,Imun Dsr,Kec API,IR DBD,SR TB,CakHIV,PKM PTM,CakJKN	100,80,51,60,80,33 <5,<5, <05,12,85,97,2,97,2 281 persen	10,000,000			

1	0	0	2.0	2	2	3	Penyelenggaraan Sistem Informasi Kesehatan secara Terintegrasi	24,000,000	24,000,000	30,000,000
---	---	---	-----	---	---	---	--	------------	------------	------------

**Perubahan Program dan Kegiatan Perangkat Daerah
Kabupaten Bintan
Tahun 2021**

Unit Organisasi : 1.02.0.00.0.00.01.0000 Dinas Kesehatan

Sub Unit Organisasi : 1.02.0.00.0.00.01.0014 PUSKESMAS MANTANG

Kode	Urusan/ Bidang Urusan/ Program/ Kegiatan/ Sub Kegiatan	Indikator Kinerja			Rencana Tahun 2021								Catatan Penting	Prakiraan Maju Rencana Tahun 2022						
		Capaian Program	Keluaran Sub Kegiatan	Hasil Kegiatan	Lokasi Output Kegiatan	Target Capaian Kinerja						Pagu Indikatif (Rp.)		Sumber Dana	Target Capaian Kinerja		Kebutuhan Dana/ Pagu Indikatif (Rp.)			
						Program		Keluaran Sub Kegiatan		Hasil Kegiatan		Sebelum			Sesudah	Sebelum		Sesudah	Tolok Ukur	Target
						Sebelum	Sesudah	Sebelum	Sesudah	Sebelum	Sesudah									
1 0 2 0 2 3 1	Pengelolaan Data dan Informasi Kesehatan	Desa TtnKwsnSht,YanRemaja,BOR RS,IKM RS,ASI Eklusif,RS,GIKur,AKB,ANC Bumil,Linnakes,KF,AK, Dsr,Kec API,IR DBD, TB,CakHIV,PKM PTM,CakJKN	Tersusunnya Profil Kesehatan Puskesmas & rekam medik Pasien Tersusunnya Profil Kesehatan Puskesmas & rekam medik Pasien	Terselenggaranya Sistem Informasi Kesehatan secara Terintegrasi	Kab. Bintan, Mantang, Semua Kelurahan	100,80,51,60,80,33 <5,<5, <05,12,85,97,2,97,2, <231 persen	100,80,51,60,80,33 <5,<5, <05,12,85,97,2,97,2, <231 persen	1 Dokumen rekam medis 3 Buku profil	1 Dokumen rekam medis 3 Buku profil	100 Persen	100 Persen	24,000,000	24,000,000	DAK Non Fisik - BOKKB - BOK	Desa TtnKwsnSht,YanRemaja,BOR RS,IKM RS,ASI Eklusif,RS,GIKur,AKB,ANC Bumil,Linnakes,KF,AK, Dsr,Kec API,IR DBD, TB,CakHIV,PKM PTM,CakJKN	100,80,51,60,80,33, <5,<5, <05,12,85,97,2,97,2, <231 persen	30,000,000			
1 0 2 0 3		PROGRAM PENINGKATAN KAPASITAS SUMBER DAYA MANUSIA KESEHATAN						178,798,608	178,798,608			200,000,000								
1 0 2 0 3 2		Perencanaan Kebutuhan dan Pendayagunaan Sumberdaya Manusia Kesehatan untuk UKP dan UKM di Wilayah Kabupaten/Kota						178,798,608	178,798,608			200,000,000								
1 0 2 0 3 2	Pemenuhan Kebutuhan Sumber Daya Manusia Kesehatan sesuai Standar	Jumlah Puskesmas yang Minimal Memiliki 5 Jenis Tenaga Kesehatan, Akreditasi RS	Tersedianya Jasa Nakes Kontrak melalui dana BOK	Terlaksananya Perencanaan Kebutuhan dan Pendayagunaan Sumberdaya Manusia Kesehatan untuk UKP dan UKM Manusia di Wilayah Kabupaten/Kota	Kab. Bintan, Mantang, Mantang Baru Kab. Bintan, Mantang, Mantang Besar Kab. Bintan, Mantang, Mantang Lama Kab. Bintan, Mantang, Dendun	15, Tk. Madya PKM, Akreditasi RS	15, Tk. Madya PKM, Akreditasi RS	4 Orang	4 Orang	100 Persen	100 Persen	178,798,608	178,798,608	DAK Non Fisik - BOKKB - BOK	Jumlah Puskesmas yang Minimal Memiliki 5 Jenis Tenaga Kesehatan, Akreditasi RS	15, Tk. Madya PKM, Akreditasi RS	200,000,000			
1 0 2 0 5		PROGRAM PEMBERDAYAAN MASYARAKAT BIDANG KESEHATAN						82,870,000	55,697,675			120,000,000								
1 0 2 0 5 1		Advokasi, Pemberdayaan, Kemitraan, Peningkatan Peran serta Masyarakat dan Lintas Sektor Tingkat Daerah Kabupaten/Kota						0	21,268,200			0								
1 0 2 0 5 1 1	Peningkatan Upaya Promosi Kesehatan, Advokasi, Kemitraan dan Pemberdayaan Masyarakat		Terlaksananya Peningkatan Upaya Promosi Kesehatan, Advokasi, Kemitraan dan Pemberdayaan Masyarakat dalam rangka Vaksinasi Covid 19		Kab. Bintan, Mantang, Mantang Lama				100 Persen			0	21,268,200	Dana Transfer Umum-Dana Alokasi Umum			0			
1 0 2 0 5		Belanjaan Sehat dalam rangka Promotif Preventif Tingkat Daerah Kabupaten/Kota						22,540,000	0			20,000,000								

**Perubahan Program dan Kegiatan Perangkat Daerah
Kabupaten Bintan
Tahun 2021**

Unit Organisasi : 1.02.0.00.0.00.01.0000 Dinas Kesehatan

Sub Unit Organisasi : 1.02.0.00.0.00.01.0014 PUSKESMAS MANTANG

Kode	Urusan/ Bidang Urusan/ Program/ Kegiatan/ Sub Kegiatan	Indikator Kinerja			Rencana Tahun 2021								Catatan Penting	Prakiraan Maju Rencana Tahun 2022						
		Capaian Program	Keluaran Sub Kegiatan	Hasil Kegiatan	Lokasi Output Kegiatan	Target Capaian Kinerja						Pagu Indikatif (Rp.)		Sumber Dana	Target Capaian Kinerja		Kebutuhan Dana/ Pagu Indikatif (Rp.)			
						Program		Keluaran Sub Kegiatan		Hasil Kegiatan		Sebelum			Sesudah	Sebelum		Sesudah	Tolok Ukur	Target
						Sebelum	Sesudah	Sebelum	Sesudah	Sebelum	Sesudah									
1 0 2 5 2 1	0 0 2 0 1	2.0	0	1	Kab. Bintan, Mantang, Mantang Baru Kab. Bintan, Mantang, Mantang Besar Kab. Bintan, Mantang, Mantang Lama Kab. Bintan, Mantang, Dendun	70%, 100% persen	70%, 100% persen	4 Desa	4 Desa	100 Persen	100 Persen	32,540,000	0	DAK Non Fisik - BOKKB - BOK	Persentase Desa yang melaksanakan PHBS, Persentase Desa Siaga Aktif	70%, 100% persen	20,000,000			
1 0 2 5 3	0 0 3 0 1	Pengembangan dan Pelaksanaan Upaya Kesehatan Bersumber Daya Masyarakat (UKBM) Tingkat Daerah Kabupaten/Kota						50,330,000	34,429,475				100,000,000							
1 0 2 5 3 1	0 0 3 0 1	2.0	0	1	Kab. Bintan, Mantang, Semua Kelurahan	70%, 100% persen	70%, 100% persen	4 Desa	4 Desa	100 Persen	100 Persen	50,330,000	34,429,475	DAK Non Fisik - BOKKB - BOK	Persentase Desa yang melaksanakan PHBS, Persentase Desa Siaga Aktif	70%, 100% persen	100,000,000			
TOTAL												1,785,248,608	1,943,956,350				2,410,000,000			

--	--	--	--	--	--	--	--	--	--	--	--	--	--	--	--	--	--	--	--	--	--	--	--

**Perubahan Program dan Kegiatan Perangkat Daerah
Kabupaten Bintang
Tahun 2021**

Unit Organisasi : 1.02.0.00.0.00.01.0000 Dinas Kesehatan
Sub Unit Organisasi : 1.02.0.00.0.00.01.0015 PPK BLUD TELUK SEBONG

Kode	Urusan/ Bidang Urusan/ Program/ Kegiatan/ Sub Kegiatan	Indikator Kinerja			Lokasi Output Kegiatan	Rencana Tahun 2021						Catatan Penting	Prakiraan Maju Rencana Tahun 2022			
		Capaian Program	Keluaran Sub Kegiatan	Hasil Kegiatan		Target Capaian Kinerja			Pagu Indikatif (Rp.)		Sumber Dana		Target Capaian Kinerja		Kebutuhan Dana/ Pagu Indikatif (Rp.)	
						Program	Keluaran Sub Kegiatan	Hasil Kegiatan		Sebelum			Sesudah	Tolok Ukur		Target
								Sebelum	Sesudah							
10202220	Pengelolaan Pelayanan Kesehatan Ibu Bersalin	TtnKwsmSht,YanRemaja,BOR RS,IKM RS,ASI Eksklusif,GIKUR,AKB,ANC Bumil,Linnakes,KF,AKI,Imun Dsr,Kec API,IR DBD SR TB,CakHIV,PKM PTM,CakJKN	Terdiananya Layanan Kesehatan untuk UKM dan UKP Rujukan Tingkat Daerah Kabupaten/Kota	Kab. Bintang, Telok Sebong, Kota Baru Kab. Bintang, Telok Sebong, Sebang Lagoi Kab. Bintang, Telok Sebong, Sebang Pereh	100,80,51,60,80,33 <5,<5, <05,12,85,97,2,97,2, <231 persen	100,80,51,60,80,33 <5,<5, <05,12,85,97,2,97,2, <231 persen	185 Bulin	185 Bulin	100 Persen	100 Persen	0	0	DAK Non Fisik - BOKKB - BOK	Desa TtnKwsmSht,YanRemaja,BOR RS,IKM RS,ASI Eksklusif,GIKUR,AKB,ANC Bumil,Linnakes,KF,AKI,Imun Dsr,Kec API,IR DBD SR TB,CakHIV,PKM PTM,CakJKN	40,000,000	
10202223	Pengelolaan Pelayanan Kesehatan Bayi Baru Lahir	TtnKwsmSht,YanRemaja,BOR RS,IKM RS,ASI Eksklusif,GIKUR,AKB,ANC Bumil,Linnakes,KF,AKI,Imun Dsr,Kec API,IR DBD SR TB,CakHIV,PKM PTM,CakJKN	Terdiananya Layanan Kesehatan untuk UKM dan UKP Rujukan Tingkat Daerah Kabupaten/Kota	Kab. Bintang, Telok Sebong, Kota Baru Kab. Bintang, Telok Sebong, Sebang Lagoi Kab. Bintang, Telok Sebong, Sebang Pereh	100,80,51,60,80,33 <5,<5, <05,12,85,97,2,97,2, <231 persen	100,80,51,60,80,33 <5,<5, <05,12,85,97,2,97,2, <231 persen	204 Bayi	204 Bayi	100 Persen	100 Persen	3,866,635	2,366,567	DAK Non Fisik - BOKKB - BOK	Desa TtnKwsmSht,YanRemaja,BOR RS,IKM RS,ASI Eksklusif,GIKUR,AKB,ANC Bumil,Linnakes,KF,AKI,Imun Dsr,Kec API,IR DBD SR TB,CakHIV,PKM PTM,CakJKN	10,000,000	
10202224	Pengelolaan Pelayanan Kesehatan Balita	TtnKwsmSht,YanRemaja,BOR RS,IKM RS,ASI Eksklusif,balita Terlaksananya pelayanan Kesehatan Balita Dsr,Kec API,IR DBD SR TB,CakHIV,PKM PTM,CakJKN	Terdiananya Layanan Kesehatan untuk UKM dan UKP Rujukan Tingkat Daerah Kabupaten/Kota	Kab. Bintang, Telok Sebong, Kota Baru Kab. Bintang, Telok Sebong, Sebang Lagoi Kab. Bintang, Telok Sebong, Sebang Pereh	100,80,51,60,80,33 <5,<5, <05,12,85,97,2,97,2, <231 persen	100,80,51,60,80,33 <5,<5, <05,12,85,97,2,97,2, <231 persen	1305 Balita	1305 Balita	100 Persen	100 Persen	11,221,387	8,721,387	DAK Non Fisik - BOKKB - BOK	Desa TtnKwsmSht,YanRemaja,BOR RS,IKM RS,ASI Eksklusif,GIKUR,AKB,ANC Bumil,Linnakes,KF,AKI,Imun Dsr,Kec API,IR DBD SR TB,CakHIV,PKM PTM,CakJKN	40,000,000	

**Perubahan Program dan Kegiatan Perangkat Daerah
Kabupaten Bintan
Tahun 2021**

Unit Organisasi : 1.02.0.00.0.00.01.0000 Dinas Kesehatan
Sub Unit Organisasi : 1.02.0.00.0.00.01.0015 PPK BLUD TELUK SEBONG

Kode	Urusan/ Bidang Urusan/ Program/ Kegiatan/ Sub Kegiatan	Indikator Kinerja			Rencana Tahun 2021								Catatan Penting	Prakiraan Maju Rencana Tahun 2022								
		Capaian Program	Keluaran Sub Kegiatan	Hasil Kegiatan	Lokasi Output Kegiatan	Target Capaian Kinerja						Pagu Indikatif (Rp.)		Sumber Dana	Target Capaian Kinerja		Kebutuhan Dana/ Pagu Indikatif (Rp.)					
						Program		Keluaran Sub Kegiatan		Hasil Kegiatan		Sebelum			Sesudah	Sebelum		Sesudah	Sebelum	Sesudah	Tolok Ukur	Target
						Sebelum	Sesudah	Sebelum	Sesudah	Sebelum	Sesudah											
102020205	Pengelolaan Pelayanan Kesehatan pada Usia Pendidikan Dasar	Desa TtnKwsnSht,YanRemaja,BOR RS,IKM RS,ASI Eklusif, Balita, GiKur,AKB,ANC pelayanan Bumil,Linnakes,KF,AKI,Imun Dsr,Kec API,IR DBD,SR TB,CakHIV,PKM PTM,CakJKN	Tersedianya Layanan Kesehatan untuk UKM dan UKP Rujukan Tingkat Daerah Kabupaten/Kota	Kab. Bintan, Telok Sebong, Kota Baru Kab. Bintan, Telok Sebong, Sebung Lagoi Kab. Bintan, Telok Sebong, Sebung Pereh	100,80,51,60,80,33 <5,<5, <05,12,85,97,2,97,2, <231 persen	100,80,51,60,80,33 <5,<5, <05,12,85,97,2,97,2, <231 persen	1531 Balita	1531 Balita	100 Persen	100 Persen	13,793,401	9,833,525	DAK Non Fisik - BOKKB - BOK	Desa TtnKwsnSht,YanRemaja,BOR RS,IKM RS,ASI Eklusif, Balita, GiKur,AKB,ANC pelayanan Bumil,Linnakes,KF,AKI,Imun Dsr,Kec API,IR DBD,SR TB,CakHIV,PKM PTM,CakJKN	100,80,51,60,80,33 <5,<5, <05,12,85,97,2,97,2, <231 persen	30,000,000						
102020206	Pengelolaan Pelayanan Kesehatan pada Usia Produktif	Desa TtnKwsnSht,YanRemaja,BOR RS,IKM RS,ASI Eklusif, Balita, GiKur,AKB,ANC pelayanan Bumil,Linnakes,KF,AKI,Imun Dsr,Kec API,IR DBD,SR TB,CakHIV,PKM PTM,CakJKN	Tersedianya Layanan Kesehatan untuk UKM dan UKP Rujukan Tingkat Daerah Kabupaten/Kota	Kab. Bintan, Telok Sebong, Kota Baru Kab. Bintan, Telok Sebong, Sebung Pereh	100,80,51,60,80,33 <5,<5, <05,12,85,97,2,97,2, <231 persen	100,80,51,60,80,33 <5,<5, <05,12,85,97,2,97,2, <231 persen	2151 Jiwa	2151 Jiwa	100 Persen	100 Persen	15,425,224	10,693,156	DAK Non Fisik - BOKKB - BOK	Desa TtnKwsnSht,YanRemaja,BOR RS,IKM RS,ASI Eklusif, Balita, GiKur,AKB,ANC pelayanan Bumil,Linnakes,KF,AKI,Imun Dsr,Kec API,IR DBD,SR TB,CakHIV,PKM PTM,CakJKN	100,80,51,60,80,33 <5,<5, <05,12,85,97,2,97,2, <231 persen	50,000,000						
102020207	Pengelolaan Pelayanan Kesehatan pada Usia Lanjut	Desa TtnKwsnSht,YanRemaja,BOR RS,IKM RS,ASI Eklusif, Balita, GiKur,AKB,ANC pelayanan Bumil,Linnakes,KF,AKI,Imun Dsr,Kec API,IR DBD,SR TB,CakHIV,PKM PTM,CakJKN	Tersedianya Layanan Kesehatan untuk UKM dan UKP Rujukan Tingkat Daerah Kabupaten/Kota	Kab. Bintan, Telok Sebong, Kota Baru Kab. Bintan, Telok Sebong, Sebung Lagoi Kab. Bintan, Telok Sebong, Sebung Pereh	100,80,51,60,80,33 <5,<5, <05,12,85,97,2,97,2, <231 persen	100,80,51,60,80,33 <5,<5, <05,12,85,97,2,97,2, <231 persen	766 Lansia	766 Lansia	100 Persen	100 Persen	9,475,532	7,975,090	DAK Non Fisik - BOKKB - BOK	Desa TtnKwsnSht,YanRemaja,BOR RS,IKM RS,ASI Eklusif, Balita, GiKur,AKB,ANC pelayanan Bumil,Linnakes,KF,AKI,Imun Dsr,Kec API,IR DBD,SR TB,CakHIV,PKM PTM,CakJKN	100,80,51,60,80,33 <5,<5, <05,12,85,97,2,97,2, <231 persen	20,000,000						
102020208	Pengelolaan Pelayanan Kesehatan Penderita Hipertensi	Desa TtnKwsnSht,YanRemaja,BOR RS,IKM RS,ASI Eklusif, Balita, GiKur,AKB,ANC pelayanan Bumil,Linnakes,KF,AKI,Imun Dsr,Kec API,IR DBD,SR TB,CakHIV,PKM PTM,CakJKN	Tersedianya Layanan Kesehatan untuk UKM dan UKP Rujukan Tingkat Daerah Kabupaten/Kota	Kab. Bintan, Telok Sebong, Kota Baru Kab. Bintan, Telok Sebong, Sebung Lagoi Kab. Bintan, Telok Sebong, Sebung Pereh	100,80,51,60,80,33 <5,<5, <05,12,85,97,2,97,2, <231 persen	100,80,51,60,80,33 <5,<5, <05,12,85,97,2,97,2, <231 persen	351 Jiwa	351 Jiwa	100 Persen	100 Persen	10,000,000	10,000,000	DAK Non Fisik - BOKKB - BOK	Desa TtnKwsnSht,YanRemaja,BOR RS,IKM RS,ASI Eklusif, Balita, GiKur,AKB,ANC pelayanan Bumil,Linnakes,KF,AKI,Imun Dsr,Kec API,IR DBD,SR TB,CakHIV,PKM PTM,CakJKN	100,80,51,60,80,33 <5,<5, <05,12,85,97,2,97,2, <231 persen	20,000,000						

					Kejadian Luar Biasa (KLB)	TB,CakHIV,PKM PTM,CakJKN	Luar Biasa (KLB)	Kabupaten/Kota								Umum	TB,CakHIV,PKM PTM,CakJKN		
--	--	--	--	--	---------------------------	--------------------------	------------------	----------------	--	--	--	--	--	--	--	------	--------------------------	--	--

**Perubahan Program dan Kegiatan Perangkat Daerah
Kabupaten Bintan
Tahun 2021**

Unit Organisasi : 1.02.0.00.0.00.01.0000 Dinas Kesehatan
Sub Unit Organisasi : 1.02.0.00.0.00.01.0015 PPK BLUD TELUK SEBONG

Kode	Urusan/ Bidang Urusan/ Program/ Kegiatan/ Sub Kegiatan	Indikator Kinerja			Lokasi Output Kegiatan	Rencana Tahun 2021						Catatan Penting	Prakiraan Maju Rencana Tahun 2022										
		Capaian Program	Keluaran Sub Kegiatan	Hasil Kegiatan		Target Capaian Kinerja							Pagu Indikatif (Rp.)		Sumber Dana	Target Capaian Kinerja		Kebutuhan Dana/ Pagu Indikatif (Rp.)					
						Program		Keluaran Sub Kegiatan		Hasil Kegiatan			Sebelum	Sesudah		Sebelum	Sesudah		Tolok Ukur	Target			
						Sebelum	Sesudah	Sebelum	Sesudah	Sebelum	Sesudah												
10202201	Pengelolaan Pelayanan Kesehatan Gizi Masyarakat	TnKwsnSht,YanRemaja,BOR RS,IKM RS,ASI Ekusit, Balikes GiKur,AKB,ANC pelayanan Bumil,Linnakes,KF,AKB dan Dsr,Kec API,IR DBD,SP TB,CakHIV,PKM PTM,CakJKN	Terdiananya Layanan Kesehatan untuk UKM dan UKP Rujukan Tingkat Daerah Kabupaten/Kota	Kab. Bintan, Telok Sebong, Kota Baru Kab. Bintan, Telok Sebong, Sebong Lagoi Kab. Bintan, Telok Sebong, Sebong Pereh					100,80,51,60,80,33	100,80,51,60,80,33	<5, <5, <05,12,85,97,2,97,2	<5, <5, <05,12,85,97,2,97,2	80 Persen	80 Persen	100 Persen	100 Persen	28,128,137	42,087,253	DAK Non Fisik - BOKKB - BOK	Desa TnKwsnSht,YanRemaja,BOR RS,IKM RS,ASI Ekusit, Balikes GiKur,AKB,ANC pelayanan Bumil,Linnakes,KF,AKB dan Dsr,Kec API,IR DBD,SP TB,CakHIV,PKM PTM,CakJKN	100,80,51,60,80,33 <5, <5, <05,12,85,97,2,97,2	281 persen	30,000,000
10202206	Pengelolaan Pelayanan Kesehatan Kerja dan Olahraga	TnKwsnSht,YanRemaja,BOR RS,IKM RS,ASI Ekusit, Balikes GiKur,AKB,ANC pelayanan Bumil,Linnakes,KF,AKB dan Dsr,Kec API,IR DBD,SP TB,CakHIV,PKM PTM,CakJKN	Terlaksananya Kesehatan Kerja dan Olahraga Kesehatan Kesehatan Kerja dan Olahraga	Kab. Bintan, Telok Sebong, Kota Baru Kab. Bintan, Telok Sebong, Sebong Lagoi Kab. Bintan, Telok Sebong, Sebong Pereh					100,80,51,60,80,33	100,80,51,60,80,33	<5, <5, <05,12,85,97,2,97,2	<5, <5, <05,12,85,97,2,97,2	2 Kel UKK	2 Kel UKK	100 Persen	100 Persen	18,315,538	0	DAK Non Fisik - BOKKB - BOK	Desa TnKwsnSht,YanRemaja,BOR RS,IKM RS,ASI Ekusit, Balikes GiKur,AKB,ANC pelayanan Bumil,Linnakes,KF,AKB dan Dsr,Kec API,IR DBD,SP TB,CakHIV,PKM PTM,CakJKN	100,80,51,60,80,33 <5, <5, <05,12,85,97,2,97,2	281 persen	30,000,000
10202207	Pengelolaan Pelayanan Kesehatan Lingkungan	TnKwsnSht,YanRemaja,BOR RS,IKM RS,ASI Ekusit, Balikes GiKur,AKB,ANC pelayanan Bumil,Linnakes,KF,AKB dan Dsr,Kec API,IR DBD,SP TB,CakHIV,PKM PTM,CakJKN	Terlaksananya pelayanan Kesehatan Lingkungan Kesehatan Kesehatan Lingkungan	Kab. Bintan, Telok Sebong, Kota Baru Kab. Bintan, Telok Sebong, Sebong Lagoi Kab. Bintan, Telok Sebong, Sebong Pereh					100,80,51,60,80,33	100,80,51,60,80,33	<5, <5, <05,12,85,97,2,97,2	<5, <5, <05,12,85,97,2,97,2	63 TTU	63 TTU	100 Persen	100 Persen	25,403,582	16,563,006	DAK Non Fisik - BOKKB - BOK	Desa TnKwsnSht,YanRemaja,BOR RS,IKM RS,ASI Ekusit, Balikes GiKur,AKB,ANC pelayanan Bumil,Linnakes,KF,AKB dan Dsr,Kec API,IR DBD,SP TB,CakHIV,PKM PTM,CakJKN	100,80,51,60,80,33 <5, <5, <05,12,85,97,2,97,2	281 persen	40,000,000

**Perubahan Program dan Kegiatan Perangkat Daerah
Kabupaten Bintan
Tahun 2021**

Unit Organisasi : 1.02.0.00.0.00.01.0000 Dinas Kesehatan
Sub Unit Organisasi : 1.02.0.00.0.00.01.0015 PPK BLUD TELUK SEBONG

Kode	Urusan/ Bidang Urusan/ Program/ Kegiatan/ Sub Kegiatan	Indikator Kinerja			Rencana Tahun 2021								Catatan Penting	Prakiraan Maju Rencana Tahun 2022						
		Capaian Program	Keluaran Sub Kegiatan	Hasil Kegiatan	Lokasi Output Kegiatan	Target Capaian Kinerja						Pagu Indikatif (Rp.)		Sumber Dana	Target Capaian Kinerja		Kebutuhan Dana/ Pagu Indikatif (Rp.)			
						Program		Keluaran Sub Kegiatan		Hasil Kegiatan		Sebelum			Sesudah	Sebelum		Sesudah	Tolok Ukur	Target
						Sebelum	Sesudah	Sebelum	Sesudah	Sebelum	Sesudah									
100202201001	Pengelolaan Pelayanan Promosi Kesehatan	Desa TtnKwsnSht,YanRemaja,BOR RS,IKM RS,ASI Eklusiif, GiKur,AKB,ANC Bumil,Linnakes,KF,AK, Dsr,Kec API,IR DBD, TB,CakHIV,PKM PTM,CakJKN	Tersedianya Layanan Kesehatan untuk UKM dan UKP Rujukan Tingkat Daerah Kabupaten/Kota	Kab. Bintan, Telok Sebong, Kota Baru Kab. Bintan, Telok Sebong, Sebong Lagoi Kab. Bintan, Telok Sebong, Sebong Pereh	100,80,51,60,80,33, <5,<5, <05,12,85,97,2,97,2, <231 persen	100,80,51,60,80,33, <5,<5, <05,12,85,97,2,97,2, <231 persen	1350 Rumah	1350 Rumah	100 Persen	100 Persen	63,909,328	92,863,075	DAK Non Fisik - BOKKB - BOK	Desa TtnKwsnSht,YanRemaja,BOR RS,IKM RS,ASI Eklusiif, GiKur,AKB,ANC Bumil,Linnakes,KF,AK, Dsr,Kec API,IR DBD, TB,CakHIV,PKM PTM,CakJKN	100,80,51,60,80,33, <5,<5, <05,12,85,97,2,97,2, <231 persen	120,000,000				
100202201002	Pengelolaan Pelayanan Kesehatan Tradisional, Akupuntur, Asuhan Mandiri, dan Tradisional Lainnya	Desa TtnKwsnSht,YanRemaja,BOR RS,IKM RS,ASI Eklusiif, GiKur,AKB,ANC Bumil,Linnakes,KF,AK, Dsr,Kec API,IR DBD, TB,CakHIV,PKM PTM,CakJKN	Terlaksananya pelayanan Kesehatan Tradisional, Akupuntur, Asuhan Mandiri dan Tradisional Lainnya	Kab. Bintan, Telok Sebong, Kota Baru Kab. Bintan, Telok Sebong, Sebong Lagoi Kab. Bintan, Telok Sebong, Sebong Pereh	100,80,51,60,80,33, <5,<5, <05,12,85,97,2,97,2, <231 persen	100,80,51,60,80,33, <5,<5, <05,12,85,97,2,97,2, <231 persen	4 Kel Asman 25 Hatra	4 Kel Asman 25 Hatra	100 Persen	100 Persen	24,116,064	0	DAK Non Fisik - BOKKB - BOK	Desa TtnKwsnSht,YanRemaja,BOR RS,IKM RS,ASI Eklusiif, GiKur,AKB,ANC Bumil,Linnakes,KF,AK, Dsr,Kec API,IR DBD, TB,CakHIV,PKM PTM,CakJKN	100,80,51,60,80,33, <5,<5, <05,12,85,97,2,97,2, <231 persen	20,000,000				
100202201003	Pengelolaan Surveilans Kesehatan	Desa TtnKwsnSht,YanRemaja,BOR RS,IKM RS,ASI Eklusiif, GiKur,AKB,ANC Bumil,Linnakes,KF,AK, Dsr,Kec API,IR DBD, TB,CakHIV,PKM PTM,CakJKN	Tersedianya Layanan Kesehatan untuk UKM dan UKP Rujukan Tingkat Daerah Kabupaten/Kota	Kab. Bintan, Telok Sebong, Kota Baru Kab. Bintan, Telok Sebong, Sebong Lagoi Kab. Bintan, Telok Sebong, Sebong Pereh	100,80,51,60,80,33, <5,<5, <05,12,85,97,2,97,2, <231 persen	100,80,51,60,80,33, <5,<5, <05,12,85,97,2,97,2, <231 persen	100 Persen	100 Persen	100 Persen	100 Persen	5,079,642	5,079,642	DAK Non Fisik - BOKKB - BOK	Desa TtnKwsnSht,YanRemaja,BOR RS,IKM RS,ASI Eklusiif, GiKur,AKB,ANC Bumil,Linnakes,KF,AK, Dsr,Kec API,IR DBD, TB,CakHIV,PKM PTM,CakJKN	100,80,51,60,80,33, <5,<5, <05,12,85,97,2,97,2, <231 persen	60,000,000				

**Perubahan Program dan Kegiatan Perangkat Daerah
Kabupaten Bintan
Tahun 2021**

Unit Organisasi : 1.02.0.00.0.00.01.0000 Dinas Kesehatan

Sub Unit Organisasi : 1.02.0.00.0.00.01.0015 PPK BLUD TELUK SEBONG

Kode	Urusan/ Bidang Urusan/ Program/ Kegiatan/ Sub Kegiatan	Indikator Kinerja			Rencana Tahun 2021								Catatan Penting	Prakiraan Maju Rencana Tahun 2022						
		Capaian Program	Keluaran Sub Kegiatan	Hasil Kegiatan	Lokasi Output Kegiatan	Target Capaian Kinerja						Pagu Indikatif (Rp.)		Sumber Dana	Target Capaian Kinerja		Kebutuhan Dana/ Pagu Indikatif (Rp.)			
						Program		Keluaran Sub Kegiatan		Hasil Kegiatan		Sebelum			Sesudah	Sebelum		Sesudah	Tolok Ukur	Target
						Sebelum	Sesudah	Sebelum	Sesudah	Sebelum	Sesudah									
102020203	Operasional Pelayanan Puskesmas	Desa TtnKwsnSht,YanRemaja,BOR RS,IKM RS,ASI Eklusif, balita, GiKur,AKB,ANC Bumil,Linnakes,KF,AKI,Imun Dsr,Kec API,IR DBD SR TB,CakHIV,PKM PTM,CakJKN	Tersedianya biaya Kesehatan untuk UKM dan UKP Rujukan Tingkat Daerah Kabupaten/Kota	Kab. Bintan, Telok Sebong, Kota Baru Kab. Bintan, Telok Sebong, Sebang, Lagoi Kab. Bintan, Telok Sebong, Sebang Perekh	100,80,51,60,80,33 <5,<5, <05,12,85,97,2,97,2, <231 persen	100,80,51,60,80,33 <5,<5, <05,12,85,97,2,97,2, <231 persen	12 Bulan	12 Bulan	100 Persen	100 Persen	201,500,500	236,670,670	PENDAPATAN ASLI DAERAH (PAD)	Desa TtnKwsnSht,YanRemaja,BOR RS,IKM RS,ASI Eklusif, balita, GiKur,AKB,ANC Bumil,Linnakes,KF,AKI,Imun Dsr,Kec API,IR DBD SR TB,CakHIV,PKM PTM,CakJKN	100,80,51,60,80,33 <5,<5, <05,12,85,97,2,97,2, <231 persen	230,000,000				
102020206	Investigasi Awal Kejadian Tidak Diharapkan (Kejadian Ikutan Pasca Imunisasi dan Pemberian Obat Massal)	Desa TtnKwsnSht,YanRemaja,BOR RS,IKM RS,ASI Eklusif, balita, GiKur,AKB,ANC Bumil,Linnakes,KF,AKI,Imun Dsr,Kec API,IR DBD SR TB,CakHIV,PKM PTM,CakJKN	Tersedianya Kesehatan untuk UKM dan UKP Rujukan Tingkat Daerah Kabupaten/Kota	Kab. Bintan, Telok Sebong, Kota Baru Kab. Bintan, Telok Sebong, Sebang, Lagoi Kab. Bintan, Telok Sebong, Sebang Perekh	100,80,51,60,80,33 <5,<5, <05,12,85,97,2,97,2, <231 persen	100,80,51,60,80,33 <5,<5, <05,12,85,97,2,97,2, <231 persen	100 Persen	100 Persen	100 Persen	100 Persen	25,423,983	16,544,875	DAK Non Fisik - BOKKB - BOK	Desa TtnKwsnSht,YanRemaja,BOR RS,IKM RS,ASI Eklusif, balita, GiKur,AKB,ANC Bumil,Linnakes,KF,AKI,Imun Dsr,Kec API,IR DBD SR TB,CakHIV,PKM PTM,CakJKN	100,80,51,60,80,33 <5,<5, <05,12,85,97,2,97,2, <231 persen	20,000,000				
102020207	Pelaksanaan Kewaspadaan Dini dan Respon Wabah	Desa TtnKwsnSht,YanRemaja,BOR RS,IKM RS,ASI Eklusif, balita, GiKur,AKB,ANC Bumil,Linnakes,KF,AKI,Imun Dsr,Kec API,IR DBD SR TB,CakHIV,PKM PTM,CakJKN	Tersedianya Kesehatan untuk UKM dan UKP Rujukan Tingkat Daerah Kabupaten/Kota	Kab. Bintan, Telok Sebong, Sebang, Lagoi	100,80,51,60,80,33 <5,<5, <05,12,85,97,2,97,2, <231 persen	100,80,51,60,80,33 <5,<5, <05,12,85,97,2,97,2, <231 persen	100 Persen	100 Persen	100 Persen	100 Persen	4,500,000	0	DAK Non Fisik - BOKKB - BOK	Desa TtnKwsnSht,YanRemaja,BOR RS,IKM RS,ASI Eklusif, balita, GiKur,AKB,ANC Bumil,Linnakes,KF,AKI,Imun Dsr,Kec API,IR DBD SR TB,CakHIV,PKM PTM,CakJKN	100,80,51,60,80,33 <5,<5, <05,12,85,97,2,97,2, <231 persen	10,000,000				
1020203	Penyelenggaraan Sistem Informasi Kesehatan secara Terintegrasi										15,000,000	15,000,000			20,000,000					
102020301	Pengelolaan Data dan Informasi Kesehatan	Desa TtnKwsnSht,YanRemaja,BOR RS,IKM RS,ASI Eklusif, balita, GiKur,AKB,ANC Bumil,Linnakes,KF,AKI,Imun Dsr,Kec API,IR DBD SR TB,CakHIV,PKM PTM,CakJKN	Tersusunnya Profil Kesehatan Pasien Terselenggaranya Sistem Informasi Kesehatan secara Terintegrasi	Kab. Bintan, Telok Sebong, Kota Baru Kab. Bintan, Telok Sebong, Sebang, Lagoi Kab. Bintan, Telok Sebong,	100,80,51,60,80,33 <5,<5, <05,12,85,97,2,97,2, <231 persen	100,80,51,60,80,33 <5,<5, <05,12,85,97,2,97,2, <231 persen	1 Dok Rekam Medik 3 Buku profil	1 Dok Rekam Medik	100 Persen	100 Persen	15,000,000	15,000,000	DAK Non Fisik - BOKKB - BOK	Desa TtnKwsnSht,YanRemaja,BOR RS,IKM RS,ASI Eklusif, balita, GiKur,AKB,ANC Bumil,Linnakes,KF,AKI,Imun Dsr,Kec API,IR DBD SR TB,CakHIV,PKM PTM,CakJKN	100,80,51,60,80,33 <5,<5, <05,12,85,97,2,97,2, <231 persen	20,000,000				

2	5	3	Pengembangan dan Pelaksanaan Upaya Kesehatan Bersumber Daya Masyarakat (UKBM) Tingkat Daerah Kabupaten/Kota	91,272,206	99,044,496	99,000,000
---	---	---	---	------------	------------	------------

**Perubahan Program dan Kegiatan Perangkat Daerah
Kabupaten Bintan
Tahun 2021**

Unit Organisasi : 1.02.0.00.0.00.01.0000 Dinas Kesehatan

Sub Unit Organisasi : 1.02.0.00.0.00.01.0015 PPK BLUD TELUK SEBONG

Kode	Urusan/ Bidang Urusan/ Program/ Kegiatan/ Sub Kegiatan	Indikator Kinerja			Rencana Tahun 2021								Catatan Penting	Prakiraan Maju Rencana Tahun 2022				
		Capaian Program	Keluaran Sub Kegiatan	Hasil Kegiatan	Lokasi Output Kegiatan	Target Capaian Kinerja						Pagu Indikatif (Rp.)		Sumber Dana	Target Capaian Kinerja		Kebutuhan Dana/ Pagu Indikatif (Rp.)	
						Program		Keluaran Sub Kegiatan		Hasil Kegiatan		Sebelum			Sesudah	Tolok Ukur		Target
						Sebelum	Sesudah	Sebelum	Sesudah	Sebelum	Sesudah							
1 0 2 5 3 0 1	Bimbingan Teknis dan Supervisi Pengembangan dan Pelaksanaan Upaya Kesehatan Bersumber Daya Masyarakat (UKBM)	Persentase Desa yang melaksanakan PHBS, Persentase Desa Siaga Aktif	Terlaksananya Pembinaan dan Pengembangan UKBM	Terlaksananya Pengembangan dan Pelaksanaan Upaya Kesehatan Bersumber Daya Masyarakat (UKBM) Tingkat Daerah Kabupaten/Kota	Kab. Bintan, Telok Sebong, Kota Baru Kab. Bintan, Telok Sebong, Sebung, Lagoi Kab. Bintan, Telok Sebong, Sebung Perih	70%, 100% persen	70%, 100% persen	3 Desa	3 Desa	100 Porsen	100 Porsen	81,272,206	66,644,496	DAK Non Fisik - BOKKB - BOK	Persentase Desa yang melaksanakan PHBS, Persentase Desa Siaga Aktif	70%, 100% persen	80,000,000	
TOTAL												2,814,858,260	3,168,412,097			3,305,000,000		

**Perubahan Program dan Kegiatan Perangkat Daerah
Kabupaten Bintan
Tahun 2021**

Unit Organisasi : 1.02.0.00.0.00.01.0000 Dinas Kesehatan

Sub Unit Organisasi : 1.02.0.00.0.00.01.0016 RUMAH SAKIT UMUM DAERAH

Kode	Urusan/ Bidang Urusan/ Program/ Kegiatan/ Sub Kegiatan	Indikator Kinerja			Rencana Tahun 2021										Catatan Penting	Prakiraan Maju Rencana Tahun 2022		
		Capaian Program	Keluaran Sub Kegiatan	Hasil Kegiatan	Lokasi Output Kegiatan	Target Capaian Kinerja						Pagu Indikatif (Rp.)		Sumber Dana		Target Capaian Kinerja		Kebutuhan Dana/ Pagu Indikatif (Rp.)
						Program		Keluaran Sub Kegiatan		Hasil Kegiatan		Sebelum	Sesudah			Tolok Ukur	Target	
						Sebelum	Sesudah	Sebelum	Sesudah	Sebelum	Sesudah							
102075	Pengadaan Mebel	Cakupan Peningkatan Sarana dan Prasarana Aparatur		Tersedianya Barang Milik Daerah Penunjang urusan Pemerintah Daerah	Kab. Bintan, Bintan Timur, Kijang Kota	100 persen	100 persen			100 Persen	100 Persen		0	0	PENDAPATAN ASLI DAERAH (PAD)	Cakupan Peningkatan Sarana dan Prasarana Aparatur	100 persen	500,000,000
102076	Pengadaan Peralatan dan Mesin Lainnya	Cakupan Peningkatan Sarana dan Prasarana Aparatur	Tersedianya Pengadaan Peralatan dan Mesin Lainnya	Tersedianya Barang Milik Daerah Penunjang urusan Pemerintah Daerah	Kab. Bintan, Bintan Timur, Kijang Kota	100 persen	100 persen	10 Unit	10 Unit	100 Persen	100 Persen	100,000,000	100,000,000	PENDAPATAN ASLI DAERAH (PAD) Dana Transfer Umum-Dana Alokasi Umum	Cakupan Peningkatan Sarana dan Prasarana Aparatur	100 persen	200,000,000	
102070	Pengadaan Sarana dan Prasarana Gedung Kantor atau Bangunan Lainnya	Cakupan Peningkatan Sarana dan Prasarana Aparatur		Tersedianya Barang Milik Daerah Penunjang urusan Pemerintah Daerah	Kab. Bintan, Bintan Timur, Kijang Kota	100 persen	100 persen			100 Persen	100 Persen		0	0	PENDAPATAN ASLI DAERAH (PAD)	Cakupan Peningkatan Sarana dan Prasarana Aparatur	100 persen	1,000,000,000
10208	Penyediaan Jasa Penunjang Urusan Pemerintahan Daerah											7,526,800,000	7,526,800,000			10,000,000,000		
102084	Penyediaan Jasa Pelayanan Umum Kantor	Cakupan pelayanan administrasi perkantoran	Tersedianya Jasa Pelayanan Umum Kantor	Tersedianya Jasa Penunjang Urusan Pemerintah Daerah	Kab. Bintan, Bintan Timur, Kijang Kota	100 persen	100 persen	191 orang	182 orang	100 Persen	100 Persen	7,526,800,000	7,526,800,000	PENDAPATAN ASLI DAERAH (PAD)	Cakupan pelayanan administrasi perkantoran	100 persen	10,000,000,000	
10209	Pemeliharaan Barang Milik Daerah Penunjang Urusan Pemerintahan Daerah											200,000,000	200,000,000			750,000,000		
102091	Penyediaan Jasa Pemeliharaan, Biaya Pemeliharaan dan Pajak Kendaraan Perorangan Dinas atau Kendaraan Dinas Jabatan	Cakupan Peningkatan Sarana dan Prasarana Aparatur	Tersedianya Jasa Pemeliharaan dan Perizinan Kendaraan Dinas/Operasional	Terpeliharanya Barang Milik Daerah Penunjang Urusan Pemerintahan Daerah	Kab. Bintan, Bintan Timur, Kijang Kota	100 persen	100 persen	8 Unit	8 Unit	100 Persen	100 Persen	50,000,000	50,000,000	PENDAPATAN ASLI DAERAH (PAD)	Cakupan Peningkatan Sarana dan Prasarana Aparatur	100 persen	100,000,000	
102095	Pemeliharaan Mebel	Cakupan Peningkatan Sarana dan Prasarana Aparatur		Terpeliharanya Barang Milik Daerah Penunjang Urusan Pemerintahan Daerah	Kab. Bintan, Bintan Timur, Kijang Kota	100 persen	100 persen			100 Persen	100 Persen		0	0	PENDAPATAN ASLI DAERAH (PAD)	Cakupan Peningkatan Sarana dan Prasarana Aparatur	100 persen	100,000,000

**Perubahan Program dan Kegiatan Perangkat Daerah
Kabupaten Bintan
Tahun 2021**

Unit Organisasi : 1.02.0.00.0.00.01.0000 Dinas Kesehatan

Sub Unit Organisasi : 1.02.0.00.0.00.01.0016 RUMAH SAKIT UMUM DAERAH

Kode	Urusan/ Bidang Urusan/ Program/ Kegiatan/ Sub Kegiatan	Indikator Kinerja			Rencana Tahun 2021										Catatan Penting	Prakiraan Maju Rencana Tahun 2022				
		Capaian Program	Keluaran Sub Kegiatan	Hasil Kegiatan	Lokasi Output Kegiatan	Target Capaian Kinerja						Pagu Indikatif (Rp.)		Sumber Dana		Target Capaian Kinerja		Kebutuhan Dana/ Pagu Indikatif (Rp.)		
						Program		Keluaran Sub Kegiatan		Hasil Kegiatan		Sebelum	Sesudah			Sebelum	Sesudah		Tolok Ukur	Target
						Sebelum	Sesudah	Sebelum	Sesudah	Sebelum	Sesudah									
10201906	Pemeliharaan Peralatan dan Mesin Lainnya	Cakupan Peningkatan Sarana dan Prasarana Aparatur	Terlaksananya Pemeliharaan Peralatan dan Mesin Lainnya	Terpeliharanya Barang Milik Daerah Penunjang Urusan Pemerintahan Daerah	Kab. Bintan, Bintan Timur, Kijang Kota	100 persen	100 persen	1 RSUD	1 RSUD	100 Persen	100 Persen	75,000,000	75,000,000	PENDAPATAN ASLI DAERAH (PAD)	Cakupan Peningkatan Sarana dan Prasarana Aparatur	100 persen	150,000,000			
10201909	Pemeliharaan/Rehabilitasi Gedung Kantor dan Bangunan Lainnya	Cakupan Peningkatan Sarana dan Prasarana Aparatur	Terlaksananya Pemeliharaan rutin/Berkala Gedung Kantor	Terpeliharanya Barang Milik Daerah Penunjang Urusan Pemerintahan Daerah	Kab. Bintan, Bintan Timur, Kijang Kota	100 persen	100 persen	1 Gedung	1 Gedung	100 Persen	100 Persen	75,000,000	75,000,000	PENDAPATAN ASLI DAERAH (PAD)	Cakupan Peningkatan Sarana dan Prasarana Aparatur	100 persen	200,000,000			
10201900	Pemeliharaan/Rehabilitasi Sarana dan Prasarana Gedung Kantor atau Bangunan Lainnya	Cakupan Peningkatan Sarana dan Prasarana Aparatur		Terpeliharanya Barang Milik Daerah Penunjang Urusan Pemerintahan Daerah	Kab. Bintan, Bintan Timur, Kijang Kota	100 persen	100 persen			100 Persen	100 Persen	0	0	PENDAPATAN ASLI DAERAH (PAD)	Cakupan Peningkatan Sarana dan Prasarana Aparatur	100 persen	200,000,000			
10210	Peningkatan Pelayanan BLUD											15,000,000,000	22,000,000,000			22,000,000,000				
102101	Pelayanan dan Penunjang Pelayanan BLUD	Cakupan pelayanan administrasi perkantoran	Terlaksananya Pelayanan Kesehatan Tingkat Lanjut oleh PPK BLUD RSUD Bintan	Meningkatnya Pelayanan BLUD	Kab. Bintan, Bintan Timur, Kijang Kota	100 persen	100 persen	12 Bulan	12 Bulan	100 Persen	100 Persen	15,000,000,000	22,000,000,000	Pendapatan dari BLUD	Cakupan pelayanan administrasi perkantoran	100 persen	22,000,000,000			
1022	PROGRAM PEMENUHAN UPAYA KESEHATAN PERORANGAN DAN UPAYA KESEHATAN MASYARAKAT											13,439,637,488	33,145,938,235			50,200,000,000				
10221	Penyediaan Fasilitas Pelayanan Kesehatan untuk UKM dan UKP Kewenangan Daerah Kabupaten/Kota											9,310,445,790	10,471,916,335			23,500,000,000				
102215	Pengembangan Rumah Sakit	Status Akreditasi Rumah Sakit oleh komisi Akreditasi rumah sakit (KARS)	Terlaksananya Pengadaan Sarana dan Prasarana Pelayanan Kesehatan/Rumah Sakit (DAK) (RSUD)	Tersedianya Fasilitas Pelayanan Kesehatan untuk UKM dan UKP Kewenangan Daerah Kabupaten/Kota	Kab. Bintan, Bintan Timur, Kijang Kota	Tk.Madya Status	Tk.Madya Status	1 RSUD	1 RSUD	100 Persen	100 Persen	0	0	DAK Fisik-Bidang Kesehatan dan KB-Reguler-Pelayanan Kesehatan Dasar	Status Akreditasi Rumah Sakit oleh komisi Akreditasi rumah sakit (KARS)	Tk.Madya Status	8,000,000,000			
102218	Rehabilitasi dan Pemeliharaan Rumah Sakit	Status Akreditasi Rumah Sakit oleh komisi Akreditasi rumah sakit (KARS)	Terlaksananya rehabilitasi dan pemeliharaan rumah sakit	Tersedianya Fasilitas Pelayanan Kesehatan untuk UKM dan UKP Kewenangan Daerah Kabupaten/Kota	Kab. Bintan, Bintan Timur, Kijang Kota	Tk.Madya Status	Tk.Madya Status	1 RSUD	1 RSUD	100 Persen	100 Persen	0	0	PENDAPATAN ASLI DAERAH (PAD)	Status Akreditasi Rumah Sakit oleh komisi Akreditasi rumah sakit (KARS)	Tk.Madya Status	1,000,000,000			

**Perubahan Program dan Kegiatan Perangkat Daerah
Kabupaten Bintan
Tahun 2021**

Unit Organisasi : 1.02.0.00.0.00.01.0000 Dinas Kesehatan
Sub Unit Organisasi : 1.02.0.00.0.00.01.0016 RUMAH SAKIT UMUM DAERAH

Kode	Urusan/ Bidang Urusan/ Program/ Kegiatan/ Sub Kegiatan	Indikator Kinerja			Rencana Tahun 2021								Catatan Penting	Prakiraan Maju Rencana Tahun 2022						
		Capaian Program	Keluaran Sub Kegiatan	Hasil Kegiatan	Lokasi Output Kegiatan	Target Capaian Kinerja						Pagu Indikatif (Rp.)		Sumber Dana	Target Capaian Kinerja		Kebutuhan Dana/ Pagu Indikatif (Rp.)			
						Program		Keluaran Sub Kegiatan		Hasil Kegiatan		Sebelum			Sesudah	Sebelum		Sesudah	Tolok Ukur	Target
						Sebelum	Sesudah	Sebelum	Sesudah	Sebelum	Sesudah									
1.02.0.00.0.00.01.0000.0016.001	Pengadaan Sarana Fasilitas Pelayanan Kesehatan	Status Akreditasi Rumah Sakit oleh komisi Akreditasi rumah sakit (KARS)	Tersedianya sarana fasilitas pelayanan kesehatan	Tersedianya Fasilitas Pelayanan Kesehatan untuk UKM dan UKP Kewenangan Daerah Kabupaten/Kota	Kab. Bintan, Bintan Timur, Kijang Kota	Tk.Madya Status	Tk.Madya Status	1 RSUD	1 RSUD	100 Persen	100 Persen	0	0	PENDAPATAN ASLI DAERAH (PAD)	Status Akreditasi Rumah Sakit oleh komisi Akreditasi rumah sakit (KARS)	Tk.Madya Status	1,000,000,000			
1.02.0.00.0.00.01.0000.0016.003	Pengadaan Prasarana dan Pendukung Fasilitas Pelayanan Kesehatan	Status Akreditasi Rumah Sakit oleh komisi Akreditasi rumah sakit (KARS)	Sarana dan prasarana kesehatan untuk penanganan Covid-19 di Rumah Sakit Tersedianya Sarana, Prasarana dan pendukung fasilitas pelayanan kesehatan dan Penanganan Covid-19 di RSUD Kabupaten Bintan	Tersedianya Fasilitas Pelayanan Kesehatan untuk UKM dan UKP Kewenangan Daerah Kabupaten/Kota	Kab. Bintan, Bintan Timur, Kijang Kota	Tk.Madya Status	Tk.Madya Status	1 RSUD	9 Bulan 1 RSUD	100 Persen	100 Persen	278,303,790	907,448,335	PENDAPATAN ASLI DAERAH (PAD)	Status Akreditasi Rumah Sakit oleh komisi Akreditasi rumah sakit (KARS)	Tk.Madya Status	1,000,000,000			
1.02.0.00.0.00.01.0000.0016.004	Pengadaan Alat Kesehatan/Alat Penunjang Medik Fasilitas Pelayanan Kesehatan	Status Akreditasi Rumah Sakit oleh komisi Akreditasi rumah sakit (KARS)	Terlaksananya Pengadaan Alat Kesehatan/Alat Penunjang Medik di RSUD	Tersedianya Fasilitas Pelayanan Kesehatan untuk UKM dan UKP Kewenangan Daerah Kabupaten/Kota	Kab. Bintan, Bintan Timur, Kijang Kota	Tk.Madya Status	Tk.Madya Status	1 RSUD	1 RSUD	100 Persen	100 Persen	8,258,142,000	8,240,468,000	PENDAPATAN ASLI DAERAH (PAD) DAK Fisik-Bidang Kesehatan dan KB-Reguler-Pelayanan Kesehatan Dasar	Status Akreditasi Rumah Sakit oleh komisi Akreditasi rumah sakit (KARS)	Tk.Madya Status	10,000,000,000			
1.02.0.00.0.00.01.0000.0016.006	Pengadaan Obat, Vaksin	Status Akreditasi Rumah Sakit oleh komisi Akreditasi rumah sakit (KARS)	Tersedianya Obat Publik dan Perbekkes Untuk Pelayanan Kesehatan Rujukan di RSUD	Tersedianya Fasilitas Pelayanan Kesehatan untuk UKM dan UKP Kewenangan Daerah Kabupaten/Kota	Kab. Bintan, Bintan Timur, Kijang Kota	Tk.Madya Status	Tk.Madya Status	1 Tahun	1 Tahun	100 Persen	100 Persen	322,760,000	572,760,000	PENDAPATAN ASLI DAERAH (PAD)	Status Akreditasi Rumah Sakit oleh komisi Akreditasi rumah sakit (KARS)	Tk.Madya Status	1,000,000,000			
1.02.0.00.0.00.01.0000.0016.007	Pengadaan Bahan Habis Pakai	Status Akreditasi Rumah Sakit oleh komisi Akreditasi rumah sakit (KARS)	Tersedianya Bahan Habis Pakai Untuk Pelayanan Kesehatan Rujukan di RSUD	Tersedianya Fasilitas Pelayanan Kesehatan untuk UKM dan UKP Kewenangan Daerah Kabupaten/Kota	Kab. Bintan, Bintan Timur, Kijang Kota	Tk.Madya Status	Tk.Madya Status	1 Tahun	1 Tahun	100 Persen	100 Persen	351,240,000	601,240,000	PENDAPATAN ASLI DAERAH (PAD)	Status Akreditasi Rumah Sakit oleh komisi Akreditasi rumah sakit (KARS)	Tk.Madya Status	1,000,000,000			

**Perubahan Program dan Kegiatan Perangkat Daerah
Kabupaten Bintan
Tahun 2021**

Unit Organisasi : 1.02.0.00.0.00.01.0000 Dinas Kesehatan
Sub Unit Organisasi : 1.02.0.00.0.00.01.0016 RUMAH SAKIT UMUM DAERAH

Kode	Urusan/ Bidang Urusan/ Program/ Kegiatan/ Sub Kegiatan	Indikator Kinerja			Rencana Tahun 2021								Catatan Penting	Prakiraan Maju Rencana Tahun 2022						
		Capaian Program	Keluaran Sub Kegiatan	Hasil Kegiatan	Lokasi Output Kegiatan	Target Capaian Kinerja						Pagu Indikatif (Rp.)		Sumber Dana	Target Capaian Kinerja		Kebutuhan Dana/ Pagu Indikatif (Rp.)			
						Program		Keluaran Sub Kegiatan		Hasil Kegiatan		Sebelum			Sesudah	Sebelum		Sesudah	Tolok Ukur	Target
						Sebelum	Sesudah	Sebelum	Sesudah	Sebelum	Sesudah									
1 0 2 2 1 0	Pemeliharaan Rutin dan Berkala Alat Kesehatan/Alat Penunjang Medik Fasilitas Pelayanan Kesehatan	Status Akreditasi Rumah Sakit oleh komisi Akreditasi rumah sakit (KARS)	Terlaksananya pemeliharaan dan Kalibrasi alat kesehatan di RSUD	Tersedianya Fasilitas Pelayanan Kesehatan untuk UKM dan UKP Kewenangan Daerah Kabupaten/Kota	Kab. Bintan, Bintan Timur, Kijang Kota	Tk.Madya Status	Tk.Madya Status	1 RSUD	100 Persen	100 Persen	100,000,000	150,000,000	PENDAPATAN ASLI DAERAH (PAD)	Status Akreditasi Rumah Sakit oleh komisi Akreditasi rumah sakit (KARS)	Tk.Madya Status	500,000,000				
1 0 2 2 2	Penyediaan Layanan Kesehatan untuk UKM dan UKP Rujukan Tingkat Daerah Kabupaten/Kota										4,011,705,698	22,506,535,900			25,600,000,000					
1 0 2 2 1 3	Pengelolaan Pelayanan Kesehatan bagi Penduduk pada Kondisi Kejadian Luar Biasa (KLB)	Desa TtnKwsnSht,YanRemaja,BOR RS,IKM RS,ASI Eklusif,balita GiKur,AKB,ANC Bumil,Linnakes,KF,AKI,Imun Dsr,Kec API,IR DBD,SR TB,CakHIV,PKM PTM,CakJKN	Terlaksananya kegiatan Vaksinasi Covid-19 secara komprehensif dan sinergis dengan melibatkan lintas terkait	Tersedianya Layanan Kesehatan untuk UKM dan UKP Rujukan Tingkat Daerah Kabupaten/Kota	Kab. Bintan, Bintan Timur, Kijang Kota	100,80,51,60,80,33 <5,<5, <05,12,85,97,2,97,2, <231 persen	100,80,51,60,80,33 <5,<5, <05,12,85,97,2,97,2, <231 persen	40 kali	100 Persen	100 Persen	0	67,153,720	Dana Transfer Umum-Dana Alokasi Umum	Desa TtnKwsnSht,YanRemaja,BOR RS,IKM RS,ASI Eklusif,balita GiKur,AKB,ANC Bumil,Linnakes,KF,AKI,Imun Dsr,Kec API,IR DBD,SR TB,CakHIV,PKM PTM,CakJKN	100,80,51,60,80,33 <5,<5, <05,12,85,97,2,97,2, <231 persen	100,000,000				
1 0 2 2 1 4	Pengelolaan Pelayanan Kesehatan Terdampak Krisis Kesehatan Akibat Bencana dan/atau Berpotensi Bencana	Desa TtnKwsnSht,YanRemaja,BOR RS,IKM RS,ASI Eklusif,balita GiKur,AKB,ANC Bumil,Linnakes,KF,AKI,Imun Dsr,Kec API,IR DBD,SR TB,CakHIV,PKM PTM,CakJKN	Terlaksananya pengelolaan pelayanan kesehatan bagi Masyarakat Kabupaten akibat pandemi Covid	Tersedianya Layanan Kesehatan untuk UKM dan UKP Rujukan Tingkat Daerah Kabupaten/Kota		100,80,51,60,80,33 <5,<5, <05,12,85,97,2,97,2, <231 persen	100,80,51,60,80,33 <5,<5, <05,12,85,97,2,97,2, <231 persen	12 Bulan	100 Persen	100 Persen	0	17,743,020,462	Dana Transfer Umum-Dana Alokasi Umum Dana Insentif Daerah	Desa TtnKwsnSht,YanRemaja,BOR RS,IKM RS,ASI Eklusif,balita GiKur,AKB,ANC Bumil,Linnakes,KF,AKI,Imun Dsr,Kec API,IR DBD,SR TB,CakHIV,PKM PTM,CakJKN	100,80,51,60,80,33 <5,<5, <05,12,85,97,2,97,2, <231 persen	20,000,000,000				
1 0 2 2 2 7	Pengelolaan Pelayanan Kesehatan Lingkungan	Desa TtnKwsnSht,YanRemaja,BOR RS,IKM RS,ASI Eklusif,balita GiKur,AKB,ANC Bumil,Linnakes,KF,AKI,Imun Dsr,Kec API,IR DBD,SR TB,CakHIV,PKM PTM,CakJKN	Tersedianya Layanan Kesehatan untuk UKM dan UKP Rujukan Tingkat Daerah Kabupaten/Kota			100,80,51,60,80,33 <5,<5, <05,12,85,97,2,97,2, <231 persen	100,80,51,60,80,33 <5,<5, <05,12,85,97,2,97,2, <231 persen		100 Persen	100 Persen	0	0	Dana Transfer Umum-Dana Alokasi Umum Dana Insentif Daerah	Desa TtnKwsnSht,YanRemaja,BOR RS,IKM RS,ASI Eklusif,balita GiKur,AKB,ANC Bumil,Linnakes,KF,AKI,Imun Dsr,Kec API,IR DBD,SR TB,CakHIV,PKM PTM,CakJKN	100,80,51,60,80,33 <5,<5, <05,12,85,97,2,97,2, <231 persen	100,000,000				

**Perubahan Program dan Kegiatan Perangkat Daerah
Kabupaten Bintan
Tahun 2021**

Unit Organisasi : 1.02.0.00.0.00.01.0000 Dinas Kesehatan

Sub Unit Organisasi : 1.02.0.00.0.00.01.0016 RUMAH SAKIT UMUM DAERAH

Kode	Urusan/ Bidang Urusan/ Program/ Kegiatan/ Sub Kegiatan	Indikator Kinerja			Rencana Tahun 2021								Catatan Penting	Prakiraan Maju Rencana Tahun 2022								
		Capaian Program	Keluaran Sub Kegiatan	Hasil Kegiatan	Lokasi Output Kegiatan	Target Capaian Kinerja						Pagu Indikatif (Rp.)		Sumber Dana	Target Capaian Kinerja		Kebutuhan Dana/ Pagu Indikatif (Rp.)					
						Program		Keluaran Sub Kegiatan		Hasil Kegiatan		Sebelum			Sesudah	Sebelum		Sesudah	Sebelum	Sesudah	Tolok Ukur	Target
						Sebelum	Sesudah	Sebelum	Sesudah	Sebelum	Sesudah											
1022022	Pengelolaan Upaya Pengurangan Risiko Krisis Kesehatan dan Pasca Krisis Kesehatan	Desa TtnKwsnSht,YanRemaja,BOR RS,IKM RS,ASI Eklusif,RSUD GiKur,AKB,ANC Bumil,Linnakes,KF,AKI,Imun Dsr,Kec API,IR DBD,SR TB,CakHIV,PKM PTM,CakJKN	Terlaksananya pelayanan kesehatan pada masalah kesehatan dan Kedaruratan	Tersedianya Layanan Kesehatan untuk UKM dan UKP Rujukan Tingkat Daerah Kabupaten/Kota	Kab. Bintan, Bintan Timur, Kijang Kota	100,80,51,60,80,33, <5,<5, <05,12,85,97,2,97,2, <231 persen	100,80,51,60,80,33, <5,<5, <05,12,85,97,2,97,2, <231 persen	8 Kali	8 Kali	100 Persen	100 Persen	23,073,410	23,073,410	PENDAPATAN ASLI DAERAH (PAD)	Desa TtnKwsnSht,YanRemaja,BOR RS,IKM RS,ASI Eklusif,RSUD GiKur,AKB,ANC Bumil,Linnakes,KF,AKI,Imun Dsr,Kec API,IR DBD,SR TB,CakHIV,PKM PTM,CakJKN	100,80,51,60,80,33, <5,<5, <05,12,85,97,2,97,2, <231 persen	100,000,000					
1022022	Operasional Pelayanan Rumah Sakit	Desa TtnKwsnSht,YanRemaja,BOR RS,IKM RS,ASI Eklusif,RSUD GiKur,AKB,ANC Bumil,Linnakes,KF,AKI,Imun Dsr,Kec API,IR DBD,SR TB,CakHIV,PKM PTM,CakJKN	Tersedianya biaya operasional RSUD Kabupaten Bintan dan Operasional Covid-19Bintan	Tersedianya Layanan Kesehatan untuk UKM dan UKP Rujukan Tingkat Daerah Kabupaten/Kota	Kab. Bintan, Bintan Timur, Kijang Kota	100,80,51,60,80,33, <5,<5, <05,12,85,97,2,97,2, <231 persen	100,80,51,60,80,33, <5,<5, <05,12,85,97,2,97,2, <231 persen	12 Bulan	12 Bulan	100 Persen	100 Persen	3,913,632,288	4,598,288,308	PENDAPATAN ASLI DAERAH (PAD)	Desa TtnKwsnSht,YanRemaja,BOR RS,IKM RS,ASI Eklusif,RSUD GiKur,AKB,ANC Bumil,Linnakes,KF,AKI,Imun Dsr,Kec API,IR DBD,SR TB,CakHIV,PKM PTM,CakJKN	100,80,51,60,80,33, <5,<5, <05,12,85,97,2,97,2, <231 persen	5,000,000,000					
1022022	Pelaksanaan Akreditasi Fasilitas Kesehatan di Kabupaten/Kota	Desa TtnKwsnSht,YanRemaja,BOR RS,IKM RS,ASI Eklusif,RSUD GiKur,AKB,ANC Bumil,Linnakes,KF,AKI,Imun Dsr,Kec API,IR DBD,SR TB,CakHIV,PKM PTM,CakJKN	Tersedianya standarisasi, akreditasi dan mutu pelayanan kesehatan	Tersedianya Layanan Kesehatan untuk UKM dan UKP Rujukan Tingkat Daerah Kabupaten/Kota	Kab. Bintan, Bintan Timur, Kijang Kota	100,80,51,60,80,33, <5,<5, <05,12,85,97,2,97,2, <231 persen	100,80,51,60,80,33, <5,<5, <05,12,85,97,2,97,2, <231 persen	1 RS	1 RS	100 Persen	100 Persen	75,000,000	75,000,000	PENDAPATAN ASLI DAERAH (PAD)	Desa TtnKwsnSht,YanRemaja,BOR RS,IKM RS,ASI Eklusif,RSUD GiKur,AKB,ANC Bumil,Linnakes,KF,AKI,Imun Dsr,Kec API,IR DBD,SR TB,CakHIV,PKM PTM,CakJKN	100,80,51,60,80,33, <5,<5, <05,12,85,97,2,97,2, <231 persen	300,000,000					
1022023	Penyelenggaraan Sistem Informasi Kesehatan secara Terintegrasi											50,000,000	100,000,000			400,000,000						
1022031	Pengelolaan Data dan Informasi Kesehatan	Status Akreditasi Rumah Sakit oleh komisi Akreditasi rumah sakit (KARS)	Terlaksananya Rekam Medik Serta Persiapan SIM RS	Terselenggaranya Sistem Informasi Kesehatan secara Terintegrasi	Kab. Bintan, Bintan Timur, Kijang Kota	Tk.Madya Status	Tk.Madya Status	1 Kegiatan	1 Kegiatan	100 Persen	100 Persen	50,000,000	50,000,000	PENDAPATAN ASLI DAERAH (PAD)	Status Akreditasi Rumah Sakit oleh komisi Akreditasi rumah sakit (KARS)	Tk.Madya Status	300,000,000					
1022032	Pengelolaan Sistem Informasi Kesehatan	Status Akreditasi Rumah Sakit oleh komisi Akreditasi rumah sakit (KARS)	terlaksananya digitalisasi di RSUD Kabupaten Bintan	Terselenggaranya Sistem Informasi Kesehatan secara Terintegrasi		Tk.Madya Status	Tk.Madya Status		100 %	100 Persen	100 Persen	0	50,000,000	Dana Insentif Daerah	Status Akreditasi Rumah Sakit oleh komisi Akreditasi rumah sakit (KARS)	Tk.Madya Status	100,000,000					
102204	Penerbitan Izin Rumah Sakit Kelas C, D dan Fasilitas Pelayanan Kesehatan Tingkat Daerah Kabupaten/Kota											67,486,000	67,486,000			700,000,000						
1022042	Peningkatan Tata Kelola Rumah Sakit dan Fasilitas Pelayanan Kesehatan Tingkat Daerah Kabupaten/Kota	Status Akreditasi Rumah Sakit oleh komisi Akreditasi rumah sakit (KARS)		Terlaksananya Tata kelola RS dan Meningkatkan Mutu RS	Kab. Bintan, Bintan Timur, Kijang Kota	Tk.Madya Status	Tk.Madya Status			100 Persen	100 Persen	0	0	PENDAPATAN ASLI DAERAH (PAD)	Status Akreditasi Rumah Sakit oleh komisi Akreditasi rumah sakit (KARS)	Tk.Madya Status	300,000,000					

**Perubahan Program dan Kegiatan Perangkat Daerah
Kabupaten Bintan
Tahun 2021**

Unit Organisasi : 1.02.0.00.0.00.01.0000 Dinas Kesehatan
Sub Unit Organisasi : 1.02.0.00.0.00.01.0016 RUMAH SAKIT UMUM DAERAH

Kode	Urusan/ Bidang Urusan/ Program/ Kegiatan/ Sub Kegiatan	Indikator Kinerja			Rencana Tahun 2021								Catatan Penting	Prakiraan Maju Rencana Tahun 2022				
		Capaian Program	Keluaran Sub Kegiatan	Hasil Kegiatan	Lokasi Output Kegiatan	Target Capaian Kinerja						Pagu Indikatif (Rp.)		Sumber Dana	Target Capaian Kinerja		Kebutuhan Dana/ Pagu Indikatif (Rp.)	
						Program		Keluaran Sub Kegiatan		Hasil Kegiatan		Sebelum			Sesudah	Tolok Ukur		Target
						Sebelum	Sesudah	Sebelum	Sesudah	Sebelum	Sesudah							
1 0 2 0 2 4 0 3	Peningkatan Mutu Pelayanan Fasilitas Kesehatan	Status Akreditasi Rumah Sakit oleh komisi Akreditasi rumah sakit (KARS)	Tersusunnya Dokumen Indeks Kepuasan Masyarakat di RSUD Bintan1	Terlaksananya Tata kelola RS dan Meningkatnya Mutu RS	Kab. Bintan, Bintan Timur, Kijang Kota	Tk.Madya Status	Tk.Madya Status	1 Dokumen	1 Dokumen	100 Persen	100 Persen	48,782,000	48,782,000	PENDAPATAN ASLI DAERAH (PAD)	Status Akreditasi Rumah Sakit oleh komisi Akreditasi rumah sakit (KARS)	Tk.Madya Status	300,000,000	
1 0 2 0 2 4 0 4	Penyiapan Perumusan dan Pelaksanaan Pelayanan Kesehatan Rujukan	Status Akreditasi Rumah Sakit oleh komisi Akreditasi rumah sakit (KARS)	Terlaksananya Monitoring dan Evaluasi Pelayanan Kesehatan Rujukan di RS	Terlaksananya Tata kelola RS dan Meningkatnya Mutu RS	Kab. Bintan, Bintan Timur, Kijang Kota	Tk.Madya Status	Tk.Madya Status	3 rs	3 rs	100 Persen	100 Persen	18,704,000	18,704,000	PENDAPATAN ASLI DAERAH (PAD)	Status Akreditasi Rumah Sakit oleh komisi Akreditasi rumah sakit (KARS)	Tk.Madya Status	100,000,000	
1 0 2 0 3	PROGRAM PENINGKATAN KAPASITAS SUMBER DAYA MANUSIA KESEHATAN											0	0			15,200,000,000		
1 0 2 0 3 2	Perencanaan Kebutuhan dan Pendayagunaan Sumberdaya Manusia Kesehatan untuk UKP dan UKM di Wilayah Kabupaten/Kota											0	0			15,000,000,000		
1 0 2 0 3 2	Pemenuhan Kebutuhan Sumber Daya Manusia Kesehatan sesuai Standar	Tersedianya Insentif Tenaga Kesehatan dan Tenaga Pendukung Penanganan Covid di RSUD Bintan			Kab. Bintan, Bintan Timur, Kijang Kota				1 Tahun			0	0	Dana Transfer Umum-Dana Alokasi Umum			15,000,000,000	
1 0 2 0 3 3	Pengembangan Mutu dan Peningkatan Kompetensi Teknis Sumber Daya Manusia Kesehatan Tingkat Daerah Kabupaten/Kota											0	0			200,000,000		
1 0 2 0 3 1	Pengembangan Mutu dan Peningkatan Kompetensi Teknis Sumber Daya Manusia Kesehatan Tingkat Daerah Kabupaten/Kota	Jumlah Puskesmas yang Minimal Memiliki 5 Jenis Tenaga Kesehatan, Akreditasi RS	Berkembangnya Mutu dan Meningkatnya Kompetensi Teknis Sumber Daya Manusia Kesehatan Tingkat Daerah Kabupaten/Kota		Kab. Bintan, Bintan Timur, Kijang Kota	15, Tk. Madya PKM, Akreditasi RS	15, Tk. Madya PKM, Akreditasi RS			100 Persen	100 Persen	0	0	PENDAPATAN ASLI DAERAH (PAD)	Jumlah Puskesmas yang Minimal Memiliki 5 Jenis Tenaga Kesehatan, Akreditasi RS	15, Tk. Madya PKM, Akreditasi RS	200,000,000	
1 0 2 0 5	PROGRAM PEMBERDAYAAN MASYARAKAT BIDANG KESEHATAN											0	21,268,200			100,000,000		
1 0 2 0 5 1	Advokasi, Pemberdayaan, Kemitraan, Peningkatan Peran serta Masyarakat dan Lintas Sektor Tingkat Daerah Kabupaten/Kota											0	21,268,200			100,000,000		

Perubahan Program dan Kegiatan Perangkat Daerah

**Kabupaten Bintan
Tahun 2021**

Unit Organisasi : 1.02.0.00.0.00.01.0000 Dinas Kesehatan
Sub Unit Organisasi : 1.02.0.00.0.00.01.0016 RUMAH SAKIT UMUM DAERAH

Kode	Urusan/ Bidang Urusan/ Program/ Kegiatan/ Sub Kegiatan	Indikator Kinerja			Rencana Tahun 2021								Catatan Penting	Prakiraan Maju Rencana Tahun 2022						
		Capaian Program	Keluaran Sub Kegiatan	Hasil Kegiatan	Lokasi Output Kegiatan	Target Capaian Kinerja						Pagu Indikatif (Rp.)		Sumber Dana	Target Capaian Kinerja		Kebutuhan Dana/ Pagu Indikatif (Rp.)			
						Program		Keluaran Sub Kegiatan		Hasil Kegiatan		Sebelum			Sesudah	Sebelum		Sesudah	Tolok Ukur	Target
						Sebelum	Sesudah	Sebelum	Sesudah	Sebelum	Sesudah									
1 0 2 0 5 2.0 1 0 1	Peningkatan Upaya Promosi Kesehatan, Advokasi, Kemitraan dan Pemberdayaa n Masyarakat		Terlaksananya kegiatan advokasi dan sosialisasi pelaksanaan vaksinasi Covid- 19 bagi Masyarakat Kabupaten Bintan	Semua Kab/Kota, Semua Kecamatan, Semua Kelurahan				9 Bulan					0	21,268,200	Dana Transfer Umum- Dana Alokasi Umum			100,000,000		
TOTAL												36,266,437,488	62,994,006,435			103,050,000,000				

Kabupaten Bintan
Tahun 2021

Unit Organisasi : 1.02.0.00.0.00.01.0000 Dinas Kesehatan

Sub Unit Organisasi : 1.02.0.00.0.00.01.0017 UPT BALAI PENGELOLAAN FARMASI DAN ALKES

Kode	Urusan/ Bidang Urusan/ Program/ Kegiatan/ Sub Kegiatan	Indikator Kinerja			Rencana Tahun 2021								Catatan Penting	Prakiraan Maju Rencana Tahun 2022								
		Capaian Program	Keluaran Sub Kegiatan	Hasil Kegiatan	Lokasi Output Kegiatan	Target Capaian Kinerja						Pagu Indikatif (Rp.)		Sumber Dana	Target Capaian Kinerja		Kebutuhan Dana/ Pagu Indikatif (Rp.)					
						Program		Keluaran Sub Kegiatan		Hasil Kegiatan		Sebelum			Sesudah	Sebelum		Sesudah	Target			
						Sebelum	Sesudah	Sebelum	Sesudah	Sebelum	Sesudah											
1				URUSAN PEMERINTAHAN WAJIB YANG BERKAITAN DENGAN PELAYANAN DASAR																		
1	0			URUSAN PEMERINTAHAN BIDANG KESEHATAN										3,675,967,250	3,665,966,450			5,200,000,000				
1	0	0		PROGRAM PENUNJANG URUSAN PEMERINTAHAN DAERAH KABUPATEN/KOTA										36,000,000	36,000,000			50,000,000				
1	0	0	2.0	Penyediaan Jasa Penunjang Urusan Pemerintahan Daerah										36,000,000	36,000,000			50,000,000				
1	0	0	2.0	0	4	Penyediaan Jasa Pelayanan Umum Kantor	Cakupan pelayanan administrasi perkantoran	Tersedianya Jasa Pelayanan Umum Kantor	Tersedianya Jasa Penunjang Urusan Pemerintah Daerah	Kab. Bintan, Teluk Bintan, Bintan Buyu	100 persen	100 persen	1 Orang	1 Orang	100 Persen	100 Persen	36,000,000	36,000,000	PENDAPATAN ASLI DAERAH (PAD)	Cakupan pelayanan administrasi perkantoran	100 persen	50,000,000
1	0	0		PROGRAM PEMENUHAN UPAYA KESEHATAN PERORANGAN DAN UPAYA KESEHATAN MASYARAKAT										3,639,967,250	3,629,966,450			5,150,000,000				
1	0	0	2.0	Penyediaan Fasilitas Pelayanan Kesehatan untuk UKM dan UKP Kewenangan Daerah Kabupaten/Kota										3,519,313,450	3,519,313,450			5,000,000,000				
1	0	0	2.0	1	6	Pengadaan Obat, Vaksin	Desa TtnKwsnSht,YanRemaja,BOR RS,IKM RS,ASI Eklusif, balita GiKur,AKB,ANC Bumil,Linnakes,KF,AKI,Imun Dsr,Kec API,IR DBD,SR TB,CakHIV,PKM PTM,CakJKN	Terlaksananya Distribusi Obat dan Logistik Tersedianya Obat Publik dan Perbekkes Untuk Pelayanan Kesehatan Dasar Masyarakat	Tersedianya Fasilitas Pelayanan Kesehatan untuk UKM dan UKP Kewenangan Daerah Kabupaten/Kota	Kab. Bintan, Teluk Bintan, Bintan Buyu	100,80,51,60,80,33, <5,<5, <05,12,85,97,2,97,2, <231 persen	100,80,51,60,80,33, <5,<5, <05,12,85,97,2,97,2, <231 persen	15 Puskesmas	15 Puskesmas	100 Persen	100 Persen	1,795,129,000	1,795,129,000	PENDAPATAN ASLI DAERAH (PAD) DAK Fisik-Bidang Kesehatan dan KB-Reguler-Pelayanan Kesehatan Rujukan DAK Non Fisik - BOKKB - BOK	Desa TtnKwsnSht,YanRemaja,BOR RS,IKM RS,ASI Eklusif, balita GiKur,AKB,ANC Bumil,Linnakes,KF,AKI,Imun Dsr,Kec API,IR DBD,SR TB,CakHIV,PKM PTM,CakJKN	100,80,51,60,80,33, <5,<5, <05,12,85,97,2,97,2, <231 persen	3,000,000,000
1	0	0	2.0	1	7	Pengadaan Bahan Habis Pakai	Desa TtnKwsnSht,YanRemaja,BOR RS,IKM RS,ASI Eklusif, balita GiKur,AKB,ANC Bumil,Linnakes,KF,AKI,Imun Dsr,Kec API,IR DBD,SR TB,CakHIV,PKM PTM,CakJKN	Terlaksananya Pengadaan Bahan Habis Pakai	Tersedianya Fasilitas Pelayanan Kesehatan untuk UKM dan UKP Kewenangan Daerah Kabupaten/Kota	Kab. Bintan, Teluk Bintan, Bintan Buyu	100,80,51,60,80,33, <5,<5, <05,12,85,97,2,97,2, <231 persen	100,80,51,60,80,33, <5,<5, <05,12,85,97,2,97,2, <231 persen	15 Puskesmas	15 Puskesmas	100 Persen	100 Persen	1,724,184,450	1,724,184,450	PENDAPATAN ASLI DAERAH (PAD) DAK Fisik-Bidang Kesehatan dan KB-Reguler-Pelayanan Kesehatan Rujukan	Desa TtnKwsnSht,YanRemaja,BOR RS,IKM RS,ASI Eklusif, balita GiKur,AKB,ANC Bumil,Linnakes,KF,AKI,Imun Dsr,Kec API,IR DBD,SR TB,CakHIV,PKM PTM,CakJKN	100,80,51,60,80,33, <5,<5, <05,12,85,97,2,97,2, <231 persen	2,000,000,000
1	0	0	2.0	Penyediaan Layanan Kesehatan untuk UKM dan UKP Rujukan Tingkat Daerah Kabupaten/Kota										120,653,800	110,653,000			150,000,000				
1	0	0	2.0	3	4	Operasional Pelayanan Fasilitas Kesehatan Lainnya	Desa TtnKwsnSht,YanRemaja,BOR RS,IKM RS,ASI Eklusif, balita GiKur,AKB,ANC Bumil,Linnakes,KF,AKI,Imun Dsr,Kec API,IR DBD,SR TB,CakHIV,PKM PTM,CakJKN	Tersedianya biaya operasional Balai Pengelolaan Farmasi dan Alat Kesehatan	Tersedianya Layanan Kesehatan untuk UKM dan UKP Rujukan Tingkat Daerah Kabupaten/Kota	Kab. Bintan, Teluk Bintan, Bintan Buyu	100,80,51,60,80,33, <5,<5, <05,12,85,97,2,97,2, <231 persen	100,80,51,60,80,33, <5,<5, <05,12,85,97,2,97,2, <231 persen	12 Bulan	12 Bulan	100 Persen	100 Persen	120,653,800	110,653,000	PENDAPATAN ASLI DAERAH (PAD)	Desa TtnKwsnSht,YanRemaja,BOR RS,IKM RS,ASI Eklusif, balita GiKur,AKB,ANC Bumil,Linnakes,KF,AKI,Imun Dsr,Kec API,IR DBD,SR TB,CakHIV,PKM PTM,CakJKN	100,80,51,60,80,33, <5,<5, <05,12,85,97,2,97,2, <231 persen	150,000,000

Perubahan Program dan Kegiatan Perangkat Daerah
Kabupaten Bintan

Tahun 2021

Unit Organisasi : 1.02.0.00.0.00.01.0000 Dinas Kesehatan

Sub Unit Organisasi : 1.02.0.00.0.00.01.0017 UPT BALAI PENGELOLAAN FARMASI DAN ALKES

Kode	Urusan/ Bidang Urusan/ Program/ Kegiatan/ Sub Kegiatan	Indikator Kinerja			Rencana Tahun 2021								Catatan Penting	Prakiraan Maju Rencana Tahun 2022						
		Capaian Program	Keluaran Sub Kegiatan	Hasil Kegiatan	Lokasi Output Kegiatan	Target Capaian Kinerja						Pagu Indikatif (Rp.)		Sumber Dana	Target Capaian Kinerja		Kebutuhan Dana/ Pagu Indikatif (Rp.)			
						Program		Keluaran Sub Kegiatan		Hasil Kegiatan		Sebelum			Sesudah	Sebelum		Sesudah	Tolok Ukur	Target
						Sebelum	Sesudah	Sebelum	Sesudah	Sebelum	Sesudah									
TOTAL											3,675,967,250	3,665,966,450			5,200,000,000					

**Perubahan Program dan Kegiatan Perangkat Daerah
Kabupaten Bintan
Tahun 2021**

Unit Organisasi : 2.12.0.00.0.00.01.0000 DINAS KEPENDUDUKAN DAN PENCATATAN SIPIL
Sub Unit Organisasi : 2.12.0.00.0.00.01.0000 DINAS KEPENDUDUKAN DAN PENCATATAN SIPIL

Kode	Urusan/ Bidang Urusan/ Program/ Kegiatan/ Sub Kegiatan	Indikator Kinerja			Rencana Tahun 2021								Catatan Penting	Prakiraan Maju Rencana Tahun 2022							
		Capaian Program	Keluaran Sub Kegiatan	Hasil Kegiatan	Lokasi Output Kegiatan	Target Capaian Kinerja				Pagu Indikatif (Rp.)		Sumber Dana		Target Capaian Kinerja		Kebutuhan Dana/ Pagu Indikatif (Rp.)					
						Program		Keluaran Sub Kegiatan		Hasil Kegiatan				Sebelum	Sesudah		Tolok Ukur	Target			
						Sebelum	Sesudah	Sebelum	Sesudah	Sebelum	Sesudah										
2		URUSAN PEMERINTAHAN WAJIB YANG TIDAK BERKAITAN DENGAN PELAYANAN DASAR																			
2	1 2		URUSAN PEMERINTAHAN BIDANG ADMINISTRASI KEPENDUDUKAN DAN PENCATATAN SIPIL												8,384,530,825	8,233,247,463		8,208,719,248			
2	1 2	0 1	PROGRAM PENUNJANG URUSAN PEMERINTAHAN DAERAH KABUPATEN/KOTA												6,132,047,825	6,825,311,733		6,549,221,248			
2	1 2	0 1	2.0 1	Perencanaan, Penganggaran, dan Evaluasi Kinerja Perangkat Daerah												86,846,625	28,000,000		95,000,000		
2	1 2	0 1	2.0 1	0 1	Penyusunan Dokumen Perencanaan Perangkat Daerah	Cakupan Peningkatan Pengembangan Sistem Pelaporan Capaian Kinerja dan Keuangan	Tersusunnya renstra dan renja Dinas Kependudukan dan Pencatatan Sipil	Terwujudnya Dokumen/laporan renstra dan renja Dinas Kependudukan dan Pencatatan Sipil	Kab. Bintan, Teluk Bintan, Bintan Buyu	100 persen	100 persen	2 Dokumen	2 Dokumen	100 %	100 %	37,020,000	8,000,000	PENDAPATAN ASLI DAERAH (PAD)	Cakupan Peningkatan Pengembangan Sistem Pelaporan Capaian Kinerja dan Keuangan	100 persen	40,000,000
2	1 2	0 1	2.0 1	0 7	Evaluasi Kinerja Perangkat Daerah	Cakupan Peningkatan Pengembangan Sistem Pelaporan Capaian Kinerja dan Keuangan	Terwujudnya laporan kinerja Disduk Capil	Terwujudnya Dokumen/laporan renstra dan renja Dinas Kependudukan dan Pencatatan Sipil	Kab. Bintan, Semua Kecamatan, Semua Kelurahan	100 persen	100 persen	7 Dokumen	7 Dokumen	100 %	100 %	49,826,625	20,000,000		Cakupan Peningkatan Pengembangan Sistem Pelaporan Capaian Kinerja dan Keuangan	100 persen	55,000,000
2	1 2	0 1	2.0 2	Administrasi Keuangan Perangkat Daerah												5,177,799,200	4,953,824,950		5,614,419,248		
2	1 2	0 1	2.0 2	0 1	Penyediaan Gaji dan Tunjangan ASN	Cakupan Peningkatan Pengembangan Sistem Pelaporan Capaian Kinerja dan Keuangan	Terselenggaranya gaji dan tunjangan ASN	Terlaksananya gaji dan tunjangan ASN	Kab. Bintan, Semua Kecamatan, Semua Kelurahan	100 persen	100 persen	1 Tahun	1 Tahun	100 %	100 %	5,177,799,200	4,953,824,950	PENDAPATAN ASLI DAERAH (PAD) Dana Transfer Umum-Dana Alokasi Umum	Cakupan Peningkatan Pengembangan Sistem Pelaporan Capaian Kinerja dan Keuangan	100 persen	5,614,419,248
2	1 2	0 1	2.0 2	0 3	Pelaksanaan Penatausahaan dan Pengujian/Verifikasi Keuangan SKPD	Cakupan Peningkatan Pengembangan Sistem Pelaporan Capaian Kinerja dan Keuangan		Terlaksananya gaji dan tunjangan ASN	Semua Kab/Kota, Semua Kecamatan, Semua Kelurahan	100 persen	100 persen			100 %	100 %	0	0	PENDAPATAN ASLI DAERAH (PAD)	Cakupan Peningkatan Pengembangan Sistem Pelaporan Capaian Kinerja dan Keuangan	100 persen	0
2	1 2	0 1	2.0 3	Administrasi Barang Milik Daerah pada Perangkat Daerah												0	0		0		
2	1 2	0 1	2.0 3	0 6	Penatausahaan Barang Milik Daerah pada SKPD		Terlaksananya penatausahaan BMD SKPD		Semua Kab/Kota, Semua Kecamatan, Semua Kelurahan			1 Dokumen	1 Dokumen			0	0	PENDAPATAN ASLI DAERAH (PAD)			0
2	1 2	0 1	2.0 6	Administrasi Umum Perangkat Daerah												133,806,000	654,196,473		137,806,000		

**Perubahan Program dan Kegiatan Perangkat Daerah
Kabupaten Bintan
Tahun 2021**

Unit Organisasi : 2.12.0.00.0.00.01.0000 DINAS KEPENDUDUKAN DAN PENCATATAN SIPIL
Sub Unit Organisasi : 2.12.0.00.0.00.01.0000 DINAS KEPENDUDUKAN DAN PENCATATAN SIPIL

Kode	Urusan/ Bidang Urusan/ Program/ Kegiatan/ Sub Kegiatan	Indikator Kinerja			Rencana Tahun 2021								Catatan Penting	Prakiraan Maju Rencana Tahun 2022				
		Capaian Program	Keluaran Sub Kegiatan	Hasil Kegiatan	Lokasi Output Kegiatan	Target Capaian Kinerja				Pagu Indikatif (Rp.)		Sumber Dana		Target Capaian Kinerja		Kebutuhan Dana/ Pagu Indikatif (Rp.)		
						Program		Keluaran Sub Kegiatan		Hasil Kegiatan				Sebelum	Sesudah		Tolok Ukur	Target
						Sebelum	Sesudah	Sebelum	Sesudah	Sebelum	Sesudah							
2.1.0.2.0.0.1.6.1	Penyediaan Komponen Instalasi Listrik/Penerangan Bangunan Kantor	Cakupan pelayanan administrasi perkantoran	Terpenuhinya kebutuhan peralatan dan komponen listrik	Tersedianya Kebutuhan Administrasi Perkantoran	Kab. Bintan, Semua Kecamatan, Semua Kelurahan	100 persen	100 persen	7 Jenis	7 Jenis	100 %	100 %	1,500,000	6,908,120	PENDAPATAN ASLI DAERAH (PAD)	Cakupan pelayanan administrasi perkantoran	100 persen	1,500,000	
2.1.0.2.0.0.1.6.2	Penyediaan Peralatan dan Perlengkapan Kantor	Cakupan pelayanan administrasi perkantoran	Tersedianya fasilitas sarana peralatan dan perlengkapan kantor	Tersedianya Kebutuhan Administrasi Perkantoran	Kab. Bintan, Semua Kecamatan, Semua Kelurahan	100 persen	100 persen	22 Jenis	22 Jenis	100 %	100 %	16,814,000	261,018,163	PENDAPATAN ASLI DAERAH (PAD) DAK Non Fisik-Dana Pelayanan Administrasi Kependudukan	Cakupan pelayanan administrasi perkantoran	100 persen	16,814,000	
2.1.0.2.0.0.1.6.3	Penyediaan Peralatan Rumah Tangga	Cakupan pelayanan administrasi perkantoran	Tersedianya alat kebersihan dan bahan pembersih	Tersedianya Kebutuhan Administrasi Perkantoran	Kab. Bintan, Semua Kecamatan, Semua Kelurahan	100 persen	100 persen	12 Jenis	12 Jenis	100 %	100 %	2,000,000	64,150,000	PENDAPATAN ASLI DAERAH (PAD) DAK Non Fisik-Dana Pelayanan Administrasi Kependudukan	Cakupan pelayanan administrasi perkantoran	100 persen	2,000,000	
2.1.0.2.0.0.1.6.4	Penyediaan Bahan Logistik Kantor	Cakupan pelayanan administrasi perkantoran	Tersedianya bahan bakar minyak Tersedianya makan, minum rapat	Tersedianya Kebutuhan Administrasi Perkantoran	Kab. Bintan, Semua Kecamatan, Semua Kelurahan	100 persen	100 persen	9174 Liter 2 Jenis	9174 Liter 2 Jenis	100 %	100 %	76,392,000	86,300,000	PENDAPATAN ASLI DAERAH (PAD) DAK Non Fisik-Dana Pelayanan Administrasi Kependudukan	Cakupan pelayanan administrasi perkantoran	100 persen	76,392,000	
2.1.0.2.0.0.1.6.5	Penyediaan Barang Cetak dan Penggandaan	Cakupan pelayanan administrasi perkantoran	Tersedianya barang cetakan dan penggandaan	Tersedianya Kebutuhan Administrasi Perkantoran	Kab. Bintan, Semua Kecamatan, Semua Kelurahan	100 persen	100 persen	4 Jenis	4 Jenis	100 %	100 %	3,000,000	48,048,010	PENDAPATAN ASLI DAERAH (PAD) DAK Non Fisik-Dana Pelayanan Administrasi Kependudukan	Cakupan pelayanan administrasi perkantoran	100 persen	3,000,000	
2.1.0.2.0.0.1.6.9	Penyelenggaraan Rapat Koordinasi dan Konsultasi SKPD	Cakupan pelayanan administrasi perkantoran	Terlaksananya rapat koordinasi dan konsultasi keluar daerah serta dalam daerah	Tersedianya Kebutuhan Administrasi Perkantoran	Kab. Bintan, Semua Kecamatan, Semua Kelurahan	100 persen	100 persen	1 Tahun	1 Tahun	100 %	100 %	34,100,000	187,772,180	PENDAPATAN ASLI DAERAH (PAD) DAK Non Fisik-Dana Pelayanan Administrasi Kependudukan	Cakupan pelayanan administrasi perkantoran	100 persen	38,100,000	
2.1.0.2.0.0.1.7	Pengadaan Barang Milik Daerah Penunjang Urusan Pemerintah Daerah												15,200,000	264,849,110			15,200,000	

**Perubahan Program dan Kegiatan Perangkat Daerah
Kabupaten Bintan
Tahun 2021**

Unit Organisasi : 2.12.0.00.0.00.01.0000 DINAS KEPENDUDUKAN DAN PENCATATAN SIPIL
Sub Unit Organisasi : 2.12.0.00.0.00.01.0000 DINAS KEPENDUDUKAN DAN PENCATATAN SIPIL

Kode	Urusan/ Bidang Urusan/ Program/ Kegiatan/ Sub Kegiatan	Indikator Kinerja			Rencana Tahun 2021								Catatan Penting	Prakiraan Maju Rencana Tahun 2022				
		Capaian Program	Keluaran Sub Kegiatan	Hasil Kegiatan	Lokasi Output Kegiatan	Target Capaian Kinerja				Pagu Indikatif (Rp.)		Sumber Dana		Target Capaian Kinerja		Kebutuhan Dana/ Pagu Indikatif (Rp.)		
						Program		Keluaran Sub Kegiatan		Hasil Kegiatan				Sebelum	Sesudah		Tolok Ukur	Target
						Sebelum	Sesudah	Sebelum	Sesudah	Sebelum	Sesudah							
2.1.0.2.0.0.2.1.7.5	Pengadaan Mebel	Cakupan Peningkatan Sarana dan Prasarana Aparatur	Tersedianya sarana dan prasarana aparatur	Terpenuhinya sarana dan prasarana aparatur	Kab. Bintan, Semua Kecamatan, Semua Kelurahan	100 persen	100 persen	2 Jenis	2 Jenis	100 %	100 %	15,200,000	94,849,110	PENDAPATAN ASLI DAERAH (PAD)	Cakupan Peningkatan Sarana dan Prasarana Aparatur	100 persen	15,200,000	
2.1.0.2.0.0.2.1.7.6	Pengadaan Peralatan dan Mesin Lainnya	Cakupan Peningkatan Sarana dan Prasarana Aparatur		Terpenuhinya sarana dan prasarana aparatur		100 persen	100 persen			100 %	100 %	0	170,000,000	DAK Non Fisik-Dana Pelayanan Administrasi Kependudukan	Cakupan Peningkatan Sarana dan Prasarana Aparatur	100 persen	0	
2.1.0.2.0.0.2.1.8	Penyediaan Jasa Penunjang Urusan Pemerintahan Daerah												682,896,000	867,031,200		661,296,000		
2.1.0.2.0.0.2.1.8.1	Penyediaan Jasa Surat Menyurat	Cakupan pelayanan administrasi perkantoran	Tersedianya materai	Tersedianya Kebutuhan Administrasi Perkantoran	Kab. Bintan, Semua Kecamatan, Semua Kelurahan	100 persen	100 persen	431 Lembar	431 Lembar	100 %	100 %	2,496,000	0	PENDAPATAN ASLI DAERAH (PAD)	Cakupan pelayanan administrasi perkantoran	100 persen	2,496,000	
2.1.0.2.0.0.2.1.8.2	Penyediaan Jasa Komunikasi, Sumber Daya Air dan Listrik	Cakupan pelayanan administrasi perkantoran	Tersedianya sarana Listrik, Telepon, Air bersih, dan surat kabar	Tersedianya Kebutuhan Administrasi Perkantoran	Kab. Bintan, Semua Kecamatan, Semua Kelurahan	100 persen	100 persen	4 Jenis	4 Jenis	100 %	100 %	162,000,000	159,491,200	PENDAPATAN ASLI DAERAH (PAD) DAK Non Fisik-Dana Pelayanan Administrasi Kependudukan	Cakupan pelayanan administrasi perkantoran	100 persen	162,000,000	
2.1.0.2.0.0.2.1.8.4	Penyediaan Jasa Pelayanan Umum Kantor	Cakupan pelayanan administrasi perkantoran	Tersedianya Jasa Pegawai Tidak Tetap/Honoror untuk Honoror	Tersedianya Kebutuhan Administrasi Perkantoran	Kab. Bintan, Semua Kecamatan, Semua Kelurahan	100 persen	100 persen	24 Orang	24 Orang	100 %	100 %	518,400,000	707,540,000	PENDAPATAN ASLI DAERAH (PAD) DAK Non Fisik-Dana Pelayanan Administrasi Kependudukan	Cakupan pelayanan administrasi perkantoran	100 persen	496,800,000	
2.1.0.2.0.0.2.1.9	Pemeliharaan Barang Milik Daerah Penunjang Urusan Pemerintahan Daerah												35,500,000	57,410,000		25,500,000		
2.1.0.2.0.0.2.1.9.1	Penyediaan Jasa Pemeliharaan, Biaya Pemeliharaan dan Pajak Kendaraan Perorangan Dinas atau Kendaraan Dinas Jabatan	Cakupan Peningkatan Sarana dan Prasarana Aparatur	tersedianya pemeliharaan perawatan kendaraan dinas	Terpenuhinya sarana dan prasarana aparatur	Kab. Bintan, Semua Kecamatan, Semua Kelurahan	100 persen	100 persen	4 Unit Roda 4	4 Unit Roda 4	100 %	100 %	15,500,000	15,500,000	PENDAPATAN ASLI DAERAH (PAD)	Cakupan Peningkatan Sarana dan Prasarana Aparatur	100 persen	15,500,000	

**Perubahan Program dan Kegiatan Perangkat Daerah
Kabupaten Bintan
Tahun 2021**

Unit Organisasi : 2.12.0.00.0.00.01.0000 DINAS KEPENDUDUKAN DAN PENCATATAN SIPIL
Sub Unit Organisasi : 2.12.0.00.0.00.01.0000 DINAS KEPENDUDUKAN DAN PENCATATAN SIPIL

Kode	Urusan/ Bidang Urusan/ Program/ Kegiatan/ Sub Kegiatan	Indikator Kinerja			Rencana Tahun 2021										Catatan Penting	Prakiraan Maju Rencana Tahun 2022				
		Capaian Program	Keluaran Sub Kegiatan	Hasil Kegiatan	Lokasi Output Kegiatan	Target Capaian Kinerja						Pagu Indikatif (Rp.)		Sumber Dana		Target Capaian Kinerja		Kebutuhan Dana/ Pagu Indikatif (Rp.)		
						Program		Keluaran Sub Kegiatan		Hasil Kegiatan		Sebelum	Sesudah			Sebelum	Sesudah		Tolok Ukur	Target
						Sebelum	Sesudah	Sebelum	Sesudah	Sebelum	Sesudah									
210202099	Pemeliharaan/Rehabilitasi Gedung Kantor dan Bangunan Lainnya	Cakupan Peningkatan Sarana dan Prasarana Aparatur	Terlaksananya Pemeliharaan Rutin/Berkala Gedung Kantor	Terpenuhinya sarana dan prasarana aparatur	Kab. Bintan, Semua Kecamatan, Semua Kelurahan	100 persen	100 persen	1 Gedung	1 Gedung	100 %	100 %	10,000,000	10,000,000	PENDAPATAN ASLI DAERAH (PAD)	Cakupan Peningkatan Sarana dan Prasarana Aparatur	100 persen	10,000,000			
210202091	Pemeliharaan/Rehabilitasi Sarana dan Prasarana Pendukung Gedung Kantor atau Bangunan Lainnya	Cakupan Peningkatan Sarana dan Prasarana Aparatur	Terlaksananya pemeliharaan peralatan gedung kantor	Terpenuhinya sarana dan prasarana aparatur	Kab. Bintan, Semua Kecamatan, Semua Kelurahan	100 persen	100 persen	1 Tahun	1 Tahun	100 %	100 %	10,000,000	31,910,000	PENDAPATAN ASLI DAERAH (PAD) DAK Non Fisik-Dana Pelayanan Administrasi Kependudukan	Cakupan Peningkatan Sarana dan Prasarana Aparatur	100 persen	0			
21022	PROGRAM PENDAFTARAN PENDUDUK											1,454,859,000	810,625,381		944,415,000					
210221	Pelayanan Pendaftaran Penduduk											35,850,000	0		40,000,000					
2102214	Peningkatan Pelayanan Pendaftaran Penduduk	Rasio penduduk ber- KTP per satuan penduduk	Terlaksananya Pelayanan Publik dalam Bidang Kependudukan	Jumlah Pelayanan Publik dalam Bidang Kependudukan	Kab. Bintan, Semua Kecamatan, Semua Kelurahan	103.135/112.699 jiwa	103.135/112.699 jiwa	10 Kecamatan	10 Kecamatan	100 %	100 %	35,850,000	0	PENDAPATAN ASLI DAERAH (PAD)	Rasio penduduk ber-KTP per satuan penduduk	103.135/112.699 jiwa	40,000,000			
210223	Penyelenggaraan Pendaftaran Penduduk											1,419,009,000	810,625,381		904,415,000					
2102233	Fasilitasi Pendaftaran Penduduk	Rasio penduduk ber- KTP per satuan penduduk	Terselenggaranya Pelayanan Administrasi Kependudukan	Terwujudnya Pelayanan Publik Administrasi Kependudukan di Kabupaten Bintan	Kab. Bintan, Semua Kecamatan, Semua Kelurahan	103.135/112.699 jiwa	103.135/112.699 jiwa	1 Dinas	1 Dinas	100 %	100 %	1,419,009,000	810,625,381	DAK Non Fisik-Dana Pelayanan Kepariwisata	Rasio penduduk ber-KTP per satuan penduduk	103.135/112.699 jiwa	904,415,000			
21023	PROGRAM PENCATATAN SIPIL											382,341,000	56,070,349		295,750,000					
210231	Pelayanan Pencatatan Sipil											72,500,000	0		75,750,000					
2102312	Peningkatan dalam Pelayanan Pencatatan Sipil	Rasio bayi berakte kelahiran Usia 0 -18 Tahun	Terlaksananya peningkatan Pelayanan Publik Pencatatan Sipil	Terwujudnya Peningkatan Pelayanan Publik Pencatatan Sipil	Kab. Bintan, Semua Kecamatan, Semua Kelurahan	46.092/61.136 jiwa	46.092/61.136 jiwa	10 Kecamatan	10 Kecamatan	100 %	100 %	72,500,000	0	PENDAPATAN ASLI DAERAH (PAD)	Rasio bayi berakte kelahiran Usia 0 -18 Tahun	46.092/61.136 jiwa	75,750,000			
210232	Penyelenggaraan Pencatatan Sipil											309,841,000	56,070,349		220,000,000					
2102326	Fasilitasi terkait Pencatatan Sipil	Rasio bayi berakte kelahiran Usia 0 -18 Tahun	Terselenggaranya Pelayanan Administrasi Kependudukan	Terwujudnya Pelayanan Publik Administrasi Kependudukan di Kabupaten Bintan	Kab. Bintan, Semua Kecamatan, Semua Kelurahan	46.092/61.136 jiwa	46.092/61.136 jiwa	1 Dinas	1 Dinas	100 %	100 %	309,841,000	56,070,349	DAK Non Fisik-Dana Pelayanan Kepariwisata	Rasio bayi berakte kelahiran Usia 0 -18 Tahun	46.092/61.136 jiwa	220,000,000			
21024	PROGRAM PENGELOLAAN INFORMASI ADMINISTRASI KEPENDUDUKAN											415,283,000	541,240,000		419,333,000					

**Perubahan Program dan Kegiatan Perangkat Daerah
Kabupaten Bintan
Tahun 2021**

Unit Organisasi : 2.12.0.00.0.00.01.0000 DINAS KEPENDUDUKAN DAN PENCATATAN SIPIL
Sub Unit Organisasi : 2.12.0.00.0.00.01.0000 DINAS KEPENDUDUKAN DAN PENCATATAN SIPIL

Kode	Urusan/ Bidang Urusan/ Program/ Kegiatan/ Sub Kegiatan	Indikator Kinerja			Rencana Tahun 2021								Catatan Penting	Prakiraan Maju Rencana Tahun 2022						
		Capaian Program	Keluaran Sub Kegiatan	Hasil Kegiatan	Lokasi Output Kegiatan	Target Capaian Kinerja						Pagu Indikatif (Rp.)		Sumber Dana	Target Capaian Kinerja		Kebutuhan Dana/ Pagu Indikatif (Rp.)			
						Program		Keluaran Sub Kegiatan		Hasil Kegiatan		Sebelum			Sesudah	Sebelum		Sesudah	Tolok Ukur	Target
						Sebelum	Sesudah	Sebelum	Sesudah	Sebelum	Sesudah									
2	1 2 0 4 2.0 3	Penyelenggaraan Pengelolaan Informasi Administrasi Kependudukan											415,283,000	541,240,000			419,333,000			
2	1 2 0 4 2.0 3	Fasilitasi terkait Pengelolaan Informasi Administrasi Kependudukan	Tingkat Indeks Kepuasan Masyarakat (IKM) Pelayanan Kependudukan	Terlaksananya Pembangunan, Entry/Updating & Pemeliharaan Penataan Informasi Administrasi Kependudukan	Tersedianya Pembangunan, Entry/Updating & Pemeliharaan Penataan Informasi Administrasi Kependudukan	Kab. Bintan, Kecamatan, Semua Kelurahan	65 Poin	65 Poin	1 Dinas	1 Dinas	100 %	100 %	415,283,000	541,240,000	PENDAPATAN ASLI DAERAH (PAD)	Tingkat Indeks Kepuasan Masyarakat (IKM) Pelayanan Kependudukan	65 Poin	419,333,000		
TOTAL												8,384,530,825	8,233,247,463			8,208,719,248				

**Perubahan Program dan Kegiatan Perangkat Daerah
Kabupaten Bintan
Tahun 2021**

Unit Organisasi : 2.08.2.14.0.00.01.0000 Dinas Pemberdayaan Perempuan, Perlindungan Anak, Pengendalian Penduduk dan Keluarga Berencana

Sub Unit Organisasi : 2.08.2.14.0.00.01.0000 Dinas Pemberdayaan Perempuan, Perlindungan Anak, Pengendalian Penduduk dan Keluarga Berencana

Kode	Urusan/ Bidang Urusan/ Program/ Kegiatan/ Sub Kegiatan	Indikator Kinerja			Rencana Tahun 2021								Catatan Penting	Prakiraan Maju Rencana Tahun 2022							
		Capaian Program	Keluaran Sub Kegiatan	Hasil Kegiatan	Lokasi Output Kegiatan	Target Capaian Kinerja						Pagu Indikatif (Rp.)		Sumber Dana	Target Capaian Kinerja		Kebutuhan Dana/ Pagu Indikatif (Rp.)				
						Program		Keluaran Sub Kegiatan		Hasil Kegiatan		Sebelum			Sesudah	Tolok Ukur		Target			
						Sebelum	Sesudah	Sebelum	Sesudah	Sebelum	Sesudah										
2		URUSAN PEMERINTAHAN WAJIB YANG TIDAK BERKAITAN DENGAN PELAYANAN DASAR																			
2	08	URUSAN PEMERINTAHAN BIDANG PEMBERDAYAAN PEREMPUAN DAN PERLINDUNGAN ANAK												6,381,221,626	5,649,747,067		6,725,570,350				
2	08	01	PROGRAM PENUNJANG URUSAN PEMERINTAHAN DAERAH KABUPATEN/KOTA												4,995,627,070	4,908,067,185		5,308,589,350			
2	08	01	2.0	Perencanaan, Penganggaran, dan Evaluasi Kinerja Perangkat Daerah												86,816,300	53,000,000		95,000,000		
2	08	01	2.0	01	Penyusunan Dokumen Perencanaan Perangkat Daerah	Cakupan Peningkatan Pengembangan Sistem Pelaporan Capaian Kinerja dan Keuangan	Tersusunnya Dokumen Perencanaan DP3KB	Terpenuhinya Sistem Pelaporan Capaian Kerja dan Keuangan	Kab. Bintan, Toapaya, Toapaya Asri	100 persen	100 persen	4 Dokumen	4 Dokumen	9 Dokumen	9 Dokumen	40,818,300	25,000,000	PENDAPATAN ASLI DAERAH (PAD)	Cakupan Peningkatan Pengembangan Sistem Pelaporan Capaian Kinerja dan Keuangan	100 persen	45,000,000
2	08	01	2.0	07	Evaluasi Kinerja Perangkat Daerah	Cakupan Peningkatan Pengembangan Sistem Pelaporan Capaian Kinerja dan Keuangan	Tersusunnya Dokumen Evaluasi dalam Kegiatan Kinerja DP3KB	Terpenuhinya Sistem Pelaporan Capaian Kerja dan Keuangan	Kab. Bintan, Toapaya, Toapaya Asri	100 persen	100 persen	5 Dokumen	5 Dokumen	9 Dokumen	9 Dokumen	45,998,000	28,000,000	PENDAPATAN ASLI DAERAH (PAD)	Cakupan Peningkatan Pengembangan Sistem Pelaporan Capaian Kinerja dan Keuangan	100 persen	50,000,000
2	08	01	2.0	2	Administrasi Keuangan Perangkat Daerah												4,238,871,370	4,347,892,923		4,514,855,350	
2	08	01	2.0	01	Penyediaan Gaji dan Tunjangan ASN	Cakupan pelayanan administrasi perkantoran	Terpenuhinya Gaji dan Tunjangan Pegawai DP3KB	Terpenuhinya Administrasi Keuangan DP3KB	Kab. Bintan, Toapaya, Toapaya Asri	100 persen	100 persen	1 Tahun	1 Tahun	1 Tahun	1 Tahun	4,207,509,552	4,330,016,923	PENDAPATAN ASLI DAERAH (PAD)	Cakupan pelayanan administrasi perkantoran	100 persen	4,480,665,350
2	08	01	2.0	03	Pelaksanaan Penatausahaan dan Pengujian/Verifikasi Keuangan SKPD	Cakupan pelayanan administrasi perkantoran	Terlaksananya Penatausahaan dan Pengujian/Verifikasi DP3KB	Terpenuhinya Administrasi Keuangan DP3KB	Kab. Bintan, Toapaya, Toapaya Asri	100 persen	100 persen	1 Tahun	1 Tahun	1 Tahun	1 Tahun	31,361,818	17,876,000	PENDAPATAN ASLI DAERAH (PAD)	Cakupan pelayanan administrasi perkantoran	100 persen	34,190,000
2	08	01	2.0	3	Administrasi Barang Milik Daerah pada Perangkat Daerah												4,206,000	2,600,000		4,376,000	
2	08	01	2.0	06	Penatausahaan Barang Milik Daerah pada SKPD	Cakupan pelayanan administrasi perkantoran	Tersusunnya Administrasi Barang Milik Daerah DP3KB	Terpenuhinya Administrasi Barang Milik Daerah DP3KB	Kab. Bintan, Toapaya, Toapaya Asri	100 persen	100 persen	1 Dokumen	1 Dokumen	1 Dokumen	1 Dokumen	4,206,000	2,600,000	PENDAPATAN ASLI DAERAH (PAD)	Cakupan pelayanan administrasi perkantoran	100 persen	4,376,000
2	08	01	2.0	6	Administrasi Umum Perangkat Daerah												256,365,680	120,674,262		284,990,280	
2	08	01	2.0	01	Penyediaan Komponen Instalasi Listrik/Penerangan Bangunan Kantor	Cakupan pelayanan administrasi perkantoran	Tersedianya Peralatan Listrik dan Komponen Listrik	Terpenuhinya Administrasi Umum DP3KB	Kab. Bintan, Toapaya, Toapaya Asri	100 persen	100 persen	12 Jenis	12 Jenis	1 Tahun	1 Tahun	3,000,000	0	PENDAPATAN ASLI DAERAH (PAD)	Cakupan pelayanan administrasi perkantoran	100 persen	3,000,000

**Perubahan Program dan Kegiatan Perangkat Daerah
Kabupaten Bintan
Tahun 2021**

Unit Organisasi : 2.08.2.14.0.00.01.0000 Dinas Pemberdayaan Perempuan, Perlindungan Anak, Pengendalian Penduduk dan Keluarga Berencana

Sub Unit Organisasi : 2.08.2.14.0.00.01.0000 Dinas Pemberdayaan Perempuan, Perlindungan Anak, Pengendalian Penduduk dan Keluarga Berencana

Kode	Urusan/ Bidang Urusan/ Program/ Kegiatan/ Sub Kegiatan	Indikator Kinerja			Rencana Tahun 2021										Catatan Penting	Prakiraan Maju Rencana Tahun 2022			
		Capaian Program	Keluaran Sub Kegiatan	Hasil Kegiatan	Lokasi Output Kegiatan	Target Capaian Kinerja						Pagu Indikatif (Rp.)		Sumber Dana		Target Capaian Kinerja		Kebutuhan Dana/ Pagu Indikatif (Rp.)	
						Program		Keluaran Sub Kegiatan		Hasil Kegiatan		Sebelum	Sesudah			Tolok Ukur	Target		
						Sebelum	Sesudah	Sebelum	Sesudah	Sebelum	Sesudah								
208162	Penyediaan Peralatan dan Perlengkapan Kantor	Cakupan pelayanan administrasi perkantoran	Tersedianya Alat Tulis Kantor	Terpenuhinya Administrasi Umum DP3KB	Kab. Bintan, Toapaya, Toapaya Asri	100 persen	100 persen	52 Jenis	52 Jenis	1 Tahun	1 Tahun	37,242,500	30,000,000	PENDAPATAN ASLI DAERAH (PAD)	Cakupan pelayanan administrasi perkantoran	100 persen	37,242,500		
208163	Penyediaan Peralatan Rumah Tangga	Cakupan pelayanan administrasi perkantoran	Tersedianya Peralatan dan Bahan Pembersih Kantor	Terpenuhinya Administrasi Umum DP3KB	Kab. Bintan, Toapaya, Toapaya Asri	100 persen	100 persen	1 Tahun	1 Tahun	1 Tahun	1 Tahun	23,778,580	5,000,000	PENDAPATAN ASLI DAERAH (PAD)	Cakupan pelayanan administrasi perkantoran	100 persen	23,778,580		
208164	Penyediaan Bahan Logistik Kantor	Cakupan pelayanan administrasi perkantoran	Tersedianya Bahan Bakar Minyak Tersedianya Makanan dan Minuman Rapat dan Tamu	Terpenuhinya Administrasi Umum DP3KB	Kab. Bintan, Toapaya, Toapaya Asri	100 persen	100 persen	1 Tahun 1 Tahun	1 Tahun 1 Tahun	1 Tahun	1 Tahun	72,010,000	63,321,000	PENDAPATAN ASLI DAERAH (PAD)	Cakupan pelayanan administrasi perkantoran	100 persen	72,010,000		
208165	Penyediaan Barang Cetak dan Penggandaan	Cakupan pelayanan administrasi perkantoran	Tersedianya Barang Cetak dan Penggandaan	Terpenuhinya Administrasi Umum DP3KB	Kab. Bintan, Toapaya, Toapaya Asri	100 persen	100 persen	12 Jenis	12 Jenis	1 Tahun	1 Tahun	10,439,200	4,000,000	PENDAPATAN ASLI DAERAH (PAD)	Cakupan pelayanan administrasi perkantoran	100 persen	10,439,200		
208169	Penyelenggaraan Rapat Koordinasi dan Konsultasi SKPD	Cakupan pelayanan administrasi perkantoran	Terlaksananya Rapat-rapat Koordinasi dan Konsultasi ke Luar Daerah Terlaksananya Rapat-Rapat Koordinasi, Monitoring dan Evaluasi Dalam Daerah	Terpenuhinya Administrasi Umum DP3KB	Kab. Bintan, Toapaya, Toapaya Asri	100 persen	100 persen	318 OH 11 Orang	318 OH 11 Orang	1 Tahun	1 Tahun	109,895,400	18,353,262	PENDAPATAN ASLI DAERAH (PAD)	Cakupan pelayanan administrasi perkantoran	100 persen	138,520,000		
20817	Pengadaan Barang Milik Daerah Penunjang Urusan Pemerintah Daerah											0	0						
208176	Pengadaan Peralatan dan Mesin Lainnya											0	0	PENDAPATAN ASLI DAERAH (PAD)			0		
20818	Penyediaan Jasa Penunjang Urusan Pemerintahan Daerah											354,840,000	343,900,000					354,840,000	
208181	Penyediaan Jasa Surat Menyurat	Cakupan pelayanan administrasi perkantoran	Tersedianya Materai, Peranko dan Benda Pos Lainnya	Tersedianya Penyediaan Jasa Penunjang Urusan DP3KB	Kab. Bintan, Toapaya, Toapaya Asri	100 persen	100 persen	267 Lembar	267 Lembar	1 Tahun	1 Tahun	1,400,000	500,000	PENDAPATAN ASLI DAERAH (PAD)	Cakupan pelayanan administrasi perkantoran	100 persen	1,400,000		
208182	Penyediaan Jasa Komunikasi, Sumber Daya Air dan Listrik	Cakupan pelayanan administrasi perkantoran	Tersedianya sarana Listrik, Telepon, Internet, Majalah dan Koran	Tersedianya Penyediaan Jasa Penunjang Urusan DP3KB	Kab. Bintan, Toapaya, Toapaya Asri	100 persen	100 persen	4 Jenis	4 Jenis	1 Tahun	1 Tahun	81,200,000	71,160,000	PENDAPATAN ASLI DAERAH (PAD)	Cakupan pelayanan administrasi perkantoran	100 persen	81,200,000		

**Perubahan Program dan Kegiatan Perangkat Daerah
Kabupaten Bintan
Tahun 2021**

Unit Organisasi : 2.08.2.14.0.00.01.0000 Dinas Pemberdayaan Perempuan, Perlindungan Anak, Pengendalian Penduduk dan Keluarga Berencana

Sub Unit Organisasi : 2.08.2.14.0.00.01.0000 Dinas Pemberdayaan Perempuan, Perlindungan Anak, Pengendalian Penduduk dan Keluarga Berencana

Kode	Urusan/ Bidang Urusan/ Program/ Kegiatan/ Sub Kegiatan	Indikator Kinerja			Rencana Tahun 2021										Catatan Penting	Prakiraan Maju Rencana Tahun 2022		
		Capaian Program	Keluaran Sub Kegiatan	Hasil Kegiatan	Lokasi Output Kegiatan	Target Capaian Kinerja						Pagu Indikatif (Rp.)		Sumber Dana		Target Capaian Kinerja		Kebutuhan Dana/ Pagu Indikatif (Rp.)
						Program		Keluaran Sub Kegiatan		Hasil Kegiatan		Sebelum	Sesudah			Tolok Ukur	Target	
						Sebelum	Sesudah	Sebelum	Sesudah	Sebelum	Sesudah							
208184	Penyediaan Jasa Pelayanan Umum Kantor	Cakupan pelayanan administrasi perkantoran	Terlaksananya Pelayanan Administrasi Perkantoran Yang Baik	Tersedianya Penyediaan Jasa Penunjang Urusan DP3KB	Kab. Bintan, Toapaya, Toapaya Asri	100 persen	100 persen	11 Honorrer	11 Honorrer	1 Tahun	1 Tahun	272,240,000	272,240,000	PENDAPATAN ASLI DAERAH (PAD)	Cakupan pelayanan administrasi perkantoran	100 persen	272,240,000	
20819	Pemeliharaan Barang Milik Daerah Penunjang Urusan Pemerintahan Daerah										54,527,720	40,000,000			54,527,720			
208191	Penyediaan Jasa Pemeliharaan, Biaya Pemeliharaan dan Pajak Kendaraan Perorangan Dinas atau Kendaraan Dinas Jabatan	Cakupan Peningkatan Sarana dan Prasarana Aparatur	Terpeliharanya Kendaraan Dinas Untuk Pejabat	Terpeliharanya Barang Milik Daerah DP3KB	Kab. Bintan, Toapaya, Toapaya Asri	100 persen	100 persen	2 Unit Roda 4	2 Unit Roda 4	1 Tahun	1 Tahun	17,000,000	9,700,000	PENDAPATAN ASLI DAERAH (PAD)	Cakupan Peningkatan Sarana dan Prasarana Aparatur	100 persen	17,000,000	
208192	Penyediaan Jasa Pemeliharaan, Biaya Pemeliharaan, Pajak, dan Perizinan Kendaraan Dinas Operasional atau Lapangan	Cakupan Peningkatan Sarana dan Prasarana Aparatur	Terpeliharanya Kendaraan Dinas Untuk Kendaraan Lapangan Roda 2	Terpeliharanya Barang Milik Daerah DP3KB	Kab. Bintan, Toapaya, Toapaya Asri	100 persen	100 persen	13 Unit 4 Unit	13 Unit 4 Unit	1 Tahun	1 Tahun	24,000,000	17,500,000	PENDAPATAN ASLI DAERAH (PAD)	Cakupan Peningkatan Sarana dan Prasarana Aparatur	100 persen	24,000,000	
208196	Pemeliharaan Peralatan dan Mesin Lainnya	Cakupan Peningkatan Sarana dan Prasarana Aparatur	Terlaksananya Pemeliharaan Rutin/Berkala Peralatan Gedung Kantor	Terpeliharanya Barang Milik Daerah DP3KB	Kab. Bintan, Toapaya, Toapaya Asri	100 persen	100 persen	4 Jenis	4 Jenis	1 Tahun	1 Tahun	13,527,720	7,800,000	PENDAPATAN ASLI DAERAH (PAD)	Cakupan Peningkatan Sarana dan Prasarana Aparatur	100 persen	13,527,720	
208190	Pemeliharaan/Rehabilitasi Sarana dan Prasarana Gedung Kantor atau Bangunan Lainnya	Cakupan Peningkatan Sarana dan Prasarana Aparatur	Terpeliharanya Sarana dan Prasarana Gedung Kantor	Terpeliharanya Barang Milik Daerah DP3KB	Kab. Bintan, Toapaya, Toapaya Asri	100 persen	100 persen		2 Jenis	1 Tahun	1 Tahun	0	5,000,000	PENDAPATAN ASLI DAERAH (PAD)	Cakupan Peningkatan Sarana dan Prasarana Aparatur	100 persen	0	
2082	PROGRAM PENGARUSUTAMAAN GENDER DAN PEMBERDAYAAN PEREMPUAN										249,252,745	34,844,000			262,670,000			
20821	Pelembagaan Pengarusutamaan Gender (PUG) pada Lembaga Pemerintah Kewenangan Kabupaten/Kota										84,703,000	18,294,000			90,000,000			

**Perubahan Program dan Kegiatan Perangkat Daerah
Kabupaten Bintan
Tahun 2021**

Unit Organisasi : 2.08.2.14.0.00.01.0000 Dinas Pemberdayaan Perempuan, Perlindungan Anak, Pengendalian Penduduk dan Keluarga Berencana

Sub Unit Organisasi : 2.08.2.14.0.00.01.0000 Dinas Pemberdayaan Perempuan, Perlindungan Anak, Pengendalian Penduduk dan Keluarga Berencana

Kode	Urusan/ Bidang Urusan/ Program/ Kegiatan/ Sub Kegiatan	Indikator Kinerja			Rencana Tahun 2021										Catatan Penting	Prakiraan Maju Rencana Tahun 2022		
		Capaian Program	Keluaran Sub Kegiatan	Hasil Kegiatan	Lokasi Output Kegiatan	Target Capaian Kinerja						Pagu Indikatif (Rp.)		Sumber Dana		Target Capaian Kinerja		Kebutuhan Dana/ Pagu Indikatif (Rp.)
						Program		Keluaran Sub Kegiatan		Hasil Kegiatan		Sebelum	Sesudah			Tolok Ukur	Target	
						Sebelum	Sesudah	Sebelum	Sesudah	Sebelum	Sesudah							
208201	Koordinasi dan Sinkronisasi Perumusan Kebijakan Pelaksanaan PUG	Indeks Pembangunan Gender (IPG)	Seluruh OPD dapat membuat ARG/PPRG dan Penguatan Kelembagaan PUG	Peningkatan Kelembagaan PUG dan Anggaran yang Responsif Gender(ARG)	Kab. Bintan, Semua Kecamatan, Semua Kelurahan	92.41 Poin	92.41 Poin	39 OPD	39 OPD	39 OPD	39 OPD	84,703,000	18,294,000	PENDAPATAN ASLI DAERAH (PAD)	Indeks Pembangunan Gender (IPG)	92.41 Poin	90,000,000	
20822	Pemberdayaan Perempuan Bidang Politik, Hukum, Sosial, dan Ekonomi pada Organisasi Kemasyarakatan Kewenangan Kabupaten/Kota										68,342,895	9,700,000				72,670,000		
20822	Sosialisasi Peningkatan Partisipasi Perempuan di Bidang Politik, Hukum, Sosial dan Ekonomi	Indeks Pemberdayaan Gender (IDG)	Pembinaan Perempuan Pelaku Industri Rumahan	Terlaksananya Pembinaan Pelaku Industri Rumahan dalam Upaya Peningkatan Produktifitas Ekonomi Perempuan	Kab. Bintan, Toapaya, Toapaya Asri	70.00 Poin	70.00 Poin	10 Kecamatan	10 Kecamatan	10 Kecamatan	10 Kecamatan	68,342,895	9,700,000	PENDAPATAN ASLI DAERAH (PAD)	Indeks Pemberdayaan Gender (IDG)	70.00 Poin	72,670,000	
20823	Penguatan dan Pengembangan Lembaga Penyedia Layanan Pemberdayaan Perempuan Kewenangan Kabupaten/Kota										96,206,850	6,850,000				100,000,000		
20823	Peningkatan Kapasitas Sumber Daya Lembaga Penyedia Layanan Pemberdayaan Perempuan Kewenangan Kabupaten/Kota	Indeks Pemberdayaan Gender (IDG)	Pembinaan Organisasi Perempuan Yang Tergabung Dalam Nauangan Gabungan Organisasi Wanita (GOW) Kabupaten Bintan	Terlaksananya Pembinaan Organisasi Perempuan Yang Tergabung Dalam Nauangan Gabungan Organisasi Wanita (GOW) Kabupaten Bintan	Kab. Bintan, Toapaya, Toapaya Asri	70.00 Poin	70.00 Poin	24 Organisasi	24 Organisasi	24 Organisasi	24 Organisasi	96,206,850	6,850,000	PENDAPATAN ASLI DAERAH (PAD)	Indeks Pemberdayaan Gender (IDG)	70.00 Poin	100,000,000	
2083	PROGRAM PERLINDUNGAN PEREMPUAN										57,537,000	88,016,444				45,230,000		
20832	Penyediaan Layanan Rujukan Lanjutan bagi Perempuan Korban Kekerasan yang Memerlukan Koordinasi Kewenangan Kabupaten/Kota										57,537,000	88,016,444				45,230,000		
20832	Penyediaan Layanan Pengaduan Masyarakat bagi Perempuan Korban Kekerasan Kewenangan Kabupaten/Kota	Persentase penyelesaian kasus tindak kekerasan terhadap perempuan	Meningkatnya Kualitas Hidup Perempuan dan Perlindungan terhadap Perempuan dan Anak	Tertangani Kasus Kekerasan Terhadap Perempuan dan Anak	Kab. Bintan, Toapaya, Toapaya Asri	100 %	100 %	40 Kasus	40 Kasus	40 Kasus	40 Kasus	40,707,000	27,537,000	PENDAPATAN ASLI DAERAH (PAD)	Persentase penyelesaian kasus tindak kekerasan terhadap perempuan	100 %	45,230,000	

**Perubahan Program dan Kegiatan Perangkat Daerah
Kabupaten Bintan
Tahun 2021**

Unit Organisasi : 2.08.2.14.0.00.01.0000 Dinas Pemberdayaan Perempuan, Perlindungan Anak, Pengendalian Penduduk dan Keluarga Berencana

Sub Unit Organisasi : 2.08.2.14.0.00.01.0000 Dinas Pemberdayaan Perempuan, Perlindungan Anak, Pengendalian Penduduk dan Keluarga Berencana

Kode	Urusan/ Bidang Urusan/ Program/ Kegiatan/ Sub Kegiatan	Indikator Kinerja			Rencana Tahun 2021										Catatan Penting	Prakiraan Maju Rencana Tahun 2022		
		Capaian Program	Keluaran Sub Kegiatan	Hasil Kegiatan	Lokasi Output Kegiatan	Target Capaian Kinerja						Pagu Indikatif (Rp.)		Sumber Dana		Target Capaian Kinerja		Kebutuhan Dana/ Pagu Indikatif (Rp.)
						Program		Keluaran Sub Kegiatan		Hasil Kegiatan		Sebelum	Sesudah			Tolok Ukur	Target	
						Sebelum	Sesudah	Sebelum	Sesudah	Sebelum	Sesudah							
208322	Koordinasi dan Sinkronisasi Pelaksanaan Penyediaan Layanan Rujukan Lanjutan bagi Perempuan Korban Kekerasan Kewenangan Kabupaten/Kota	Persentase penyelesaian kasus tindak kekerasan terhadap perempuan	Terlaksananya Koordinasi dan sinkronisasi Pencegahan Kekerasan terhadap Perempuan di Kabupaten Bintan	Tertangani Kasus Kekerasan Terhadap Perempuan dan Anak	Kab. Bintan, Toapaya, Toapaya Asri	100 %	100 %	100 %	10 Kecamatan	40 Kasus	40 Kasus	16,830,000	60,479,444	DAK NonFisik-Dana Pelayanan Perlindungan Perempuan dan Anak	Persentase penyelesaian kasus tindak kekerasan terhadap perempuan	100 %	0	
2084	PROGRAM PENINGKATAN KUALITAS KELUARGA											383,700,682	140,081,078		400,000,000			
20841	Peningkatan Kualitas Keluarga dalam Mewujudkan Kesetaraan Gender (KG) dan Hak Anak Tingkat Daerah Kabupaten/Kota											192,070,503	36,975,000		200,000,000			
208413	Pengembangan Kegiatan Masyarakat untuk Peningkatan Kualitas Keluarga Kewenangan Kabupaten/Kota	Indeks Pemberdayaan Gender (IDG)	Peningkatan Pelaksanaan 10 Program Pokok PKK	Peningkatan Pelaksanaan 10 Program Pokok PKK Dalam Upaya Peningkatan Kualitas Keluarga.	Kab. Bintan, Toapaya, Toapaya Asri	92.41 poin	92.41 poin	10 Kecamatan	10 Kecamatan	10 Kecamatan	10 Kecamatan	192,070,503	36,975,000	PENDAPATAN ASLI DAERAH (PAD)	Indeks Pemberdayaan Gender (IDG)	92.41 poin	200,000,000	
20842	Penguatan dan Pengembangan Lembaga Penyedia Layanan Peningkatan Kualitas Keluarga dalam Mewujudkan KG dan Hak Anak yang Wilayah Kerjanya dalam Daerah Kabupaten/Kota											191,630,179	103,106,078		200,000,000			
208422	Peningkatan Kapasitas Sumber Daya Lembaga Penyedia Layanan Peningkatan Kualitas Keluarga Tingkat Daerah Kabupaten/Kota	Indeks Pemberdayaan Gender (IDG)	Pembinaan Perempuan Dalam Peningkatan Ekonomi Keluarga di Kecamatan Tambelan	Telaksananya Pembinaan Peningkatan Kualitas Keluarga ASN	Kab. Bintan, Toapaya, Toapaya Asri	92.41 poin	92.41 poin	1 Kecamatan	1 Kecamatan	1 Kecamatan	1 Kabupaten Bintan	96,131,078	96,131,078	PENDAPATAN ASLI DAERAH (PAD)	Indeks Pemberdayaan Gender (IDG)	92.41 poin	100,000,000	

**Perubahan Program dan Kegiatan Perangkat Daerah
Kabupaten Bintan
Tahun 2021**

Unit Organisasi : 2.08.2.14.0.00.01.0000 Dinas Pemberdayaan Perempuan, Perlindungan Anak, Pengendalian Penduduk dan Keluarga Berencana

Sub Unit Organisasi : 2.08.2.14.0.00.01.0000 Dinas Pemberdayaan Perempuan, Perlindungan Anak, Pengendalian Penduduk dan Keluarga Berencana

Kode	Urusan/ Bidang Urusan/ Program/ Kegiatan/ Sub Kegiatan	Indikator Kinerja			Rencana Tahun 2021										Catatan Penting	Prakiraan Maju Rencana Tahun 2022		
		Capaian Program	Keluaran Sub Kegiatan	Hasil Kegiatan	Lokasi Output Kegiatan	Target Capaian Kinerja						Pagu Indikatif (Rp.)		Sumber Dana		Target Capaian Kinerja		Kebutuhan Dana/ Pagu Indikatif (Rp.)
						Program		Keluaran Sub Kegiatan		Hasil Kegiatan		Sebelum	Sesudah			Tolok Ukur	Target	
						Sebelum	Sesudah	Sebelum	Sesudah	Sebelum	Sesudah							
2084203	Penguatan Jejaring antar Lembaga Penyedia Layanan Peningkatan Kualitas Keluarga Tingkat Daerah Kabupaten/Kota	Indeks Pemberdayaan Gender (IDG)	Pembinaan Keluarga ASN	Telaksananya Pembinaan Peningkatan Kualitas Keluarga ASN	Kab. Bintan, Toapaya, Toapaya Asri	92.41 poin	92.41 poin	29 OPD	29 OPD	1 Kecamatan	1 Kabupaten Bintan	95,499,101	6,975,000	PENDAPATAN ASLI DAERAH (PAD)	Indeks Pemberdayaan Gender (IDG)	92.41 poin	100,000,000	
2086	PROGRAM PEMENUHAN HAK ANAK (PHA)												190,130,325	34,244,000			201,000,000	
20861	Pelebagaan PHA pada Lembaga Pemerintah, Nonpemerintah, dan Dunia Usaha Kewenangan Kabupaten/Kota												46,830,592	33,094,000			50,000,000	
208611	Advokasi Kebijakan dan Pendampingan Pemenuhan Hak Anak pada Lembaga Pemerintah, Non Pemerintah, Media dan Dunia Usaha Kewenangan Kabupaten/Kota	Persentase penyelesaian kasus tindak kekerasan terhadap anak	Jumlah Kelembagaan Kabupaten Layak Anak (KLA) yang Dikembangkan dan Dibina	Menerima Penghargaan Kabupaten Layak Anak	Kab. Bintan, Toapaya, Toapaya Asri	100 %	100 %	5 Klaster	5 Klaster	1 Nindya	1 Nindya	46,830,592	33,094,000	PENDAPATAN ASLI DAERAH (PAD)	Persentase penyelesaian kasus tindak kekerasan terhadap anak	100 %	50,000,000	
20862	Penguatan dan Pengembangan Lembaga Penyedia Layanan Peningkatan Kualitas Hidup Anak Kewenangan Kabupaten/Kota												143,299,733	1,150,000			151,000,000	
208622	Koordinasi dan Sinkronisasi Pelaksanaan Pendampingan Peningkatan Kualitas Hidup Anak Tingkat Daerah Kabupaten/Kota	Persentase penyelesaian kasus tindak kekerasan terhadap anak	Jumlah Forum Anak Yang dibentuk dan dibentuk	Tersedianya Fasilitator Foruk Anak di 10 Kecamatan	Kab. Bintan, Toapaya, Toapaya Asri	100 %	100 %	10 Kecamatan	10 Kecamatan	10 Kecamatan	10 Kecamatan	82,318,871	1,150,000	PENDAPATAN ASLI DAERAH (PAD)	Persentase penyelesaian kasus tindak kekerasan terhadap anak	100 %	86,000,000	

**Perubahan Program dan Kegiatan Perangkat Daerah
Kabupaten Bintan
Tahun 2021**

Unit Organisasi : 2.08.2.14.0.00.01.0000 Dinas Pemberdayaan Perempuan, Perlindungan Anak, Pengendalian Penduduk dan Keluarga Berencana

Sub Unit Organisasi : 2.08.2.14.0.00.01.0000 Dinas Pemberdayaan Perempuan, Perlindungan Anak, Pengendalian Penduduk dan Keluarga Berencana

Kode	Urusan/ Bidang Urusan/ Program/ Kegiatan/ Sub Kegiatan	Indikator Kinerja			Rencana Tahun 2021										Catatan Penting	Prakiraan Maju Rencana Tahun 2022		
		Capaian Program	Keluaran Sub Kegiatan	Hasil Kegiatan	Lokasi Output Kegiatan	Target Capaian Kinerja						Pagu Indikatif (Rp.)		Sumber Dana		Target Capaian Kinerja		Kebutuhan Dana/ Pagu Indikatif (Rp.)
						Program		Keluaran Sub Kegiatan		Hasil Kegiatan		Sebelum	Sesudah			Tolok Ukur	Target	
						Sebelum	Sesudah	Sebelum	Sesudah	Sebelum	Sesudah							
2086203	Pengembangan Komunikasi, Informasi dan Edukasi Pemenuhan Hak Anak bagi Lembaga Penyedia Layanan Peningkatan Kualitas Hidup Anak Tingkat Daerah Kabupaten/Kota	Persentase penyelesaian kasus tindak kekerasan terhadap anak	Meningkatkan penguatan Aktivis PATBM	Tersedianya Fasilitator Foruk Anak di 10 Kecamatan	Kab. Bintan, Toapaya, Toapaya Asri	100 %	100 %	23 Desa/Kelurahan	23 Desa/Kelurahan	10 Kecamatan	10 Kecamatan	60,980,862	0	PENDAPATAN ASLI DAERAH (PAD)	Persentase penyelesaian kasus tindak kekerasan terhadap anak	100 %	65,000,000	
2087	PROGRAM PERLINDUNGAN KHUSUS ANAK												504,973,804	444,494,360		508,081,000		
20871	Pencegahan Kekerasan Terhadap Anak yang Melibatkan para Pihak Lingkup Daerah Kabupaten/Kota												52,180,000	52,180,000		52,180,000		
208712	Koordinasi dan Sinkronisasi Pencegahan Kekerasan terhadap Anak Kewenangan Kabupaten/Kota	Persentase penyelesaian kasus tindak kekerasan terhadap anak	Sinergisitas OPD dan FKPD Serta Lembaga Penyedia Layanan Kekerasan Terhadap Anak	Peningkatan Kualitas Layanan Kekerasan Terhadap Anak	Kab. Bintan, Toapaya, Toapaya Asri	100 persen	100 persen	65 Orang	65 Orang	65 Orang	65 Orang	52,180,000	52,180,000	DAK Non Fisik - BOKKB - BOK	Persentase penyelesaian kasus tindak kekerasan terhadap anak	100 persen	52,180,000	
20872	Penyediaan Layanan bagi Anak yang Memerlukan Perlindungan Khusus yang Memerlukan Koordinasi Tingkat Daerah Kabupaten/Kota												171,892,804	392,314,360		175,000,000		
208722	Koordinasi dan Sinkronisasi Pelaksanaan Pendampingan Anak yang Memerlukan Perlindungan Khusus Kewenangan Kabupaten/Kota	Persentase penyelesaian kasus tindak kekerasan terhadap anak	Seluruh Anak Yang Berhadapan Dengan Hukum (ABH)	Tersedianya Sumber daya Manusia yang memahami Konvensi Hak Anak	Kab. Bintan, Semua Kecamatan, Semua Kelurahan	100 persen	100 persen		1 Kegiatan	10 Kecamatan	10 Kecamatan	0	220,421,556	DAK NonFisik-Dana Pelayanan Perlindungan Perempuan dan Anak	Persentase penyelesaian kasus tindak kekerasan terhadap anak	100 persen	0	
208723	Pengembangan Komunikasi, Informasi dan Edukasi Anak yang Memerlukan Perlindungan Khusus Kewenangan Kabupaten/Kota	Persentase penyelesaian kasus tindak kekerasan terhadap anak	Jumlah Masyarakat yang memahami Konvensi Hak Anak (KHA)	Tersedianya Sumber daya Manusia yang memahami Konvensi Hak Anak	Kab. Bintan, Toapaya, Toapaya Asri	100 persen	100 persen	10 Kecamatan	10 Kecamatan	10 Kecamatan	10 Kecamatan	171,892,804	171,892,804	PENDAPATAN ASLI DAERAH (PAD)	Persentase penyelesaian kasus tindak kekerasan terhadap anak	100 persen	175,000,000	

**Perubahan Program dan Kegiatan Perangkat Daerah
Kabupaten Bintan
Tahun 2021**

Unit Organisasi : 2.08.2.14.0.00.01.0000 Dinas Pemberdayaan Perempuan, Perlindungan Anak, Pengendalian Penduduk dan Keluarga Berencana
Sub Unit Organisasi : 2.08.2.14.0.00.01.0000 Dinas Pemberdayaan Perempuan, Perlindungan Anak, Pengendalian Penduduk dan Keluarga Berencana

Kode	Urusan/ Bidang Urusan/ Program/ Kegiatan/ Sub Kegiatan	Indikator Kinerja			Rencana Tahun 2021								Catatan Penting	Prakiraan Maju Rencana Tahun 2022					
		Capaian Program	Keluaran Sub Kegiatan	Hasil Kegiatan	Lokasi Output Kegiatan	Target Capaian Kinerja						Pagu Indikatif (Rp.)		Sumber Dana	Target Capaian Kinerja		Kebutuhan Dana/ Pagu Indikatif (Rp.)		
						Program		Keluaran Sub Kegiatan		Hasil Kegiatan		Sebelum			Sesudah	Tolok Ukur		Target	
						Sebelum	Sesudah	Sebelum	Sesudah	Sebelum	Sesudah								
20873	Penguatan dan Pengembangan Lembaga Penyedia Layanan bagi Anak yang Memerlukan Perlindungan Khusus Tingkat Daerah Kabupaten/Kota												280,901,000	0					280,901,000
2087301	Koordinasi dan Sinkronisasi Penyediaan Sarana Prasarana Layanan bagi Anak yang Memerlukan Perlindungan Khusus Tingkat Daerah Kabupaten/Kota	Persentase penyelesaian kasus tindak kekerasan terhadap anak	Seluruh Anak Yang Berhadapan Dengan Hukum (ABH)	Peningkatan Layanan Bagi ABH	Kab. Bintan, Toapaya, Toapaya Asri	100 persen	100 persen	30 Orang	30 Orang	30 Orang	30 Orang	280,901,000	0	DAK Non Fisik - BOKKB - BOK	Persentase penyelesaian kasus tindak kekerasan terhadap anak	100 persen	280,901,000		
214	URUSAN PEMERINTAHAN BIDANG PENGENDALIAN PENDUDUK DAN KELUARGA BERENCANA											3,766,202,633	3,568,024,960				4,843,483,000		
2142	PROGRAM PENGENDALIAN PENDUDUK											78,567,187	0				133,635,000		
21421	Pemaduan dan Sinkronisasi Kebijakan Pemerintah Daerah Provinsi dengan Pemerintah Daerah Kabupaten/Kota dalam rangka Pengendalian Kuantitas Penduduk											23,412,411	0				25,550,000		
214212	Penyusunan dan Pemanfaatan Grand Design Pembangunan Kependudukan (GDPK) Tingkat Kabupaten/Kota	Total Fertility Rate (TFR)	Tersedianya Data Pembangunan Kependudukan	Termanfaatnya Data Pembangunan Kependudukan	Kab. Bintan, Teluk Bintan, Semua Kelurahan Kab. Bintan, Teluk Bintan, Bintan Buyu Kab. Bintan, Toapaya, Toapaya Asri	2.8 poin	2.8 poin	39 OPD	39 OPD	39 OPD	39 OPD	23,412,411	0	PENDAPATAN ASLI DAERAH (PAD)	Total Fertility Rate (TFR)	2.8 poin	25,550,000		
21422	Pemetaan Perkiraan Pengendalian Penduduk Cakupan Daerah Kabupaten/Kota											55,154,776	0				108,085,000		
2142203	Penyusunan Profil Kependudukan, Keluarga Berencana dan Pembangunan Keluarga	Total Fertility Rate (TFR)	Terukurnya Keberhasilan dari Program Bangga Kencana	Tersedianya Data dan Informasi dari Aspek Kependudukan yang up to date	Kab. Bintan, Toapaya, Toapaya Asri	2.8 poin	2.8 poin	1 Dokumen	1 Dokumen	1 Dokumen	1 Dokumen	55,154,776	0	PENDAPATAN ASLI DAERAH (PAD)	Total Fertility Rate (TFR)	2.8 poin	60,110,000		
2142208	Membentuk Rumah Data Kependudukan di Kampung KB Untuk Memperkuat Integrasi Program KKBPK di Sektor Lain	Total Fertility Rate (TFR)		Tersedianya Data dan Informasi dari Aspek Kependudukan yang up to date	Semua Kab/Kota, Semua Kecamatan, Semua Kelurahan	2.8 poin	2.8 poin			1 Dokumen	1 Dokumen	0	0	DAK Fisik-Bidang Pendidikan-Reguler-Gedung Olahraga	Total Fertility Rate (TFR)	2.8 poin	47,975,000		

**Perubahan Program dan Kegiatan Perangkat Daerah
Kabupaten Bintan
Tahun 2021**

Unit Organisasi : 2.08.2.14.0.00.01.0000 Dinas Pemberdayaan Perempuan, Perlindungan Anak, Pengendalian Penduduk dan Keluarga Berencana

Sub Unit Organisasi : 2.08.2.14.0.00.01.0000 Dinas Pemberdayaan Perempuan, Perlindungan Anak, Pengendalian Penduduk dan Keluarga Berencana

Kode	Urusan/ Bidang Urusan/ Program/ Kegiatan/ Sub Kegiatan	Indikator Kinerja			Rencana Tahun 2021								Catatan Penting	Prakiraan Maju Rencana Tahun 2022				
		Capaian Program	Keluaran Sub Kegiatan	Hasil Kegiatan	Lokasi Output Kegiatan	Target Capaian Kinerja						Pagu Indikatif (Rp.)		Sumber Dana	Target Capaian Kinerja		Kebutuhan Dana/ Pagu Indikatif (Rp.)	
						Program		Keluaran Sub Kegiatan		Hasil Kegiatan		Sebelum			Sesudah	Tolok Ukur		Target
						Sebelum	Sesudah	Sebelum	Sesudah	Sebelum	Sesudah							
2143		PROGRAM PEMBINAAN KELUARGA BERENCANA (KB)								3,646,262,313	3,538,024,960				4,664,585,000			
21431		Pelaksanaan Advokasi, Komunikasi, Informasi dan Edukasi (KIE) Pengendalian Penduduk dan KB sesuai Kearifan Budaya Lokal								821,782,960	821,782,960				610,037,000			
2143103	Penyediaan dan Distribusi Sarana KIE Program KKBP	Presentase unmet need	Terlaksananya Pencatatan dan Pelaporan/ Data KB (Up to date)	Tersedianya Pencacatan dan Pelaporan/ Data KB (up to date)	Semua Kab/Kota, Semua Kecamatan, Semua Kelurahan Kab. Bintan, Toapaya, Toapaya Asri	10.20 %	10.20 %			102 PPKBD dan Sub PPKBD	102 PPKBD dan Sub PPKBD	102 PPKBD dan Sub PPKBD	0	161,683,000	DAK Fisik-Bidang Kesehatan dan KB-Reguler-Pelayanan Kefarmasian DAK Non Fisik - BOKKB - BOK	Presentase unmet need	10.20 %	0
2143104	Promosi dan KIE Program KKBP Melalui Media Massa Cetak dan Elektronik serta Media Luar Ruang	Presentase unmet need	Meningkatnya Partisipasi/ Peran Serta Masyarakat Dalam Program Bangsa Kencana	Tersedianya Pencacatan dan Pelaporan/ Data KB (up to date)	Kab. Bintan, Toapaya, Toapaya Asri	10.20 %	10.20 %	10 Kecamatan	10 Kecamatan	102 PPKBD dan Sub PPKBD	102 PPKBD dan Sub PPKBD		161,683,000	0	DAK Non Fisik - BOKKB - BOK	Presentase unmet need	10.20 %	153,580,000
2143107	Pengelolaan Operasional dan Sarana di Balai Penyuluhan KKBP	Presentase unmet need	Terlaksananya Operasional Balai Penyuluhan KB	Tersedianya Pencacatan dan Pelaporan/ Data KB (up to date)	Kab. Bintan, Toapaya, Toapaya Asri	10.20 %	10.20 %	5 Balai Penyuluh KB	5 Balai Penyuluh KB	102 PPKBD dan Sub PPKBD	102 PPKBD dan Sub PPKBD		398,396,000	398,396,000	DAK Non Fisik - BOKKB - BOK	Presentase unmet need	10.20 %	376,457,000
2143108	Pengendalian Program KKBP	Presentase unmet need	Meningkatnya Kinerja Kader PPKBD dan Sub PPKBD	Tersedianya Pencacatan dan Pelaporan/ Data KB (up to date)	Kab. Bintan, Toapaya, Toapaya Asri	10.20 %	10.20 %	51 Desa/Kelurahan	51 Desa/Kelurahan	102 PPKBD dan Sub PPKBD	102 PPKBD dan Sub PPKBD		261,703,960	261,703,960	PENDAPATAN ASLI DAERAH (PAD)	Presentase unmet need	10.20 %	80,000,000
21432		Pendayagunaan Tenaga Penyuluh KB/Petugas Lapangan KB (PKB/PLKB)								1,626,953,000	244,800,000				1,688,153,000			
2143201	Pembinaan IMP dan Program KKBP di Lini Lapangan oleh PKB/PLKB	Presentase unmet need	Terlaksananya Operasional Pembinaan Program Oleh Kader KB	Tersedianya Sarana Prasarana Balai Penyuluh KB (DAK Fisik)	Kab. Bintan, Toapaya, Toapaya Asri	10.20 %	10.20 %	51 Desa/Kelurahan	51 Desa/Kelurahan	9 Unit	9 Unit		244,800,000	0	DAK Non Fisik - BOKKB - BOK	Presentase unmet need	10.20 %	306,000,000

**Perubahan Program dan Kegiatan Perangkat Daerah
Kabupaten Bintan
Tahun 2021**

Unit Organisasi : 2.08.2.14.0.00.01.0000 Dinas Pemberdayaan Perempuan, Perlindungan Anak, Pengendalian Penduduk dan Keluarga Berencana

Sub Unit Organisasi : 2.08.2.14.0.00.01.0000 Dinas Pemberdayaan Perempuan, Perlindungan Anak, Pengendalian Penduduk dan Keluarga Berencana

Kode	Urusan/ Bidang Urusan/ Program/ Kegiatan/ Sub Kegiatan	Indikator Kinerja			Rencana Tahun 2021										Catatan Penting	Prakiraan Maju Rencana Tahun 2022		
		Capaian Program	Keluaran Sub Kegiatan	Hasil Kegiatan	Lokasi Output Kegiatan	Target Capaian Kinerja						Pagu Indikatif (Rp.)		Sumber Dana		Target Capaian Kinerja		Kebutuhan Dana/ Pagu Indikatif (Rp.)
						Program		Keluaran Sub Kegiatan		Hasil Kegiatan		Sebelum	Sesudah			Tolok Ukur	Target	
						Sebelum	Sesudah	Sebelum	Sesudah	Sebelum	Sesudah							
2102020432	Penyediaan Sarana Pendukung Operasional PKB/PLKB	Presentase unmet need	Tersedianya Sarana Prasarana Balai Penyuluh KB (DAK Fisik)	Tersedianya Sarana Prasarana Balai Penyuluh KB (DAK Fisik)	Kab. Bintan, Toapaya, Toapaya Asri	10.20 %	10.20 %	1 Pembangunan 1 Unit Pembangunan 3 Unit Pengembangan	1 Pembangunan 1 Unit Pembangunan 3 Unit Pengembangan	9 Unit	9 Unit	1,382,153,000	0	DAK Fisik-Bidang Kesehatan dan KB-Reguler-Pelayanan Kefarmasian	Presentase unmet need	10.20 %	1,382,153,000	
2102020434	Penggerakan Kader Institusi Masyarakat Pedesaan (IMP)	Presentase unmet need	Terlaksananya Pencatatan dan Pelaporan/ Data KB (Up to date)	Tersedianya Sarana Prasarana Balai Penyuluh KB (DAK Fisik)	Kab. Bintan, Toapaya, Toapaya Asri	10.20 %	10.20 %	51 Desa/Kelurahan	1 Unit	9 Unit	0	244,800,000	DAK Non Fisik - BOKKB - BOK	Presentase unmet need	10.20 %	0		
2102020433	Pengendalian dan Pendistribusian Kebutuhan Alat dan Obat Kontrasepsi serta Pelaksanaan Pelayanan KB di Daerah Kabupaten/Kota										696,966,353	1,970,882,000				1,552,065,000		
2102020431	Pengendalian Pendistribusian Alat dan Obat Kontrasepsi dan Sarana Penunjang Pelayanan KB ke Fasilitas Kesehatan Termasuk Jaringan dan Jejaringnya	Presentase unmet need	Jumlah Alkon yang di Distribusi	Tercapainya Pelayanan KB Metode Kontrasepsi Jangka Panjang (MKJP)	Kab. Bintan, Toapaya, Toapaya Asri	10.20 %	10.20 %	16 Faskes	16 Faskes	130 Akseptor	130 Akseptor	578,729,000	578,729,000	DAK Non Fisik - BOKKB - BOK	Presentase unmet need	10.20 %	38,080,000	
2102020433	Peningkatan Kesertaan Penggunaan Metode Kontrasepsi Jangka Panjang (MKJP)	Presentase unmet need	Meningkatnya Aseptor KB (MKJP)	Tercapainya Pelayanan KB Metode Kontrasepsi Jangka Panjang (MKJP)	Kab. Bintan, Toapaya, Toapaya Asri	10.20 %	10.20 %	130 Akseptor	130 Akseptor	130 Akseptor	130 Akseptor	90,000,000	10,000,000	PENDAPATAN ASLI DAERAH (PAD)	Presentase unmet need	10.20 %	100,000,000	
2102020436	Penyediaan Sarana Penunjang Pelayanan KB	Presentase unmet need	Tercapainya Pelayanan KB Metode Kontrasepsi Jangka Panjang (MKJP)	Tercapainya Pelayanan KB Metode Kontrasepsi Jangka Panjang (MKJP)	Semua Kab/Kota, Semua Kecamatan, Semua Kelurahan	10.20 %	10.20 %			130 Akseptor	130 Akseptor	0	1,382,153,000	DAK Fisik-Bidang Kesehatan dan KB-Reguler-KB	Presentase unmet need	10.20 %	1,382,153,000	

**Perubahan Program dan Kegiatan Perangkat Daerah
Kabupaten Bintan
Tahun 2021**

Unit Organisasi : 2.08.2.14.0.00.01.0000 Dinas Pemberdayaan Perempuan, Perlindungan Anak, Pengendalian Penduduk dan Keluarga Berencana

Sub Unit Organisasi : 2.08.2.14.0.00.01.0000 Dinas Pemberdayaan Perempuan, Perlindungan Anak, Pengendalian Penduduk dan Keluarga Berencana

Kode	Urusan/ Bidang Urusan/ Program/ Kegiatan/ Sub Kegiatan	Indikator Kinerja			Rencana Tahun 2021								Catatan Penting	Prakiraan Maju Rencana Tahun 2022				
		Capaian Program	Keluaran Sub Kegiatan	Hasil Kegiatan	Lokasi Output Kegiatan	Target Capaian Kinerja						Pagu Indikatif (Rp.)		Sumber Dana	Target Capaian Kinerja		Kebutuhan Dana/ Pagu Indikatif (Rp.)	
						Program		Keluaran Sub Kegiatan		Hasil Kegiatan		Sebelum			Sesudah	Tolok Ukur		Target
						Sebelum	Sesudah	Sebelum	Sesudah	Sebelum	Sesudah							
214339	Promosi dan Konseling Kesehatan Reproduksi, serta Hak-Hak Reproduksi di Fasilitas Kesehatan dan Kelompok Kegiatan	Presentase unmet need	Pembinaan Kualitas Program PIK-R dan Pembinaan Saka Kencana	Tercapainya Pelayanan KB Metode Kontrasepsi Jangka Panjang (MKJP)	Kab. Bintan, Toapaya, Toapaya Asri	10.20 %	10.20 %	10 Kecamatan	10 Kecamatan	130 Akseptor	130 Akseptor	28,237,353	0	PENDAPATAN ASLI DAERAH (PAD)	Presentase unmet need	10.20 %	31,832,000	
21434	Pemberdayaan dan Peningkatan Peran serta Organisasi Kemasyarakatan Tingkat Daerah Kabupaten/Kota dalam Pelaksanaan Pelayanan dan Pembinaan Kesertaan Ber-KB												500,560,000	500,560,000			814,330,000	
214343	Pelaksanaan dan Pengelolaan Program KBPK di Kampung KB	Presentase unmet need	Terlaksananya Operasional Pergerakan di Kampung KB	Tersedianya Operasional Pergerakan di Kampung KB	Kab. Bintan, Toapaya, Toapaya Asri	10.20 %	10.20 %	10 Kecamatan	10 Kecamatan	10 Kecamatan	10 Kecamatan	500,560,000	500,560,000	DAK Non Fisik - BOKKB - BOK	Presentase unmet need	10.20 %	814,330,000	
2144	PROGRAM PEMBERDAYAAN DAN PENINGKATAN KELUARGA SEJAHTERA (KS)												41,373,133	30,000,000			45,263,000	
21441	Pelaksanaan Pembangunan Keluarga melalui Pembinaan Ketahanan dan Kesejahteraan Keluarga												41,373,133	30,000,000			45,263,000	
214414	Orientasi/Pelatihan Teknis Pelaksana/Kader Ketahanan dan Kesejahteraan Keluarga (BKB, BKR, BKL, PPPKS, PIK-R dan Pemberdayaan Ekonomi Keluarga/UPPKS)	Persentasae Tribina UPPKS dan PIK R aktif	Terlaksananya Operasional Pergerakan di Kampung KB	Tersedianya Operasional Pergerakan di Kampung KB	Kab. Bintan, Toapaya, Toapaya Asri	100 %	100 %	40 Orang	10 Kecamatan	40 Orang	10 Kecamatan	41,373,133	30,000,000	PENDAPATAN ASLI DAERAH (PAD)	Persentasae Tribina UPPKS dan PIK R aktif	100 %	45,263,000	
TOTAL													10,147,424,259	9,217,772,027			11,569,053,350	

**Perubahan Program dan Kegiatan Perangkat Daerah
Kabupaten Bintan
Tahun 2021**

Unit Organisasi : 1.05.0.00.0.00.01.0000 Satuan Polisi Pamong Praja
Sub Unit Organisasi : 1.05.0.00.0.00.01.0000 Satuan Polisi Pamong Praja

Kode	Urusan/ Bidang Urusan/ Program/ Kegiatan/ Sub Kegiatan	Indikator Kinerja			Rencana Tahun 2021								Catatan Penting	Prakiraan Maju Rencana Tahun 2022							
		Capaian Program	Keluaran Sub Kegiatan	Hasil Kegiatan	Lokasi Output Kegiatan	Target Capaian Kinerja						Pagu Indikatif (Rp.)		Sumber Dana	Target Capaian Kinerja		Kebutuhan Dana/ Pagu Indikatif (Rp.)				
						Program		Keluaran Sub Kegiatan		Hasil Kegiatan		Sebelum			Sesudah	Tolok Ukur		Target			
						Sebelum	Sesudah	Sebelum	Sesudah	Sebelum	Sesudah										
1		URUSAN PEMERINTAHAN WAJIB YANG BERKAITAN DENGAN PELAYANAN DASAR																			
1	05	URUSAN PEMERINTAHAN BIDANG KETENTERAMAN DAN KETERTIBAN UMUM SERTA PERLINDUNGAN MASYARAKAT												19,598,807,931	19,571,835,181		22,248,460,650				
1	05	01	PROGRAM PENUNJANG URUSAN PEMERINTAHAN DAERAH KABUPATEN/KOTA												18,128,911,463	17,481,835,181		20,587,427,650			
1	05	01	2.0	Perencanaan, Penganggaran, dan Evaluasi Kinerja Perangkat Daerah												60,193,192	29,994,987		66,000,000		
1	05	01	2.0	01	Penyusunan Dokumen Perencanaan Perangkat Daerah	Cakupan Peningkatan Pengembangan Sistem Pelaporan Capaian Kinerja dan Keuangan	Tersedianya Dokumen Perencanaan Perangkat Daerah	Tercapainya Informasi Perencanaan Yang Transparan	Kab. Bintan, Gunung Kijang, Kawal	100 persen	100 persen	1 Tahun	4 Dokumen	4 Dokumen	9 Dokumen	29,997,949	18,591,656	PENDAPATAN ASLI DAERAH (PAD)	Cakupan Peningkatan Pengembangan Sistem Pelaporan Capaian Kinerja dan Keuangan	100 persen	33,800,000
1	05	01	2.0	07	Evaluasi Kinerja Perangkat Daerah	Cakupan Peningkatan Pengembangan Sistem Pelaporan Capaian Kinerja dan Keuangan	Teraksananya Evaluasi Kinerja Perangkat Daerah	Tercapainya Informasi Perencanaan Yang Transparan	Kab. Bintan, Gunung Kijang, Kawal	100 persen	100 persen	1 Tahun	5 Dokumen	4 Dokumen	9 Dokumen	30,195,243	11,403,331	PENDAPATAN ASLI DAERAH (PAD)	Cakupan Peningkatan Pengembangan Sistem Pelaporan Capaian Kinerja dan Keuangan	100 persen	32,200,000
1	05	01	2.0	2	Administrasi Keuangan Perangkat Daerah												15,063,307,495	14,630,432,258		16,840,067,400	
1	05	01	2.0	01	Penyediaan Gaji dan Tunjangan ASN	Cakupan pelayanan administrasi perkantoran	Jumlah ASN yang menerima gaji dan tunjangan	Meningkatnya Informasi Keuangan Daerah	Kab. Bintan, Gunung Kijang, Kawal	100 persen	100 persen	146 orang	146 orang	1 Laporan	1 Laporan	15,053,780,212	14,625,433,919	PENDAPATAN ASLI DAERAH (PAD) Dana Transfer Umum-Dana Alokasi Umum	Cakupan pelayanan administrasi perkantoran	100 persen	16,829,839,400
1	05	01	2.0	03	Pelaksanaan Penatausahaan dan Pengujian/Verifikasi Keuangan SKPD	Cakupan pelayanan administrasi perkantoran	Jumlah laporan keuangan yang dikelola	Meningkatnya Informasi Keuangan Daerah	Kab. Bintan, Gunung Kijang, Kawal	100 persen	100 persen	1 laporan	1 laporan	1 Laporan	1 Laporan	9,527,283	4,998,339		Cakupan pelayanan administrasi perkantoran	100 persen	10,228,000
1	05	01	2.0	3	Administrasi Barang Milik Daerah pada Perangkat Daerah												4,987,973	2,487,973		5,500,000	
1	05	01	2.0	06	Penatausahaan Barang Milik Daerah pada SKPD	Cakupan pelayanan administrasi perkantoran	Jumlah laporan barang milik daerah yang disusun	Tercapainya Informasi Barang Milik Daerah Yang Transparan dan Akuntabel	Kab. Bintan, Gunung Kijang, Kawal	100 persen	100 persen	1 laporan	1 laporan	1 Laporan	1 Laporan	4,987,973	2,487,973	PENDAPATAN ASLI DAERAH (PAD)	Cakupan pelayanan administrasi perkantoran	100 persen	5,500,000
1	05	01	2.0	5	Administrasi Kepegawaian Perangkat Daerah												28,527,942	0		515,054,500	

**Perubahan Program dan Kegiatan Perangkat Daerah
Kabupaten Bintan
Tahun 2021**

Unit Organisasi : 1.05.0.00.0.00.01.0000 Satuan Polisi Pamong Praja
Sub Unit Organisasi : 1.05.0.00.0.00.01.0000 Satuan Polisi Pamong Praja

Kode	Urusan/ Bidang Urusan/ Program/ Kegiatan/ Sub Kegiatan	Indikator Kinerja			Rencana Tahun 2021										Catatan Penting	Prakiraan Maju Rencana Tahun 2022				
		Capaian Program	Keluaran Sub Kegiatan	Hasil Kegiatan	Lokasi Output Kegiatan	Target Capaian Kinerja						Pagu Indikatif (Rp.)		Sumber Dana		Target Capaian Kinerja		Kebutuhan Dana/ Pagu Indikatif (Rp.)		
						Program		Keluaran Sub Kegiatan		Hasil Kegiatan		Sebelum	Sesudah			Sebelum	Sesudah		Tolok Ukur	Target
						Sebelum	Sesudah	Sebelum	Sesudah	Sebelum	Sesudah									
105152	Pengadaan Pakaian Dinas Beserta Atribut Kelengkapannya	Cakupan pelayanan administrasi perkantoran		Meningkatnya Kompetensi Aparatur	Kab. Bintan, Gunung Kijang, Kawal	100	100			20	0		0	PENDAPATAN ASLI DAERAH (PAD)	Cakupan pelayanan administrasi perkantoran	100	415,054,500			
105159	Pendidikan dan Pelatihan Pegawai Berdasarkan Tugas dan Fungsi	Cakupan pelayanan administrasi perkantoran	Jumlah aparatur yang mengikuti Diklat	Meningkatnya Kompetensi Aparatur	Kab. Bintan, Gunung Kijang, Kawal	100	100	20	0	20	0	28,527,942	0		Cakupan pelayanan administrasi perkantoran	100	100,000,000			
10516	Administrasi Umum Perangkat Daerah											433,293,720	345,850,163				667,279,750			
105161	Penyediaan Komponen Instalasi Listrik/Penerangan Bangunan Kantor	Cakupan pelayanan administrasi perkantoran	Tersedianya komponen instalasi listrik/penerangan kantor	Kelancaran Operasional Kegiatan Administrasi Perkantoran	Kab. Bintan, Gunung Kijang, Kawal	100	100	5	5	5	5	2,005,930	2,005,930	PENDAPATAN ASLI DAERAH (PAD)	Cakupan pelayanan administrasi perkantoran	100	5,000,000			
105162	Penyediaan Peralatan dan Perlengkapan Kantor	Cakupan pelayanan administrasi perkantoran	Jumlah alat tulis kantor yang disediakan	Kelancaran Operasional Kegiatan Administrasi Perkantoran	Kab. Bintan, Gunung Kijang, Kawal	100	100	28	28	5	5	68,190,441	63,798,046	PENDAPATAN ASLI DAERAH (PAD)	Cakupan pelayanan administrasi perkantoran	100	101,763,750			
105163	Penyediaan Peralatan Rumah Tangga	Cakupan pelayanan administrasi perkantoran	Jumlah peralatan dan bahan kebersihan yang disediakan	Kelancaran Operasional Kegiatan Administrasi Perkantoran	Kab. Bintan, Gunung Kijang, Kawal	100	100	21	21	5	5	14,385,347	14,385,347	PENDAPATAN ASLI DAERAH (PAD)	Cakupan pelayanan administrasi perkantoran	100	7,996,000			
105164	Penyediaan Bahan Logistik Kantor	Cakupan pelayanan administrasi perkantoran	Jumlah bahan logistik kantor yang disediakan	Kelancaran Operasional Kegiatan Administrasi Perkantoran	Kab. Bintan, Gunung Kijang, Kawal	100	100	2	2	5	5	230,602,998	220,606,804	PENDAPATAN ASLI DAERAH (PAD)	Cakupan pelayanan administrasi perkantoran	100	332,520,000			
105165	Penyediaan Barang Cetakan dan Penggandaan	Cakupan pelayanan administrasi perkantoran	Barang cetak dan penggandaan	Kelancaran Operasional Kegiatan Administrasi Perkantoran	Kab. Bintan, Gunung Kijang, Kawal	100	100	10	8	5	5	40,049,172	15,040,036	PENDAPATAN ASLI DAERAH (PAD)	Cakupan pelayanan administrasi perkantoran	100	40,000,000			
105169	Penyelenggaraan Rapat Koordinasi dan Konsultasi SKPD	Cakupan pelayanan administrasi perkantoran	Jumlah rapat koordinasi dan konsultasi yang diselenggarakan	Kelancaran Operasional Kegiatan Administrasi Perkantoran	Kab. Bintan, Gunung Kijang, Kawal	100	100	112	112	5	5	78,059,832	30,014,000	PENDAPATAN ASLI DAERAH (PAD)	Cakupan pelayanan administrasi perkantoran	100	180,000,000			
10517	Pengadaan Barang Milik Daerah Penunjang Urusan Pemerintah Daerah											206,870,241	154,000,000				75,000,000			

**Perubahan Program dan Kegiatan Perangkat Daerah
Kabupaten Bintan
Tahun 2021**

Unit Organisasi : 1.05.0.00.0.00.01.0000 Satuan Polisi Pamong Praja
Sub Unit Organisasi : 1.05.0.00.0.00.01.0000 Satuan Polisi Pamong Praja

Kode	Urusan/ Bidang Urusan/ Program/ Kegiatan/ Sub Kegiatan	Indikator Kinerja			Rencana Tahun 2021										Catatan Penting	Prakiraan Maju Rencana Tahun 2022				
		Capaian Program	Keluaran Sub Kegiatan	Hasil Kegiatan	Lokasi Output Kegiatan	Target Capaian Kinerja						Pagu Indikatif (Rp.)		Sumber Dana		Target Capaian Kinerja		Kebutuhan Dana/ Pagu Indikatif (Rp.)		
						Program		Keluaran Sub Kegiatan		Hasil Kegiatan		Sebelum	Sesudah			Sebelum	Sesudah		Tolok Ukur	Target
						Sebelum	Sesudah	Sebelum	Sesudah	Sebelum	Sesudah									
105172	Pengadaan Kendaraan Dinas Operasional atau Lapangan	Cakupan Peningkatan Sarana dan Prasarana Aparatur	Jumlah kendaraan dinas operasional atau lapangan yang dibeli	Kelancaran Operasional Kegiatan Kantor dan Lapangan	Kab. Bintan, Gunung Kijang, Kawal	100 persen	100 persen	4 Unit	4 Unit	3 Jenis	3 Jenis	154,000,000	154,000,000	PENDAPATAN ASLI DAERAH (PAD)	Cakupan Peningkatan Sarana dan Prasarana Aparatur	100 persen	0			
105175	Pengadaan Mebel	Cakupan Peningkatan Sarana dan Prasarana Aparatur	Jumlah mebel yang dibeli	Kelancaran Operasional Kegiatan Kantor dan Lapangan	Kab. Bintan, Gunung Kijang, Kawal	100 persen	100 persen	3 Jenis	0 Jenis	3 Jenis	3 Jenis	20,058,781	0	PENDAPATAN ASLI DAERAH (PAD)	Cakupan Peningkatan Sarana dan Prasarana Aparatur	100 persen	25,000,000			
105176	Pengadaan Peralatan dan Mesin Lainnya	Cakupan Peningkatan Sarana dan Prasarana Aparatur	Jumlah peralatan dan mesin yang disediakan	Kelancaran Operasional Kegiatan Kantor dan Lapangan	Kab. Bintan, Gunung Kijang, Kawal	100 persen	100 persen	5 Jenis	0 Jenis	3 Jenis	3 Jenis	32,811,460	0	PENDAPATAN ASLI DAERAH (PAD)	Cakupan Peningkatan Sarana dan Prasarana Aparatur	100 persen	50,000,000			
10518	Penyediaan Jasa Penunjang Urusan Pemerintahan Daerah											2,218,930,000	2,218,930,000				2,220,526,000			
105181	Penyediaan Jasa Surat Menyurat	Cakupan pelayanan administrasi perkantoran	Jumlah jasa surat menyurat yang disediakan	Kelancaran Operasional Penunjang Perangkat Daerah	Kab. Bintan, Gunung Kijang, Kawal	100 persen	100 persen	105 Lembar	105 Lembar	3 Jenis	3 Jenis	1,050,000	1,050,000	PENDAPATAN ASLI DAERAH (PAD)	Cakupan pelayanan administrasi perkantoran	100 persen	2,646,000			
105182	Penyediaan Jasa Komunikasi, Sumber Daya Air dan Listrik	Cakupan pelayanan administrasi perkantoran	Jumlah jasa komunikasi, sumberdaya air dan listrik yang terbayar	Kelancaran Operasional Penunjang Perangkat Daerah	Kab. Bintan, Gunung Kijang, Kawal	100 persen	100 persen	4 Jenis	4 Jenis	3 Jenis	3 Jenis	64,000,000	64,000,000	PENDAPATAN ASLI DAERAH (PAD)	Cakupan pelayanan administrasi perkantoran	100 persen	64,000,000			
105184	Penyediaan Jasa Pelayanan Umum Kantor	Cakupan pelayanan administrasi perkantoran	Jumlah jasa umum pelayanan yang terbayar	Kelancaran Operasional Penunjang Perangkat Daerah	Kab. Bintan, Gunung Kijang, Kawal	100 persen	100 persen	99 PTT/Honorer	99 PTT/Honorer	3 Jenis	3 Jenis	2,153,880,000	2,153,880,000	PENDAPATAN ASLI DAERAH (PAD)	Cakupan pelayanan administrasi perkantoran	100 persen	2,153,880,000			
10519	Pemeliharaan Barang Milik Daerah Penunjang Urusan Pemerintahan Daerah											112,800,900	100,139,800				198,000,000			
105192	Penyediaan Jasa Pemeliharaan, Biaya Pemeliharaan, Pajak, dan Perizinan Kendaraan Dinas Operasional atau Lapangan	Cakupan Peningkatan Sarana dan Prasarana Aparatur	jumlah kendaraan dinas/operasional yang dipelihara	Meningkatnya Nilai Umur Ekonomis	Kab. Bintan, Gunung Kijang, Kawal	100 persen	100 persen	22 unit	22 unit	2 Jenis	2 Jenis	80,000,000	90,000,000	PENDAPATAN ASLI DAERAH (PAD)	Cakupan Peningkatan Sarana dan Prasarana Aparatur	100 persen	80,000,000			

**Perubahan Program dan Kegiatan Perangkat Daerah
Kabupaten Bintan
Tahun 2021**

Unit Organisasi : 1.05.0.00.0.00.01.0000 Satuan Polisi Pamong Praja
Sub Unit Organisasi : 1.05.0.00.0.00.01.0000 Satuan Polisi Pamong Praja

Kode	Urusan/ Bidang Urusan/ Program/ Kegiatan/ Sub Kegiatan	Indikator Kinerja			Rencana Tahun 2021								Catatan Penting	Prakiraan Maju Rencana Tahun 2022				
		Capaian Program	Keluaran Sub Kegiatan	Hasil Kegiatan	Lokasi Output Kegiatan	Target Capaian Kinerja				Pagu Indikatif (Rp.)		Sumber Dana		Target Capaian Kinerja		Kebutuhan Dana/ Pagu Indikatif (Rp.)		
						Program		Keluaran Sub Kegiatan		Hasil Kegiatan				Sebelum	Sesudah		Tolok Ukur	Target
						Sebelum	Sesudah	Sebelum	Sesudah	Sebelum	Sesudah							
105195	Pemeliharaan Mebel	Cakupan Peningkatan Sarana dan Prasarana Aparatur		Meningkatnya Nilai Umur Ekonomis	Kab. Bintan, Gunung Kijang, Kawal	100 persen	100 persen			2 Jenis	2 Jenis	0	0	PENDAPATAN ASLI DAERAH (PAD)	Cakupan Peningkatan Sarana dan Prasarana Aparatur	100 persen	5,000,000	
105196	Pemeliharaan Peralatan dan Mesin Lainnya	Cakupan Peningkatan Sarana dan Prasarana Aparatur	Jumlah peralatan dan mesin yang dipelihara	Meningkatnya Nilai Umur Ekonomis	Kab. Bintan, Gunung Kijang, Kawal	100 persen	100 persen	3 Jenis	2 Jenis	2 Jenis	2 Jenis	32,800,900	10,139,800	PENDAPATAN ASLI DAERAH (PAD)	Cakupan Peningkatan Sarana dan Prasarana Aparatur	100 persen	63,000,000	
105199	Pemeliharaan/Rehabilitasi Gedung Kantor dan Bangunan Lainnya	Cakupan Peningkatan Sarana dan Prasarana Aparatur		Meningkatnya Nilai Umur Ekonomis	Kab. Bintan, Gunung Kijang, Kawal	100 persen	100 persen			2 Jenis	2 Jenis	0	0	PENDAPATAN ASLI DAERAH (PAD)	Cakupan Peningkatan Sarana dan Prasarana Aparatur	100 persen	50,000,000	
1052		PROGRAM PENINGKATAN KETENTERAMAN DAN KETERTIBAN UMUM											1,469,896,468	2,090,000,000		1,661,033,000		
10521		Penanganan Gangguan Ketenteraman dan Ketertiban Umum dalam 1 (satu) Daerah Kabupaten/Kota											1,356,256,978	2,070,000,000		1,401,943,000		
10521	Pencegahan Gangguan Ketenteraman dan Ketertiban Umum melalui Deteksi Dini dan Cegah Dini, Pembinaan dan Penyuluhan, Pelaksanaan Patroli, Pengamanan, dan Pengawasan	Cakupan Patroli Siaga, Ketertiban Umum dan Ketentraman Masyarakat	Jumlah aktivitas pengawasan dan operasi trantibum	Meningkatnya Penanganan Gangguan Trantibum	Kab. Bintan, Gunung Kijang, Kawal	0,90 Rasio	0,90 Rasio	140 aktifitas	40 aktifitas	140 Aktivitas	140 Aktivitas	69,378,070	50,000,000	PENDAPATAN ASLI DAERAH (PAD)	Cakupan Patroli Siaga, Ketertiban Umum dan Ketentraman Masyarakat	0,90 Rasio	71,435,000	
105213	Koordinasi Penyelenggaraan Ketentraman dan Ketertiban Umum serta Perlindungan Masyarakat Tingkat Kabupaten/Kota	Cakupan Patroli Siaga, Ketertiban Umum dan Ketentraman Masyarakat	Jumlah aktivitas pengamanan	Meningkatnya Penanganan Gangguan Trantibum	Kab. Bintan, Gunung Kijang, Kawal	0,90 Rasio	0,90 Rasio	64 Aktifitas	24 Aktifitas	140 Aktivitas	140 Aktivitas	60,890,240	0	PENDAPATAN ASLI DAERAH (PAD)	Cakupan Patroli Siaga, Ketertiban Umum dan Ketentraman Masyarakat	0,90 Rasio	62,248,000	

**Perubahan Program dan Kegiatan Perangkat Daerah
Kabupaten Bintan
Tahun 2021**

Unit Organisasi : 1.05.0.00.0.00.01.0000 Satuan Polisi Pamong Praja
Sub Unit Organisasi : 1.05.0.00.0.00.01.0000 Satuan Polisi Pamong Praja

Kode	Urusan/ Bidang Urusan/ Program/ Kegiatan/ Sub Kegiatan	Indikator Kinerja			Rencana Tahun 2021										Catatan Penting	Prakiraan Maju Rencana Tahun 2022		
		Capaian Program	Keluaran Sub Kegiatan	Hasil Kegiatan	Lokasi Output Kegiatan	Target Capaian Kinerja						Pagu Indikatif (Rp.)		Sumber Dana		Target Capaian Kinerja		Kebutuhan Dana/ Pagu Indikatif (Rp.)
						Program		Keluaran Sub Kegiatan		Hasil Kegiatan		Sebelum	Sesudah			Sebelum	Target	
						Sebelum	Sesudah	Sebelum	Sesudah	Sebelum	Sesudah							
1052104	Pemberdayaan Masyarakat dalam rangka Ketentraman dan Ketertiban Umum	Cakupan Patroli Siaga, Ketertiban Umum dan Ketentraman Masyarakat	Jumlah lokasi monitoring/pembinaan	Meningkatnya Penanganan Gangguan Trantibum	Kab. Bintan, Gunung Kijang, Kawal	0,90 Rasio	0,90 Rasio	10 Kecamatan	4 Kecamatan	140 Aktivitas	140 Aktivitas	27,899,663	0	PENDAPATAN ASLI DAERAH (PAD)	Cakupan Patroli Siaga, Ketertiban Umum dan Ketentraman Masyarakat	0,90 Rasio	57,750,000	
1052105	Peningkatan Kapasitas SDM Satuan Polisi Pamongpraja dan Satuan Perlindungan Masyarakat termasuk dalam Pelaksanaan Tugas yang Bernuansa Hak Asasi Manusia	Cakupan Patroli Siaga, Ketertiban Umum dan Ketentraman Masyarakat	Jumlah personil yang terlatih	Meningkatnya Penanganan Gangguan Trantibum	Kab. Bintan, Gunung Kijang, Kawal	0,90 Rasio	0,90 Rasio	150 Orang	40 Orang	140 Aktivitas	140 Aktivitas	160,485,242	0	PENDAPATAN ASLI DAERAH (PAD)	Cakupan Patroli Siaga, Ketertiban Umum dan Ketentraman Masyarakat	0,90 Rasio	160,510,000	
1052107	Kerjasama antar Lembaga dan Kemitraan dalam Teknik Pencegahan dan Penanganan Gangguan Ketentraman dan Ketertiban Umum	Cakupan Patroli Siaga, Ketertiban Umum dan Ketentraman Masyarakat	Jumlah lokasi dalam upaya kerjasama lembaga	Meningkatnya Penanganan Gangguan Trantibum	Kab. Bintan, Gunung Kijang, Kawal	0,90 Rasio	0,90 Rasio	10 Kecamatan	1 Aktivitas	140 Aktivitas	140 Aktivitas	1,037,603,763	2,020,000,000	PENDAPATAN ASLI DAERAH (PAD)	Cakupan Patroli Siaga, Ketertiban Umum dan Ketentraman Masyarakat	0,90 Rasio	1,050,000,000	
10522	Penegakan Peraturan Daerah Kabupaten/Kota dan Peraturan Bupati/Wali Kota											113,639,490	20,000,000			259,090,000		
1052201	Sosialisasi Penegakan Peraturan Daerah dan Peraturan Bupati/Wali Kota	Cakupan Penegakan Perda dan Perkada		Meningkatnya Pengawasan dan Penanganan atas Pelanggaran Perda dan Perbup	Kab. Bintan, Gunung Kijang, Kawal	57,14 %	57,14 %			90 Kali	35 Kali	0	0	PENDAPATAN ASLI DAERAH (PAD)	Cakupan Penegakan Perda dan Perkada	57,14 %	50,000,000	

**Perubahan Program dan Kegiatan Perangkat Daerah
Kabupaten Bintan
Tahun 2021**

Unit Organisasi : 1.05.0.00.0.00.01.0000 Satuan Polisi Pamong Praja
Sub Unit Organisasi : 1.05.0.00.0.00.01.0000 Satuan Polisi Pamong Praja

Kode	Urusan/ Bidang Urusan/ Program/ Kegiatan/ Sub Kegiatan	Indikator Kinerja			Rencana Tahun 2021								Catatan Penting	Prakiraan Maju Rencana Tahun 2022				
		Capaian Program	Keluaran Sub Kegiatan	Hasil Kegiatan	Lokasi Output Kegiatan	Target Capaian Kinerja						Pagu Indikatif (Rp.)		Sumber Dana	Target Capaian Kinerja		Kebutuhan Dana/ Pagu Indikatif (Rp.)	
						Program		Keluaran Sub Kegiatan		Hasil Kegiatan		Sebelum			Sesudah	Tolok Ukur		Target
						Sebelum	Sesudah	Sebelum	Sesudah	Sebelum	Sesudah							
1 0 5 2 2 2	Pengawasan atas Kepatuhan terhadap Pelaksanaan Peraturan Daerah dan Peraturan Bupati/Wali Kota	Cakupan Penegakan Perda dan Perkada	Jumlah Pengawasan Perda dan Perbup	Meningkatnya Pengawasan dan Penanganan atas Pelanggaran Perda dan Perbup	Kab. Bintan, Gunung Kijang, Kawal	57,14 %	57,14 %	90 Kali	35 Kali Pengawasan	90 Kali	35 Kali	80,850,654	20,000,000	PENDAPATAN ASLI DAERAH (PAD)	Cakupan Penegakan Perda dan Perkada	57,14 %	159,090,000	
1 0 5 2 2 3	Penanganan atas Pelanggaran Peraturan Daerah dan Peraturan Bupati/Wali Kota	Cakupan Penegakan Perda dan Perkada	Jumlah sidang kasus pelanggaran yang diselenggarakan	Meningkatnya Pengawasan dan Penanganan atas Pelanggaran Perda dan Perbup	Kab. Bintan, Gunung Kijang, Kawal	57,14 %	57,14 %	5 Kali	0 Kali	90 Kali	35 Kali	32,788,836	0	PENDAPATAN ASLI DAERAH (PAD)	Cakupan Penegakan Perda dan Perkada	57,14 %	50,000,000	
TOTAL												19,598,807,931	19,571,835,181			22,248,460,650		

**Perubahan Program dan Kegiatan Perangkat Daerah
Kabupaten Bintan
Tahun 2021**

Unit Organisasi : 2.17.3.31.3.30.01.0000 DINAS KOPERASI, USAHA MIKRO, PERINDUSTRIAN DAN PERDAGANGAN

Sub Unit Organisasi : 2.17.3.31.3.30.01.0000 DINAS KOPERASI, USAHA MIKRO, PERINDUSTRIAN DAN PERDAGANGAN

Kode	Urusan/ Bidang Urusan/ Program/ Kegiatan/ Sub Kegiatan	Indikator Kinerja			Rencana Tahun 2021								Catatan Penting	Prakiraan Maju Rencana Tahun 2022							
		Capaian Program	Keluaran Sub Kegiatan	Hasil Kegiatan	Lokasi Output Kegiatan	Target Capaian Kinerja						Pagu Indikatif (Rp.)		Sumber Dana	Target Capaian Kinerja		Kebutuhan Dana/ Pagu Indikatif (Rp.)				
						Program		Keluaran Sub Kegiatan		Hasil Kegiatan		Sebelum			Sesudah	Tolok Ukur		Target			
						Sebelum	Sesudah	Sebelum	Sesudah	Sebelum	Sesudah										
2		URUSAN PEMERINTAHAN WAJIB YANG TIDAK BERKAITAN DENGAN PELAYANAN DASAR																			
2	1 7		URUSAN PEMERINTAHAN BIDANG KOPERASI, USAHA KECIL, DAN MENENGAH												8,005,044,474	7,225,828,503		150,000,000			
2	1 7	0 1	PROGRAM PENUNJANG URUSAN PEMERINTAHAN DAERAH KABUPATEN/KOTA												6,906,801,352	6,345,758,473		150,000,000			
2	1 7	0 1	2.0 1	Perencanaan, Penganggaran, dan Evaluasi Kinerja Perangkat Daerah												92,387,752	33,096,938		60,000,000		
2	1 7	0 1	2.0 1	0 1	Penyusunan Dokumen Perencanaan Perangkat Daerah	Cakupan Peningkatan Pengembangan Sistem Pelaporan Capaian Kinerja dan Keuangan	Terlaksananya Pengembangan Sistem Pelaporan Capaian Kinerja dan Keuangan	Tersedianya dokumen perencanaan, anggaran dan evaluasi pembangunan yang berkualitas	Kab. Bintan, Semua Kecamatan, Semua Kelurahan	100 persen	100 persen	9 Dokumen	4 Dokumen	9 Dokumen	9 Dokumen	45,108,688	21,277,172	PENDAPATAN ASLI DAERAH (PAD)	Cakupan Peningkatan Pengembangan Sistem Pelaporan Capaian Kinerja dan Keuangan	100 persen	60,000,000
2	1 7	0 1	2.0 1	0 7	Evaluasi Kinerja Perangkat Daerah	Cakupan Peningkatan Pengembangan Sistem Pelaporan Capaian Kinerja dan Keuangan	Terlaksananya Pengembangan Sistem Pelaporan Capaian Kinerja dan Keuangan	Tersedianya dokumen perencanaan, anggaran dan evaluasi pembangunan yang berkualitas	Semua Kab/Kota, Semua Kecamatan, Semua Kelurahan	100 persen	100 persen	9 Dokumen	5 Dokumen	9 Dokumen	9 Dokumen	47,279,064	11,819,766	PENDAPATAN ASLI DAERAH (PAD)	Cakupan Peningkatan Pengembangan Sistem Pelaporan Capaian Kinerja dan Keuangan	100 persen	0
2	1 7	0 1	2.0 2	Administrasi Keuangan Perangkat Daerah												5,869,077,600	5,688,476,885		0		
2	1 7	0 1	2.0 2	0 1	Penyediaan Gaji dan Tunjangan ASN	Cakupan pelayanan administrasi perkantoran	Terlaksananya Gajidan Tunjangan ASN	Tersedia Administrasi Keuangan Perangkat Daerah	Semua Kab/Kota, Semua Kecamatan, Semua Kelurahan	100 persen	100 persen	1 Tahun	1 Tahun	1 Tahun	1 Tahun	5,849,832,100	5,675,884,260	PENDAPATAN ASLI DAERAH (PAD) Dana Transfer Umum-Dana Alokasi Umum	Cakupan pelayanan administrasi perkantoran	100 persen	0
2	1 7	0 1	2.0 2	0 3	Pelaksanaan Penatausahaan dan Pengujian/Verifikasi Keuangan SKPD	Cakupan pelayanan administrasi perkantoran	Terlaksananya Penatausahaan dan Pengujian/Verifikasi Keuangan OPD	Tersedia Administrasi Keuangan Perangkat Daerah	Semua Kab/Kota, Semua Kecamatan, Semua Kelurahan	100 persen	100 persen	1 Tahun	1 Tahun	1 Tahun	1 Tahun	19,245,500	12,592,625	PENDAPATAN ASLI DAERAH (PAD)	Cakupan pelayanan administrasi perkantoran	100 persen	0
2	1 7	0 1	2.0 3	Administrasi Barang Milik Daerah pada Perangkat Daerah												1,700,000	0		0		
2	1 7	0 1	2.0 3	0 6	Penatausahaan Barang Milik Daerah pada SKPD	Cakupan pelayanan administrasi perkantoran	Terlaksananya Penatausahaan Barang Milik Daerah pada OPD	Tersedianya Administrasi Barang Milik Daerah pada Perangkat Daerah	Semua Kab/Kota, Semua Kecamatan, Semua Kelurahan	100 persen	100 persen	1 Tahun	1 Tahun	1 Tahun	1 Tahun	1,700,000	0	PENDAPATAN ASLI DAERAH (PAD)	Cakupan pelayanan administrasi perkantoran	100 persen	0
2	1 7	0 1	2.0 5	Administrasi Kepegawaian Perangkat Daerah												18,000,000	0		0		

**Perubahan Program dan Kegiatan Perangkat Daerah
Kabupaten Bintan
Tahun 2021**

Unit Organisasi : 2.17.3.31.3.30.01.0000 DINAS KOPERASI, USAHA MIKRO, PERINDUSTRIAN DAN PERDAGANGAN

Sub Unit Organisasi : 2.17.3.31.3.30.01.0000 DINAS KOPERASI, USAHA MIKRO, PERINDUSTRIAN DAN PERDAGANGAN

Kode	Urusan/ Bidang Urusan/ Program/ Kegiatan/ Sub Kegiatan	Indikator Kinerja			Rencana Tahun 2021								Catatan Penting	Prakiraan Maju Rencana Tahun 2022				
		Capaian Program	Keluaran Sub Kegiatan	Hasil Kegiatan	Lokasi Output Kegiatan	Target Capaian Kinerja						Pagu Indikatif (Rp.)		Sumber Dana	Target Capaian Kinerja		Kebutuhan Dana/ Pagu Indikatif (Rp.)	
						Program		Keluaran Sub Kegiatan		Hasil Kegiatan		Sebelum			Sesudah	Tolok Ukur		Target
						Sebelum	Sesudah	Sebelum	Sesudah	Sebelum	Sesudah							
217152	Pengadaan Pakaian Dinas Beserta Atribut Kelengkapannya	Cakupan Peningkatan Disiplin Aparatur	Tersedianya Pakaian Dinas Beserta Atribut Kelengkapannya	Terpenuhiya pakaian olah raga	Semua Kab/Kota, Semua Kecamatan, Semua Kelurahan	100 persen	100 persen	1 Kantor	1 Kantor	51 Stel	51 Stel	18,000,000	0	PENDAPATAN ASLI DAERAH (PAD)	Cakupan Peningkatan Disiplin Aparatur	100 persen	0	
21716	Administrasi Umum Perangkat Daerah												416,099,000	304,292,660			90,000,000	
217161	Penyediaan Komponen Instalasi Listrik/Penerangan Bangunan Kantor	Cakupan pelayanan administrasi perkantoran	Tersedianya Komponen Instalasi Listrik/Penerangan Bangunan Kantor	Terpenuhiya pelayanan administrasi perkantoran	Kab. Bintan, Semua Kecamatan, Semua Kelurahan	100 persen	100 persen	1 Tahun	1 Tahun	1 Tahun	1 Tahun	14,600,000	8,150,000	PENDAPATAN ASLI DAERAH (PAD)	Cakupan pelayanan administrasi perkantoran	100 persen	0	
217162	Penyediaan Peralatan dan Perlengkapan Kantor	Cakupan pelayanan administrasi perkantoran	Tersedianya alat tulis kantor	Terpenuhiya pelayanan administrasi perkantoran	Kab. Bintan, Semua Kecamatan, Semua Kelurahan	100 persen	100 persen	1 Tahun	1 Tahun	1 Tahun	1 Tahun	83,121,000	20,813,511	PENDAPATAN ASLI DAERAH (PAD)	Cakupan pelayanan administrasi perkantoran	100 persen	90,000,000	
217163	Penyediaan Peralatan Rumah Tangga	Cakupan pelayanan administrasi perkantoran	Tersedianya peralatan kebersihan kantor	Terpenuhiya pelayanan administrasi perkantoran	Kab. Bintan, Semua Kecamatan, Semua Kelurahan	100 persen	100 persen	1 Tahun	1 Tahun	1 Tahun	1 Tahun	18,000,000	14,500,000	PENDAPATAN ASLI DAERAH (PAD)	Cakupan pelayanan administrasi perkantoran	100 persen	0	
217164	Penyediaan Bahan Logistik Kantor	Cakupan pelayanan administrasi perkantoran	Tersedianya bahan bakar minyak kantor serta makanan minuman tamu dan rapat	Terpenuhiya pelayanan administrasi perkantoran	Semua Kab/Kota, Semua Kecamatan, Semua Kelurahan	100 persen	100 persen	1 Tahun	1 Tahun	1 Tahun	1 Tahun	114,750,000	104,750,000	PENDAPATAN ASLI DAERAH (PAD)	Cakupan pelayanan administrasi perkantoran	100 persen	0	
217165	Penyediaan Barang Cetak dan Penggandaan	Cakupan pelayanan administrasi perkantoran	Terlaksananya Barang Cetak dan Penggandaan	Terpenuhiya pelayanan administrasi perkantoran	Semua Kab/Kota, Semua Kecamatan, Semua Kelurahan	100 persen	100 persen	1 Tahun	1 Tahun	1 Tahun	1 Tahun	20,192,000	15,048,000	PENDAPATAN ASLI DAERAH (PAD)	Cakupan pelayanan administrasi perkantoran	100 persen	0	
217169	Penyelenggaraan Rapat Koordinasi dan Konsultasi SKPD	Cakupan pelayanan administrasi perkantoran	Terlaksananya rapat-rapat koordinasi dan konsultasi dalam dan luar daerah	Terpenuhiya pelayanan administrasi perkantoran	Semua Kab/Kota, Semua Kecamatan, Semua Kelurahan	100 persen	100 persen	1 Tahun	1 Tahun	1 Tahun	1 Tahun	165,436,000	141,031,149	PENDAPATAN ASLI DAERAH (PAD)	Cakupan pelayanan administrasi perkantoran	100 persen	0	
21717	Pengadaan Barang Milik Daerah Penunjang Urusan Pemerintah Daerah												130,000,000	10,000,000			0	

**Perubahan Program dan Kegiatan Perangkat Daerah
Kabupaten Bintan
Tahun 2021**

Unit Organisasi : 2.17.3.31.3.30.01.0000 DINAS KOPERASI, USAHA MIKRO, PERINDUSTRIAN DAN PERDAGANGAN

Sub Unit Organisasi : 2.17.3.31.3.30.01.0000 DINAS KOPERASI, USAHA MIKRO, PERINDUSTRIAN DAN PERDAGANGAN

Kode	Urusan/ Bidang Urusan/ Program/ Kegiatan/ Sub Kegiatan	Indikator Kinerja			Rencana Tahun 2021										Catatan Penting	Prakiraan Maju Rencana Tahun 2022		
		Capaian Program	Keluaran Sub Kegiatan	Hasil Kegiatan	Lokasi Output Kegiatan	Target Capaian Kinerja						Pagu Indikatif (Rp.)		Sumber Dana		Target Capaian Kinerja		Kebutuhan Dana/ Pagu Indikatif (Rp.)
						Program		Keluaran Sub Kegiatan		Hasil Kegiatan		Sebelum	Sesudah			Tolok Ukur	Target	
						Sebelum	Sesudah	Sebelum	Sesudah	Sebelum	Sesudah							
271071	Pengadaan Kendaraan Perorangan Dinas atau Kendaraan Dinas Jabatan	Cakupan Peningkatan Sarana dan Prasarana Aparatur	Terlaksananya Kendaraan Perorangan Dinas atau Kendaraan Dinas Jabatan	Terpenuhinya Peningkatan Sarana dan Prasarana Aparatur	Semua Kab/Kota, Semua Kecamatan, Semua Kelurahan	100 persen	100 persen	2 Unit	2 Unit	1 Tahun	1 Tahun	70,000,000	0		Cakupan Peningkatan Sarana dan Prasarana Aparatur	100 persen	0	
271075	Pengadaan Mebel	Cakupan Peningkatan Sarana dan Prasarana Aparatur	Terlaksananya Pengadaan Mebel	Terpenuhinya Peningkatan Sarana dan Prasarana Aparatur	Semua Kab/Kota, Semua Kecamatan, Semua Kelurahan	100 persen	100 persen	3 Jenis	3 Jenis	1 Tahun	1 Tahun	20,000,000	0		Cakupan Peningkatan Sarana dan Prasarana Aparatur	100 persen	0	
271076	Pengadaan Peralatan dan Mesin Lainnya	Cakupan Peningkatan Sarana dan Prasarana Aparatur	Terlaksananya Pengadaan Peralatan dan Mesin Lainnya	Terpenuhinya Peningkatan Sarana dan Prasarana Aparatur	Semua Kab/Kota, Semua Kecamatan, Semua Kelurahan	100 persen	100 persen	5 Jenis	5 Jenis	1 Tahun	1 Tahun	40,000,000	10,000,000	PENDAPATAN ASLI DAERAH (PAD)	Cakupan Peningkatan Sarana dan Prasarana Aparatur	100 persen	0	
27108	Penyediaan Jasa Penunjang Urusan Pemerintahan Daerah											305,012,000	280,292,900			0		
271081	Penyediaan Jasa Surat Menyurat	Cakupan pelayanan administrasi perkantoran	Terlaksananya materai / peranko dan paket pengiriman	Terpenuhinya pelayanan administrasi perkantoran	Kab. Bintan, Semua Kecamatan, Semua Kelurahan	100 persen	100 persen	1 Tahun	1 Tahun	1 Tahun	1 Tahun	4,200,000	4,050,000	PENDAPATAN ASLI DAERAH (PAD)	Cakupan pelayanan administrasi perkantoran	100 persen	0	
271082	Penyediaan Jasa Komunikasi, Sumber Daya Air dan Listrik	Cakupan pelayanan administrasi perkantoran	Terlaksananya sarana listrik,telpon,air bersih dan koran	Terpenuhinya pelayanan administrasi perkantoran	Semua Kab/Kota, Semua Kecamatan, Semua Kelurahan	100 persen	100 persen	1 Tahun	1 Tahun	1 Tahun	1 Tahun	149,503,200	125,015,700	PENDAPATAN ASLI DAERAH (PAD)	Cakupan pelayanan administrasi perkantoran	100 persen	0	
271084	Penyediaan Jasa Pelayanan Umum Kantor	Cakupan pelayanan administrasi perkantoran	Terlaksananya jasa pegawai honorer	Terpenuhinya pelayanan administrasi perkantoran	Semua Kab/Kota, Semua Kecamatan, Semua Kelurahan	100 persen	100 persen	1 Tahun	1 Tahun	1 Tahun	1 Tahun	151,308,800	151,227,200	PENDAPATAN ASLI DAERAH (PAD)	Cakupan pelayanan administrasi perkantoran	100 persen	0	
27109	Pemeliharaan Barang Milik Daerah Penunjang Urusan Pemerintahan Daerah											74,525,000	29,599,090			0		
271091	Penyediaan Jasa Pemeliharaan, Biaya Pemeliharaan dan Pajak Kendaraan Perorangan Dinas atau Kendaraan Dinas Jabatan	Cakupan Peningkatan Sarana dan Prasarana Aparatur	Terlaksananya Penyediaan Jasa Pemeliharaan, Biaya Pemeliharaan dan Pajak Kendaraan Perorangan Dinas atau Kendaraan Dinas Jabatan	Terpenuhinya Pemeliharaan Barang Milik Daerah Penunjang Urusan Pemerintahan Daerah	Kab. Bintan, Semua Kecamatan, Semua Kelurahan	100 persen	100 persen	2 Jenis	2 Jenis	1 Tahun	1 Tahun	50,000,000	23,467,840	PENDAPATAN ASLI DAERAH (PAD)	Cakupan Peningkatan Sarana dan Prasarana Aparatur	100 persen	0	

**Perubahan Program dan Kegiatan Perangkat Daerah
Kabupaten Bintan
Tahun 2021**

Unit Organisasi : 2.17.3.31.3.30.01.0000 DINAS KOPERASI, USAHA MIKRO, PERINDUSTRIAN DAN PERDAGANGAN

Sub Unit Organisasi : 2.17.3.31.3.30.01.0000 DINAS KOPERASI, USAHA MIKRO, PERINDUSTRIAN DAN PERDAGANGAN

Kode	Urusan/ Bidang Urusan/ Program/ Kegiatan/ Sub Kegiatan	Indikator Kinerja			Rencana Tahun 2021								Catatan Penting	Prakiraan Maju Rencana Tahun 2022				
		Capaian Program	Keluaran Sub Kegiatan	Hasil Kegiatan	Lokasi Output Kegiatan	Target Capaian Kinerja						Pagu Indikatif (Rp.)		Sumber Dana	Target Capaian Kinerja		Kebutuhan Dana/ Pagu Indikatif (Rp.)	
						Program		Keluaran Sub Kegiatan		Hasil Kegiatan		Sebelum			Sesudah	Tolok Ukur		Target
						Sebelum	Sesudah	Sebelum	Sesudah	Sebelum	Sesudah							
217196	Pemeliharaan Peralatan dan Mesin Lainnya	Cakupan Peningkatan Sarana dan Prasarana Aparatur	Terlaksananya Pemeliharaan Peralatan dan Mesin Lainnya	Terpenuhinya Pemeliharaan Barang Milik Daerah Penunjang Urusan Pemerintahan Daerah	Semua Kab/Kota, Semua Kecamatan, Semua Kelurahan	100 persen	100 persen	3 Jenis	3 Jenis	1 Tahun	1 Tahun	24,525,000	6,131,250	PENDAPATAN ASLI DAERAH (PAD)	Cakupan Peningkatan Sarana dan Prasarana Aparatur	100 persen	0	
2173		PROGRAM PENGAWASAN DAN PEMERIKSAAN KOPERASI										64,435,077	34,766,030			0		
21731		Pemeriksaan dan Pengawasan Koperasi, Koperasi Simpan Pinjam/Unit Simpan Pinjam Koperasi yang Wilayah Keanggotaannya dalam Daerah Kabupaten/ Kota										64,435,077	34,766,030			0		
21731	Pengawasan Kekuatan, Kesehatan, Kemandirian, Ketangguhan, serta Akuntabilitas Koperasi Kewenangan Kabupaten/Kota	Jumlah koperasi aktif	Terlaksananya Pengawasan Kekuatan, Kesehatan, Ketangguhan, serta Akuntabilitas Koperasi Kewenangan Kabupaten/Kota	Tersedianya Pemeriksaan dan Pengawasan Koperasi, Koperasi Simpan Pinjam/Unit Simpan Pinjam Koperasi yang Wilayah Keanggotaannya dalam Daerah Kabupaten/ Kota	Semua Kab/Kota, Semua Kecamatan, Semua Kelurahan	147 unit	147 unit	38 Koperasi	38 Koperasi	38 Koperasi	38 Koperasi	64,435,077	34,766,030	PENDAPATAN ASLI DAERAH (PAD)	Jumlah koperasi aktif	147 unit	0	
2175		PROGRAM PENDIDIKAN DAN LATIHAN PERKOPERASIAN										265,710,000	279,728,000			0		
21751		Pendidikan dan Latihan Perkoperasian Bagi Koperasi yang Wilayah Keanggotaan dalam Daerah Kabupaten/Kota										265,710,000	279,728,000			0		
21751	Peningkatan Pemahaman dan Pengetahuan Perkoperasian serta Kapasitas dan Kompetensi SDM Koperasi	Jumlah koperasi aktif	Terlaksananya Peningkatan Kemampuan dan Keahlian Pengurus, Pengawas dan Pengelola Koperasi dalam Bidang Bisnis Ritel Koperasi, Perencanaan Strategis dan Penilaian Kesehatan	Tersedianya Peningkatan Pemahaman dan Pengetahuan Perkoperasian serta Kapasitas dan Kompetensi SDM Koperasi	Kab. Bintan, Semua Kecamatan, Semua Kelurahan	147 unit	147 unit	3 Kali	3 Kali	3 Kali	3 Kali	265,710,000	279,728,000	DAK Non Fisik- PK2UKM	Jumlah koperasi aktif	147 unit	0	
2176		PROGRAM PEMBERDAYAAN DAN PERLINDUNGAN KOPERASI										304,629,045	230,000,000			0		
21761		Pemberdayaan dan Perlindungan Koperasi yang Keanggotaannya dalam Daerah Kabupaten/Kota										304,629,045	230,000,000			0		

**Perubahan Program dan Kegiatan Perangkat Daerah
Kabupaten Bintan
Tahun 2021**

Unit Organisasi : 2.17.3.31.3.30.01.0000 DINAS KOPERASI, USAHA MIKRO, PERINDUSTRIAN DAN PERDAGANGAN

Sub Unit Organisasi : 2.17.3.31.3.30.01.0000 DINAS KOPERASI, USAHA MIKRO, PERINDUSTRIAN DAN PERDAGANGAN

Kode	Urusan/ Bidang Urusan/ Program/ Kegiatan/ Sub Kegiatan	Indikator Kinerja			Rencana Tahun 2021								Catatan Penting	Prakiraan Maju Rencana Tahun 2022				
		Capaian Program	Keluaran Sub Kegiatan	Hasil Kegiatan	Lokasi Output Kegiatan	Target Capaian Kinerja						Pagu Indikatif (Rp.)		Sumber Dana	Target Capaian Kinerja		Kebutuhan Dana/ Pagu Indikatif (Rp.)	
						Program		Keluaran Sub Kegiatan		Hasil Kegiatan		Sebelum			Sesudah	Tolok Ukur		Target
						Sebelum	Sesudah	Sebelum	Sesudah	Sebelum	Sesudah							
21706101	Pemberdayaan Peningkatan Produktivitas, Nilai Tambah, Akses Pasar, Akses Pembiayaan, Penguatan Kelembagaan, Penataan Manajemen, Standarisasi, dan Restrukturisasi Usaha Koperasi Kewenangan Kabupaten/Kota	Jumlah koperasi aktif	Terlaksananya Pembinaan dan pemberian Bantuan Kepada Koperasi	Tersedianya Pemberdayaan dan Perlindungan Koperasi yang Keanggotaannya dalam Daerah Kabupaten/Kota	Kab. Bintan, Semua Kecamatan, Semua Kelurahan	147 UNIT	147 UNIT	1 Tahun	1 Tahun	1 Tahun	1 Tahun	304,629,045	230,000,000	PENDAPATAN ASLI DAERAH (PAD)	Jumlah koperasi aktif	147 UNIT	0	
21707	PROGRAM PEMBERDAYAAN USAHA MENENGAH, USAHA KECIL, DAN USAHA MIKRO (UMKM)											265,419,000	150,576,000		0			
217071	Pemberdayaan Usaha Mikro yang Dilakukan melalui Pendataan, Kemitraan, Kemudahan Perizinan, Penguatan Kelembagaan dan Koordinasi dengan Para Pemangku Kepentingan											265,419,000	150,576,000		0			
2170712	Pemberdayaan melalui Kemitraan Usaha Mikro	Persentase Pelaku Usaha mikro yang terlatih	Terlaksananya Sosialialiasi dan Bantuan Subsidi Bungan	Tersedianya Pemberdayaan Usaha Mikro yang Dilakukan melalui Pendataan, Kemitraan, Kemudahan Perizinan, Penguatan Kelembagaan dan Koordinasi dengan Para Pemangku Kepentingan	Kab. Bintan, Semua Kecamatan, Semua Kelurahan	26 %	26 %	1 Kabupaten	2 Kali	2 Kali		0	40,000,000		Persentase Pelaku Usaha mikro yang terlatih	26 %	0	
2170714	Pemberdayaan Kelembagaan Potensi dan Pengembangan Usaha Mikro	Persentase Pelaku Usaha mikro yang terlatih	Terlaksananya Pemberdayaan kelembagaan Potensi dan Pengembangan Usaha Mikro	Tersedianya Pemberdayaan Usaha Mikro yang Dilakukan melalui Pendataan, Kemitraan, Kemudahan Perizinan, Penguatan Kelembagaan dan Koordinasi dengan Para Pemangku Kepentingan	Kab. Bintan, Semua Kecamatan, Semua Kelurahan	26 %	26 %	2 Kali	2 Kali	2 Kali	2 Kali	265,419,000	110,576,000	DAK Non Fisik- PK2UKM	Persentase Pelaku Usaha mikro yang terlatih	26 %	0	

**Perubahan Program dan Kegiatan Perangkat Daerah
Kabupaten Bintan
Tahun 2021**

Unit Organisasi : 2.17.3.31.3.30.01.0000 DINAS KOPERASI, USAHA MIKRO, PERINDUSTRIAN DAN PERDAGANGAN

Sub Unit Organisasi : 2.17.3.31.3.30.01.0000 DINAS KOPERASI, USAHA MIKRO, PERINDUSTRIAN DAN PERDAGANGAN

Kode	Urusan/ Bidang Urusan/ Program/ Kegiatan/ Sub Kegiatan	Indikator Kinerja			Rencana Tahun 2021								Catatan Penting	Prakiraan Maju Rencana Tahun 2022					
		Capaian Program	Keluaran Sub Kegiatan	Hasil Kegiatan	Lokasi Output Kegiatan	Target Capaian Kinerja						Pagu Indikatif (Rp.)		Sumber Dana	Target Capaian Kinerja		Kebutuhan Dana/ Pagu Indikatif (Rp.)		
						Program		Keluaran Sub Kegiatan		Hasil Kegiatan		Sebelum			Sesudah	Tolok Ukur		Target	
						Sebelum	Sesudah	Sebelum	Sesudah	Sebelum	Sesudah								
2 1 7 8		PROGRAM PENGEMBANGAN UMKM													198,050,000	185,000,000			0
2 1 7 8	2.0 1	Pengembangan Usaha Mikro dengan Orientasi Peningkatan Skala Usaha Menjadi Usaha Kecil													198,050,000	185,000,000			0
2 1 7 8	2.0 0 1	Fasilitasi Usaha Mikro Menjadi Usaha Kecil dalam Pengembangan Produksi dan Pengolahan, Pemasaran, SDM, serta Desain dan Teknologi	Jumlah tenaga kerja yang terserap di sektor usaha mikro	Terlaksananya Fasilitasi Usaha mikro Menjadi Usaha kecil dalam Pengembangan Produksi dan Pengolahan, Pemasaran, SDM, serta Desain dan Teknologi	Tersedianya Pengembangan Usaha Mikro dengan Orientasi Peningkatan Skala Usaha Menjadi Usaha Kecil	Semua Kab/Kota, Semua Kecamatan, Semua Kelurahan	8.420 Orang	8.420 Orang	5 KUEP	5 KUEP	5 KUEP	5 KUEP	198,050,000	185,000,000	PENDAPATAN ASLI DAERAH (PAD)	Jumlah tenaga kerja yang terserap di sektor usaha mikro	8.420 Orang	0	
3		URUSAN PEMERINTAHAN PILIHAN																	
3 3 0		URUSAN PEMERINTAHAN BIDANG PERDAGANGAN													866,713,655	693,683,405			22,742,000
3 3 0	0 4	PROGRAM STABILISASI HARGA BARANG KEBUTUHAN POKOK DAN BARANG PENTING													470,707,000	267,676,750			22,742,000
3 3 0	0 4 2	Pengendalian Harga, dan Stok Barang Kebutuhan Pokok dan Barang Penting di Tingkat Pasar Kabupaten/Kota													470,707,000	267,676,750			22,742,000
3 3 0	0 4 2	Pemantauan Harga dan Stok Barang Kebutuhan Pokok dan Barang Penting pada Pasar Rakyat yang Terintegrasi dalam Sistem Informasi Perdagangan	Persentase ketersediaan barang kebutuhan pokok bagi masyarakat	Terlaksananya Monitoring Dan Pengawasan Harga Barang Pokok dan Barang Penting Lainnya	Tersedianya Pengendalian Harga, dan Stok Barang Kebutuhan Pokok dan Barang Penting Di Tingkat Pasar Kabupaten/Kota	Semua Kab/Kota, Semua Kecamatan, Semua Kelurahan	100 %	100 %	1 Tahun	1 Tahun	1 Tahun	1 Tahun	90,968,000	22,742,000	PENDAPATAN ASLI DAERAH (PAD)	Persentase ketersediaan barang kebutuhan pokok bagi masyarakat	100 %	22,742,000	
3 3 0	0 4 2	Pelaksanaan Operasi Pasar Reguler dan Pasar Khusus yang Berdampak dalam 1 (satu) Kabupaten/Kota	Persentase ketersediaan barang kebutuhan pokok bagi masyarakat	Terlaksananya Operasi Pasar Murah Barang Kebutuhan Pokok Masyarakat	Tersedianya Pengendalian Harga, dan Stok Barang Kebutuhan Pokok dan Barang Penting Di Tingkat Pasar Kabupaten/Kota	Semua Kab/Kota, Semua Kecamatan, Semua Kelurahan	100 %	100 %	4 Kali	4 Kali	1 Tahun	1 Tahun	379,739,000	244,934,750	PENDAPATAN ASLI DAERAH (PAD)	Persentase ketersediaan barang kebutuhan pokok bagi masyarakat	100 %	0	
3 3 0	0 6	PROGRAM STANDARDISASI DAN PERLINDUNGAN KONSUMEN													102,425,955	132,425,955			0
3 3 0	0 6 1	Pelaksanaan Metrologi Legal, Berupa Tera, Tera Ulang, dan Pengawasan													102,425,955	132,425,955			0

**Perubahan Program dan Kegiatan Perangkat Daerah
Kabupaten Bintan
Tahun 2021**

Unit Organisasi : 2.17.3.31.3.30.01.0000 DINAS KOPERASI, USAHA MIKRO, PERINDUSTRIAN DAN PERDAGANGAN

Sub Unit Organisasi : 2.17.3.31.3.30.01.0000 DINAS KOPERASI, USAHA MIKRO, PERINDUSTRIAN DAN PERDAGANGAN

Kode	Urusan/ Bidang Urusan/ Program/ Kegiatan/ Sub Kegiatan	Indikator Kinerja			Rencana Tahun 2021								Catatan Penting	Prakiraan Maju Rencana Tahun 2022				
		Capaian Program	Keluaran Sub Kegiatan	Hasil Kegiatan	Lokasi Output Kegiatan	Target Capaian Kinerja						Pagu Indikatif (Rp.)		Sumber Dana	Target Capaian Kinerja		Kebutuhan Dana/ Pagu Indikatif (Rp.)	
						Program		Keluaran Sub Kegiatan		Hasil Kegiatan		Sebelum			Sesudah	Tolok Ukur		Target
						Sebelum	Sesudah	Sebelum	Sesudah	Sebelum	Sesudah							
306101	Pelaksanaan Metrologi Legal, Berupa Tera, Tera Ulang	Persentase tertib ukur terhadap UTPP	Terlaksananya Metrologi Legal, Berupa Tera, Tera Ulang	Tersedianya Metrologi Legal, Berupa Tera, Tera Ulang	Kab. Bintan, Semua Kecamatan, Semua Kelurahan	100 %	100 %	10 Kecamatan	10 Kecamatan	1 Tahun	1 Tahun	102,425,955	132,425,955	PENDAPATAN ASLI DAERAH (PAD)	Persentase tertib ukur terhadap UTPP	100 %	0	
307	PROGRAM PENGGUNAAN DAN PEMASARAN PRODUK DALAM NEGERI												293,580,700	293,580,700		0		
3071	Pelaksanaan Promosi, Pemasaran dan Peningkatan Penggunaan Produk Dalam Negeri												293,580,700	293,580,700		0		
307101	Pelaksanaan Promosi Penggunaan Produk Dalam Negeri di Tingkat Kabupaten/Kota	Persentase ketersediaan barang kebutuhan pokok bagi masyarakat	Terlaksananya Promosi Penggunaan Produk Dalam Negeri di Tingkat Kabupaten/Kota	Tersedianya Promosi, Pemasaran dan Peningkatan Penggunaan Produk Dalam Negeri	Semua Kab/Kota, Semua Kecamatan, Semua Kelurahan	100 %	100 %	1 Tahun	1 Tahun	1 Tahun	1 Tahun	293,580,700	293,580,700	PENDAPATAN ASLI DAERAH (PAD)	Persentase ketersediaan barang kebutuhan pokok bagi masyarakat	100 %	0	
31	URUSAN PEMERINTAHAN BIDANG PERINDUSTRIAN												5,423,232,977	5,251,609,744		0		
312	PROGRAM PERENCANAAN DAN PEMBANGUNAN INDUSTRI												5,352,611,000	5,220,954,250		0		
3121	Penyusunan dan Evaluasi Rencana Pembangunan Industri Kabupaten/Kota												5,352,611,000	5,220,954,250		0		
312103	Koordinasi, Sinkronisasi, dan pelaksanaan Pembangunan Sumber Daya Industri	Jumlah IKM	Terlaksananya Pelatihan AMT (Achievement Motivation Training) bagi IKM	Tersedianya Penyusunan dan Evaluasi Rencana Pembangunan Industri Kabupaten/Kota	Semua Kab/Kota, Semua Kecamatan, Semua Kelurahan	520 UNIT	520 UNIT	30 IKM	30 IKM	1 Tahun	1 Tahun	112,869,000	0	PENDAPATAN ASLI DAERAH (PAD)	Jumlah IKM	520 UNIT	0	
312104	Koordinasi, Sinkronisasi, dan Pelaksanaan Pembangunan Sarana dan Prasarana Industri	Jumlah IKM	Terlaksananya Bantuan Pengadaan Peralatan bagi IKM Terlaksananya Revitalisasi Sentra IKM	Tersedianya Penyusunan dan Evaluasi Rencana Pembangunan Industri Kabupaten/Kota	Semua Kab/Kota, Semua Kecamatan, Semua Kelurahan	520 UNIT	520 UNIT	2 Kelompok 1 Sentra	2 Kelompok 1 Sentra	1 Tahun	1 Tahun	5,194,402,000	193,915,000		Jumlah IKM	520 UNIT	0	
312105	Koordinasi, Sinkronisasi, dan Pelaksanaan Pemberdayaan Industri dan Peran Serta Masyarakat	Jumlah IKM	Terlaksananya revitalisasi Dapur Produksi dan peralatan produksi	Tersedianya Penyusunan dan Evaluasi Rencana Pembangunan Industri Kabupaten/Kota	Kab. Bintan, Semua Kecamatan, Semua Kelurahan	520 UNIT	520 UNIT	1 Sentra	1 Sentra	1 Tahun	1 Tahun	0	5,000,487,000	DAK Fisik-Bidang Industri Kecil dan Menengah-Penugasan Pembangunan Sentra IKM dan Revitalisasi Sentra IKM	Jumlah IKM	520 UNIT	0	

**Perubahan Program dan Kegiatan Perangkat Daerah
Kabupaten Bintan
Tahun 2021**

Unit Organisasi : 2.17.3.31.3.30.01.0000 DINAS KOPERASI, USAHA MIKRO, PERINDUSTRIAN DAN PERDAGANGAN

Sub Unit Organisasi : 2.17.3.31.3.30.01.0000 DINAS KOPERASI, USAHA MIKRO, PERINDUSTRIAN DAN PERDAGANGAN

Kode	Urusan/ Bidang Urusan/ Program/ Kegiatan/ Sub Kegiatan	Indikator Kinerja			Rencana Tahun 2021								Catatan Penting	Prakiraan Maju Rencana Tahun 2022				
		Capaian Program	Keluaran Sub Kegiatan	Hasil Kegiatan	Lokasi Output Kegiatan	Target Capaian Kinerja						Pagu Indikatif (Rp.)		Sumber Dana	Target Capaian Kinerja		Kebutuhan Dana/ Pagu Indikatif (Rp.)	
						Program		Keluaran Sub Kegiatan		Hasil Kegiatan		Sebelum			Sesudah	Tolok Ukur		Target
						Sebelum	Sesudah	Sebelum	Sesudah	Sebelum	Sesudah							
31216	Evaluasi terhadap Pelaksanaan Rencana Pembangunan Industri	Jumlah IKM	Terlaksananya Pengawasan dan Pengendalian Kegiatan IKM	Tersedianya Penyusunan dan Evaluasi Rencana Pembangunan Industri Kabupaten/Kota	Semua Kab/Kota, Semua Kecamatan, Semua Kelurahan	520 UNIT	520 UNIT	50 IKM	25 IKM	1 Tahun	1 Tahun	45,340,000	26,552,250	PENDAPATAN ASLI DAERAH (PAD)	Jumlah IKM	520 UNIT	0	
314	PROGRAM PENGELOLAAN SISTEM INFORMASI INDUSTRI NASIONAL												70,621,977	30,655,494		0		
3141	Penyediaan Informasi Industri untuk Informasi Industri untuk IUI, IPUI, IUKI dan IPKI Kewenangan Kabupaten/Kota												70,621,977	30,655,494		0		
31412	Diseminasi, Publikasi Data Informasi dan Analisa Industri Kabupaten/Kota melalui SIINas	Persentase IKM bersertifikasi mutu produk	Terlaksananya Sosialisasi Pengelolaan Data dan Sistem Informasi Industri (SIINAS)	Tersedianya Diseminasi, Publikasi Data Informasi dan Analisa Industri Kabupaten/Kota melalui SIINas	Semua Kab/Kota, Semua Kecamatan, Semua Kelurahan	70 %	70 %	25 Pelaku Industri	25 Pelaku Industri	1 Tahun	1 Tahun	70,621,977	30,655,494	PENDAPATAN ASLI DAERAH (PAD)	Persentase IKM bersertifikasi mutu produk	70 %	0	
TOTAL												14,294,991,106	13,171,121,652			172,742,000		

**Perubahan Program dan Kegiatan Perangkat Daerah
Kabupaten Bintan
Tahun 2021**

Unit Organisasi : 2.22.3.26.0.00.01.0000 DINAS KEBUDAYAAN DAN PARIWISATA

Sub Unit Organisasi : 2.22.3.26.0.00.01.0000 DINAS KEBUDAYAAN DAN PARIWISATA

Kode	Urusan/ Bidang Urusan/ Program/ Kegiatan/ Sub Kegiatan	Indikator Kinerja			Rencana Tahun 2021								Catatan Penting	Prakiraan Maju Rencana Tahun 2022							
		Capaian Program	Keluaran Sub Kegiatan	Hasil Kegiatan	Lokasi Output Kegiatan	Target Capaian Kinerja				Pagu Indikatif (Rp.)		Sumber Dana		Target Capaian Kinerja		Kebutuhan Dana/ Pagu Indikatif (Rp.)					
						Program		Keluaran Sub Kegiatan		Hasil Kegiatan				Sebelum	Sesudah		Tolok Ukur	Target			
						Sebelum	Sesudah	Sebelum	Sesudah	Sebelum	Sesudah										
2					URUSAN PEMERINTAHAN WAJIB YANG TIDAK BERKAITAN DENGAN PELAYANAN DASAR																
2					URUSAN PEMERINTAHAN BIDANG KEBUDAYAAN											9,114,794,167	7,586,690,790		7,373,689,069		
2		0			PROGRAM PENUNJANG URUSAN PEMERINTAHAN DAERAH KABUPATEN/KOTA											6,718,139,288	6,206,449,157		6,152,419,261		
2		0	2.0		Perencanaan, Penganggaran, dan Evaluasi Kinerja Perangkat Daerah											88,740,788	52,476,532		50,000,000		
2		0	2.0	0	Penyusunan Dokumen Perencanaan Perangkat Daerah	Cakupan Peningkatan Pengembangan Sistem Pelaporan Capaian Kinerja dan Keuangan	Dokumen Perencanaan Perangkat Daerah	Terpenuhinya Perencanaan, Penganggaran dan Evaluasi Kinerja Perangkat Daerah	Kab. Bintan, Gunung Kijang, Teluk Bakau	100 persen	100 persen	9 Dokumen	7 Dokumen	100 Persen	100 Persen	65,395,660	47,434,404	PENDAPATAN ASLI DAERAH (PAD)	Cakupan Peningkatan Pengembangan Sistem Pelaporan Capaian Kinerja dan Keuangan	100 persen	40,000,000
2		0	2.0	0	Evaluasi Kinerja Perangkat Daerah	Cakupan Peningkatan Pengembangan Sistem Pelaporan Capaian Kinerja dan Keuangan	Terlaksananya evaluasi Kinerja Perangkat Daerah	Terpenuhinya Perencanaan, Penganggaran dan Evaluasi Kinerja Perangkat Daerah	Kab. Bintan, Gunung Kijang, Teluk Bakau	100 persen	100 persen	12 Bulan	12 Bulan	100 Persen	100 Persen	23,345,128	5,042,128	PENDAPATAN ASLI DAERAH (PAD)	Cakupan Peningkatan Pengembangan Sistem Pelaporan Capaian Kinerja dan Keuangan	100 persen	10,000,000
2		0	2.0		Administrasi Keuangan Perangkat Daerah											4,545,298,500	4,535,809,625		4,538,584,500		
2		0	2.0	0	Penyediaan Gaji dan Tunjangan ASN	Cakupan pelayanan administrasi perkantoran	Jumlah Gaji dan Tunjangan ASN	Tersedianya Administrasi Keuangan Perangkat Daerah	Kab. Bintan, Gunung Kijang, Teluk Bakau	100 persen	100 persen	12 Bulan	12 Bulan	100 %	100 %	4,521,584,500	4,517,945,625	PENDAPATAN ASLI DAERAH (PAD)	Cakupan pelayanan administrasi perkantoran	100 persen	4,521,584,500
2		0	2.0	0	Pelaksanaan Penatausahaan dan Pengujian/Verifikasi Keuangan SKPD	Cakupan pelayanan administrasi perkantoran	Terlaksananya Penatausahaan dan Pengujian/Verifikasi Keuangan SKPD	Tersedianya Administrasi Keuangan Perangkat Daerah	Kab. Bintan, Gunung Kijang, Teluk Bakau	100 persen	100 persen	12 Bulan	12 Bulan	100 %	100 %	23,714,000	17,864,000		Cakupan pelayanan administrasi perkantoran	100 persen	17,000,000
2		0	2.0		Administrasi Barang Milik Daerah pada Perangkat Daerah											14,479,000	11,529,000		10,000,000		
2		0	2.0	0	Penatausahaan Barang Milik Daerah pada SKPD	Cakupan pelayanan administrasi perkantoran	Terlaksananya Penatausahaan Barang Milik Daerah pada SKPD	Tersedianya Administrasi Barang Milik Daerah pada Perangkat Daerah	Kab. Bintan, Gunung Kijang, Teluk Bakau	100 persen	100 persen	12 Bulan	100 Persen	100 Persen	14,479,000	11,529,000	PENDAPATAN ASLI DAERAH (PAD)	Cakupan pelayanan administrasi perkantoran	100 persen	10,000,000	
2		0	2.0		Administrasi Kepegawaian Perangkat Daerah											48,000,000	0		52,000,000		

**Perubahan Program dan Kegiatan Perangkat Daerah
Kabupaten Bintan
Tahun 2021**

Unit Organisasi : 2.22.3.26.0.00.01.0000 DINAS KEBUDAYAAN DAN PARIWISATA
Sub Unit Organisasi : 2.22.3.26.0.00.01.0000 DINAS KEBUDAYAAN DAN PARIWISATA

Kode	Urusan/ Bidang Urusan/ Program/ Kegiatan/ Sub Kegiatan	Indikator Kinerja			Rencana Tahun 2021										Catatan Penting	Prakiraan Maju Rencana Tahun 2022		
		Capaian Program	Keluaran Sub Kegiatan	Hasil Kegiatan	Lokasi Output Kegiatan	Target Capaian Kinerja						Pagu Indikatif (Rp.)		Sumber Dana		Target Capaian Kinerja		Kebutuhan Dana/ Pagu Indikatif (Rp.)
						Program		Keluaran Sub Kegiatan		Hasil Kegiatan		Sebelum	Sesudah			Tolok Ukur	Target	
						Sebelum	Sesudah	Sebelum	Sesudah	Sebelum	Sesudah							
220202002009	Pendidikan dan Pelatihan Pegawai Berdasarkan Tugas dan Fungsi	Cakupan pelayanan administrasi perkantoran	Terlaksananya Pendidikan dan Pelatihan Pegawai Berdasarkan Tugas dan Fungsi	Terwujudnya Administrasi Kepegawaian Perangkat Daerah	Kab. Bintan, Gunung Kijang, Teluk Bakau	100 persen	100 persen	12 Bulan	0 Orang	100 Persen	100 Persen	48,000,000	0	PENDAPATAN ASLI DAERAH (PAD)	Cakupan pelayanan administrasi perkantoran	100 persen	52,000,000	
220202002006	Administrasi Umum Perangkat Daerah										609,424,000	372,532,186				334,000,000		
220202002001	Penyediaan Komponen Instalasi Listrik/Penerangan Bangunan Kantor	Cakupan pelayanan administrasi perkantoran	Jumlah Komponen Instalasi Listrik/Penerangan Bangunan Kantor	Tersedianya Administrasi Umum Perangkat Daerah	Kab. Bintan, Gunung Kijang, Teluk Bakau	100 persen	100 persen	13 Jenis	14 Jenis	100 Persen	100 Persen	22,000,000	22,000,000	PENDAPATAN ASLI DAERAH (PAD)	Cakupan pelayanan administrasi perkantoran	100 persen	18,000,000	
220202002002	Penyediaan Peralatan dan Perlengkapan Kantor	Cakupan pelayanan administrasi perkantoran	Jumlah Alat Tulis Kantor	Tersedianya Administrasi Umum Perangkat Daerah	Kab. Bintan, Gunung Kijang, Teluk Bakau	100 persen	100 persen	35 Jenis	36 Jenis	100 Persen	100 Persen	100,000,000	53,032,186	PENDAPATAN ASLI DAERAH (PAD)	Cakupan pelayanan administrasi perkantoran	100 persen	56,000,000	
220202002003	Penyediaan Peralatan Rumah Tangga	Cakupan pelayanan administrasi perkantoran	Jumlah Peralatan dan Bahan Rumah Tangga	Tersedianya Administrasi Umum Perangkat Daerah	Semua Kab/Kota, Semua Kecamatan, Semua Kelurahan Kab. Bintan, Gunung Kijang, Teluk Bakau	100 persen	100 persen	22 Jenis	22 Jenis	100 Persen	100 Persen	35,000,000	35,000,000	PENDAPATAN ASLI DAERAH (PAD)	Cakupan pelayanan administrasi perkantoran	100 persen	35,000,000	
220202002004	Penyediaan Bahan Logistik Kantor	Cakupan pelayanan administrasi perkantoran	Jumlah Bahan Bakar Minyak Jumlah Penyediaan Makanan dan Minuman	Tersedianya Administrasi Umum Perangkat Daerah	Kab. Bintan, Gunung Kijang, Teluk Bakau	100 persen	100 persen	19922 Liter	12900 Liter 6 Jenis	100 Persen	100 Persen	196,900,000	117,500,000	PENDAPATAN ASLI DAERAH (PAD)	Cakupan pelayanan administrasi perkantoran	100 persen	115,000,000	
220202002005	Penyediaan Barang Cetak dan Penggandaan	Cakupan pelayanan administrasi perkantoran	Jumlah Barang Cetak dan Penggandaan	Tersedianya Administrasi Umum Perangkat Daerah	Kab. Bintan, Gunung Kijang, Teluk Bakau	100 persen	100 persen	9 Jenis	11 Jenis	100 Persen	100 Persen	90,000,000	45,000,000	PENDAPATAN ASLI DAERAH (PAD)	Cakupan pelayanan administrasi perkantoran	100 persen	40,000,000	
220202002009	Penyelenggaraan Rapat Koordinasi dan Konsultasi SKPD	Cakupan pelayanan administrasi perkantoran	Terlaksananya Rapat Koordinasi dan Konsultasi SKPD	Tersedianya Administrasi Umum Perangkat Daerah	Kab. Bintan, Semua Kecamatan, Semua Kelurahan	100 persen	100 persen	12 Bulan	12 Bulan	100 Persen	100 Persen	165,524,000	100,000,000	PENDAPATAN ASLI DAERAH (PAD)	Cakupan pelayanan administrasi perkantoran	100 persen	70,000,000	
220202002007	Pengadaan Barang Milik Daerah Penunjang Urusan Pemerintah Daerah										81,587,000	33,187,814				0		

**Perubahan Program dan Kegiatan Perangkat Daerah
Kabupaten Bintan
Tahun 2021**

Unit Organisasi : 2.22.3.26.0.00.01.0000 DINAS KEBUDAYAAN DAN PARIWISATA
Sub Unit Organisasi : 2.22.3.26.0.00.01.0000 DINAS KEBUDAYAAN DAN PARIWISATA

Kode	Urusan/ Bidang Urusan/ Program/ Kegiatan/ Sub Kegiatan	Indikator Kinerja			Rencana Tahun 2021										Catatan Penting	Prakiraan Maju Rencana Tahun 2022						
		Capaian Program	Keluaran Sub Kegiatan	Hasil Kegiatan	Lokasi Output Kegiatan	Target Capaian Kinerja						Pagu Indikatif (Rp.)		Sumber Dana		Target Capaian Kinerja		Kebutuhan Dana/ Pagu Indikatif (Rp.)				
						Program		Keluaran Sub Kegiatan		Hasil Kegiatan		Sebelum	Sesudah			Sebelum	Sesudah		Sebelum	Sesudah	Tolok Ukur	Target
						Sebelum	Sesudah	Sebelum	Sesudah	Sebelum	Sesudah											
2202020175	Pengadaan Mebel	Cakupan Peningkatan Sarana dan Prasarana Aparatur	Jumlah Pengadaan Mebel	Terwujudnya Pengadaan Barang Milik Daerah Penunjang Urusan Pemerintah Daerah	Semua Kab/Kota, Semua Kecamatan, Semua Kelurahan Kab. Bintan, Gunung Kijang, Teluk Bakau	100 persen	100 persen	2 Jenis	3 Unit	100 Persen	100 Persen	19,675,000	13,187,814	PENDAPATAN ASLI DAERAH (PAD)	Cakupan Peningkatan Sarana dan Prasarana Aparatur	100 persen	0					
2202020176	Pengadaan Peralatan dan Mesin Lainnya	Cakupan Peningkatan Sarana dan Prasarana Aparatur	Jumlah Pengadaan Peralatan dan Mesin Lainnya	Terwujudnya Pengadaan Barang Milik Daerah Penunjang Urusan Pemerintah Daerah	Kab. Bintan, Gunung Kijang, Teluk Bakau	100 persen	100 persen	3 Jenis	0 Jenis	100 Persen	100 Persen	61,912,000	20,000,000	PENDAPATAN ASLI DAERAH (PAD)	Cakupan Peningkatan Sarana dan Prasarana Aparatur	100 persen	0					
2202020171	Pengadaan Sarana dan Prasarana Pendukung Gedung Kantor atau Bangunan Lainnya	Cakupan Peningkatan Sarana dan Prasarana Aparatur		Terwujudnya Pengadaan Barang Milik Daerah Penunjang Urusan Pemerintah Daerah	Semua Kab/Kota, Semua Kecamatan, Semua Kelurahan	100 persen	100 persen			100 Persen	100 Persen	0	0	PENDAPATAN ASLI DAERAH (PAD)	Cakupan Peningkatan Sarana dan Prasarana Aparatur	100 persen	0					
220202018	Penyediaan Jasa Penunjang Urusan Pemerintahan Daerah										1,063,610,000	1,024,760,000						1,016,999,160				
2202020181	Penyediaan Jasa Surat Menyurat	Cakupan pelayanan administrasi perkantoran	Jumlah Benda Pos (Materai)	Tersedianya Jasa Penunjang Urusan Pemerintah Daerah	Kab. Bintan, Gunung Kijang, Teluk Bakau	100 persen	100 persen	945 Lembar	600 Lembar	100 Persen	100 Persen	9,450,000	6,000,000	PENDAPATAN ASLI DAERAH (PAD)	Cakupan pelayanan administrasi perkantoran	100 persen	6,000,000					
2202020182	Penyediaan Jasa Komunikasi, Sumber Daya Air dan Listrik	Cakupan pelayanan administrasi perkantoran	Jumlah Jasa Komunikasi (Jurnal/Surat Kabar/Majalah) Jumlah Tagihan Internet Jumlah Tagihan Listrik	Tersedianya Jasa Penunjang Urusan Pemerintah Daerah	Kab. Bintan, Gunung Kijang, Teluk Bakau	100 persen	100 persen	12 Bulan 12 Bulan	12 Bulan 12 Bulan 12 Bulan	100 Persen	100 Persen	270,000,000	270,000,000	PENDAPATAN ASLI DAERAH (PAD)	Cakupan pelayanan administrasi perkantoran	100 persen	260,000,000					
2202020184	Penyediaan Jasa Pelayanan Umum Kantor	Cakupan pelayanan administrasi perkantoran	Jasa Sewa Gedung/ Kantor/ Tempat Jasa Sewa Hotel Jumlah Jasa Tenaga Pelayanan Umum Kantor	Tersedianya Jasa Penunjang Urusan Pemerintah Daerah	Kab. Bintan, Semua Kecamatan, Semua Kelurahan	100 persen	100 persen	12 Bulan 12 Bulan	12 Bulan 6 Hari 12 Bulan	100 Persen	100 Persen	784,160,000	748,760,000	PENDAPATAN ASLI DAERAH (PAD)	Cakupan pelayanan administrasi perkantoran	100 persen	750,999,160					

**Perubahan Program dan Kegiatan Perangkat Daerah
Kabupaten Bintan
Tahun 2021**

Unit Organisasi : 2.22.3.26.0.00.01.0000 DINAS KEBUDAYAAN DAN PARIWISATA
Sub Unit Organisasi : 2.22.3.26.0.00.01.0000 DINAS KEBUDAYAAN DAN PARIWISATA

Kode	Urusan/ Bidang Urusan/ Program/ Kegiatan/ Sub Kegiatan	Indikator Kinerja			Rencana Tahun 2021								Catatan Penting	Prakiraan Maju Rencana Tahun 2022					
		Capaian Program	Keluaran Sub Kegiatan	Hasil Kegiatan	Lokasi Output Kegiatan	Target Capaian Kinerja						Pagu Indikatif (Rp.)		Sumber Dana	Target Capaian Kinerja		Kebutuhan Dana/ Pagu Indikatif (Rp.)		
						Program		Keluaran Sub Kegiatan		Hasil Kegiatan		Sebelum			Sesudah	Tolok Ukur		Target	
						Sebelum	Sesudah	Sebelum	Sesudah	Sebelum	Sesudah								
22019	Pemeliharaan Barang Milik Daerah Penunjang Urusan Pemerintahan Daerah																	150,835,601	
2201901	Penyediaan Jasa Pemeliharaan, Biaya Pemeliharaan dan Pajak Kendaraan Perorangan Dinas atau Kendaraan Dinas Jabatan	Cakupan Peningkatan Sarana dan Prasarana Aparatur	Terlaksananya Jasa Pemeliharaan, Biaya Pemeliharaan dan Pajak Kendaraan Perorangan Dinas atau Kendaraan Dinas Jabatan	Terwujudnya Peningkatan Sarana dan Prasarana Aparatur	Kab. Bintan, Semua Kecamatan, Semua Kelurahan	100 persen	100 persen			1 Tahun	100 Persen	100 Persen	55,000,000	52,100,000	PENDAPATAN ASLI DAERAH (PAD)		Cakupan Peningkatan Sarana dan Prasarana Aparatur	100 persen	40,000,000
2201902	Penyediaan Jasa Pemeliharaan, Biaya Pemeliharaan, Pajak, dan Perizinan Kendaraan Dinas Operasional atau Lapangan	Cakupan Peningkatan Sarana dan Prasarana Aparatur	Terlaksananya Jasa Pemeliharaan, Biaya Pemeliharaan, Pajak, dan Perizinan Kendaraan Dinas Operasional atau Lapangan	Terwujudnya Peningkatan Sarana dan Prasarana Aparatur	Kab. Bintan, Semua Kecamatan, Semua Kelurahan	100 persen	100 persen			1 Tahun	100 Persen	100 Persen	75,000,000	50,000,000	PENDAPATAN ASLI DAERAH (PAD)		Cakupan Peningkatan Sarana dan Prasarana Aparatur	100 persen	45,000,000
2201906	Pemeliharaan Peralatan dan Mesin Lainnya	Cakupan Peningkatan Sarana dan Prasarana Aparatur	Terlaksananya Pemeliharaan Peralatan dan Mesin Lainnya	Terwujudnya Peningkatan Sarana dan Prasarana Aparatur	Kab. Bintan, Gunung Kijang, Teluk Bakau	100 persen	100 persen			3 Jenis	100 Persen	100 Persen	30,000,000	25,000,000	PENDAPATAN ASLI DAERAH (PAD)		Cakupan Peningkatan Sarana dan Prasarana Aparatur	100 persen	25,000,000
2201909	Pemeliharaan/Rehabilitasi Gedung Kantor dan Bangunan Lainnya	Cakupan Peningkatan Sarana dan Prasarana Aparatur	Terlaksananya Pemeliharaan/Rehabilitasi Gedung Kantor dan Bangunan Lainnya	Terwujudnya Peningkatan Sarana dan Prasarana Aparatur	Kab. Bintan, Gunung Kijang, Teluk Bakau	100 persen	100 persen			1 Tahun	100 Persen	100 Persen	80,000,000	34,054,000	PENDAPATAN ASLI DAERAH (PAD)		Cakupan Peningkatan Sarana dan Prasarana Aparatur	100 persen	25,835,601
2201901	Pemeliharaan/Rehabilitasi Sarana dan Prasarana Gedung Kantor atau Bangunan Lainnya	Cakupan Peningkatan Sarana dan Prasarana Aparatur	Jumlah Pemeliharaan/Rehabilitasi Sarana dan Prasarana Gedung Kantor atau Bangunan Lainnya	Terwujudnya Peningkatan Sarana dan Prasarana Aparatur	Kab. Bintan, Gunung Kijang, Teluk Bakau	100 persen	100 persen	12 Bulan		22 Unit/Tahun	100 Persen	100 Persen	27,000,000	15,000,000	PENDAPATAN ASLI DAERAH (PAD)		Cakupan Peningkatan Sarana dan Prasarana Aparatur	100 persen	15,000,000
2202	PROGRAM PENGEMBANGAN KEBUDAYAAN												1,523,043,896	577,848,800					426,269,808
22021	Pengelolaan Kebudayaan yang Masyarakat Pelakunya dalam Daerah Kabupaten/Kota												1,293,723,478	485,000,000					230,000,000

**Perubahan Program dan Kegiatan Perangkat Daerah
Kabupaten Bintan
Tahun 2021**

Unit Organisasi : 2.22.3.26.0.00.01.0000 DINAS KEBUDAYAAN DAN PARIWISATA
Sub Unit Organisasi : 2.22.3.26.0.00.01.0000 DINAS KEBUDAYAAN DAN PARIWISATA

Kode	Urusan/ Bidang Urusan/ Program/ Kegiatan/ Sub Kegiatan	Indikator Kinerja			Rencana Tahun 2021										Catatan Penting	Prakiraan Maju Rencana Tahun 2022		
		Capaian Program	Keluaran Sub Kegiatan	Hasil Kegiatan	Lokasi Output Kegiatan	Target Capaian Kinerja						Pagu Indikatif (Rp.)		Sumber Dana		Target Capaian Kinerja		Kebutuhan Dana/ Pagu Indikatif (Rp.)
						Program		Keluaran Sub Kegiatan		Hasil Kegiatan		Sebelum	Sesudah			Tolok Ukur	Target	
						Sebelum	Sesudah	Sebelum	Sesudah	Sebelum	Sesudah							
220202	Pembinaan Sumber Daya Manusia, Lembaga, dan Pranata Kebudayaan	Persentase grup kesenian yang dibina	Terlaksananya Pengembangan Seni dan Budaya Bintan Terlaksananya Pentas Kesenian Rakyat	Terwujudnya Pengelolaan Kebudayaan yang Masyarakat Pelakunya dalam Daerah Kabupaten/Kota	Kab. Bintan, Semua Kecamatan, Semua Kelurahan	44 Group	44 Group	1 Kegiatan 1 Kegiatan	1 Kegiatan 1 Kegiatan	100 Persen	100 Persen	1,293,723,478	485,000,000	PENDAPATAN ASLI DAERAH (PAD)	Persentase grup kesenian yang dibina	44 Group	230,000,000	
22022	Pelestarian Kesenian Tradisional yang Masyarakat Pelakunya dalam Daerah Kabupaten/Kota											79,578,993	0			96,269,808		
22022	Pelindungan, Pengembangan, Pemanfaatan Objek Pemajuan Tradisi Budaya	Persentase grup kesenian yang dibina	Terlaksananya Pelestarian Kesenian Tradisional yang Masyarakat Pelakunya dalam Daerah Kabupaten/Kota	Terwujudnya Pelestarian Kesenian Tradisional yang Masyarakat Pelakunya dalam Daerah Kabupaten/Kota	Kab. Bintan, Semua Kecamatan, Semua Kelurahan	44 Group	44 Group	12 Bulan	0 Bulan	100 Persen	100 Persen	79,578,993	0	PENDAPATAN ASLI DAERAH (PAD)	Persentase grup kesenian yang dibina	44 Group	96,269,808	
22023	Pembinaan Lembaga Adat yang Penganutnya dalam Daerah Kabupaten/Kota											149,741,425	92,848,800			100,000,000		
22023	Pembinaan Sumber Daya Manusia, Lembaga, dan Pranata Adat	Persentase grup kesenian yang dibina	Terlaksananya Pembinaan Lembaga Adat yang Penganutnya dalam Daerah Kabupaten/Kota	Terwujudnya Pembinaan Lembaga Adat yang Penganutnya dalam Daerah Kabupaten/Kota	Kab. Bintan, Semua Kecamatan, Semua Kelurahan	44 Group	44 Group	12 Bulan	12 Bulan	100 Persen	100 Persen	149,741,425	92,848,800	PENDAPATAN ASLI DAERAH (PAD)	Persentase grup kesenian yang dibina	44 Group	100,000,000	
22025	PROGRAM PELESTARIAN DAN PENGELOLAAN CAGAR BUDAYA											78,378,983	17,160,833			60,000,000		
22025	Pengelolaan Cagar Budaya Peringkat Kabupaten/Kota											78,378,983	17,160,833			60,000,000		
22025	Pelindungan Cagar Budaya	Persentase Benda, Situs dan Kawasan Cagar Budaya yang dilestarikan	Terlaksananya Pelindungan Cagar Budaya	Terwujudnya Pengelolaan Cagar Budaya Peringkat Kabupaten/Kota	Kab. Bintan, Semua Kecamatan, Semua Kelurahan	53 Unit	53 Unit	3 Situs Cagar Budaya	3 Situs Cagar Budaya	100 Persen	100 Persen	78,378,983	17,160,833	PENDAPATAN ASLI DAERAH (PAD)	Persentase Benda, Situs dan Kawasan Cagar Budaya yang dilestarikan	53 Unit	60,000,000	
22026	PROGRAM PENGELOLAAN PERMUSEUMAN											795,232,000	785,232,000			735,000,000		
22026	Pengelolaan Museum Kabupaten/Kota											795,232,000	785,232,000			735,000,000		
22026	Pelindungan, Pengembangan, dan Pemanfaatan Koleksi secara Terpadu	Persentase Benda, Situs dan Kawasan Cagar Budaya yang dilestarikan	Pelindungan, Pengembangan, dan Pemanfaatan Koleksi secara Terpadu	Terwujudnya Sarana dan prasarana museum	Kab. Bintan, Semua Kecamatan, Semua Kelurahan	53 unit	53 unit	12 Bulan	12 Bulan	100 Persen	100 Persen	795,232,000	785,232,000	PENDAPATAN ASLI DAERAH (PAD) DAK Non Fisik - BOP Museum dan Taman Budaya - Museum	Persentase Benda, Situs dan Kawasan Cagar Budaya yang dilestarikan	53 unit	735,000,000	
3	URUSAN PEMERINTAHAN PILIHAN																	

**Perubahan Program dan Kegiatan Perangkat Daerah
Kabupaten Bintan
Tahun 2021**

Unit Organisasi : 2.22.3.26.0.00.01.0000 DINAS KEBUDAYAAN DAN PARIWISATA
Sub Unit Organisasi : 2.22.3.26.0.00.01.0000 DINAS KEBUDAYAAN DAN PARIWISATA

Kode	Urusan/ Bidang Urusan/ Program/ Kegiatan/ Sub Kegiatan	Indikator Kinerja			Rencana Tahun 2021								Catatan Penting	Prakiraan Maju Rencana Tahun 2022				
		Capaian Program	Keluaran Sub Kegiatan	Hasil Kegiatan	Lokasi Output Kegiatan	Target Capaian Kinerja						Pagu Indikatif (Rp.)		Sumber Dana	Target Capaian Kinerja		Kebutuhan Dana/ Pagu Indikatif (Rp.)	
						Program		Keluaran Sub Kegiatan		Hasil Kegiatan		Sebelum			Sesudah	Tolok Ukur		Target
						Sebelum	Sesudah	Sebelum	Sesudah	Sebelum	Sesudah							
326		URUSAN PEMERINTAHAN BIDANG PARIWISATA											4,005,967,301	1,444,023,047			2,518,518,000	
32602		PROGRAM PENINGKATAN DAYA TARIK DESTINASI PARIWISATA											245,185,200	725,008,482			519,005,691	
326021	2.0	Pengelolaan Daya Tarik Wisata Kabupaten/Kota											67,450,000	191,067,591			20,000,000	
32602103		Pengembangan Daya Tarik Wisata Kabupaten/Kota	Jumlah objek wisata yang dikembangkan	Terlaksananya penyusunan dokumen AMDAL Upaya Pengelolaan Lingkungan Hidup (UKL) dan Upaya Pemantauan Lingkungan Hidup (UPL)	Terwujudnya Pengelolaan Daya Tarik Wisata Kabupaten/Kota	Semua Kab/Kota, Semua Kecamatan, Semua Kelurahan Kab. Bintan, Semua Kecamatan, Semua Kelurahan	38 Objek	38 Objek		2 Lokasi	100 Persen	100 Persen	0	165,000,000	PENDAPATAN ASLI DAERAH (PAD)	Jumlah objek wisata yang dikembangkan	38 Objek	0
32602104		Monitoring dan Evaluasi Pengelolaan Daya Tarik Wisata Kabupaten/Kota	Jumlah objek wisata yang dikembangkan	Terlaksananya Monitoring dan Evaluasi Pengelolaan Daya Tarik Wisata Kabupaten/Kota	Terwujudnya Pengelolaan Daya Tarik Wisata Kabupaten/Kota	Kab. Bintan, Semua Kecamatan, Semua Kelurahan	38 Objek	38 Objek	12 Bulan	12 Bulan	100 Persen	100 Persen	67,450,000	26,067,591	Dana Insentif Daerah	Jumlah objek wisata yang dikembangkan	38 Objek	20,000,000
326023	2.0	Pengelolaan Destinasi Pariwisata Kabupaten/Kota											177,735,200	533,940,891			499,005,691	
32602303		Pengembangan Destinasi Pariwisata Kabupaten/Kota	Jumlah objek wisata yang dikembangkan	Terlaksananya Pelatihan Pengelolaan Toilet di Destinasi Pariwisata Terlaksananya Pelatihan Kebersihan Lingkungan, Sanitasi, dan Pengelolaan Sampah di Destinasi Pariwisata Terlaksananya Pelatihan Tata Kelola, Bisnis, dan Pemasaran Destinasi Pariwisata	Terwujudnya Pengembangan Destinasi Pariwisata Kabupaten/Kota	Kab. Bintan, Semua Kecamatan, Semua Kelurahan	38 Objek	38 Objek		44 Peserta 44 Peserta 44 Peserta	100 Persen	100 Persen	0	349,005,691	DAK Non Fisik-Dana Pelayanan Kepariwisata	Jumlah objek wisata yang dikembangkan	38 Objek	349,005,691

**Perubahan Program dan Kegiatan Perangkat Daerah
Kabupaten Bintan
Tahun 2021**

Unit Organisasi : 2.22.3.26.0.00.01.0000 DINAS KEBUDAYAAN DAN PARIWISATA
Sub Unit Organisasi : 2.22.3.26.0.00.01.0000 DINAS KEBUDAYAAN DAN PARIWISATA

Kode	Urusan/ Bidang Urusan/ Program/ Kegiatan/ Sub Kegiatan	Indikator Kinerja			Rencana Tahun 2021										Catatan Penting	Prakiraan Maju Rencana Tahun 2022				
		Capaian Program	Keluaran Sub Kegiatan	Hasil Kegiatan	Lokasi Output Kegiatan	Target Capaian Kinerja						Pagu Indikatif (Rp.)		Sumber Dana		Target Capaian Kinerja		Kebutuhan Dana/ Pagu Indikatif (Rp.)		
						Program		Keluaran Sub Kegiatan		Hasil Kegiatan		Sebelum	Sesudah			Sebelum	Sesudah		Tolok Ukur	Target
						Sebelum	Sesudah	Sebelum	Sesudah	Sebelum	Sesudah									
3 2 6 2 3 4	Pengadaan/Pe- meliharaan/Re- habilitasi Sarana dan Prasarana dalam Pengelolaan Destinasi Pariwisata Kabupaten/Ko- ta	Jumlah objek wisata yang dikembangkan	Tersedianya Kebutuhan Sarana dan Prasarana Objek Wisata	Terwujudnya Pengembangan Destinasi Pariwisata Kabupaten/Kota	Kab. Bintan, Semua Kecamatan, Semua Kelurahan	38 Objek	38 Objek	2 Objek Wisata	12 Bulan	100 Persen	100 Persen	177,735,200	184,935,200	Dana Insentif Daerah	Jumlah objek wisata yang dikembangkan	38 Objek	150,000,000			
3 2 6 3	PROGRAM PEMASARAN PARIWISATA											2,653,130,996	144,735,556		1,097,000,000					
3 2 6 3 1	Pemasaran Pariwisata Dalam dan Luar Negeri Daya Tarik, Destinasi dan Kawasan Strategis Pariwisata Kabupaten/Kota											2,653,130,996	144,735,556		1,097,000,000					
3 2 6 3 1 1	Penguatan Promosi melalui Media Cetak, Elektronik, dan Media Lainnya Baik Dalam dan Luar Negeri	Jumlah Promosi dan Pemasaran Pariwisata yang Efektif	Terlaksananya Peningkatan Promosi Pariwisata Dalam Negeri [Mengikuti Pameran/Expo] Terlaksananya Penyediaan Materi Promosi Bintan Terlaksananya Updating Website	Terwujudnya Pemasaran Pariwisata Dalam dan Luar Negeri Daya Tarik, Destinasi dan Kawasan Strategis Pariwisata Kabupaten/Kota	Kab. Bintan, Semua Kecamatan, Semua Kelurahan	10 Kali	10 Kali	1 Kegiatan 1 Kegiatan	1 Kegiatan 1 Kegiatan	100 Persen	100 Persen	441,398,224	144,735,556	Dana Insentif Daerah	Jumlah Promosi dan Pemasaran Pariwisata yang Efektif	10 Kali	280,000,000			
3 2 6 3 1 2	Fasilitasi Kegiatan Pemasaran Pariwisata Baik Dalam dan Luar Negeri Pariwisata Kabupaten/Ko- ta	Jumlah Promosi dan Pemasaran Pariwisata yang Efektif	Terlaksananya Fasilitasi Kegiatan Pemasaran Pariwisata Baik Dalam dan Luar Negeri Pariwisata Kabupaten/Kota	Terwujudnya Pemasaran Pariwisata Dalam dan Luar Negeri Daya Tarik, Destinasi dan Kawasan Strategis Pariwisata Kabupaten/Kota	Kab. Bintan, Semua Kecamatan, Semua Kelurahan	10 Kali	10 Kali	1200 Peserta 0 Kegiatan	0 Kegiatan	100 Persen	100 Persen	2,211,732,772	0	Dana Insentif Daerah	Jumlah Promosi dan Pemasaran Pariwisata yang Efektif	10 Kali	817,000,000			
3 2 6 5	PROGRAM PENGEMBANGAN SUMBER DAYA PARIWISATA DAN EKONOMI KREATIF											1,107,651,105	574,279,009		902,512,309					
3 2 6 5 1	Pelaksanaan Peningkatan Kapasitas Sumber Daya Manusia Pariwisata dan Ekonomi Kreatif Tingkat Dasar											938,224,700	574,279,009		528,512,309					

**Perubahan Program dan Kegiatan Perangkat Daerah
Kabupaten Bintan
Tahun 2021**

Unit Organisasi : 2.22.3.26.0.00.01.0000 DINAS KEBUDAYAAN DAN PARIWISATA
Sub Unit Organisasi : 2.22.3.26.0.00.01.0000 DINAS KEBUDAYAAN DAN PARIWISATA

Kode	Urusan/ Bidang Urusan/ Program/ Kegiatan/ Sub Kegiatan	Indikator Kinerja			Rencana Tahun 2021										Catatan Penting	Prakiraan Maju Rencana Tahun 2022		
		Capaian Program	Keluaran Sub Kegiatan	Hasil Kegiatan	Lokasi Output Kegiatan	Target Capaian Kinerja						Pagu Indikatif (Rp.)		Sumber Dana		Target Capaian Kinerja		Kebutuhan Dana/ Pagu Indikatif (Rp.)
						Program		Keluaran Sub Kegiatan		Hasil Kegiatan		Sebelum	Sesudah			Tolok Ukur	Target	
						Sebelum	Sesudah	Sebelum	Sesudah	Sebelum	Sesudah							
320201	Pengembangan Kompetensi SDM Pariwisata dan Ekonomi Kreatif Tingkat Dasar	Jumlah Kemitraan Pengembangan Pariwisata	Pelatihan Pemandu Wisata Selam Terlaksananya Pelatihan Digitalisasi : Branding, Pemasaran, dan Penjualan Pada Desa Wisata, Homestay, Kuliner, Souvenir, Foto Terlaksananya Penunjang DAK Non Fisik Dana Pelayanan Kepariwisataaan (DAK Non Fisik)	Terwujudnya Pelaksanaan Peningkatan Kapasitas Sumber Daya Manusia Pariwisata dan Ekonomi Kreatif Tingkat Dasar	Kab. Bintan, Semua Kecamatan, Semua Kelurahan	390 Kemitraan	390 Kemitraan	20 Peserta 44 Peserta	20 Peserta 44 Peserta 1 Kegiatan	100 Persen	100 Persen	892,458,000	291,015,603	PENDAPATAN ASLI DAERAH (PAD) DAK Non Fisik-Dana Pelayanan Kepariwisataaan	Jumlah Kemitraan Pengembangan Pariwisata	390 Kemitraan	291,015,603	
320202	Peningkatan Peran Serta Masyarakat dalam Pengembangan Kemitraan Pariwisata	Jumlah Kemitraan Pengembangan Pariwisata	Terlaksananya Pelatihan Pengelolaan Desa Wisata Terlaksananya Pelatihan Pengelolaan Usaha Homestay/Pondok Wisata	Terwujudnya Pelaksanaan Peningkatan Kapasitas Sumber Daya Manusia Pariwisata dan Ekonomi Kreatif Tingkat Dasar	Kab. Bintan, Semua Kecamatan, Semua Kelurahan	390 Kemitraan	390 Kemitraan		44 Peserta 44 Peserta	100 Persen	100 Persen	0	237,496,706	DAK Non Fisik-Dana Pelayanan Kepariwisataaan	Jumlah Kemitraan Pengembangan Pariwisata	390 Kemitraan	237,496,706	
320207	Monitoring dan Evaluasi Pengembangan Sumber Daya Pariwisata dan Ekonomi Kreatif	Jumlah Kemitraan Pengembangan Pariwisata	Terlaksananya Monitoring dan Evaluasi Pengembangan Sumber Daya Pariwisata dan Ekonomi Kreatif	Terwujudnya Pelaksanaan Peningkatan Kapasitas Sumber Daya Manusia Pariwisata dan Ekonomi Kreatif Tingkat Dasar	Kab. Bintan, Semua Kecamatan, Semua Kelurahan	390 Kemitraan	390 Kemitraan	12 Bulan	12 Bulan	100 Persen	100 Persen	45,766,700	45,766,700	Dana Insentif Daerah	Jumlah Kemitraan Pengembangan Pariwisata	390 Kemitraan	0	
320202	Pengembangan Kapasitas Pelaku Ekonomi Kreatif											169,426,405	0			374,000,000		
320201	Pelatihan, Bimbingan Teknis, dan Pendampingan Ekonomi Kreatif	Jumlah Kemitraan Pengembangan Pariwisata	Terlaksananya Pelatihan, Bimbingan Teknis, dan Pendampingan Ekonomi Kreatif	Terwujudnya Pengembangan Kapasitas Pelaku Ekonomi Kreatif	Kab. Bintan, Semua Kecamatan, Semua Kelurahan	390 Kemitraan	390 Kemitraan	40 Peserta	0 Peserta	100 Persen	100 Persen	169,426,405	0	Dana Insentif Daerah	Jumlah Kemitraan Pengembangan Pariwisata	390 Kemitraan	374,000,000	
TOTAL												13,120,761,468	9,030,713,837			9,892,207,069		

**Perubahan Program dan Kegiatan Perangkat Daerah
Kabupaten Bintan
Tahun 2021**

Unit Organisasi : 3.25.0.00.0.00.01.0000 DINAS PERIKANAN
Sub Unit Organisasi : 3.25.0.00.0.00.01.0000 DINAS PERIKANAN

Kode	Urusan/ Bidang Urusan/ Program/ Kegiatan/ Sub Kegiatan	Indikator Kinerja			Lokasi Output Kegiatan	Rencana Tahun 2021						Catatan Penting	Prakiraan Maju Rencana Tahun 2022							
		Capaian Program	Keluaran Sub Kegiatan	Hasil Kegiatan		Target Capaian Kinerja							Pagu Indikatif (Rp.)		Target Capaian Kinerja		Kebutuhan Dana/ Pagu Indikatif (Rp.)			
						Program		Keluaran Sub Kegiatan		Hasil Kegiatan			Sebelum	Sesudah	Tolok Ukur	Target				
						Sebelum	Sesudah	Sebelum	Sesudah	Sebelum	Sesudah									
3																				
3	2	0			URUSAN PEMERINTAHAN BIDANG KELAUTAN DAN PERIKANAN											22,791,193,915	22,834,469,775			18,162,412,900
3	2	0			PROGRAM PENUNJANG URUSAN PEMERINTAHAN DAERAH KABUPATEN/KOTA											7,732,081,293	7,500,866,311			8,242,412,900
3	2	0	2.0		Perencanaan, Penganggaran, dan Evaluasi Kinerja Perangkat Daerah											110,758,150	33,551,488			150,000,000
3	2	0	2.0	0	1	1	0	1	1											
	Penyusunan Dokumen Perencanaan Perangkat Daerah	Cakupan Peningkatan Pengembangan Sistem Pelaporan Capaian Kinerja dan Keuangan	Jumlah Dokumen Perencanaan Perangkat Daerah Yang Disusun	Tersedianya Perencanaan, Penganggaran, dan Evaluasi Kinerja Perangkat Daerah	Kab. Bintan, Semua Kecamatan, Semua Kelurahan	100 persen	100 persen	5 Dokumen	5 Dokumen	100 Persen	100 Persen	83,045,190	33,551,488	PENDAPATAN ASLI DAERAH (PAD)		Cakupan Peningkatan Pengembangan Sistem Pelaporan Capaian Kinerja dan Keuangan	100 persen	100,000,000		
3	2	0	2.0	0	1	7														
	Evaluasi Kinerja Perangkat Daerah	Cakupan Peningkatan Pengembangan Sistem Pelaporan Capaian Kinerja dan Keuangan	Jumlah Dokumen Evaluasi Kinerja Perangkat Daerah	Tersedianya Perencanaan, Penganggaran, dan Evaluasi Kinerja Perangkat Daerah	Kab. Bintan, Semua Kecamatan, Semua Kelurahan	100 persen	100 persen	1 Tahun	0 Dokumen	100 Persen	100 Persen	27,712,960	0	PENDAPATAN ASLI DAERAH (PAD)		Cakupan Peningkatan Pengembangan Sistem Pelaporan Capaian Kinerja dan Keuangan	100 persen	50,000,000		
3	2	0	2.0		Administrasi Keuangan Perangkat Daerah											6,494,347,562	6,568,760,675			6,600,412,900
3	2	0	2.0	0	1	2														
	Penyediaan Gaji dan Tunjangan ASN	Cakupan pelayanan administrasi perkantoran	Jumlah Gaji dan Tunjangan ASN yang disediakan	Terpenuhinya Pelayanan Administrasi Perkantoran	Kab. Bintan, Semua Kecamatan, Semua Kelurahan	100 persen	100 persen	1 Tahun	12 Bulan	100 Persen	100 Persen	6,484,412,900	6,563,760,675	PENDAPATAN ASLI DAERAH (PAD) Dana Transfer Umum-Dana Alokasi Umum		Cakupan pelayanan administrasi perkantoran	100 persen	6,585,412,900		
3	2	0	2.0	0	1	3														
	Pelaksanaan Penatausahaan dan Pengujian/Verifikasi Keuangan SKPD	Cakupan pelayanan administrasi perkantoran	Jumlah Penatausahaan dan Pengujian/Verifikasi Keuangan SKPD yang dilaksanakan	Terpenuhinya Pelayanan Administrasi Perkantoran	Kab. Bintan, Semua Kecamatan, Semua Kelurahan	100 persen	100 persen	1 Tahun	3 Bulan	100 Persen	100 Persen	9,934,662	5,000,000	PENDAPATAN ASLI DAERAH (PAD)		Cakupan pelayanan administrasi perkantoran	100 persen	15,000,000		
3	2	0	2.0		Administrasi Barang Milik Daerah pada Perangkat Daerah											9,746,400	0			15,000,000
3	2	0	2.0	0	1	6														
	Penatausahaan Barang Milik Daerah pada SKPD	Cakupan pelayanan administrasi perkantoran	Jumlah Penatausahaan Barang Milik Daerah pada SKPD yang dilaksanakan	Terpenuhinya Pelayanan Administrasi Perkantoran	Kab. Bintan, Semua Kecamatan, Semua Kelurahan	100 persen	100 persen	1 Tahun	0 Bulan	100 Persen	100 Persen	9,746,400	0	PENDAPATAN ASLI DAERAH (PAD)		Cakupan pelayanan administrasi perkantoran	100 persen	15,000,000		
3	2	0	2.0		Administrasi Umum Perangkat Daerah											291,894,626	137,139,148			446,000,000

**Perubahan Program dan Kegiatan Perangkat Daerah
Kabupaten Bintan
Tahun 2021**

Unit Organisasi : 3.25.0.00.0.00.01.0000 DINAS PERIKANAN
Sub Unit Organisasi : 3.25.0.00.0.00.01.0000 DINAS PERIKANAN

Kode	Urusan/ Bidang Urusan/ Program/ Kegiatan/ Sub Kegiatan	Indikator Kinerja			Rencana Tahun 2021								Catatan Penting	Prakiraan Maju Rencana Tahun 2022				
		Capaian Program	Keluaran Sub Kegiatan	Hasil Kegiatan	Lokasi Output Kegiatan	Target Capaian Kinerja				Pagu Indikatif (Rp.)		Sumber Dana		Target Capaian Kinerja		Kebutuhan Dana/ Pagu Indikatif (Rp.)		
						Program		Keluaran Sub Kegiatan		Hasil Kegiatan				Sebelum	Sesudah		Tolok Ukur	Target
						Sebelum	Sesudah	Sebelum	Sesudah	Sebelum	Sesudah							
320201	Penyediaan Komponen Instalasi Listrik/Penerangan Bangunan Kantor	Cakupan pelayanan administrasi perkantoran	Jumlah Komponen Instalasi Listrik/Penerangan Bangunan Kantor yang disediakan	Terpenuhinya Pelayanan Administrasi Perkantoran	Kab. Bintan, Semua Kecamatan, Semua Kelurahan	100 persen	100 persen	1 Tahun	0 Bulan	100 Persen	100 Persen	4,718,181	0	PENDAPATAN ASLI DAERAH (PAD)	Cakupan pelayanan administrasi perkantoran	100 persen	6,000,000	
320202	Penyediaan Peralatan dan Perlengkapan Kantor	Cakupan pelayanan administrasi perkantoran	Jumlah Peralatan dan Perlengkapan Kantor yang disediakan	Terpenuhinya Pelayanan Administrasi Perkantoran	Kab. Bintan, Semua Kecamatan, Semua Kelurahan	100 persen	100 persen	1 Tahun	12 Bulan	100 Persen	100 Persen	53,817,569	34,600,155	PENDAPATAN ASLI DAERAH (PAD)	Cakupan pelayanan administrasi perkantoran	100 persen	70,000,000	
320203	Penyediaan Peralatan Rumah Tangga	Cakupan pelayanan administrasi perkantoran	Jumlah Peralatan dan Bahan Rumah Tangga yang disediakan	Terpenuhinya Pelayanan Administrasi Perkantoran	Kab. Bintan, Semua Kecamatan, Semua Kelurahan	100 persen	100 persen	1 Tahun	3 Bulan	100 Persen	100 Persen	8,949,114	4,635,647	PENDAPATAN ASLI DAERAH (PAD)	Cakupan pelayanan administrasi perkantoran	100 persen	10,000,000	
320204	Penyediaan Bahan Logistik Kantor	Cakupan pelayanan administrasi perkantoran	Jumlah Bahan Logistik Kantor yang disediakan	Terpenuhinya Pelayanan Administrasi Perkantoran	Kab. Bintan, Semua Kecamatan, Semua Kelurahan	100 persen	100 persen	1 Tahun	12 Bulan	100 Persen	100 Persen	100,000,000	45,000,000	PENDAPATAN ASLI DAERAH (PAD)	Cakupan pelayanan administrasi perkantoran	100 persen	120,000,000	
320205	Penyediaan Barang Cetak dan Penggandaan	Cakupan pelayanan administrasi perkantoran	Jumlah Barang Cetak dan Penggandaan yang disediakan	Terpenuhinya Pelayanan Administrasi Perkantoran	Kab. Bintan, Semua Kecamatan, Semua Kelurahan	100 persen	100 persen	1 Tahun	12 Bulan	100 Persen	100 Persen	19,999,762	12,903,346	PENDAPATAN ASLI DAERAH (PAD)	Cakupan pelayanan administrasi perkantoran	100 persen	40,000,000	
320209	Penyelenggaraan Rapat Koordinasi dan Konsultasi SKPD	Cakupan pelayanan administrasi perkantoran	Jumlah Rapat Koordinasi dan Konsultasi SKPD yang diselenggarakan	Terpenuhinya Pelayanan Administrasi Perkantoran	Kab. Bintan, Semua Kecamatan, Semua Kelurahan	100 persen	100 persen	1 Tahun	12 Bulan	100 Persen	100 Persen	104,410,000	40,000,000	PENDAPATAN ASLI DAERAH (PAD)	Cakupan pelayanan administrasi perkantoran	100 persen	200,000,000	
320208	Penyediaan Jasa Penunjang Urusan Pemerintahan Daerah											710,429,555	721,410,000			851,000,000		
320208	Penyediaan Jasa Surat Menyurat	Cakupan pelayanan administrasi perkantoran	Jumlah Benda Pos (Materai) yang disediakan	Terpenuhinya Pelayanan Administrasi Perkantoran	Kab. Bintan, Semua Kecamatan, Semua Kelurahan	100 persen	100 persen	1 Tahun	0 Lembar	100 Persen	100 Persen	4,040,000	0	PENDAPATAN ASLI DAERAH (PAD)	Cakupan pelayanan administrasi perkantoran	100 persen	5,000,000	
320208	Penyediaan Jasa Komunikasi, Sumber Daya Air dan Listrik	Cakupan pelayanan administrasi perkantoran	Jumlah Jasa Komunikasi dan Tagihan Listrik yang dibayar	Terpenuhinya Pelayanan Administrasi Perkantoran	Kab. Bintan, Semua Kecamatan, Semua Kelurahan	100 persen	100 persen	9 Bulan	12 Bulan	100 Persen	100 Persen	130,000,000	150,000,000	PENDAPATAN ASLI DAERAH (PAD)	Cakupan pelayanan administrasi perkantoran	100 persen	196,000,000	
320208	Penyediaan Jasa Pelayanan Umum Kantor	Cakupan pelayanan administrasi perkantoran	Jumlah Jasa Administrasi Pelayanan Umum Kantor yang dibayar	Terpenuhinya Pelayanan Administrasi Perkantoran	Kab. Bintan, Semua Kecamatan, Semua Kelurahan	100 persen	100 persen	1 Tahun	12 Bulan	100 Persen	100 Persen	576,389,555	571,410,000	PENDAPATAN ASLI DAERAH (PAD)	Cakupan pelayanan administrasi perkantoran	100 persen	650,000,000	

**Perubahan Program dan Kegiatan Perangkat Daerah
Kabupaten Bintan
Tahun 2021**

Unit Organisasi : 3.25.0.00.0.00.01.0000 DINAS PERIKANAN
Sub Unit Organisasi : 3.25.0.00.0.00.01.0000 DINAS PERIKANAN

Kode	Urusan/ Bidang Urusan/ Program/ Kegiatan/ Sub Kegiatan	Indikator Kinerja			Rencana Tahun 2021								Catatan Penting	Prakiraan Maju Rencana Tahun 2022								
		Capaian Program	Keluaran Sub Kegiatan	Hasil Kegiatan	Lokasi Output Kegiatan	Target Capaian Kinerja				Pagu Indikatif (Rp.)		Sumber Dana		Target Capaian Kinerja		Kebutuhan Dana/ Pagu Indikatif (Rp.)						
						Program		Keluaran Sub Kegiatan		Hasil Kegiatan				Sebelum	Sesudah		Tolok Ukur	Target				
						Sebelum	Sesudah	Sebelum	Sesudah	Sebelum	Sesudah											
3202019	Pemeliharaan Barang Milik Daerah Penunjang Urusan Pemerintahan Daerah																114,905,000	40,005,000				180,000,000
320201901	Penyediaan Jasa Pemeliharaan, Biaya Pemeliharaan dan Pajak Kendaraan Perorangan Dinas atau Kendaraan Dinas Jabatan	Cakupan Peningkatan Sarana dan Prasarana Aparatur	Jumlah Jasa Pemeliharaan, Biaya Pemeliharaan dan Pajak Kendaraan Perorangan Dinas atau Kendaraan Dinas Jabatan yang disediakan	Terpenuhinya Peningkatan Sarana dan Prasarana Aparatur	Kab. Bintan, Semua Kecamatan, Semua Kelurahan	100 persen	100 persen	1 Tahun	12 Bulan	100 Persen	100 Persen	70,000,000	35,000,000	PENDAPATAN ASLI DAERAH (PAD)		Cakupan Peningkatan Sarana dan Prasarana Aparatur	100 persen				100,000,000	
320201902	Penyediaan Jasa Pemeliharaan, Biaya Pemeliharaan, Pajak, dan Perizinan Kendaraan Dinas Operasional atau Lapangan	Cakupan Peningkatan Sarana dan Prasarana Aparatur	Jumlah Jasa Pemeliharaan, Biaya Pemeliharaan, Pajak, dan Perizinan Kendaraan Dinas Operasional atau Lapangan yang disediakan	Terpenuhinya Peningkatan Sarana dan Prasarana Aparatur	Kab. Bintan, Semua Kecamatan, Semua Kelurahan	100 persen	100 persen	1 Tahun	12 Bulan	100 Persen	100 Persen	30,000,000	1,705,000	PENDAPATAN ASLI DAERAH (PAD)		Cakupan Peningkatan Sarana dan Prasarana Aparatur	100 persen				50,000,000	
320201906	Pemeliharaan Peralatan dan Mesin Lainnya	Cakupan Peningkatan Sarana dan Prasarana Aparatur	Jumlah Jasa Pemeliharaan Peralatan dan Mesin Kantor yang disediakan	Terpenuhinya Peningkatan Sarana dan Prasarana Aparatur	Kab. Bintan, Semua Kecamatan, Semua Kelurahan	100 persen	100 persen	1 Tahun	3 Bulan	100 Persen	100 Persen	14,905,000	3,300,000	PENDAPATAN ASLI DAERAH (PAD)		Cakupan Peningkatan Sarana dan Prasarana Aparatur	100 persen				30,000,000	
320201903	PROGRAM PENGELOLAAN PERIKANAN TANGKAP																9,152,713,385	9,107,020,137				6,760,000,000
32020190301	Pengelolaan Penangkapan Ikan di Wilayah Sungai, Danau, Waduk, Rawa, dan Genangan Air Lainnya yang dapat Diusahakan dalam 1 (satu) Daerah Kabupaten/ Kota																9,107,020,137	9,107,020,137				6,650,000,000
32020190302	Penyediaan Prasarana Usaha Perikanan Tangkap	Produksi perikanan tangkap	Jumlah Sarana dan Prasarana Perikanan Tangkap	Meningkatnya Produksi Perikanan Tangkap	Kab. Bintan, Semua Kecamatan, Semua Kelurahan	56.801 Ton	56.801 Ton	50 Paket	51 Paket	56.801 Ton	56.801 Ton	9,107,020,137	9,107,020,137	PENDAPATAN ASLI DAERAH (PAD) DAK Fisik-Bidang Kelautan dan Perikanan-Penugasan		Produksi perikanan tangkap	56.801 Ton				6,650,000,000	
32020190302	Pemberdayaan Nelayan Kecil dalam Daerah Kabupaten/Kota																45,693,248	0				110,000,000
3202019030202	Pelaksanaan Fasilitasi Pembentukan dan Pengembangan Kelembagaan Nelayan Kecil	Persentase kelompok nelayan aktif	Pembinaan dan Pendampingan Terhadap Kelompok Nelayan	Meningkatnya Persentase Kelompok Nelayan Aktif	Kab. Bintan, Semua Kecamatan, Semua Kelurahan	75 %	75 %	1 Tahun	0 Tahun	75 %	75 %	9,204,994	0	Dana Perimbangan		Persentase kelompok nelayan aktif	75 %				50,000,000	

**Perubahan Program dan Kegiatan Perangkat Daerah
Kabupaten Bintan
Tahun 2021**

Unit Organisasi : 3.25.0.00.0.00.01.0000 DINAS PERIKANAN
Sub Unit Organisasi : 3.25.0.00.0.00.01.0000 DINAS PERIKANAN

Kode	Urusan/ Bidang Urusan/ Program/ Kegiatan/ Sub Kegiatan	Indikator Kinerja			Rencana Tahun 2021								Catatan Penting	Prakiraan Maju Rencana Tahun 2022				
		Capaian Program	Keluaran Sub Kegiatan	Hasil Kegiatan	Lokasi Output Kegiatan	Target Capaian Kinerja				Pagu Indikatif (Rp.)		Sumber Dana		Target Capaian Kinerja		Kebutuhan Dana/ Pagu Indikatif (Rp.)		
						Program		Keluaran Sub Kegiatan		Hasil Kegiatan				Sebelum	Sesudah		Tolok Ukur	Target
						Sebelum	Sesudah	Sebelum	Sesudah	Sebelum	Sesudah							
320203	Pelaksanaan Fasilitas Bantuan Pendanaan, Bantuan Pembiayaan, Kemitraan Usaha	Persentase kelompok nelayan aktif	Pelayanan Usaha Perikanan Tangkap	Meningkatnya Persentase Kelompok Nelayan Aktif	Kab. Bintan, Semua Kecamatan, Semua Kelurahan	75 %	75 %	1 Tahun	0 Tahun	75 %	75 %	36,488,254	0	Dana Perimbangan	Persentase kelompok nelayan aktif	75 %	60,000,000	
3204	PROGRAM PENGELOLAAN PERIKANAN BUDIDAYA											5,878,991,282	6,226,583,327			3,070,000,000		
32042	Pemberdayaan Pembudi Daya Ikan Kecil											531,274,836	522,069,842			230,000,000		
320421	Pengembangan Kapasitas Pembudi Daya Ikan Kecil	Persentase Kelompok Pembudidayaan Ikan (POKDAKAN) aktif	Kegiatan Pelatihan dan Magang Perikanan Budidaya	Meningkatnya Persentase Kelompok Pembudidayaan Ikan Aktif	Kab. Bintan, Semua Kecamatan, Semua Kelurahan	75 %	75 %	4 Kegiatan	4 Kegiatan	75 %	75 %	522,069,842	522,069,842	PENDAPATAN ASLI DAERAH (PAD)	Persentase Kelompok Pembudidayaan Ikan (POKDAKAN) aktif	75 %	200,000,000	
320422	Pelaksanaan Fasilitas Pembentukan dan Pengembangan Kelembagaan Pembudi Daya Ikan Kecil	Persentase Kelompok Pembudidayaan Ikan (POKDAKAN) aktif	Pembinaan dan Pendampingan Terhadap Kelompok Pembudidayaan Ikan	Meningkatnya Persentase Kelompok Pembudidayaan Ikan Aktif	Kab. Bintan, Semua Kecamatan, Semua Kelurahan	75 %	75 %	1 Tahun	0 Tahun	75 %	75 %	9,204,994	0	Dana Perimbangan	Persentase Kelompok Pembudidayaan Ikan (POKDAKAN) aktif	75 %	30,000,000	
32044	Pengelolaan Pembudidayaan Ikan											5,347,716,446	5,704,513,485			2,840,000,000		
320441	Penyediaan Data dan Informasi Pembudidayaan Ikan dalam 1 (satu) Daerah Kabupaten/Kota	Produksi perikanan budidaya	Data dan Informasi Perikanan Budidaya	Meningkatnya Produksi Perikanan Budidaya	Kab. Bintan, Semua Kecamatan, Semua Kelurahan	2.240.70 Ton	2.240.70 Ton	1 Dokumen	0 Dokumen	2240.7 Ton	2240.7 Ton	18,202,961	0	Dana Perimbangan	Produksi perikanan budidaya	2.240.70 Ton	40,000,000	
320442	Penyediaan Prasarana Pembudidayaan Ikan dalam 1 (satu) Daerah Kabupaten/Kota	Produksi perikanan budidaya	Jumlah Sarana dan Prasarana Perikanan Budidaya	Meningkatnya Produksi Perikanan Budidaya	Kab. Bintan, Semua Kecamatan, Semua Kelurahan	2.240.70 Ton	2.240.70 Ton	40 Paket	31 Paket	2240.7 Ton	2240.7 Ton	5,329,513,485	4,961,563,485	PENDAPATAN ASLI DAERAH (PAD)	Produksi perikanan budidaya	2.240.70 Ton	2,800,000,000	

**Perubahan Program dan Kegiatan Perangkat Daerah
Kabupaten Bintan
Tahun 2021**

Unit Organisasi : 3.25.0.00.0.00.01.0000 DINAS PERIKANAN
Sub Unit Organisasi : 3.25.0.00.0.00.01.0000 DINAS PERIKANAN

Kode	Urusan/ Bidang Urusan/ Program/ Kegiatan/ Sub Kegiatan	Indikator Kinerja			Rencana Tahun 2021								Catatan Penting	Prakiraan Maju Rencana Tahun 2022				
		Capaian Program	Keluaran Sub Kegiatan	Hasil Kegiatan	Lokasi Output Kegiatan	Target Capaian Kinerja						Pagu Indikatif (Rp.)		Sumber Dana	Target Capaian Kinerja		Kebutuhan Dana/ Pagu Indikatif (Rp.)	
						Program		Keluaran Sub Kegiatan		Hasil Kegiatan		Sebelum			Sesudah	Tolok Ukur		Target
						Sebelum	Sesudah	Sebelum	Sesudah	Sebelum	Sesudah							
3204203	Penjaminan Ketersediaan Sarana Pembudidayaan Ikan dalam 1 (satu) Daerah Kabupaten/Kota	Produksi perikanan budidaya	Jumlah Sarana Perikanan Budidaya	Meningkatnya Produksi Perikanan Budidaya	Kab. Bintan, Semua Kecamatan, Semua Kelurahan	2.240.70 Ton	2.240.70 Ton		11 Paket	2240.7 Ton	2240.7 Ton	0	742,950,000	PENDAPATAN ASLI DAERAH (PAD) Dana Transfer Khusus - Dana Alokasi Khusus Fisik	Produksi perikanan budidaya	2.240.70 Ton	0	
3256	PROGRAM PENGOLAHAN DAN PEMASARAN HASIL PERIKANAN												27,407,955	0		90,000,000		
32561	Penerbitan Tanda Daftar Usaha Pengolahan Hasil Perikanan Bagi Usaha Skala Mikro dan Kecil												18,202,961	0		40,000,000		
32561	Penyediaan Data dan Informasi Usaha Pemasaran dan Pengolahan Hasil Perikanan dalam 1 (satu) Daerah Kabupaten/Kota	Produksi pasca panen hasil perikanan	Data dan Informasi Usaha Pemasaran dan Pengolahan Hasil Perikanan	Meningkatnya Produksi Pasca Panen	Kab. Bintan, Semua Kecamatan, Semua Kelurahan	181 Ton	181 Ton	1 Dokumen	0 Dokumen	181 Ton	181 Ton	18,202,961	0	Dana Perimbangan	Produksi pasca panen hasil perikanan	181 Ton	40,000,000	
32562	Pembinaan Mutu dan Keamanan Hasil Perikanan Bagi Usaha Pengolahan dan Pemasaran Skala Mikro dan Kecil												9,204,994	0		50,000,000		
32562	Pelaksanaan Bimbingan dan Penerapan Persyaratan atau Standar pada Usaha Pengolahan dan Pemasaran Skala Mikro dan Kecil	Produksi pasca panen hasil perikanan	Pembinaan dan Pendampingan Terhadap Pelaku Usaha Pengolahan dan Pemasaran Ikan	Meningkatnya Produksi Pasca Panen	Kab. Bintan, Semua Kecamatan, Semua Kelurahan	181 Ton	181 Ton	1 Tahun	0 Tahun	181 Ton	181 Ton	9,204,994	0	Dana Perimbangan	Produksi pasca panen hasil perikanan	181 Ton	50,000,000	
TOTAL												22,791,193,915	22,834,469,775		18,162,412,900			

**Perubahan Program dan Kegiatan Perangkat Daerah
Kabupaten Bintan
Tahun 2021**

Unit Organisasi : 2.11.0.00.0.00.01.0000 DINAS LINGKUNGAN HIDUP
Sub Unit Organisasi : 2.11.0.00.0.00.01.0000 DINAS LINGKUNGAN HIDUP

Kode	Urusan/ Bidang Urusan/ Program/ Kegiatan/ Sub Kegiatan	Indikator Kinerja			Rencana Tahun 2021								Catatan Penting	Prakiraan Maju Rencana Tahun 2022				
		Capaian Program	Keluaran Sub Kegiatan	Hasil Kegiatan	Lokasi Output Kegiatan	Target Capaian Kinerja						Pagu Indikatif (Rp.)		Sumber Dana	Target Capaian Kinerja		Kebutuhan Dana/ Pagu Indikatif (Rp.)	
						Program		Keluaran Sub Kegiatan		Hasil Kegiatan		Sebelum			Sesudah	Tolok Ukur		Target
						Sebelum	Sesudah	Sebelum	Sesudah	Sebelum	Sesudah							
2102059	Pendidikan dan Pelatihan Pegawai Berdasarkan Tugas dan Fungsi	Cakupan pelayanan administrasi perkantoran	Tersedianya pendidikan dan pelatihan formal	Tersedianya administrasi kepegawaian perangkat daerah	Kab. Bintan, Semua Kecamatan, Semua Kelurahan	100 persen	100 persen	1 Tahun	0 0	100 %	100 %	9,000,000	0	PENDAPATAN ASLI DAERAH (PAD)	Cakupan pelayanan administrasi perkantoran	100 persen	10,000,000	
210206	Administrasi Umum Perangkat Daerah												1,235,611,000	1,351,367,580			1,477,611,000	
2102061	Penyediaan Komponen Instalasi Listrik/Penerangan Bangunan Kantor	Cakupan pelayanan administrasi perkantoran	Tersedianya komponen instalasi listrik dan penerangan bangunan kantor	Tersedianya Administrasi umum perangkat daerah	Kab. Bintan, Semua Kecamatan, Semua Kelurahan	100 persen	100 persen	1 Tahun	1 Tahun	100 %	100 %	8,000,000	5,000,000	PENDAPATAN ASLI DAERAH (PAD)	Cakupan pelayanan administrasi perkantoran	100 persen	8,000,000	
2102062	Penyediaan Peralatan dan Perlengkapan Kantor	Cakupan pelayanan administrasi perkantoran	Tersedianya peralatan dan perlengkapan kantor	Tersedianya Administrasi umum perangkat daerah	Kab. Bintan, Semua Kecamatan, Semua Kelurahan	100 persen	100 persen	1 Tahun	1 Tahun	100 %	100 %	60,000,000	41,241,677	PENDAPATAN ASLI DAERAH (PAD)	Cakupan pelayanan administrasi perkantoran	100 persen	60,000,000	
2102063	Penyediaan Peralatan Rumah Tangga	Cakupan pelayanan administrasi perkantoran	Terlaksananya penyediaan barang cetakan dan perlengkapan Tersedianya alat dan bahan kebersihan kantor	Tersedianya Administrasi umum perangkat daerah	Kab. Bintan, Semua Kecamatan, Semua Kelurahan	100 persen	100 persen	1 Tahun 1 Tahun	1 Tahun 1 Tahun	100 %	100 %	72,000,000	59,514,903	PENDAPATAN ASLI DAERAH (PAD)	Cakupan pelayanan administrasi perkantoran	100 persen	72,000,000	
2102064	Penyediaan Bahan Logistik Kantor	Cakupan pelayanan administrasi perkantoran	Terlaksananya belanja makanan dan minuman Tersediannya bahan bakar minyak dan pelumas (persampahan) Tersedianya Bahan bakar minyak dan pelumas (RTH) Tersedianya bahan bakar minyak dan pelumas (RUTIN)	Tersedianya Administrasi umum perangkat daerah	Kab. Bintan, Semua Kecamatan, Semua Kelurahan	100 persen	100 persen	1 Tahun 1 Tahun 1 Tahun	1 Tahun 1 Tahun 1 Tahun	100 %	100 %	987,611,000	1,187,611,000		Cakupan pelayanan administrasi perkantoran	100 persen	1,187,611,000	
2102069	Penyelenggaraan Rapat Koordinasi dan Konsultasi SKPD	Cakupan pelayanan administrasi perkantoran	Terlaksananya rapat koordinasi dan konsultasi	Tersedianya Administrasi umum perangkat daerah	Kab. Bintan, Semua Kecamatan, Semua Kelurahan	100 persen	100 persen	1 Tahun	1 Tahun	100 %	100 %	108,000,000	58,000,000	PENDAPATAN ASLI DAERAH (PAD)	Cakupan pelayanan administrasi perkantoran	100 persen	150,000,000	
210207	Pengadaan Barang Milik Daerah Penunjang Urusan Pemerintah Daerah												70,000,000	276,001,726			70,000,000	

**Perubahan Program dan Kegiatan Perangkat Daerah
Kabupaten Bintan
Tahun 2021**

Unit Organisasi : 2.11.0.00.0.00.01.0000 DINAS LINGKUNGAN HIDUP
Sub Unit Organisasi : 2.11.0.00.0.00.01.0000 DINAS LINGKUNGAN HIDUP

Kode	Urusan/ Bidang Urusan/ Program/ Kegiatan/ Sub Kegiatan	Indikator Kinerja			Rencana Tahun 2021										Catatan Penting	Prakiraan Maju Rencana Tahun 2022		
		Capaian Program	Keluaran Sub Kegiatan	Hasil Kegiatan	Lokasi Output Kegiatan	Target Capaian Kinerja						Pagu Indikatif (Rp.)		Sumber Dana		Target Capaian Kinerja		Kebutuhan Dana/ Pagu Indikatif (Rp.)
						Program		Keluaran Sub Kegiatan		Hasil Kegiatan		Sebelum	Sesudah			Tolok Ukur	Target	
						Sebelum	Sesudah	Sebelum	Sesudah	Sebelum	Sesudah							
210205	Pengadaan Mebel	Cakupan pelayanan administrasi perkantoran	Tersedianya mebel	Tersedianya pengadaan barang milik daerah penunjang pemerintah daerah	Kab. Bintan, Semua Kecamatan, Semua Kelurahan	100 persen	100 persen	1 tahun	1 tahun	100 %	100 %	15,500,000	61,500,000	PENDAPATAN ASLI DAERAH (PAD)	Cakupan pelayanan administrasi perkantoran	100 persen	15,500,000	
210206	Pengadaan Peralatan dan Mesin Lainnya	Cakupan pelayanan administrasi perkantoran	Terlaksananya penyediaan peralatan dan mesin lainnya	Tersedianya pengadaan barang milik daerah penunjang pemerintah daerah	Kab. Bintan, Semua Kecamatan, Semua Kelurahan	100 persen	100 persen	1 Tahun	1 Tahun	100 %	100 %	33,500,000	49,000,000	Dana Transfer Umum-Dana Alokasi Umum	Cakupan pelayanan administrasi perkantoran	100 persen	33,500,000	
210207	Pengadaan Sarana dan Prasarana Pendukung Gedung Kantor atau Bangunan Lainnya	Cakupan pelayanan administrasi perkantoran	Tersedianya sarana prasarana pendukung gedung kantor	Tersedianya pengadaan barang milik daerah penunjang pemerintah daerah	Kab. Bintan, Semua Kecamatan, Semua Kelurahan	100 persen	100 persen	1 Tahun	1 tahun	100 %	100 %	21,000,000	165,501,726	PENDAPATAN ASLI DAERAH (PAD)	Cakupan pelayanan administrasi perkantoran	100 persen	21,000,000	
210208	Penyediaan Jasa Penunjang Urusan Pemerintahan Daerah											266,520,000	330,943,000				244,920,000	
2102081	Penyediaan Jasa Surat Menyurat	Cakupan pelayanan administrasi perkantoran	Tersedianya jasa surat menyurat	Terlaksananya penyediaan jasa penunjang urusan pemerintah daerah	Semua Kab/Kota, Semua Kecamatan, Semua Kelurahan Kab. Bintan, Semua Kecamatan, Semua Kelurahan	100 persen	100 persen	1 Tahun	1 Tahun	100 %	100 %	2,000,000	1,000,000	PENDAPATAN ASLI DAERAH (PAD)	Cakupan pelayanan administrasi perkantoran	100 persen	2,000,000	
2102082	Penyediaan Jasa Komunikasi, Sumber Daya Air dan Listrik	Cakupan pelayanan administrasi perkantoran	Terpenuhinya jasa komunikasi listrik dan koran	Terlaksananya penyediaan jasa penunjang urusan pemerintah daerah	Kab. Bintan, Semua Kecamatan, Semua Kelurahan	100 persen	100 persen	1 Tahun	1 Tahun	100 %	100 %	103,000,000	97,000,000	PENDAPATAN ASLI DAERAH (PAD)	Cakupan pelayanan administrasi perkantoran	100 persen	103,000,000	
2102084	Penyediaan Jasa Pelayanan Umum Kantor	Cakupan pelayanan administrasi perkantoran	Terlaksananya penyediaan jasa administrasi keuangan	Terlaksananya penyediaan jasa penunjang urusan pemerintah daerah	Kab. Bintan, Semua Kecamatan, Semua Kelurahan	100 persen	100 persen	1 Tahun	1 Tahun	100 %	100 %	161,520,000	232,943,000	PENDAPATAN ASLI DAERAH (PAD)	Cakupan pelayanan administrasi perkantoran	100 persen	139,920,000	
210209	Pemeliharaan Barang Milik Daerah Penunjang Urusan Pemerintahan Daerah											399,660,000	442,900,000				399,660,000	

**Perubahan Program dan Kegiatan Perangkat Daerah
Kabupaten Bintan
Tahun 2021**

Unit Organisasi : 2.11.0.00.0.00.01.0000 DINAS LINGKUNGAN HIDUP
Sub Unit Organisasi : 2.11.0.00.0.00.01.0000 DINAS LINGKUNGAN HIDUP

Kode	Urusan/ Bidang Urusan/ Program/ Kegiatan/ Sub Kegiatan	Indikator Kinerja			Rencana Tahun 2021										Catatan Penting	Prakiraan Maju Rencana Tahun 2022		
		Capaian Program	Keluaran Sub Kegiatan	Hasil Kegiatan	Lokasi Output Kegiatan	Target Capaian Kinerja						Pagu Indikatif (Rp.)		Sumber Dana		Target Capaian Kinerja		Kebutuhan Dana/ Pagu Indikatif (Rp.)
						Program		Keluaran Sub Kegiatan		Hasil Kegiatan		Sebelum	Sesudah			Tolok Ukur	Target	
						Sebelum	Sesudah	Sebelum	Sesudah	Sebelum	Sesudah							
210201	Penyediaan Jasa Pemeliharaan, Biaya Pemeliharaan dan Pajak Kendaraan Perorangan Dinas atau Kendaraan Dinas Jabatan	Cakupan Peningkatan Sarana dan Prasarana Aparatur	Terlaksananya pemeliharaan biaya pajak kendaraan dinas atau jabatan	Tersedianya pemeliharaan barang milik daerah penunjang urusan pemerintah daerah	Kab. Bintan, Semua Kecamatan, Semua Kelurahan	100 persen	100 persen	1 Tahun	1 Tahun	100 %	100 %	25,000,000	26,740,000	PENDAPATAN ASLI DAERAH (PAD)	Cakupan Peningkatan Sarana dan Prasarana Aparatur	100 persen	25,000,000	
210202	Penyediaan Jasa Pemeliharaan, Biaya Pemeliharaan, Pajak, dan Perizinan Kendaraan Dinas Operasional atau Lapangan	Cakupan Peningkatan Sarana dan Prasarana Aparatur	Terlaksananya pemeliharaan pajak dan perizinan kendaraan dinas operasional Terlaksananya pemeliharaan pajak dan perizinan kendaraan dinas operasional (Persampahan) Terlaksananya pemeliharaan, pajak dan perizinan kendaraan dinas operasional (Rutin)	Tersedianya pemeliharaan barang milik daerah penunjang urusan pemerintah daerah	Kab. Bintan, Semua Kecamatan, Semua Kelurahan	100 persen	100 persen	1 Tahun 1 Tahun	1 Tahun 1 Tahun	100 % 100 %	100 % 100 %	325,660,000	376,160,000	PENDAPATAN ASLI DAERAH (PAD)	Cakupan Peningkatan Sarana dan Prasarana Aparatur	100 persen	325,660,000	
210206	Pemeliharaan Peralatan dan Mesin Lainnya	Cakupan Peningkatan Sarana dan Prasarana Aparatur	Tersedianya pemeliharaan peralatan dan mesin lainnya	Tersedianya pemeliharaan barang milik daerah penunjang urusan pemerintah daerah	Semua Kab/Kota, Semua Kecamatan, Semua Kelurahan Kab. Bintan, Semua Kecamatan, Semua Kelurahan	100 persen	100 persen	1 Tahun	1 Tahun	100 %	100 %	24,000,000	20,000,000	PENDAPATAN ASLI DAERAH (PAD)	Cakupan Peningkatan Sarana dan Prasarana Aparatur	100 persen	24,000,000	
210209	Pemeliharaan/Rehabilitasi Gedung Kantor dan Bangunan Lainnya	Cakupan Peningkatan Sarana dan Prasarana Aparatur	Terlaksananya pemeliharaan gedung kantor	Tersedianya pemeliharaan barang milik daerah penunjang urusan pemerintah daerah	Kab. Bintan, Semua Kecamatan, Semua Kelurahan	100 persen	100 persen	1 Tahun	1 tahun	100 %	100 %	25,000,000	20,000,000	PENDAPATAN ASLI DAERAH (PAD)	Cakupan Peningkatan Sarana dan Prasarana Aparatur	100 persen	25,000,000	
2102	PROGRAM PERENCANAAN LINGKUNGAN HIDUP											637,916,662	567,306,268			310,000,000		
21021	Rencana Perlindungan dan Pengelolaan Lingkungan Hidup (RPPLH) Kabupaten/Kota											9,181,636	0			10,000,000		

**Perubahan Program dan Kegiatan Perangkat Daerah
Kabupaten Bintan
Tahun 2021**

Unit Organisasi : 2.11.0.00.0.00.01.0000 DINAS LINGKUNGAN HIDUP
Sub Unit Organisasi : 2.11.0.00.0.00.01.0000 DINAS LINGKUNGAN HIDUP

Kode	Urusan/ Bidang Urusan/ Program/ Kegiatan/ Sub Kegiatan	Indikator Kinerja			Rencana Tahun 2021										Catatan Penting	Prakiraan Maju Rencana Tahun 2022		
		Capaian Program	Keluaran Sub Kegiatan	Hasil Kegiatan	Lokasi Output Kegiatan	Target Capaian Kinerja						Pagu Indikatif (Rp.)		Sumber Dana		Target Capaian Kinerja		Kebutuhan Dana/ Pagu Indikatif (Rp.)
						Program		Keluaran Sub Kegiatan		Hasil Kegiatan		Sebelum	Sesudah			Tolok Ukur	Target	
						Sebelum	Sesudah	Sebelum	Sesudah	Sebelum	Sesudah							
210201	Penyusunan dan Penetapan RPPLH Kabupaten/Kota	Tersusunnya Status Lingkungan Hidup Daerah (SLHD)	Terdatanya data informasi kualitas lingkungan hidup Kab bintan	Tersedianya Rencana Perlindungan dan Pengelolaan Lingkungan Hidup (RPPLH) Kabupaten/Kota	Kab. Bintan, Semua Kecamatan, Semua Kelurahan	7 Status	7 Status	6 Buku	0 0	100 %	100 %	9,181,636	0	Dana Perimbangan	Tersusunnya Status Lingkungan Hidup Daerah (SLHD)	7 Status	10,000,000	
21022	Penyelenggaraan Kajian Lingkungan Hidup Strategis (KLHS) Kabupaten/Kota											628,735,026	567,306,268		300,000,000			
210221	Pembuatan dan Pelaksanaan KLHS Rencana Tata Ruang	Tersusunnya RPPLH Kabupaten Bintan	Terlaksananya penyusunan KLHS RDTR Kota Kijang	Tersedianya Kajian Lingkungan Hidup Strategis (KLHS) Kabupaten/Kota	Kab. Bintan, Semua Kecamatan, Semua Kelurahan	ada dokumen	ada dokumen	1 Dokumen	1 Dokumen	100 %	100 %	289,818,996	263,390,238	Dana Perimbangan	Tersusunnya RPPLH Kabupaten Bintan	ada dokumen	300,000,000	
210222	Pembuatan dan Pelaksanaan KLHS RPJPD/RPJMD	Tersusunnya RPPLH Kabupaten Bintan	Terlaksananya penyusunan KLHS RPJMD Kabupaten Bintan	Tersedianya Kajian Lingkungan Hidup Strategis (KLHS) Kabupaten/Kota	Kab. Bintan, Semua Kecamatan, Semua Kelurahan	ada dokumen	ada dokumen	1 Dokumen	1 Dokumen	100 %	100 %	338,916,030	303,916,030	Dana Perimbangan	Tersusunnya RPPLH Kabupaten Bintan	ada dokumen	0	
2103	PROGRAM PENGENDALIAN PENCEMARAN DAN/ATAU KERUSAKAN LINGKUNGAN HIDUP											52,736,983	33,575,792		55,000,000			
21031	Pencegahan Pencemaran dan/atau Kerusakan Lingkungan Hidup Kabupaten/Kota											43,550,588	33,575,792		45,000,000			
210311	Koordinasi, Sinkronisasi, dan Pelaksanaan Pencegahan Pencemaran Lingkungan Hidup Dilaksanakan terhadap Media Tanah, Air, Udara, dan Laut	Hasil Pengukuran Indeks Kualitas Air	Terlaksananya pemantauan kualitas lingkungan Tersedianya data sumber pencemar di Kabupaten Bintan	Tersedianya pencegahan pencemaran dan/atau kerusakan lingkungan hidup Kabupaten/Kota	Kab. Bintan, Semua Kecamatan, Semua Kelurahan	70 Indeks	70 Indeks	21 titik 1 Kecamatan	22 titik 0 0	100 %	100 %	43,550,588	33,575,792	Dana Perimbangan	Hasil Pengukuran Indeks Kualitas Air	70 Indeks	45,000,000	
21032	Penanggulangan Pencemaran dan/atau Kerusakan Lingkungan Hidup Kabupaten/Kota											9,186,395	0		10,000,000			
210321	Pemberian Informasi Peringatan Pencemaran dan/atau Kerusakan Lingkungan Hidup pada Masyarakat	Hasil Pengukuran Indeks Kualitas Air	Terlaksananya pemantauan dan penanggulangan kerusakan secara berkala	Tersedianya data penanggulangan pencemaran dan/atau kerusakan lingkungan hidup Kabupaten/Kota	Kab. Bintan, Semua Kecamatan, Semua Kelurahan	70 Indeks	70 Indeks	2 Kecamatan	0 0	100 %	100 %	9,186,395	0	Dana Perimbangan	Hasil Pengukuran Indeks Kualitas Air	70 Indeks	10,000,000	
2104	PROGRAM PENGELOLAAN KEANEKARAGAMAN HAYATI (KEHATI)											3,775,869,831	2,681,013,404		3,786,975,000			

**Perubahan Program dan Kegiatan Perangkat Daerah
Kabupaten Bintan
Tahun 2021**

Unit Organisasi : 2.11.0.00.0.00.01.0000 DINAS LINGKUNGAN HIDUP
Sub Unit Organisasi : 2.11.0.00.0.00.01.0000 DINAS LINGKUNGAN HIDUP

Kode	Urusan/ Bidang Urusan/ Program/ Kegiatan/ Sub Kegiatan	Indikator Kinerja			Rencana Tahun 2021								Catatan Penting	Prakiraan Maju Rencana Tahun 2022				
		Capaian Program	Keluaran Sub Kegiatan	Hasil Kegiatan	Lokasi Output Kegiatan	Target Capaian Kinerja						Pagu Indikatif (Rp.)		Sumber Dana	Target Capaian Kinerja		Kebutuhan Dana/ Pagu Indikatif (Rp.)	
						Program		Keluaran Sub Kegiatan		Hasil Kegiatan		Sebelum			Sesudah	Tolok Ukur		Target
						Sebelum	Sesudah	Sebelum	Sesudah	Sebelum	Sesudah							
210201	Pengelolaan Keaneekaragaman Hayati Kabupaten/Kota												3,775,869,831	2,681,013,404				3,786,975,000
2102011	Penyusunan dan Penetapan Rencana Pengelolaan Keaneekaragaman Hayati	Persentase Ruang Terbuka Hijau yang dikelola	Tersusunnya profil keaneekaragaman hayati daerah	Tersedianya pengelolaan keaneekaragaman hayati9 kabupaten/Kota	Kab. Bintan, Semua Kecamatan, Semua Kelurahan	100 %	100 %	10 eksampul	0 0	100 %	100 %		9,385,442	0	Dana Perimbangan	Persentase Ruang Terbuka Hijau yang dikelola	100 %	10,000,000
2102014	Pengelolaan Ruang Terbuka Hijau (RTH)	Persentase Ruang Terbuka Hijau yang dikelola	Tersedianya operasional dan sarana prasarana ruang terbuka hijau (RTH)	Tersedianya pengelolaan keaneekaragaman hayati9 kabupaten/Kota	Kab. Bintan, Semua Kecamatan, Semua Kelurahan	100 %	100 %	1 Tahun	1 Tahun	100 %	100 %		3,766,484,389	2,681,013,404	Dana Perimbangan	Persentase Ruang Terbuka Hijau yang dikelola	100 %	3,776,975,000
2105	PROGRAM PENGENDALIAN BAHAN BERBAHAYA DAN BERACUN (B3) DAN LIMBAH BAHAN BERBAHAYA DAN BERACUN (LIMBAH B3)												9,043,799	0				10,000,000
21051	Penyimpanan Sementara Limbah B3												9,043,799	0				10,000,000
210512	Verifikasi Lapangan untuk Memastikan Pemenuhan Persyaratan Administrasi dan Teknis Penyimpanan Sementara Limbah B3	Persentase Pembinaan dan Pengawasan Terkait Izin Lingkungan dan Izin PPLH	Tersedianya laporan pengawasan pengelolaan B3 dan limbah B3	Terwujudnya penyimpanan sementara limbah B3	Kab. Bintan, Semua Kecamatan, Semua Kelurahan	50 persen	50 persen	12 usaha atau kegiatan	0 0	100 %	100 %		9,043,799	0	Dana Perimbangan	Persentase Pembinaan dan Pengawasan Terkait Izin Lingkungan dan Izin PPLH	50 persen	10,000,000
2106	PROGRAM PEMBINAAN DAN PENGAWASAN TERHADAP IZIN LINGKUNGAN DAN IZIN PERLINDUNGAN DAN PENGELOLAAN LINGKUNGAN HIDUP (PPLH)												18,158,859	0				10,000,000
21061	Pembinaan dan Pengawasan Terhadap Usaha dan/atau Kegiatan yang Izin Lingkungan dan Izin PPLH diterbitkan oleh Pemerintah Daerah Kabupaten/Kota												18,158,859	0				10,000,000
210611	Fasilitasi Pemenuhan Ketentuan dan Kewajiban Izin Lingkungan dan/atau Izin PPLH	Persentase Pembinaan dan Pengawasan Terkait Izin Lingkungan dan Izin PPLH	Terlaksannya verifikasi perizinan lingkungan	Tersedianya pembinaan dan pengawasan terhadap usaha dan/atau kegiatan yang izin lingkungan dan izin PPLH diterbitkan oleh pemerintah daerah	Kab. Bintan, Semua Kecamatan, Semua Kelurahan	50 %	50 %	1 Tahun	0 0	100 %	100 %		9,025,466	0	Dana Perimbangan	Persentase Pembinaan dan Pengawasan Terkait Izin Lingkungan dan Izin PPLH	50 %	10,000,000

**Perubahan Program dan Kegiatan Perangkat Daerah
Kabupaten Bintan
Tahun 2021**

Unit Organisasi : 2.11.0.00.0.00.01.0000 DINAS LINGKUNGAN HIDUP
Sub Unit Organisasi : 2.11.0.00.0.00.01.0000 DINAS LINGKUNGAN HIDUP

Kode	Urusan/ Bidang Urusan/ Program/ Kegiatan/ Sub Kegiatan	Indikator Kinerja			Rencana Tahun 2021								Catatan Penting	Prakiraan Maju Rencana Tahun 2022				
		Capaian Program	Keluaran Sub Kegiatan	Hasil Kegiatan	Lokasi Output Kegiatan	Target Capaian Kinerja						Pagu Indikatif (Rp.)		Sumber Dana	Target Capaian Kinerja		Kebutuhan Dana/ Pagu Indikatif (Rp.)	
						Program		Keluaran Sub Kegiatan		Hasil Kegiatan		Sebelum			Sesudah	Tolok Ukur		Target
						Sebelum	Sesudah	Sebelum	Sesudah	Sebelum	Sesudah							
210203161	Pengawasan Usaha dan/atau Kegiatan yang Izin Lingkungan Hidup, Izin PPLH yang Diterbitkan oleh Pemerintah Daerah Kabupaten/Kota	Persentase Pembinaan dan Pengawasan Terkait Izin Lingkungan dan Izin PPLH	Terlaksananya penataan hukum lingkungan kepada usaha/kegiatan	Tersedianya pembinaan dan pengawasan terhadap usaha dan/atau kegiatan yang izin lingkungan dan izin PPLH diterbitkan oleh pemerintah daerah	Kab. Bintan, Semua Kecamatan, Semua Kelurahan	50 %	50 %	4 Usaha/kegiatan	00	100 %	100 %	9,133,393	0	Dana Perimbangan	Persentase Pembinaan dan Pengawasan Terkait Izin Lingkungan dan Izin PPLH	50 %	0	
2108	PROGRAM PENINGKATAN PENDIDIKAN, PELATIHAN DAN PENYULUHAN LINGKUNGAN HIDUP UNTUK MASYARAKAT											24,277,355	0		25,000,000			
21081	Penyelenggaraan Pendidikan, Pelatihan, dan Penyuluhan Lingkungan Hidup untuk Lembaga Kemasyarakatan Tingkat Daerah Kabupaten/Kota											24,277,355	0		25,000,000			
21082	Pendampingan Gerakan Peduli Lingkungan Hidup	Persentase Jumlah Sampah yang Terkurangi Melalui 3R dan Bank Sampah	Keikutsertaan kecamatan Bintan Timur dalam program Adipura	Tersedianya pendidikan, pelatihan dan penyuluhan lingkungan hidup untuk lembaga kemasyarakatan	Kab. Bintan, Semua Kecamatan, Semua Kelurahan	20 %	20 %	1 Kecamatan 1 Kabupaten	00 00	100 %	100 %	24,277,355	0	Dana Perimbangan	Persentase Jumlah Sampah yang Terkurangi Melalui 3R dan Bank Sampah	20 %	25,000,000	
2109	PROGRAM PENGHARGAAN LINGKUNGAN HIDUP UNTUK MASYARAKAT											9,082,000	0		10,000,000			
21091	Pemberian Penghargaan Lingkungan Hidup Tingkat Daerah Kabupaten/Kota											9,082,000	0		10,000,000			
21091	Penilaian Kinerja Masyarakat/Lembaga Masyarakat/Dunia Usaha/Dunia Pendidikan/Filantropi dalam Perlindungan dan Pengelolaan Lingkungan Hidup	Persentase Sekolah yang Mendapat Penghargaan ADIWIYATA (Sekolah Peduli dan Berbudaya Lingkungan)	Terlaksananya monitoring, evaluasi dan pelaporan Adiwiyata	Tersediannya pemberian penghargaan lingkungan hidup tingkat daerah Kabupaten/Kota	Kab. Bintan, Semua Kecamatan, Semua Kelurahan	57,28 %	57,28 %	1 Tahun	00	100 %	100 %	9,082,000	0	Dana Perimbangan	Persentase Sekolah yang Mendapat Penghargaan ADIWIYATA (Sekolah Peduli dan Berbudaya Lingkungan)	57,28 %	10,000,000	
2110	PROGRAM PENANGANAN PENGADUAN LINGKUNGAN HIDUP											9,073,922	0		0			
21101	Penyelesaian Pengaduan Masyarakat di Bidang Perlindungan dan Pengelolaan Lingkungan Hidup (PPLH) Kabupaten/Kota											9,073,922	0		0			

**Perubahan Program dan Kegiatan Perangkat Daerah
Kabupaten Bintan
Tahun 2021**

Unit Organisasi : 2.11.0.00.0.00.01.0000 DINAS LINGKUNGAN HIDUP
Sub Unit Organisasi : 2.11.0.00.0.00.01.0000 DINAS LINGKUNGAN HIDUP

Kode	Urusan/ Bidang Urusan/ Program/ Kegiatan/ Sub Kegiatan	Indikator Kinerja			Rencana Tahun 2021								Catatan Penting	Prakiraan Maju Rencana Tahun 2022				
		Capaian Program	Keluaran Sub Kegiatan	Hasil Kegiatan	Lokasi Output Kegiatan	Target Capaian Kinerja						Pagu Indikatif (Rp.)		Sumber Dana	Target Capaian Kinerja		Kebutuhan Dana/ Pagu Indikatif (Rp.)	
						Program		Keluaran Sub Kegiatan		Hasil Kegiatan		Sebelum			Sesudah	Tolok Ukur		Target
						Sebelum	Sesudah	Sebelum	Sesudah	Sebelum	Sesudah							
211012001	Pengelolaan Pengaduan Masyarakat terhadap PPLH Kabupaten/Kota	Pengaduan Masyarakat Terkait Izin Lingkungan dan Izin PPLH di Lokasi Dunia Usaha dan Dampaknya di Daerah	Terakomodirnya pengaduan masyarakat tentang kasus lingkungan	Tertindak lanjutnya pengaduan masyarakat di bidang perlindungan dan pengelolaan lingkungan hidup (PPLH)	Kab. Bintan, Semua Kecamatan, Semua Kelurahan	90 %	90 %	100 Persen	0 Persen	100 %	100 %	9,073,922	0	Dana Perimbangan	Pengaduan Masyarakat Terkait Izin Lingkungan dan Izin PPLH di Lokasi Dunia Usaha dan Dampaknya di Daerah	90 %	0	
2111	PROGRAM PENGELOLAAN PERSAMPAHAN											12,694,485,852	12,013,897,091		12,717,453,000			
2111201	Pengelolaan Sampah											12,694,485,852	12,013,897,091		12,717,453,000			
21113	Penanganan Sampah dengan melakukan Pemilahan, Pengumpulan, Pengangkutan, Pengolahan, dan Pemrosesan Akhir Sampah di TPA/TPST/SPA Kabupaten/Kota	Persentase timbunan sampah yang diangkut ke TPA	Terlaksananya operasional dan pengelolaan TPA Sei Enam Terlaksananya operasional UPTD Tanjunguban Terlaksananya penanganan dan sarana prasarana Pengelolaan Sampah	Tersedianya pengelolaan sampah	Kab. Bintan, Semua Kecamatan, Semua Kelurahan	65 %	65 %	1 tahun 1 Tahun 1 Tahun	1 tahun 00 1 Tahun	100 %	100 %	12,620,653,970	11,950,791,368	Dana Perimbangan	Persentase timbunan sampah yang diangkut ke TPA	65 %	12,642,453,000	
21114	Peningkatan Peran serta Masyarakat dalam Pengelolaan Persampahan	Persentase timbunan sampah yang diangkut ke TPA	Terlaksananya pembinaan kelompok masyarakat mengolah sampah secara terpilah Terlaksananya penyediaan sarana prasarana penanganan persampahan	Tersedianya pengelolaan sampah	Kab. Bintan, Semua Kecamatan, Semua Kelurahan	65 %	65 %	2 kelompok 1 unit	1 kelompok 1 unit	100 %	100 %	73,831,882	63,105,723	Dana Perimbangan	Persentase timbunan sampah yang diangkut ke TPA	65 %	75,000,000	
TOTAL												24,783,019,909	23,247,803,597		25,277,947,100			

**Perubahan Program dan Kegiatan Perangkat Daerah
Kabupaten Bintan
Tahun 2021**

Unit Organisasi : 2.07.0.00.0.00.01.0000 Dinas Tenaga Kerja
Sub Unit Organisasi : 2.07.0.00.0.00.01.0000 Dinas Tenaga Kerja

Kode	Urusan/ Bidang Urusan/ Program/ Kegiatan/ Sub Kegiatan	Indikator Kinerja			Rencana Tahun 2021								Catatan Penting	Prakiraan Maju Rencana Tahun 2022							
		Capaian Program	Keluaran Sub Kegiatan	Hasil Kegiatan	Lokasi Output Kegiatan	Target Capaian Kinerja				Pagu Indikatif (Rp.)		Sumber Dana		Target Capaian Kinerja		Kebutuhan Dana/ Pagu Indikatif (Rp.)					
						Program		Keluaran Sub Kegiatan		Hasil Kegiatan				Sebelum	Sesudah		Tolok Ukur	Target			
						Sebelum	Sesudah	Sebelum	Sesudah	Sebelum	Sesudah										
2		URUSAN PEMERINTAHAN WAJIB YANG TIDAK BERKAITAN DENGAN PELAYANAN DASAR																			
2	07	URUSAN PEMERINTAHAN BIDANG TENAGA KERJA												5,453,909,322	4,137,163,588		5,749,510,126				
2	07	01	PROGRAM PENUNJANG URUSAN PEMERINTAHAN DAERAH KABUPATEN/KOTA												4,319,746,396	3,716,947,389		4,416,558,936			
2	07	01	2.0	Perencanaan, Penganggaran, dan Evaluasi Kinerja Perangkat Daerah												88,004,756	46,655,082		100,000,000		
2	07	01	2.0	01	Penyusunan Dokumen Perencanaan Perangkat Daerah	Cakupan Peningkatan Pengembangan Sistem Pelaporan Capaian Kinerja dan Keuangan	Jumlah Dokumen Perencanaan yang di susun	Terpenuhinya Sistem Perencanaan dan Evaluasi Kegiatan Dinas Secara Optimal	Kab. Bintan, Semua Kecamatan, Semua Kelurahan	100 persen	100 persen	6 Dokumen	1 Dokumen	100 %	100 %	4,715,980	25,000,000	PENDAPATAN ASLI DAERAH (PAD)	Cakupan Peningkatan Pengembangan Sistem Pelaporan Capaian Kinerja dan Keuangan	100 persen	50,000,000
2	07	01	2.0	07	Evaluasi Kinerja Perangkat Daerah	Cakupan Peningkatan Pengembangan Sistem Pelaporan Capaian Kinerja dan Keuangan	Jumlah Dokumen Evaluasi Kinerja Yang Disusun	Terpenuhinya Sistem Perencanaan dan Evaluasi Kegiatan Dinas Secara Optimal	Kab. Bintan, Semua Kecamatan, Semua Kelurahan	100 persen	100 persen	4 Dokumen	2 Dokumen	100 %	100 %	83,288,776	21,655,082	PENDAPATAN ASLI DAERAH (PAD)	Cakupan Peningkatan Pengembangan Sistem Pelaporan Capaian Kinerja dan Keuangan	100 persen	50,000,000
2	07	01	2.0	2	Administrasi Keuangan Perangkat Daerah												3,147,105,800	2,948,358,013		3,157,326,800	
2	07	01	2.0	01	Penyediaan Gaji dan Tunjangan ASN	Cakupan Peningkatan Pengembangan Sistem Pelaporan Capaian Kinerja dan Keuangan	Jumlah Gaji dan Tunjangan ASN yang terbayar	Terpenuhinya Administrasi Keuangan Perangkat Daerah	Kab. Bintan, Semua Kecamatan, Semua Kelurahan	100 persen	100 persen	19 Orang	19 Orang	100 %	100 %	3,132,326,800	2,939,515,473	PENDAPATAN ASLI DAERAH (PAD)	Cakupan Peningkatan Pengembangan Sistem Pelaporan Capaian Kinerja dan Keuangan	100 persen	3,132,326,800
2	07	01	2.0	03	Pelaksanaan Penatausahaan dan Pengujian/Verifikasi Keuangan SKPD	Cakupan Peningkatan Pengembangan Sistem Pelaporan Capaian Kinerja dan Keuangan	Jumlah Laporan Keuangan Akhir Yang Tersusun Jumlah Operator SIMDA Keuangan yang terbayar	Terpenuhinya Administrasi Keuangan Perangkat Daerah	Kab. Bintan, Semua Kecamatan, Semua Kelurahan	100 persen	100 persen	1 Dokumen 1 Orang	1 Dokumen 1 Orang	100 %	100 %	14,779,000	8,842,540	PENDAPATAN ASLI DAERAH (PAD)	Cakupan Peningkatan Pengembangan Sistem Pelaporan Capaian Kinerja dan Keuangan	100 persen	25,000,000
2	07	01	2.0	3	Administrasi Barang Milik Daerah pada Perangkat Daerah												0	0		0	
2	07	01	2.0	06	Penatausahaan Barang Milik Daerah pada SKPD	Cakupan Peningkatan Sarana dan Prasarana Aparatur	terpenuhinya administrasi Barang Milik Daerah Pada Perangkat Daerah	Semua Kab/Kota, Semua Kecamatan, Semua Kelurahan	100 persen	100 persen			100 %	100 %	0	0	PENDAPATAN ASLI DAERAH (PAD)	Cakupan Peningkatan Sarana dan Prasarana Aparatur	100 persen	0	
2	07	01	2.0	5	Administrasi Kepegawaian Perangkat Daerah												80,168,000	0		83,684,536	

**Perubahan Program dan Kegiatan Perangkat Daerah
Kabupaten Bintan
Tahun 2021**

Unit Organisasi : 2.07.0.00.0.00.01.0000 Dinas Tenaga Kerja
Sub Unit Organisasi : 2.07.0.00.0.00.01.0000 Dinas Tenaga Kerja

Kode	Urusan/ Bidang Urusan/ Program/ Kegiatan/ Sub Kegiatan	Indikator Kinerja			Rencana Tahun 2021										Catatan Penting	Prakiraan Maju Rencana Tahun 2022		
		Capaian Program	Keluaran Sub Kegiatan	Hasil Kegiatan	Lokasi Output Kegiatan	Target Capaian Kinerja						Pagu Indikatif (Rp.)		Sumber Dana		Target Capaian Kinerja		Kebutuhan Dana/ Pagu Indikatif (Rp.)
						Program		Keluaran Sub Kegiatan		Hasil Kegiatan		Sebelum	Sesudah			Tolok Ukur	Target	
						Sebelum	Sesudah	Sebelum	Sesudah	Sebelum	Sesudah							
207152	Pengadaan Pakaian Dinas Beserta Atribut Kelengkapannya	Cakupan Peningkatan Kapasitas Sumber Daya Aparatur	Jumlah Pakaian Dinas Yang Disediakan	Terpenuhinya Tersedianya Administrasi Kepegawaian Perangkat Daerah	Kab. Bintan, Semua Kecamatan, Semua Kelurahan	100 persen	100 persen	27 Stell	0 Stell	100 %	100 %	23,828,000	0	PENDAPATAN ASLI DAERAH (PAD)	Cakupan Peningkatan Kapasitas Sumber Daya Aparatur	100 persen	25,084,536	
207151	Bimbingan Teknis Implementasi Peraturan Perundang-Undangan	Cakupan Peningkatan Kapasitas Sumber Daya Aparatur	Jumlah ASN Yang Meningkatkan Kapasitasnya	Terpenuhinya Tersedianya Administrasi Kepegawaian Perangkat Daerah	Kab. Bintan, Semua Kecamatan, Semua Kelurahan	100 persen	100 persen	8 Orang	0 Orang	100 %	100 %	56,340,000	0	PENDAPATAN ASLI DAERAH (PAD)	Cakupan Peningkatan Kapasitas Sumber Daya Aparatur	100 persen	58,600,000	
20716	Administrasi Umum Perangkat Daerah										483,047,800	279,929,860			539,500,000			
207161	Penyediaan Komponen Instalasi Listrik/Penerangan Bangunan Kantor	Cakupan pelayanan administrasi perkantoran	Jumlah Komponen Listrik dan Penerangan Bangunan Kantor yang Disediakan	Terpenuhinya Administrasi Umum Perangkat Daerah	Kab. Bintan, Semua Kecamatan, Semua Kelurahan	100 persen	100 persen	17 Jenis	17 Jenis	100 %	100 %	17,120,900	4,451,434	PENDAPATAN ASLI DAERAH (PAD)	Cakupan pelayanan administrasi perkantoran	100 persen	23,000,000	
207162	Penyediaan Peralatan dan Perlengkapan Kantor	Cakupan pelayanan administrasi perkantoran	Jumlah ATK Yang Disediakan	Terpenuhinya Administrasi Umum Perangkat Daerah	Kab. Bintan, Semua Kecamatan, Semua Kelurahan	100 persen	100 persen	31 Jenis	31 Jenis	100 %	100 %	77,947,000	67,798,926	PENDAPATAN ASLI DAERAH (PAD)	Cakupan pelayanan administrasi perkantoran	100 persen	80,000,000	
207163	Penyediaan Peralatan Rumah Tangga	Cakupan pelayanan administrasi perkantoran	Jumlah Peralatan Rumah Tangga Yang Tersedia	Terpenuhinya Administrasi Umum Perangkat Daerah	Kab. Bintan, Semua Kecamatan, Semua Kelurahan	100 persen	100 persen	1 Kegiatan	0 Kegiatan	100 %	100 %	25,000,000	0	PENDAPATAN ASLI DAERAH (PAD)	Cakupan pelayanan administrasi perkantoran	100 persen	25,000,000	
207164	Penyediaan Bahan Logistik Kantor	Cakupan pelayanan administrasi perkantoran	Jumlah Bahan Logistik Kantor Yang Di Sediakan Jumlah Makanan dan Minuman Yang Disediakan	Terpenuhinya Administrasi Umum Perangkat Daerah	Kab. Bintan, Semua Kecamatan, Semua Kelurahan	100 persen	100 persen	13082 Liter 1 Tahun	13082 Liter 1 Tahun	100 %	100 %	135,500,000	119,650,000	PENDAPATAN ASLI DAERAH (PAD)	Cakupan pelayanan administrasi perkantoran	100 persen	135,500,000	
207165	Penyediaan Barang Cetak dan Penggandaan	Cakupan pelayanan administrasi perkantoran	Jumlah Barang Cetak dan Penggandaan yang Disediakan	Terpenuhinya Administrasi Umum Perangkat Daerah	Kab. Bintan, Semua Kecamatan, Semua Kelurahan	100 persen	100 persen	12 Jenis	12 Jenis	100 %	100 %	25,519,900	25,519,900	PENDAPATAN ASLI DAERAH (PAD)	Cakupan pelayanan administrasi perkantoran	100 persen	26,000,000	

**Perubahan Program dan Kegiatan Perangkat Daerah
Kabupaten Bintan
Tahun 2021**

Unit Organisasi : 2.07.0.00.0.00.01.0000 Dinas Tenaga Kerja
Sub Unit Organisasi : 2.07.0.00.0.00.01.0000 Dinas Tenaga Kerja

Kode	Urusan/ Bidang Urusan/ Program/ Kegiatan/ Sub Kegiatan	Indikator Kinerja			Rencana Tahun 2021										Catatan Penting	Prakiraan Maju Rencana Tahun 2022		
		Capaian Program	Keluaran Sub Kegiatan	Hasil Kegiatan	Lokasi Output Kegiatan	Target Capaian Kinerja						Pagu Indikatif (Rp.)		Sumber Dana		Target Capaian Kinerja		Kebutuhan Dana/ Pagu Indikatif (Rp.)
						Program		Keluaran Sub Kegiatan		Hasil Kegiatan		Sebelum	Sesudah			Tolok Ukur	Target	
						Sebelum	Sesudah	Sebelum	Sesudah	Sebelum	Sesudah							
207169	Penyelenggaraan Rapat Koordinasi dan Konsultasi SKPD	Cakupan pelayanan administrasi perkantoran	Jumlah Rapat Koordinasi dan Konsultasi Dalam Daerah yang Diselenggarakan Jumlah Rapat Koordinasi dan Konsultasi Luar Daerah yang Diselenggarakan	Terpenuhinya Administrasi Umum Perangkat Daerah	Kab. Bintan, Semua Kecamatan, Semua Kelurahan	100 persen	100 persen	227 kali 26 Kali	69 kali 10 Kali	100 %	100 %	201,960,000	62,509,600	PENDAPATAN ASLI DAERAH (PAD)	Cakupan pelayanan administrasi perkantoran	100 persen	250,000,000	
20717	Pengadaan Barang Milik Daerah Penunjang Urusan Pemerintah Daerah										52,000,000	18,200,000			55,000,000			
207175	Pengadaan Mebel	Cakupan Peningkatan Sarana dan Prasarana Aparatur	Jumlah Pengadaan Mebel Yang Disediakan	Terpenuhinya Pengadaan Barang Milik Daerah Penunjang Urusan Pemerintah Daerah	Kab. Bintan, Semua Kecamatan, Semua Kelurahan	100 persen	100 persen	3 Jenis	0 Jenis	100 %	100 %	19,500,000	0	PENDAPATAN ASLI DAERAH (PAD)	Cakupan Peningkatan Sarana dan Prasarana Aparatur	100 persen	20,000,000	
207176	Pengadaan Peralatan dan Mesin Lainnya	Cakupan Peningkatan Sarana dan Prasarana Aparatur	Jumlah Pengadaan Peralatan Gedung Kantor Yang Tersedia	Terpenuhinya Pengadaan Barang Milik Daerah Penunjang Urusan Pemerintah Daerah	Kab. Bintan, Semua Kecamatan, Semua Kelurahan	100 persen	100 persen	4 Jenis	4 Jenis	100 %	100 %	32,500,000	18,200,000	PENDAPATAN ASLI DAERAH (PAD)	Cakupan Peningkatan Sarana dan Prasarana Aparatur	100 persen	35,000,000	
20718	Penyediaan Jasa Penunjang Urusan Pemerintahan Daerah										337,047,600	305,047,600			339,047,600			
207181	Penyediaan Jasa Surat Menyurat	Cakupan pelayanan administrasi perkantoran	Jumlah Jasa Kantor yang terkirim Jumlah Jasa Surat Menyurat yang Terbayarkan	Terpenuhinya Jasa Penunjang Urusan Pemerintahan Daerah	Kab. Bintan, Semua Kecamatan, Semua Kelurahan	100 persen	100 persen	1 Tahun 475 Lembar	1 Tahun 100 Lembar	100 %	100 %	3,000,000	1,000,000	PENDAPATAN ASLI DAERAH (PAD)	Cakupan pelayanan administrasi perkantoran	100 persen	5,000,000	
207182	Penyediaan Jasa Komunikasi, Sumber Daya Air dan Listrik	Cakupan pelayanan administrasi perkantoran	Jumlah Jasa Komunikasi, Sumber Daya Air dan Listrik Yang Terbayar	Terpenuhinya Jasa Penunjang Urusan Pemerintahan Daerah	Kab. Bintan, Semua Kecamatan, Semua Kelurahan	100 persen	100 persen	5 Sarana	5 Sarana	100 %	100 %	100,000,000	80,000,000	PENDAPATAN ASLI DAERAH (PAD)	Cakupan pelayanan administrasi perkantoran	100 persen	100,000,000	
207184	Penyediaan Jasa Pelayanan Umum Kantor	Cakupan pelayanan administrasi perkantoran	Jumlah Alat Kebersihan Kantor Yang Tersedia Jumlah Jasa Tenaga Administrasi Yang Terbayar	Terpenuhinya Jasa Penunjang Urusan Pemerintahan Daerah	Kab. Bintan, Semua Kecamatan, Semua Kelurahan	100 persen	100 persen	21 Jenis 11 Orang/12 Bulan	21 Jenis 11 Orang/12 Bulan	100 %	100 %	234,047,600	224,047,600	PENDAPATAN ASLI DAERAH (PAD)	Cakupan pelayanan administrasi perkantoran	100 persen	234,047,600	

**Perubahan Program dan Kegiatan Perangkat Daerah
Kabupaten Bintan
Tahun 2021**

Unit Organisasi : 2.07.0.00.0.00.01.0000 Dinas Tenaga Kerja
Sub Unit Organisasi : 2.07.0.00.0.00.01.0000 Dinas Tenaga Kerja

Kode	Urusan/ Bidang Urusan/ Program/ Kegiatan/ Sub Kegiatan	Indikator Kinerja			Rencana Tahun 2021								Catatan Penting	Prakiraan Maju Rencana Tahun 2022						
		Capaian Program	Keluaran Sub Kegiatan	Hasil Kegiatan	Lokasi Output Kegiatan	Target Capaian Kinerja				Pagu Indikatif (Rp.)		Sumber Dana		Target Capaian Kinerja		Kebutuhan Dana/ Pagu Indikatif (Rp.)				
						Program		Keluaran Sub Kegiatan		Hasil Kegiatan				Sebelum	Sesudah		Tolok Ukur	Target		
						Sebelum	Sesudah	Sebelum	Sesudah	Sebelum	Sesudah									
20719	Pemeliharaan Barang Milik Daerah Penunjang Urusan Pemerintahan Daerah													132,372,440	118,756,834				142,000,000	
207192	Penyediaan Jasa Pemeliharaan, Biaya Pemeliharaan, Pajak, dan Perizinan Kendaraan Dinas Operasional atau Lapangan	Cakupan Peningkatan Sarana dan Prasarana Aparatur	Jumlah Kendaraan Dinas/Operasional yang Diperbaiki Rutin Jumlah Pajak Kendaraan Yang Terbayarkan	Terwujudnya Pemeliharaan Barang Milik Daerah Penunjang Urusan Pemerintah Daerah	Kab. Bintan, Semua Kecamatan, Semua Kelurahan	100 persen	100 persen	4 Unit 4 Unit	4 Unit 4 Unit	100 %	100 %			36,000,000	90,000,000	PENDAPATAN ASLI DAERAH (PAD)		Cakupan Peningkatan Sarana dan Prasarana Aparatur	100 persen	42,000,000
207195	Pemeliharaan Mebel	Cakupan Peningkatan Sarana dan Prasarana Aparatur	Jumlah Pemeliharaan Mebel Yang Diperbaiki	Terwujudnya Pemeliharaan Barang Milik Daerah Penunjang Urusan Pemerintah Daerah	Kab. Bintan, Semua Kecamatan, Semua Kelurahan	100 persen	100 persen	1 Jenis	0 Jenis	100 %	100 %			5,000,000	0	PENDAPATAN ASLI DAERAH (PAD)		Cakupan Peningkatan Sarana dan Prasarana Aparatur	100 persen	5,000,000
207196	Pemeliharaan Peralatan dan Mesin Lainnya	Cakupan Peningkatan Sarana dan Prasarana Aparatur	Jumlah Pemeliharaan Peralatan dan Mesin lainnya yang diperbaiki	Terwujudnya Pemeliharaan Barang Milik Daerah Penunjang Urusan Pemerintah Daerah	Kab. Bintan, Semua Kecamatan, Semua Kelurahan	100 persen	100 persen	6 Jenis	3 Jenis	100 %	100 %			21,372,440	10,556,834	PENDAPATAN ASLI DAERAH (PAD)		Cakupan Peningkatan Sarana dan Prasarana Aparatur	100 persen	25,000,000
207190	Pemeliharaan/Rehabilitasi Sarana dan Prasarana Gedung Kantor atau Bangunan Lainnya	Cakupan Peningkatan Sarana dan Prasarana Aparatur	Jumlah Pemeliharaan Bangunan Kantor Yang diperbaiki	Terwujudnya Pemeliharaan Barang Milik Daerah Penunjang Urusan Pemerintah Daerah	Kab. Bintan, Semua Kecamatan, Semua Kelurahan	100 persen	100 persen	1 Bangunan	1 Bangunan	100 %	100 %			70,000,000	18,200,000	PENDAPATAN ASLI DAERAH (PAD)		Cakupan Peningkatan Sarana dan Prasarana Aparatur	100 persen	70,000,000
2072	PROGRAM PERENCANAAN TENAGA KERJA													131,081,000	0					0
20721	Penyusunan Rencana Tenaga Kerja (RTK)													131,081,000	0					0
207212	Penyusunan Rencana Tenaga Kerja Mikro	Rasio Penduduk yang bekerja	Jumlah Buku Database Ketenagakerjaan Jumlah Dokumen Rencana Tenaga Kerja Mikro Yang Disusun	Terlaksananya Penyusunan Rencana Tenaga Kerja (RTK)	Kab. Bintan, Semua Kecamatan, Semua Kelurahan	0,95 Penduduk	0,95 Penduduk	18 Buku 20 Buku	0 Buku 0 Buku	100 %	100 %			131,081,000	0	PENDAPATAN ASLI DAERAH (PAD)		Rasio Penduduk yang bekerja	0,95 Penduduk	0
2073	PROGRAM PELATIHAN KERJA DAN PRODUKTIVITAS TENAGA KERJA													367,566,298	299,735,558					500,000,000

**Perubahan Program dan Kegiatan Perangkat Daerah
Kabupaten Bintan
Tahun 2021**

Unit Organisasi : 2.07.0.00.0.00.01.0000 Dinas Tenaga Kerja

Sub Unit Organisasi : 2.07.0.00.0.00.01.0000 Dinas Tenaga Kerja

Kode	Urusan/ Bidang Urusan/ Program/ Kegiatan/ Sub Kegiatan	Indikator Kinerja			Rencana Tahun 2021								Catatan Penting	Prakiraan Maju Rencana Tahun 2022				
		Capaian Program	Keluaran Sub Kegiatan	Hasil Kegiatan	Lokasi Output Kegiatan	Target Capaian Kinerja				Pagu Indikatif (Rp.)		Sumber Dana		Target Capaian Kinerja		Kebutuhan Dana/ Pagu Indikatif (Rp.)		
						Program		Keluaran Sub Kegiatan		Hasil Kegiatan				Sebelum	Sesudah		Tolok Ukur	Target
						Sebelum	Sesudah	Sebelum	Sesudah	Sebelum	Sesudah							
20731	2.0	Pelaksanaan Pelatihan berdasarkan Unit Kompetensi												367,566,298	299,735,558			500,000,000
20731	2.0	Proses Pelaksanaan Pendidikan dan Pelatihan Keterampilan bagi Pencari Kerja berdasarkan Klaster Kompetensi	Tingkat partisipasi angkatan kerja	Jumlah Orang Yang Mendapatkan Pelatihan Kerja yang Memiliki Kompetensi	Terciptanya Pelatihan Berdasarkan Unit Kompetensi	Kab. Bintan, Semua Kecamatan, Semua Kelurahan	82,83 %	82,83 %	58 Orang	40 Orang	100 %	100 %	367,566,298	299,735,558	PENDAPATAN ASLI DAERAH (PAD)	Tingkat partisipasi angkatan kerja	82,83 %	500,000,000
2074	2.0	PROGRAM PENEMPATAN TENAGA KERJA												172,128,548	0			197,951,190
20741	2.0	Pelayanan Antarkerja di Daerah Kabupaten/Kota												114,060,758	0			122,951,190
20741	2.0	Penyuluhan dan Bimbingan Jabatan bagi Pencari Kerja	Tingkat pengangguran terbuka	Jumlah Pencari Kerja Yang Dibimbing	Terpenuhinya Pelayanan Antar Kerja di Daerah Kabupaten/Kota	Kab. Bintan, Semua Kecamatan, Semua Kelurahan	5,39 %	5,39 %	20 Orang	0 Orang	100 %	100 %	114,060,758	0	PENDAPATAN ASLI DAERAH (PAD)	Tingkat pengangguran terbuka	5,39 %	122,951,190
20743	2.0	Pengelolaan Informasi Pasar Kerja												58,067,790	0			75,000,000
20743	2.0	Pelayanan dan Penyediaan Informasi Pasar Kerja Online	Persentase pencari kerja yang terdaftar yang ditempatkan	Jumlah Aplikasi Pasar Kerja Online Yang tersedia dan digunakan	Terciptanya Pengelolaan Informasi Pasar Kerja	Kab. Bintan, Semua Kecamatan, Semua Kelurahan	53 %	53 %	1 Aplikasi	0 Aplikasi	100 %	100 %	58,067,790	0	PENDAPATAN ASLI DAERAH (PAD)	Persentase pencari kerja yang terdaftar yang ditempatkan	53 %	75,000,000
2075	2.0	PROGRAM HUBUNGAN INDUSTRIAL												463,387,080	120,480,641			635,000,000
20751	2.0	Pengesahan Peraturan Perusahaan dan Pendaftaran Perjanjian Kerja Bersama untuk Perusahaan yang hanya Beroperasi dalam 1 (satu) Daerah Kabupaten/Kota												248,402,000	64,584,520			325,000,000
20751	2.0	Pengesahan Peraturan Perusahaan bagi Perusahaan	Persentase kasus yang terselesaikan dengan perjanjian bersama (PB)	Jumlah Dokumen Peraturan Perusahaan antara Pekerja dan Perusahaan Yang Telah Disahkan	Terwujudnya Pengesahan Peraturan Perusahaan dan Pendaftaran Perjanjian Kerja Bersama untuk perusahaan yang hanya beroperasi dalam 1 (satu) Daerah Kabupaten/Kota	Kab. Bintan, Semua Kecamatan, Semua Kelurahan	62 %	62 %	20 Perusahaan	10 Perusahaan	100 %	100 %	44,417,000	11,548,420	PENDAPATAN ASLI DAERAH (PAD)	Persentase kasus yang terselesaikan dengan perjanjian bersama (PB)	62 %	75,000,000

**Perubahan Program dan Kegiatan Perangkat Daerah
Kabupaten Bintan
Tahun 2021**

Unit Organisasi : 2.07.0.00.0.00.01.0000 Dinas Tenaga Kerja
Sub Unit Organisasi : 2.07.0.00.0.00.01.0000 Dinas Tenaga Kerja

Kode	Urusan/ Bidang Urusan/ Program/ Kegiatan/ Sub Kegiatan	Indikator Kinerja			Rencana Tahun 2021										Catatan Penting	Prakiraan Maju Rencana Tahun 2022		
		Capaian Program	Keluaran Sub Kegiatan	Hasil Kegiatan	Lokasi Output Kegiatan	Target Capaian Kinerja						Pagu Indikatif (Rp.)		Sumber Dana		Target Capaian Kinerja		Kebutuhan Dana/ Pagu Indikatif (Rp.)
						Program		Keluaran Sub Kegiatan		Hasil Kegiatan		Sebelum	Sesudah			Tolok Ukur	Target	
						Sebelum	Sesudah	Sebelum	Sesudah	Sebelum	Sesudah							
207513	Penyelenggaraan Pendataan dan Informasi Sarana Hubungan Industrial dan Jaminan Sosial Tenaga Kerja serta Pengupahan	Persentase kasus yang terselesaikan dengan perjanjian bersama (PB)	Dokumen Penyusunan Upah Minimum Kabupaten (UMK)	Terwujudnya Pengesahan Peraturan Perusahaan dan Pendaftaran Perjanjian Kerja Bersama untuk perusahaan yang hanya beroperasi dalam 1 (satu) Daerah Kabupaten/Kota	Kab. Bintan, Semua Kecamatan, Semua Kelurahan	62 %	62 %	1 Dokumen	1 Dokumen	100 %	100 %	203,985,000	53,036,100	PENDAPATAN ASLI DAERAH (PAD)	Persentase kasus yang terselesaikan dengan perjanjian bersama (PB)	62 %	250,000,000	
20752	Pencegahan dan Penyelesaian Perselisihan Hubungan Industrial, Mogok Kerja dan Penutupan Perusahaan di Daerah Kabupaten/Kota											214,985,080	55,896,121			310,000,000		
207522	Penyelesaian Perselisihan Hubungan Industrial, Mogok Kerja, dan Penutupan Perusahaan yang Berakibat/Berdampak pada Kepentingan di 1 (satu) Daerah Kabupaten/Kota	Persentase kasus perselisihan pengusaha pekerja yang terselesaikan	Jumlah Penyelesaian Perselisihan Hubungan Industrial	Terciptanya Pencegahan dan Penyelesaian Hubungan Industrial, Mogok Kerja dan Penutupan Perusahaan di Daerah Kabupaten/Kota	Kab. Bintan, Semua Kecamatan, Semua Kelurahan	100 %	100 %	1 Tahun	1 Tahun	100 %	100 %	78,714,800	20,465,848	PENDAPATAN ASLI DAERAH (PAD)	Persentase kasus perselisihan pengusaha pekerja yang terselesaikan	100 %	120,000,000	
207523	Penyelenggaraan Verifikasi dan Rekapitulasi Keanggotaan pada Organisasi Pengusaha, Federasi dan Konfederasi Serikat Pekerja/Serikat Buruh serta Non Afiliasi	Persentase kasus perselisihan pengusaha pekerja yang terselesaikan		Terciptanya Pencegahan dan Penyelesaian Hubungan Industrial, Mogok Kerja dan Penutupan Perusahaan di Daerah Kabupaten/Kota	Semua Kab/Kota, Semua Kecamatan, Semua Kelurahan	100 %	100 %			100 %	100 %	0	0	PENDAPATAN ASLI DAERAH (PAD)	Persentase kasus perselisihan pengusaha pekerja yang terselesaikan	100 %	0	
207524	Pelaksanaan Operasional Lembaga Kerjasama Tripartit Daerah Kabupaten/Kota	Persentase kasus perselisihan pengusaha pekerja yang terselesaikan	Jumlah Dokumen Koordinasi Dalam Kerjasama Tripartit	Terciptanya Pencegahan dan Penyelesaian Hubungan Industrial, Mogok Kerja dan Penutupan Perusahaan di Daerah Kabupaten/Kota	Kab. Bintan, Semua Kecamatan, Semua Kelurahan	100 %	100 %	1 Dokumen	1 Dokumen	100 %	100 %	136,270,280	35,430,273	PENDAPATAN ASLI DAERAH (PAD)	Persentase kasus perselisihan pengusaha pekerja yang terselesaikan	100 %	190,000,000	

**Perubahan Program dan Kegiatan Perangkat Daerah
Kabupaten Bintan
Tahun 2021**

Unit Organisasi : 2.07.0.00.0.00.01.0000 Dinas Tenaga Kerja
Sub Unit Organisasi : 2.07.0.00.0.00.01.0000 Dinas Tenaga Kerja

Kode	Urusan/ Bidang Urusan/ Program/ Kegiatan/ Sub Kegiatan	Indikator Kinerja			Rencana Tahun 2021								Catatan Penting	Prakiraan Maju Rencana Tahun 2022				
		Capaian Program	Keluaran Sub Kegiatan	Hasil Kegiatan	Lokasi Output Kegiatan	Target Capaian Kinerja						Pagu Indikatif (Rp.)		Sumber Dana	Target Capaian Kinerja		Kebutuhan Dana/ Pagu Indikatif (Rp.)	
						Program		Keluaran Sub Kegiatan		Hasil Kegiatan		Sebelum			Sesudah	Tolok Ukur		Target
						Sebelum	Sesudah	Sebelum	Sesudah	Sebelum	Sesudah							
TOTAL											5,453,909,322	4,137,163,588			5,749,510,126			

**Perubahan Program dan Kegiatan Perangkat Daerah
Kabupaten Bintan
Tahun 2021**

Unit Organisasi : 2.18.0.00.0.00.01.0000 DINAS PENANAMAN MODAL DAN PELAYANAN TERPADU SATU PINTU
Sub Unit Organisasi : 2.18.0.00.0.00.01.0000 DINAS PENANAMAN MODAL DAN PELAYANAN TERPADU SATU PINTU

Kode	Urusan/ Bidang Urusan/ Program/ Kegiatan/ Sub Kegiatan	Indikator Kinerja			Rencana Tahun 2021								Catatan Penting	Prakiraan Maju Rencana Tahun 2022							
		Capaian Program	Keluaran Sub Kegiatan	Hasil Kegiatan	Lokasi Output Kegiatan	Target Capaian Kinerja						Pagu Indikatif (Rp.)		Sumber Dana	Target Capaian Kinerja		Kebutuhan Dana/ Pagu Indikatif (Rp.)				
						Program		Keluaran Sub Kegiatan		Hasil Kegiatan		Sebelum			Sesudah	Tolok Ukur		Target			
						Sebelum	Sesudah	Sebelum	Sesudah	Sebelum	Sesudah										
2		URUSAN PEMERINTAHAN WAJIB YANG TIDAK BERKAITAN DENGAN PELAYANAN DASAR																			
2	18	URUSAN PEMERINTAHAN BIDANG PENANAMAN MODAL												8,030,231,125	7,032,988,082		8,325,168,405				
2	18	01	PROGRAM PENUNJANG URUSAN PEMERINTAHAN DAERAH KABUPATEN/KOTA												7,155,365,373	6,637,466,122		7,554,486,456			
2	18	01	2.01	Perencanaan, Penganggaran, dan Evaluasi Kinerja Perangkat Daerah												111,650,885	48,461,000		120,000,000		
2	18	01	2.01	01	Penyusunan Dokumen Perencanaan Perangkat Daerah	Cakupan Peningkatan Pengembangan Sistem Pelaporan Capaian Kinerja dan Keuangan	Tersedianya dokumen perencanaan DPMPTSP	Terciptanya perencanaan, penganggaran dan evaluasi kinerja DPMPTSP yang akuntabel	Kab. Bintan, Teluk Bintan, Bintan Buyu	100 persen	100 persen	6 dokumen	6 dokumen	100 %	100 %	75,080,973	48,461,000	PENDAPATAN ASLI DAERAH (PAD)	Cakupan Peningkatan Pengembangan Sistem Pelaporan Capaian Kinerja dan Keuangan	100 persen	80,000,000
2	18	01	2.01	07	Evaluasi Kinerja Perangkat Daerah	Cakupan Peningkatan Pengembangan Sistem Pelaporan Capaian Kinerja dan Keuangan	Tersedianya dokumen pelaporan DPMPTSP	Terciptanya perencanaan, penganggaran dan evaluasi kinerja DPMPTSP yang akuntabel	Kab. Bintan, Teluk Bintan, Bintan Buyu	100 persen	100 persen	4 dokumen	0 dokumen	100 %	100 %	36,569,912	0	PENDAPATAN ASLI DAERAH (PAD)	Cakupan Peningkatan Pengembangan Sistem Pelaporan Capaian Kinerja dan Keuangan	100 persen	40,000,000
2	18	01	2.02	Administrasi Keuangan Perangkat Daerah												4,898,518,100	4,901,429,610		5,234,222,906		
2	18	01	2.02	01	Penyediaan Gaji dan Tunjangan ASN	Cakupan pelayanan administrasi perkantoran	Tersedianya gaji dan tunjangan PNS	Terlaksananya administrasi keuangan perangkat daerah	Kab. Bintan, Teluk Bintan, Bintan Buyu	100 persen	100 persen	27 orang	27 orang	100 %	100 %	4,870,726,100	4,889,837,610	PENDAPATAN ASLI DAERAH (PAD) Dana Transfer Umum-Dana Alokasi Umum	Cakupan pelayanan administrasi perkantoran	100 persen	5,234,222,906
2	18	01	2.02	03	Pelaksanaan Penatausahaan dan Pengujian/Verifikasi Keuangan SKPD	Cakupan pelayanan administrasi perkantoran	Tersedianya Laporan Keuangan	Terlaksananya administrasi keuangan perangkat daerah	Kab. Bintan, Teluk Bintan, Bintan Buyu	100 persen	100 persen	1 Dokumen	1 Dokumen	100 %	100 %	27,792,000	11,592,000	PENDAPATAN ASLI DAERAH (PAD)	Cakupan pelayanan administrasi perkantoran	100 persen	0
2	18	01	2.03	Administrasi Barang Milik Daerah pada Perangkat Daerah												6,300,000	0		10,000,000		
2	18	01	2.03	06	Penatausahaan Barang Milik Daerah pada SKPD	Cakupan pelayanan administrasi perkantoran	Tersedianya dokumen penatausahaan barang milik daerah DPMPTSP	Terlaksananya administrasi barang milik daerah pada DPMPTSP	Kab. Bintan, Teluk Bintan, Bintan Buyu	100 persen	100 persen	1 dokumen	1 dokumen	100 %	100 %	6,300,000	0	PENDAPATAN ASLI DAERAH (PAD)	Cakupan pelayanan administrasi perkantoran	100 persen	10,000,000
2	18	01	2.06	Administrasi Umum Perangkat Daerah												784,961,351	473,729,620		836,763,550		

**Perubahan Program dan Kegiatan Perangkat Daerah
Kabupaten Bintan
Tahun 2021**

Unit Organisasi : 2.18.0.00.0.00.01.0000 DINAS PENANAMAN MODAL DAN PELAYANAN TERPADU SATU PINTU

Sub Unit Organisasi : 2.18.0.00.0.00.01.0000 DINAS PENANAMAN MODAL DAN PELAYANAN TERPADU SATU PINTU

Kode	Urusan/ Bidang Urusan/ Program/ Kegiatan/ Sub Kegiatan	Indikator Kinerja			Rencana Tahun 2021										Catatan Penting	Prakiraan Maju Rencana Tahun 2022				
		Capaian Program	Keluaran Sub Kegiatan	Hasil Kegiatan	Lokasi Output Kegiatan	Target Capaian Kinerja						Pagu Indikatif (Rp.)		Sumber Dana		Target Capaian Kinerja		Kebutuhan Dana/ Pagu Indikatif (Rp.)		
						Program		Keluaran Sub Kegiatan		Hasil Kegiatan		Sebelum	Sesudah			Sebelum	Sesudah		Tolok Ukur	Target
						Sebelum	Sesudah	Sebelum	Sesudah	Sebelum	Sesudah									
218020161	Penyediaan Komponen Instalasi Listrik/Penerangan Bangunan Kantor	Cakupan pelayanan administrasi perkantoran	Tersedianya komponen instalasi listrik dan penerangan kantor	Terlaksanannya administrasi umum perangkat daerah	Kab. Bintan, Teluk Bintan, Bintan Buyu	100 persen	100 persen	9 jenis, 412 Buah	9 jenis, 320 Buah	100 %	100 %	24,993,149	23,431,337	PENDAPATAN ASLI DAERAH (PAD)	Cakupan pelayanan administrasi perkantoran	100 persen	25,000,000			
218020162	Penyediaan Peralatan dan Perlengkapan Kantor	Cakupan pelayanan administrasi perkantoran	Tersedianya alat tulis kantor.	Terlaksanannya administrasi umum perangkat daerah	Kab. Bintan, Teluk Bintan, Bintan Buyu	100 persen	100 persen	23 Jenis, 1943 Buah	44 Jenis, 1626 Buah	100 %	100 %	85,303,366	76,423,085	PENDAPATAN ASLI DAERAH (PAD)	Cakupan pelayanan administrasi perkantoran	100 persen	85,307,000			
218020163	Penyediaan Peralatan Rumah Tangga	Cakupan pelayanan administrasi perkantoran	Terlaksananya belanja peralatan kebersihan kantor	Terlaksananya administrasi umum perangkat daerah	Kab. Bintan, Teluk Bintan, Bintan Buyu	100 persen	100 persen	31 Jenis, 436 Buah	30 Jenis, 334 Buah	100 %	100 %	24,994,866	22,984,281	PENDAPATAN ASLI DAERAH (PAD)	Cakupan pelayanan administrasi perkantoran	100 persen	25,000,000			
218020164	Penyediaan Bahan Logistik Kantor	Cakupan pelayanan administrasi perkantoran	Tersedianya bahan bakar minyak kantor serta makanan minuman tamu dan rapat	Terlaksananya administrasi umum perangkat daerah	Kab. Bintan, Teluk Bintan, Bintan Buyu	100 persen	100 persen	14041 Ltr, 12 Bulan	11687 Ltr, 12 Bulan	100 %	100 %	148,144,368	115,208,033	PENDAPATAN ASLI DAERAH (PAD)	Cakupan pelayanan administrasi perkantoran	100 persen	148,149,950			
218020165	Penyediaan Barang Cetak dan Penggandaan	Cakupan pelayanan administrasi perkantoran	Terlaksananya belanja barang cetak dan penggandaan	Terlaksananya administrasi umum perangkat daerah	Kab. Bintan, Teluk Bintan, Bintan Buyu	100 persen	100 persen	11 cetakan, 1 penggandaan	11 cetakan, 1 penggandaan	100 %	100 %	35,499,662	34,477,038	PENDAPATAN ASLI DAERAH (PAD)	Cakupan pelayanan administrasi perkantoran	100 persen	35,500,000			
218020169	Penyelenggaraan Rapat Koordinasi dan Konsultasi SKPD	Cakupan pelayanan administrasi perkantoran	Terlaksananya rapat-rapat koordinasi dan konsultasi dalam dan luar daerah	Terlaksananya administrasi umum perangkat daerah	Kab. Bintan, Teluk Bintan, Bintan Buyu	100 persen	100 persen	1 Tahun	1 Tahun	100 %	100 %	466,025,940	201,205,846	PENDAPATAN ASLI DAERAH (PAD)	Cakupan pelayanan administrasi perkantoran	100 persen	517,806,600			
21802018	Penyediaan Jasa Penunjang Urusan Pemerintahan Daerah											1,134,253,564	1,002,715,000				1,133,500,000			
218020181	Penyediaan Jasa Surat Menyurat	Cakupan pelayanan administrasi perkantoran	Tersedianya materai / peranko dan paket pengiriman	terlaksananya jasa penunjang urusan DPMPSTP	Kab. Bintan, Teluk Bintan, Bintan Buyu	100 persen	100 persen	1244 Lembar	400 Lembar	100 %	100 %	7,490,000	4,000,000	PENDAPATAN ASLI DAERAH (PAD)	Cakupan pelayanan administrasi perkantoran	100 persen	7,500,000			
218020182	Penyediaan Jasa Komunikasi, Sumber Daya Air dan Listrik	Cakupan pelayanan administrasi perkantoran	Tersedianya sarana listrik, telephon, air bersih, koran dan internet	terlaksananya jasa penunjang urusan DPMPSTP	Kab. Bintan, Teluk Bintan, Bintan Buyu	100 persen	100 persen	4 Jenis	4 Jenis	100 %	100 %	274,400,000	179,115,000	PENDAPATAN ASLI DAERAH (PAD)	Cakupan pelayanan administrasi perkantoran	100 persen	274,000,000			
218020184	Penyediaan Jasa Pelayanan Umum Kantor	Cakupan pelayanan administrasi perkantoran	Tersedianya jasa pegawai honorer, THL Bintan Expo Center dan BP Kawasan	terlaksananya jasa penunjang urusan DPMPSTP	Kab. Bintan, Teluk Bintan, Bintan Buyu	100 persen	100 persen	12 Bulan	12 Bulan	100 %	100 %	852,363,564	819,600,000	PENDAPATAN ASLI DAERAH (PAD)	Cakupan pelayanan administrasi perkantoran	100 persen	852,000,000			
21802019	Pemeliharaan Barang Milik Daerah Penunjang Urusan Pemerintahan Daerah											219,681,473	211,130,892				220,000,000			

**Perubahan Program dan Kegiatan Perangkat Daerah
Kabupaten Bintan
Tahun 2021**

Unit Organisasi : 2.18.0.00.0.00.01.0000 DINAS PENANAMAN MODAL DAN PELAYANAN TERPADU SATU PINTU
Sub Unit Organisasi : 2.18.0.00.0.00.01.0000 DINAS PENANAMAN MODAL DAN PELAYANAN TERPADU SATU PINTU

Kode	Urusan/ Bidang Urusan/ Program/ Kegiatan/ Sub Kegiatan	Indikator Kinerja			Rencana Tahun 2021								Catatan Penting	Prakiraan Maju Rencana Tahun 2022				
		Capaian Program	Keluaran Sub Kegiatan	Hasil Kegiatan	Lokasi Output Kegiatan	Target Capaian Kinerja						Pagu Indikatif (Rp.)		Sumber Dana	Target Capaian Kinerja		Kebutuhan Dana/ Pagu Indikatif (Rp.)	
						Program		Keluaran Sub Kegiatan		Hasil Kegiatan		Sebelum			Sesudah	Tolok Ukur		Target
						Sebelum	Sesudah	Sebelum	Sesudah	Sebelum	Sesudah							
2181901	Penyediaan Jasa Pemeliharaan, Biaya Pemeliharaan dan Pajak Kendaraan Perorangan Dinas atau Kendaraan Dinas Jabatan	Cakupan Peningkatan Sarana dan Prasarana Aparatur	Terpenuhi pemeliharaan rutin/berkala kendaraan dinas/operasional	Meningkatnya Pemeliharaan Barang Milik Daerah Penunjang Urusan DPMPTSP Kab.Bintan	Kab. Bintan, Teluk Bintan, Bintan Buyu	100 persen	100 persen	5 Kendaraan	5 Kendaraan	100 Persen	100 Persen	70,000,000	70,000,000	PENDAPATAN ASLI DAERAH (PAD)	Cakupan Peningkatan Sarana dan Prasarana Aparatur	100 persen	70,000,000	
2181906	Pemeliharaan Peralatan dan Mesin Lainnya	Cakupan Peningkatan Sarana dan Prasarana Aparatur	Terpenuhi pemeliharaan rutin/berkala peralatan gedung kantor	Meningkatnya Pemeliharaan Barang Milik Daerah Penunjang Urusan DPMPTSP Kab.Bintan	Kab. Bintan, Teluk Bintan, Bintan Buyu	100 persen	100 persen	6 Jenis	6 Jenis	100 Persen	100 Persen	49,902,898	49,902,898	PENDAPATAN ASLI DAERAH (PAD)	Cakupan Peningkatan Sarana dan Prasarana Aparatur	100 persen	50,000,000	
2181900	Pemeliharaan/Rehabilitasi Sarana dan Prasarana Gedung Kantor atau Bangunan Lainnya	Cakupan Peningkatan Sarana dan Prasarana Aparatur	Terlaksananya pemeliharaan rutin/berkala gedung kantor DPMPTSP Kab.Bintan	Meningkatnya Pemeliharaan Barang Milik Daerah Penunjang Urusan DPMPTSP Kab.Bintan	Kab. Bintan, Teluk Bintan, Bintan Buyu	100 persen	100 persen	1 Gedung	1 Gedung	100 Persen	100 Persen	99,778,575	91,227,994	PENDAPATAN ASLI DAERAH (PAD)	Cakupan Peningkatan Sarana dan Prasarana Aparatur	100 persen	100,000,000	
2183	PROGRAM PROMOSI PENANAMAN MODAL												142,332,998	0		180,000,000		
21831	Penyelenggaraan Promosi Penanaman Modal yang menjadi Kewenangan Daerah Kabupaten/Kota												142,332,998	0		180,000,000		
2183101	Penyusunan Strategi Promosi Penanaman Modal	Jumlah investor (PMA/PMDN)	Tersedianya materi promosi dan informasi investasi	Meningkatnya promosi penanaman modal Kab. Bintan	Semua Kab/Kota, Semua Kecamatan, Semua Kelurahan Kab. Bintan, Teluk Bintan, Bintan Buyu	214/72 investor	214/72 investor	1 jenis	0 jenis	100 %	100 %	25,044,312	0	Dana Transfer Umum - Dana Bagi Hasil	Jumlah investor (PMA/PMDN)	214/72 investor	30,000,000	
2183102	Pelaksanaan Kegiatan Promosi Penanaman Modal Daerah Kabupaten/Kota	Jumlah investor (PMA/PMDN)	Terlaksananya Mengikuti Pameran dan Promosi di dalam negeri	Meningkatnya promosi penanaman modal Kab. Bintan	Kab. Bintan, Teluk Bintan, Bintan Buyu	214/72 investor	214/72 investor	1 kali	0 kali	100 %	100 %	117,288,686	0	Dana Transfer Umum - Dana Bagi Hasil	Jumlah investor (PMA/PMDN)	214/72 investor	150,000,000	
2184	PROGRAM PELAYANAN PENANAMAN MODAL												345,849,544	69,399,960		185,000,000		
21841	Pelayanan Perizinan dan Non Perizinan secara Terpadu Satu Pintu dibidang Penanaman Modal yang menjadi Kewenangan Daerah Kabupaten/ Kota												345,849,544	69,399,960		185,000,000		

**Perubahan Program dan Kegiatan Perangkat Daerah
Kabupaten Bintan
Tahun 2021**

Unit Organisasi : 2.18.0.00.0.00.01.0000 DINAS PENANAMAN MODAL DAN PELAYANAN TERPADU SATU PINTU
Sub Unit Organisasi : 2.18.0.00.0.00.01.0000 DINAS PENANAMAN MODAL DAN PELAYANAN TERPADU SATU PINTU

Kode	Urusan/ Bidang Urusan/ Program/ Kegiatan/ Sub Kegiatan	Indikator Kinerja			Rencana Tahun 2021								Catatan Penting	Prakiraan Maju Rencana Tahun 2022				
		Capaian Program	Keluaran Sub Kegiatan	Hasil Kegiatan	Lokasi Output Kegiatan	Target Capaian Kinerja				Pagu Indikatif (Rp.)		Sumber Dana		Target Capaian Kinerja		Kebutuhan Dana/ Pagu Indikatif (Rp.)		
						Program		Keluaran Sub Kegiatan		Hasil Kegiatan				Sebelum	Sesudah		Tolok Ukur	Target
						Sebelum	Sesudah	Sebelum	Sesudah	Sebelum	Sesudah							
218412	Pemantauan Pemenuhan Komitmen Perizinan dan Non Perizinan Penanaman Modal	Persentase izin terbit sesuai SOP	Jumlah kunjungan lapangan dalam rangka pemenuhan komitmen	Meningkatnya Pelayanan Perizinan dan Nonperizinan Secara Terpadu Satu Pintu Dibidang Penanaman Modal	Kab. Bintan, Semua Kecamatan, Semua Kelurahan Kab. Bintan, Teluk Bintan, Bintan Buyu	100 %	100 %	87 jenis perizinan	144 kali	100 %	100 %	138,799,920	69,399,960	PENDAPATAN ASLI DAERAH (PAD)	Persentase izin terbit sesuai SOP	100 %	160,000,000	
218413	Penyediaan Layanan Konsultasi dan Pengelolaan Pengaduan Masyarakat terhadap Pelayanan Terpadu Perizinan dan Non Perizinan	Persentase izin terbit sesuai SOP	Tersusunnya Buku Indeks Kepuasan Masyarakat (IKM) Tahun 2020 dan dokumen iso	Meningkatnya Pelayanan Perizinan dan Nonperizinan Secara Terpadu Satu Pintu Dibidang Penanaman Modal	Semua Kab/Kota, Semua Kecamatan, Semua Kelurahan Kab. Bintan, Teluk Bintan, Bintan Buyu	100 %	100 %	1 dokumen IKM & ISO	0 dokumen IKM & ISO	100 %	100 %	207,049,624	0	PENDAPATAN ASLI DAERAH (PAD)	Persentase izin terbit sesuai SOP	100 %	25,000,000	
2185	PROGRAM PENGENDALIAN PELAKSANAAN PENANAMAN MODAL												370,953,534	326,122,000		375,681,949		
21851	Pengendalian Pelaksanaan Penanaman Modal yang menjadi Kewenangan Daerah Kabupaten/Kota												370,953,534	326,122,000		375,681,949		
218511	Koordinasi dan Sinkronisasi Pemantauan Pelaksanaan Penanaman Modal	Jumlah nilai investasi perusahaan (PMA/PMDN) juta USD	Jumlah Pemantauan Permasalahan Investasi PMA/PMDN	Meningkatnya pengendalian pelaksanaan penanaman modal di Kabupaten Bintan	Semua Kab/Kota, Semua Kecamatan, Semua Kelurahan Kab. Bintan, Teluk Bintan, Bintan Buyu	1.771 Juta USD	1.771 Juta USD	25 PMA, 50 PMDN/UKM	40 PMDN/UKM	100 %	100 %	77,453,951	48,300,000	DAK Non Fisik-Fasilitasi Penanaman Modal	Jumlah nilai investasi perusahaan (PMA/PMDN) juta USD	1.771 Juta USD	80,460,000	
218512	Koordinasi dan Sinkronisasi Pembinaan Pelaksanaan Penanaman Modal	Jumlah nilai investasi perusahaan (PMA/PMDN) juta USD	sosialisasi/bimtek penanaman modal dan LKPM	Meningkatnya pengendalian pelaksanaan penanaman modal di Kabupaten Bintan	Semua Kab/Kota, Semua Kecamatan, Semua Kelurahan Kab. Bintan, Teluk Bintan, Bintan Buyu	1.771 Juta USD	1.771 Juta USD	7 Kegiatan	7 Kegiatan	100 %	100 %	196,899,583	181,222,000	DAK Non Fisik-Fasilitasi Penanaman Modal	Jumlah nilai investasi perusahaan (PMA/PMDN) juta USD	1.771 Juta USD	198,621,949	

**Perubahan Program dan Kegiatan Perangkat Daerah
Kabupaten Bintan
Tahun 2021**

Unit Organisasi : 2.18.0.00.0.00.01.0000 DINAS PENANAMAN MODAL DAN PELAYANAN TERPADU SATU PINTU
Sub Unit Organisasi : 2.18.0.00.0.00.01.0000 DINAS PENANAMAN MODAL DAN PELAYANAN TERPADU SATU PINTU

Kode	Urusan/ Bidang Urusan/ Program/ Kegiatan/ Sub Kegiatan	Indikator Kinerja			Rencana Tahun 2021								Catatan Penting	Prakiraan Maju Rencana Tahun 2022				
		Capaian Program	Keluaran Sub Kegiatan	Hasil Kegiatan	Lokasi Output Kegiatan	Target Capaian Kinerja						Pagu Indikatif (Rp.)		Sumber Dana	Target Capaian Kinerja		Kebutuhan Dana/ Pagu Indikatif (Rp.)	
						Program		Keluaran Sub Kegiatan		Hasil Kegiatan		Sebelum			Sesudah	Tolok Ukur		Target
						Sebelum	Sesudah	Sebelum	Sesudah	Sebelum	Sesudah							
2185103	Koordinasi dan Sinkronisasi Pengawasan Pelaksanaan Penanaman Modal	Jumlah nilai investasi perusahaan (PMA/PMDN) juta USD	Jumlah Pengawasan Pelaksanaan Penanaman Modal	Meningkatnya pengendalian pelaksanaan penanaman modal di Kabupaten Bintan	Kab. Bintan, Gunung Kijang, Malang Rapat Kab. Bintan, Bintan Utara, Tanjung Uban Kota Kab. Bintan, Teluk Bintan, Tembeling Kab. Bintan, Telok Sebong, Sebong Lagoi Kab. Bintan, Toapaya, Toapaya Kab. Bintan, Seri Kuala Lobam, Teluk Lobam	1.771 Juta USD	1.771 Juta USD	70 PMDN/UKM	50 PMDN/UKM	100 %	100 %	96,600,000	96,600,000	DAK Non Fisik-Fasilitasi Penanaman Modal	Jumlah nilai investasi perusahaan (PMA/PMDN) juta USD	1.771 Juta USD	96,600,000	
2186	PROGRAM PENGELOLAAN DATA DAN SISTEM INFORMASI PENANAMAN MODAL												15,729,676	0		30,000,000		
21861	Pengelolaan Data dan Informasi Perizinan dan Non Perizinan yang Terintegrasi pada Tingkat Daerah Kabupaten/Kota												15,729,676	0		30,000,000		
218611	Pengolahan, Penyajian dan Pemanfaatan Data dan Informasi Perizinan dan Non Perizinan Berbasis Sistem Pelayanan Perizinan Berusaha Terintegrasi secara Elektronik	Realisasi Investasi PMA/ PMDN	Terlaksananya Update Data Perusahaan PMA/PMDN di Kabupaten Bintan	Meningkatnya data dan informasi perizinan dan non perizinan yang terintegrasi	Semua Kab/Kota, Semua Kecamatan, Semua Kelurahan Kab. Bintan, Teluk Bintan, Bintan Buyu	751 juta USD	751 juta USD	1 data perusahaan	0 data perusahaan	100 %	100 %	15,729,676	0	Dana Transfer Umum - Dana Bagi Hasil	Realisasi Investasi PMA/ PMDN	751 juta USD	30,000,000	
TOTAL													8,030,231,125	7,032,988,082			8,325,168,405	

**Perubahan Program dan Kegiatan Perangkat Daerah
Kabupaten Bintan
Tahun 2021**

Unit Organisasi : 2.16.2.20.2.21.01.0000 DINAS KOMUNIKASI DAN INFORMATIKA
Sub Unit Organisasi : 2.16.2.20.2.21.01.0000 DINAS KOMUNIKASI DAN INFORMATIKA

Kode	Urusan/ Bidang Urusan/ Program/ Kegiatan/ Sub Kegiatan	Indikator Kinerja			Rencana Tahun 2021								Catatan Penting	Prakiraan Maju Rencana Tahun 2022							
		Capaian Program	Keluaran Sub Kegiatan	Hasil Kegiatan	Lokasi Output Kegiatan	Target Capaian Kinerja						Pagu Indikatif (Rp.)		Sumber Dana	Target Capaian Kinerja		Kebutuhan Dana/ Pagu Indikatif (Rp.)				
						Program		Keluaran Sub Kegiatan		Hasil Kegiatan		Sebelum			Sesudah	Tolok Ukur		Target			
						Sebelum	Sesudah	Sebelum	Sesudah	Sebelum	Sesudah										
2		URUSAN PEMERINTAHAN WAJIB YANG TIDAK BERKAITAN DENGAN PELAYANAN DASAR																			
2	1 6	URUSAN PEMERINTAHAN BIDANG KOMUNIKASI DAN INFORMATIKA												10,119,180,125	9,956,581,679		1,182,000,000				
2	1 6 1	PROGRAM PENUNJANG URUSAN PEMERINTAHAN DAERAH KABUPATEN/KOTA												6,713,231,598	6,490,043,851		1,082,000,000				
2	1 6 1	0 1	2.0 1	Perencanaan, Penganggaran, dan Evaluasi Kinerja Perangkat Daerah												93,128,398	45,007,280		150,000,000		
2	1 6 1	0 1	2.0 1	0 1	Penyusunan Dokumen Perencanaan Perangkat Daerah	Cakupan Peningkatan Pengembangan Sistem Pelaporan Capaian Kinerja dan Keuangan	Terlaksananya Penyusunan Dokumen Perencanaan Perangkat Daerah	Tersusunnya Perencanaan, Penganggaran dan Evaluasi Kinerja Perangkat Daerah	Kab. Bintan, Semua Kecamatan, Semua Kelurahan	100 persen	100 persen	9 Dokumen	9 Dokumen	9 Dokumen	9 Dokumen	55,462,835	32,029,265	PENDAPATAN ASLI DAERAH (PAD)	Cakupan Peningkatan Pengembangan Sistem Pelaporan Capaian Kinerja dan Keuangan	100 persen	100,000,000
2	1 6 1	0 1	2.0 1	0 7	Evaluasi Kinerja Perangkat Daerah	Cakupan Peningkatan Pengembangan Sistem Pelaporan Capaian Kinerja dan Keuangan	Tersedianya Dokumen Evaluasi Kinerja Perangkat Daerah	Tersusunnya Perencanaan, Penganggaran dan Evaluasi Kinerja Perangkat Daerah	Kab. Bintan, Semua Kecamatan, Semua Kelurahan	100 persen	100 persen	9 Dokumen	9 Dokumen	9 Dokumen	9 Dokumen	37,665,563	12,978,015	PENDAPATAN ASLI DAERAH (PAD)	Cakupan Peningkatan Pengembangan Sistem Pelaporan Capaian Kinerja dan Keuangan	100 persen	50,000,000
2	1 6 1	0 2	2.0 2	Administrasi Keuangan Perangkat Daerah												5,187,008,200	5,289,618,444		0		
2	1 6 1	0 2	2.0 1	0 1	Penyediaan Gaji dan Tunjangan ASN	Cakupan pelayanan administrasi perkantoran	Tersedianya Gaji dan Tunjangan ASN	Terpenuhinya Administrasi Keuangan Perangkat Daerah	Semua Kab/Kota, Semua Kecamatan, Semua Kelurahan	100 persen	100 persen	12 Bulan	12 Bulan	12 Bulan	12 Bulan	5,157,623,200	5,265,408,526	Dana Transfer Umum-Dana Alokasi Umum	Cakupan pelayanan administrasi perkantoran	100 persen	0
2	1 6 1	0 2	2.0 3	0 3	Pelaksanaan Penatausahaan dan Pengujian/Verifikasi Keuangan SKPD	Cakupan pelayanan administrasi perkantoran	Terlaksananya Penatausahaan dan Pengujian/Verifikasi Keuangan SKPD	Terpenuhinya Administrasi Keuangan Perangkat Daerah	Kab. Bintan, Semua Kecamatan, Semua Kelurahan	100 persen	100 persen	12 Bulan	12 Bulan	12 Bulan	12 Bulan	29,385,000	24,209,918	PENDAPATAN ASLI DAERAH (PAD)	Cakupan pelayanan administrasi perkantoran	100 persen	0
2	1 6 1	0 3	2.0 3	Administrasi Barang Milik Daerah pada Perangkat Daerah												17,775,000	12,600,000		0		
2	1 6 1	0 3	2.0 6	0 6	Penatausahaan Barang Milik Daerah pada SKPD	Cakupan pelayanan administrasi perkantoran	Terlaksananya Penatausahaan BMD pada SKPD	Tertatanya Administrasi BMD pada Perangkat Daerah	Kab. Bintan, Semua Kecamatan, Semua Kelurahan	100 persen	100 persen	12 Bulan	12 Bulan	12 Bulan	12 Bulan	17,775,000	12,600,000	PENDAPATAN ASLI DAERAH (PAD)	Cakupan pelayanan administrasi perkantoran	100 persen	0
2	1 6 1	0 5	2.0 5	Administrasi Kepegawaian Perangkat Daerah												48,600,000	0		0		

**Perubahan Program dan Kegiatan Perangkat Daerah
Kabupaten Bintan
Tahun 2021**

Unit Organisasi : 2.16.2.20.2.21.01.0000 DINAS KOMUNIKASI DAN INFORMATIKA

Sub Unit Organisasi : 2.16.2.20.2.21.01.0000 DINAS KOMUNIKASI DAN INFORMATIKA

Kode	Urusan/ Bidang Urusan/ Program/ Kegiatan/ Sub Kegiatan	Indikator Kinerja			Rencana Tahun 2021								Catatan Penting	Prakiraan Maju Rencana Tahun 2022				
		Capaian Program	Keluaran Sub Kegiatan	Hasil Kegiatan	Lokasi Output Kegiatan	Target Capaian Kinerja						Pagu Indikatif (Rp.)		Sumber Dana	Target Capaian Kinerja		Kebutuhan Dana/ Pagu Indikatif (Rp.)	
						Program		Keluaran Sub Kegiatan		Hasil Kegiatan		Sebelum			Sesudah	Tolok Ukur		Target
						Sebelum	Sesudah	Sebelum	Sesudah	Sebelum	Sesudah							
216159	Pendidikan dan Pelatihan Pegawai Berdasarkan Tugas dan Fungsi	Cakupan Peningkatan Kapasitas Sumber Daya Aparatur	Jumlah ASN yang meningkat kapasitas	Meningkatnya Kemampuan Sumber Daya Aparatur Dinas Komunikasi dan Informatika Kabupaten Bintan	Kab. Bintan, Semua Kecamatan, Semua Kelurahan	100 persen	100 persen	8 ASN	8 ASN	8 ASN	8 ASN	48,600,000	0	PENDAPATAN ASLI DAERAH (PAD)	Cakupan Peningkatan Kapasitas Sumber Daya Aparatur	100 persen	0	
21616	Administrasi Umum Perangkat Daerah												369,600,000	279,207,515			160,000,000	
216161	Penyediaan Komponen Instalasi Listrik/Penerangan Bangunan Kantor	Cakupan pelayanan administrasi perkantoran	Jumlah komponen listrik dan penerangan bangunan kantor yang disediakan	Terpenuhinya Administrasi Umum Perangkat Daerah	Kab. Bintan, Semua Kecamatan, Semua Kelurahan	100 persen	100 persen	4 Jenis	4 Jenis	12 Bulan	12 Bulan	5,000,000	4,979,320	PENDAPATAN ASLI DAERAH (PAD)	Cakupan pelayanan administrasi perkantoran	100 persen	10,000,000	
216162	Penyediaan Peralatan dan Perlengkapan Kantor	Cakupan pelayanan administrasi perkantoran	Jumlah ATK yang disediakan	Terpenuhinya Administrasi Umum Perangkat Daerah	Kab. Bintan, Semua Kecamatan, Semua Kelurahan	100 persen	100 persen	4 Jenis	4 Jenis	12 Bulan	12 Bulan	70,000,000	50,763,116	PENDAPATAN ASLI DAERAH (PAD)	Cakupan pelayanan administrasi perkantoran	100 persen	70,000,000	
216163	Penyediaan Peralatan Rumah Tangga	Cakupan pelayanan administrasi perkantoran	Jumlah peralatan Kebersihan kantor	Terpenuhinya Administrasi Umum Perangkat Daerah	Semua Kab/Kota, Semua Kecamatan, Semua Kelurahan	100 persen	100 persen	7 Jenis	7 Jenis	12 Bulan	12 Bulan	10,000,000	5,537,730	PENDAPATAN ASLI DAERAH (PAD)	Cakupan pelayanan administrasi perkantoran	100 persen	30,000,000	
216164	Penyediaan Bahan Logistik Kantor	Cakupan pelayanan administrasi perkantoran	Jumlah Bahan logistik kantor yang disediakan	Terpenuhinya Administrasi Umum Perangkat Daerah	Kab. Bintan, Semua Kecamatan, Semua Kelurahan	100 persen	100 persen	3 Jenis	3 Jenis	12 Bulan	12 Bulan	137,600,000	114,880,982	PENDAPATAN ASLI DAERAH (PAD)	Cakupan pelayanan administrasi perkantoran	100 persen	0	
216165	Penyediaan Barang Cetak dan Penggandaan	Cakupan pelayanan administrasi perkantoran	Jumlah Barang cetak dan penggandaan yang disediakan	Terpenuhinya Administrasi Umum Perangkat Daerah	Kab. Bintan, Semua Kecamatan, Semua Kelurahan	100 persen	100 persen	5 Jenis	5 Jenis	12 Bulan	12 Bulan	30,000,000	25,895,507	PENDAPATAN ASLI DAERAH (PAD)	Cakupan pelayanan administrasi perkantoran	100 persen	50,000,000	
216169	Penyelenggaraan Rapat Koordinasi dan Konsultasi SKPD	Cakupan pelayanan administrasi perkantoran	Jumlah Rapat koordinasikan konsultasi luar dan dalam daerah yang diselenggarakan	Terpenuhinya Administrasi Umum Perangkat Daerah	Kab. Bintan, Semua Kecamatan, Semua Kelurahan	100 persen	100 persen	12 Bulan	12 Bulan	12 Bulan	12 Bulan	117,000,000	77,150,860	PENDAPATAN ASLI DAERAH (PAD)	Cakupan pelayanan administrasi perkantoran	100 persen	0	
21617	Pengadaan Barang Milik Daerah Penunjang Urusan Pemerintah Daerah												102,520,000	0			0	
216175	Pengadaan Mebel	Cakupan Peningkatan Sarana dan Prasarana Aparatur	Tersedianya kebutuhan mebel kantor	Terpenuhinya Peralatan Kantor	Kab. Bintan, Semua Kecamatan, Semua Kelurahan	100 persen	100 persen	1 Unit	1 Unit	6 Unit	6 Unit	10,020,000	0	PENDAPATAN ASLI DAERAH (PAD)	Cakupan Peningkatan Sarana dan Prasarana Aparatur	100 persen	0	

**Perubahan Program dan Kegiatan Perangkat Daerah
Kabupaten Bintan
Tahun 2021**

Unit Organisasi : 2.16.2.20.2.21.01.0000 DINAS KOMUNIKASI DAN INFORMATIKA
Sub Unit Organisasi : 2.16.2.20.2.21.01.0000 DINAS KOMUNIKASI DAN INFORMATIKA

Kode	Urusan/ Bidang Urusan/ Program/ Kegiatan/ Sub Kegiatan	Indikator Kinerja			Rencana Tahun 2021								Catatan Penting	Prakiraan Maju Rencana Tahun 2022				
		Capaian Program	Keluaran Sub Kegiatan	Hasil Kegiatan	Lokasi Output Kegiatan	Target Capaian Kinerja						Pagu Indikatif (Rp.)		Sumber Dana	Target Capaian Kinerja		Kebutuhan Dana/ Pagu Indikatif (Rp.)	
						Program		Keluaran Sub Kegiatan		Hasil Kegiatan		Sebelum			Sesudah	Tolok Ukur		Target
						Sebelum	Sesudah	Sebelum	Sesudah	Sebelum	Sesudah							
2.16.01.20.06	Pengadaan Peralatan dan Mesin Lainnya	Cakupan Peningkatan Sarana dan Prasarana Aparatur	Jumlah peralatan gedung/kantor yang disediakan	Terpenuhinya Peralatan Kantor	Kab. Bintan, Semua Kecamatan, Semua Kelurahan	100 persen	100 persen	6 Unit	6 Unit	6 Unit	6 Unit	92,500,000	0	PENDAPATAN ASLI DAERAH (PAD)	Cakupan Peningkatan Sarana dan Prasarana Aparatur	100 persen	0	
2.16.01.20.08	Penyediaan Jasa Penunjang Urusan Pemerintahan Daerah												799,600,000	723,499,992		772,000,000		
2.16.01.20.01	Penyediaan Jasa Surat Menyurat	Cakupan pelayanan administrasi perkantoran	Jumlah Jasa surat menyurat, Materai dan Benda Pos	Terpenuhinya Jasa Penunjang Urusan Pemerintah Daerah	Semua Kab/Kota, Semua Kecamatan, Semua Kelurahan	100 persen	100 persen	600 Lembar	150 Lembar	12 Bulan	12 Bulan	6,000,000	1,500,000	PENDAPATAN ASLI DAERAH (PAD)	Cakupan pelayanan administrasi perkantoran	100 persen	0	
2.16.01.20.02	Penyediaan Jasa Komunikasi, Sumber Daya Air dan Listrik	Cakupan pelayanan administrasi perkantoran	Jumlah Jasa komunikasi, listrik yang terbayar	Terpenuhinya Jasa Penunjang Urusan Pemerintah Daerah	Semua Kab/Kota, Semua Kecamatan, Semua Kelurahan	100 persen	100 persen	3 Jenis	3 Jenis	12 Bulan	12 Bulan	124,000,000	73,999,992	PENDAPATAN ASLI DAERAH (PAD)	Cakupan pelayanan administrasi perkantoran	100 persen	124,000,000	
2.16.01.20.04	Penyediaan Jasa Pelayanan Umum Kantor	Cakupan pelayanan administrasi perkantoran	Jumlah Jasa Administrasi keuangan yang terbayar	Terpenuhinya Jasa Penunjang Urusan Pemerintah Daerah	Semua Kab/Kota, Semua Kecamatan, Semua Kelurahan	100 persen	100 persen	30 Orang	30 Orang	12 Bulan	12 Bulan	669,600,000	648,000,000	PENDAPATAN ASLI DAERAH (PAD)	Cakupan pelayanan administrasi perkantoran	100 persen	648,000,000	
2.16.01.20.09	Pemeliharaan Barang Milik Daerah Penunjang Urusan Pemerintahan Daerah												95,000,000	140,110,620		0		
2.16.01.20.01	Penyediaan Jasa Pemeliharaan, Biaya Pemeliharaan dan Pajak Kendaraan Perorangan Dinas atau Kendaraan Dinas Jabatan	Cakupan Peningkatan Kapasitas Sumber Daya Aparatur	Jumlah Kendaraan dinas/operasional yang dipelihara rutin	Terpeliharanya BMD untuk Menunjang Urusan Pemerintahan	Kab. Bintan, Semua Kecamatan, Semua Kelurahan	100 persen	100 persen	4 Unit	3 Unit	12 Bulan	12 Bulan	75,000,000	78,240,620	PENDAPATAN ASLI DAERAH (PAD)	Cakupan Peningkatan Kapasitas Sumber Daya Aparatur	100 persen	0	
2.16.01.20.06	Pemeliharaan Peralatan dan Mesin Lainnya	Cakupan Peningkatan Kapasitas Sumber Daya Aparatur	Jumlah peralatan gedung/kantor yang dipelihara rutin	Terpeliharanya BMD untuk Menunjang Urusan Pemerintahan	Kab. Bintan, Semua Kecamatan, Semua Kelurahan	100 persen	100 persen	3 Jenis	5 Jenis	12 Bulan	12 Bulan	20,000,000	61,870,000	PENDAPATAN ASLI DAERAH (PAD)	Cakupan Peningkatan Kapasitas Sumber Daya Aparatur	100 persen	0	
2.16.02	PROGRAM INFORMASI DAN KOMUNIKASI PUBLIK												1,845,131,264	1,508,322,667		100,000,000		
2.16.02.1	Pengelolaan Informasi dan Komunikasi Publik Pemerintah Daerah Kabupaten/Kota												1,845,131,264	1,508,322,667		100,000,000		

**Perubahan Program dan Kegiatan Perangkat Daerah
Kabupaten Bintan
Tahun 2021**

Unit Organisasi : 2.16.2.20.2.21.01.0000 DINAS KOMUNIKASI DAN INFORMATIKA
Sub Unit Organisasi : 2.16.2.20.2.21.01.0000 DINAS KOMUNIKASI DAN INFORMATIKA

Kode	Urusan/ Bidang Urusan/ Program/ Kegiatan/ Sub Kegiatan	Indikator Kinerja			Rencana Tahun 2021								Catatan Penting	Prakiraan Maju Rencana Tahun 2022				
		Capaian Program	Keluaran Sub Kegiatan	Hasil Kegiatan	Lokasi Output Kegiatan	Target Capaian Kinerja						Pagu Indikatif (Rp.)		Sumber Dana	Target Capaian Kinerja		Kebutuhan Dana/ Pagu Indikatif (Rp.)	
						Program		Keluaran Sub Kegiatan		Hasil Kegiatan		Sebelum			Sesudah	Tolok Ukur		Target
						Sebelum	Sesudah	Sebelum	Sesudah	Sebelum	Sesudah							
2162101	Perumusan Kebijakan Teknis Bidang Informasi dan Komunikasi Publik	Nilai keterbukaan informasi dan komunikasi	Jumlah Kebijakan (Roadmap SP4N Lapor)	Terkelolanya Informasi dan Komunikasi Publik pemerintah kabupaten Bintan		80 poin	80 poin		1 Dokumen	12 Bulan	12 Bulan		0	70,000,000	Dana Transfer Umum-Dana Alokasi Umum	Nilai keterbukaan informasi dan komunikasi	80 poin	0
2162102	Monitoring Opini dan Aspirasi Publik	Nilai keterbukaan informasi dan komunikasi	Jumlah OPD di monitoring dalam pengelolaan SP4N-LAPOR	Terkelolanya Informasi dan Komunikasi Publik pemerintah kabupaten Bintan	Kab. Bintan, Semua Kecamatan, Semua Kelurahan	80 poin	80 poin	39 OPD	39 OPD	12 Bulan	12 Bulan	46,500,000	31,500,000	Dana Transfer Umum-Dana Alokasi Umum	Nilai keterbukaan informasi dan komunikasi	80 poin	0	
2162104	Pengelolaan Konten dan Perencanaan Media Komunikasi Publik	Nilai keterbukaan informasi dan komunikasi	Jumlah konten dan informasi publik yang di kelola	Terkelolanya Informasi dan Komunikasi Publik pemerintah kabupaten Bintan	Kab. Bintan, Semua Kecamatan, Semua Kelurahan	80 poin	80 poin	12 Bulan	12 Bulan	12 Bulan	12 Bulan	25,000,000	21,702,524	Dana Transfer Umum-Dana Alokasi Umum	Nilai keterbukaan informasi dan komunikasi	80 poin	0	
2162105	Pengelolaan Media Komunikasi Publik	Nilai keterbukaan informasi dan komunikasi	Jumlah media komunikasi publik yang dikelola	Terkelolanya Informasi dan Komunikasi Publik pemerintah kabupaten Bintan	Kab. Bintan, Semua Kecamatan, Semua Kelurahan	80 poin	80 poin	1 Radio Bintan	1 Radio Bintan	12 Bulan	12 Bulan	270,720,000	254,770,000	Dana Transfer Umum - Dana Bagi Hasil	Nilai keterbukaan informasi dan komunikasi	80 poin	0	
2162106	Pelayanan Informasi Publik	Nilai keterbukaan informasi dan komunikasi	Jumlah kegiatan pelayanan informasi publik	Terkelolanya Informasi dan Komunikasi Publik pemerintah kabupaten Bintan	Kab. Bintan, Semua Kecamatan, Semua Kelurahan	80 poin	80 poin	1 Kegiatan	1 Kegiatan	12 Bulan	12 Bulan	45,000,000	28,874,601	Dana Transfer Umum-Dana Alokasi Umum	Nilai keterbukaan informasi dan komunikasi	80 poin	0	
2162100	Penguatan Kapasitas Sumber Daya Komunikasi Publik	Nilai keterbukaan informasi dan komunikasi	Jumlah ASN	Terkelolanya Informasi dan Komunikasi Publik pemerintah kabupaten Bintan	Kab. Bintan, Semua Kecamatan, Semua Kelurahan	80 poin	80 poin	12 ASN	12 ASN	12 Bulan	12 Bulan	46,911,264	0	Dana Transfer Umum-Dana Alokasi Umum	Nilai keterbukaan informasi dan komunikasi	80 poin	100,000,000	
2162102	Penyelenggaraan Hubungan Masyarakat, Media dan Kemitraan Komunitas	Nilai keterbukaan informasi dan komunikasi	Jumlah media cetak, elektronik, TV, radio serta online yang aktif	Terkelolanya Informasi dan Komunikasi Publik pemerintah kabupaten Bintan	Kab. Bintan, Semua Kecamatan, Semua Kelurahan	80 poin	80 poin	32 Media	32 Media	12 Bulan	12 Bulan	1,411,000,000	1,101,475,542	Dana Transfer Umum-Dana Alokasi Umum	Nilai keterbukaan informasi dan komunikasi	80 poin	0	
2163	PROGRAM APLIKASI INFORMATIKA												1,560,817,263	1,958,215,161		0		
21631	Pengelolaan Nama Domain yang telah Ditetapkan oleh Pemerintah Pusat dan Sub Domain di Lingkup Pemerintah Daerah Kabupaten/Kota												97,154,400	78,284,000		0		

**Perubahan Program dan Kegiatan Perangkat Daerah
Kabupaten Bintan
Tahun 2021**

Unit Organisasi : 2.16.2.20.2.21.01.0000 DINAS KOMUNIKASI DAN INFORMATIKA
Sub Unit Organisasi : 2.16.2.20.2.21.01.0000 DINAS KOMUNIKASI DAN INFORMATIKA

Kode	Urusan/ Bidang Urusan/ Program/ Kegiatan/ Sub Kegiatan	Indikator Kinerja			Rencana Tahun 2021										Catatan Penting	Prakiraan Maju Rencana Tahun 2022		
		Capaian Program	Keluaran Sub Kegiatan	Hasil Kegiatan	Lokasi Output Kegiatan	Target Capaian Kinerja						Pagu Indikatif (Rp.)		Sumber Dana		Target Capaian Kinerja		Kebutuhan Dana/ Pagu Indikatif (Rp.)
						Program		Keluaran Sub Kegiatan		Hasil Kegiatan		Sebelum	Sesudah			Tolok Ukur	Target	
						Sebelum	Sesudah	Sebelum	Sesudah	Sebelum	Sesudah							
216312	Penatalaksanaan dan Pengawasan Nama Domain dan Sub Domain dalam Penyelenggaraan Pemerintahan Daerah Kabupaten/Kota	Persentase kegiatan, kelembagaan dan pelayanan publik pada pemerintahan kabupaten yang diselenggarakan secara daring dengan memanfaatkan domain instansi penyelenggaraan negara	Jumlah Domain dan Sub Domain dalam Penyelenggaraan Pemerintahan Daerah yang dikelola	Terkelolanya nama domain dan sub domain Kabupaten Bintan	Kab. Bintan, Semua Kecamatan, Semua Kelurahan	80 persen	80 persen	1 Domain	1 Domain	39 OPD	39 OPD	97,154,400	78,284,000	Dana Transfer Umum-Dana Alokasi Umum	Persentase kegiatan, kelembagaan dan pelayanan publik pada pemerintahan kabupaten yang diselenggarakan secara daring dengan memanfaatkan domain instansi penyelenggaraan negara	80 persen	0	
21632	Pengelolaan e-government Di Lingkup Pemerintah Daerah Kabupaten/Kota										1,463,662,863	1,879,931,161			0			
216323	Pengelolaan Pusat Data Pemerintahan Daerah	Persentase kegiatan, kelembagaan dan pelayanan publik pada pemerintahan kabupaten yang diselenggarakan secara daring dengan memanfaatkan domain instansi penyelenggaraan negara	Pusat data (server)	Terkelolanya Teknologi Informasi di Pemerintah kabupaten Bintan		80 persen	80 persen		1 Unit	12 bulan	12 bulan	0	259,216,400	Dana Transfer Umum-Dana Alokasi Umum	Persentase kegiatan, kelembagaan dan pelayanan publik pada pemerintahan kabupaten yang diselenggarakan secara daring dengan memanfaatkan domain instansi penyelenggaraan negara	80 persen	0	
216327	Pengembangan Aplikasi dan Proses Bisnis Pemerintahan Berbasis Elektronik	Persentase kegiatan, kelembagaan dan pelayanan publik pada pemerintahan kabupaten yang diselenggarakan secara daring dengan memanfaatkan domain instansi penyelenggaraan negara	Terciptanya Sistem Aplikasi, Pemeliharaan dan Pengembangan Layanan E-Government	Terkelolanya Teknologi Informasi di Pemerintah kabupaten Bintan	Kab. Bintan, Semua Kecamatan, Semua Kelurahan	80 persen	80 persen	12 Aplikasi	12 Aplikasi	12 bulan	12 bulan	476,400,000	450,740,000	Dana Transfer Umum-Dana Alokasi Umum	Persentase kegiatan, kelembagaan dan pelayanan publik pada pemerintahan kabupaten yang diselenggarakan secara daring dengan memanfaatkan domain instansi penyelenggaraan negara	80 persen	0	

**Perubahan Program dan Kegiatan Perangkat Daerah
Kabupaten Bintan
Tahun 2021**

Unit Organisasi : 2.16.2.20.2.21.01.0000 DINAS KOMUNIKASI DAN INFORMATIKA
Sub Unit Organisasi : 2.16.2.20.2.21.01.0000 DINAS KOMUNIKASI DAN INFORMATIKA

Kode	Urusan/ Bidang Urusan/ Program/ Kegiatan/ Sub Kegiatan	Indikator Kinerja			Rencana Tahun 2021										Catatan Penting	Prakiraan Maju Rencana Tahun 2022				
		Capaian Program	Keluaran Sub Kegiatan	Hasil Kegiatan	Lokasi Output Kegiatan	Target Capaian Kinerja						Pagu Indikatif (Rp.)		Sumber Dana		Target Capaian Kinerja		Kebutuhan Dana/ Pagu Indikatif (Rp.)		
						Program		Keluaran Sub Kegiatan		Hasil Kegiatan		Sebelum	Sesudah			Sebelum	Sesudah		Tolok Ukur	Target
						Sebelum	Sesudah	Sebelum	Sesudah	Sebelum	Sesudah									
21632010	Pengembangan dan Pengelolaan Sumber Daya Teknologi Informasi dan Komunikasi Pemerintah Daerah	Persentase kegiatan, kelembagaan dan pelayanan publik pada pemerintahan kabupaten yang diselenggarakan secara daring dengan memanfaatkan domain instansi penyelenggaraan negara	Jumlah akses internet pemerintah dan publik dalam kondisi baik	Terkelolanya Teknologi Informasi di Pemerintah kabupaten Bintan	Kab. Bintan, Semua Kecamatan, Semua Kelurahan	80 persen	80 persen	16 OPD	14 OPD	12 bulan	12 bulan	941,233,761	1,169,974,761	Dana Transfer Umum - Dana Alokasi Umum	Persentase kegiatan, kelembagaan dan pelayanan publik pada pemerintahan kabupaten yang diselenggarakan secara daring dengan memanfaatkan domain instansi penyelenggaraan negara	80 persen	0			
21632022	Monitoring, Evaluasi dan Pelaporan Pengembangan Ekosistem SPBE	Persentase kegiatan, kelembagaan dan pelayanan publik pada pemerintahan kabupaten yang diselenggarakan secara daring dengan memanfaatkan domain instansi penyelenggaraan negara	Tersedianya Tata Kelola SPBE Kabupaten Bintan	Terkelolanya Teknologi Informasi di Pemerintah kabupaten Bintan	Kab. Bintan, Semua Kecamatan, Semua Kelurahan	80 persen	80 persen	39 OPD	39 OPD	12 bulan	12 bulan	46,029,102	0	Dana Transfer Umum - Dana Alokasi Umum	Persentase kegiatan, kelembagaan dan pelayanan publik pada pemerintahan kabupaten yang diselenggarakan secara daring dengan memanfaatkan domain instansi penyelenggaraan negara	80 persen	0			
20	URUSAN PEMERINTAHAN BIDANG STATISTIK											68,551,000	30,167,058		0					
202	PROGRAM PENYELENGGARAAN STATISTIK SEKTORAL											68,551,000	30,167,058		0					
2021	Penyelenggaraan Statistik Sektoral di Lingkup Daerah Kabupaten/Kota											68,551,000	30,167,058		0					
2021	Koordinasi dan Sinkronisasi Pengumpulan, Pengolahan, Analisis dan Diseminasi Data Statistik Sektoral	Tersedianya sistem data dan statistik yang terintegrasi	Jumlah dokumen data statistik sektoral yang dihasilkan	Tersedianya Data Statistik Sektoral	Kab. Bintan, Semua Kecamatan, Semua Kelurahan	ada tersedia	ada tersedia	1 Data	1 Data	1 Data	1 Data	68,551,000	30,167,058	Dana Transfer Umum - Dana Alokasi Umum	Tersedianya sistem data dan statistik yang terintegrasi	ada tersedia	0			
21	URUSAN PEMERINTAHAN BIDANG PERSANDIAN											73,670,500	25,275,920		0					
212	PROGRAM PENYELENGGARAAN PERSANDIAN UNTUK PENGAMANAN INFORMASI											73,670,500	25,275,920		0					
2121	Penyelenggaraan Persandian untuk Pengamanan Informasi Pemerintah Daerah Kabupaten/Kota											73,670,500	25,275,920		0					

**Perubahan Program dan Kegiatan Perangkat Daerah
Kabupaten Bintan
Tahun 2021**

Unit Organisasi : 2.16.2.20.2.21.01.0000 DINAS KOMUNIKASI DAN INFORMATIKA

Sub Unit Organisasi : 2.16.2.20.2.21.01.0000 DINAS KOMUNIKASI DAN INFORMATIKA

Kode	Urusan/ Bidang Urusan/ Program/ Kegiatan/ Sub Kegiatan	Indikator Kinerja			Rencana Tahun 2021								Catatan Penting	Prakiraan Maju Rencana Tahun 2022				
		Capaian Program	Keluaran Sub Kegiatan	Hasil Kegiatan	Lokasi Output Kegiatan	Target Capaian Kinerja						Pagu Indikatif (Rp.)		Sumber Dana	Target Capaian Kinerja		Kebutuhan Dana/ Pagu Indikatif (Rp.)	
						Program		Keluaran Sub Kegiatan		Hasil Kegiatan		Sebelum			Sesudah	Tolok Ukur		Target
						Sebelum	Sesudah	Sebelum	Sesudah	Sebelum	Sesudah							
2 2 1 2 1 3	Pelaksanaan Keamanan Informasi Pemerintahan Daerah Kabupaten/Kota Berbasis Elektronik dan Non Elektronik	Persentase perangkat daerah yang telah menggunakan persandian untuk pengamanan informasi	aplikasi yang menggunakan sertifikat elektronik	Jumlah aplikasi yang akan di sertifikasi elektronik	Kab. Bintan, Semua Kecamatan, Semua Kelurahan	20 persen	20 persen	1 Sertifikat	1 Sertifikat	1 Aplikasi	1 Aplikasi	73,670,500	25,275,920	Dana Transfer Umum-Dana Alokasi Umum	Persentase perangkat daerah yang telah menggunakan persandian untuk pengamanan informasi	20 persen	0	
TOTAL												10,261,401,625	10,012,024,657			1,182,000,000		

**Perubahan Program dan Kegiatan Perangkat Daerah
Kabupaten Bintan
Tahun 2021**

Unit Organisasi : 2.19.0.00.0.00.01.0000 DINAS KEPEMUDAAN DAN OLAH RAGA
Sub Unit Organisasi : 2.19.0.00.0.00.01.0000 DINAS KEPEMUDAAN DAN OLAH RAGA

Kode	Urusan/ Bidang Urusan/ Program/ Kegiatan/ Sub Kegiatan	Indikator Kinerja			Rencana Tahun 2021								Catatan Penting	Prakiraan Maju Rencana Tahun 2022						
		Capaian Program	Keluaran Sub Kegiatan	Hasil Kegiatan	Lokasi Output Kegiatan	Target Capaian Kinerja						Pagu Indikatif (Rp.)		Sumber Dana	Target Capaian Kinerja		Kebutuhan Dana/ Pagu Indikatif (Rp.)			
						Program		Keluaran Sub Kegiatan		Hasil Kegiatan		Sebelum			Sesudah	Sebelum		Sesudah	Tolok Ukur	Target
						Sebelum	Sesudah	Sebelum	Sesudah	Sebelum	Sesudah									
2		URUSAN PEMERINTAHAN WAJIB YANG TIDAK BERKAITAN DENGAN PELAYANAN DASAR																		
2	19	URUSAN PEMERINTAHAN BIDANG KEPEMUDAAN DAN OLAHRAGA													10,458,095,502	7,831,183,967			10,919,661,800	
2	1901	PROGRAM PENUNJANG URUSAN PEMERINTAHAN DAERAH KABUPATEN/KOTA													4,913,774,924	4,520,818,571			5,269,661,800	
2	19011	Perencanaan, Penganggaran, dan Evaluasi Kinerja Perangkat Daerah													78,602,024	68,106,024			80,000,000	
2	1901101	Penyusunan Dokumen Perencanaan Perangkat Daerah	Cakupan Peningkatan Pengembangan Sistem Pelaporan Capaian Kinerja dan Keuangan	Terlaksananya Peningkatan Pengembangan Sistem Pelaporan Capaian Kinerja dan Keuangan	Meningkatkan Kapasitas / Profesionalisme PNS	Kab. Bintan, Teluk Bintan, Bintan Buyu	100 persen	100 persen			1 Tahun	100 %	100 %	38,931,000	38,931,000	Dana Transfer Umum-Dana Alokasi Umum	Cakupan Peningkatan Pengembangan Sistem Pelaporan Capaian Kinerja dan Keuangan	100 persen	40,000,000	
2	1901107	Evaluasi Kinerja Perangkat Daerah	Cakupan Peningkatan Pengembangan Sistem Pelaporan Capaian Kinerja dan Keuangan	Terlaksananya Peningkatan Pengembangan Sistem Pelaporan Capaian Kinerja dan Keuangan	Meningkatkan Kapasitas / Profesionalisme PNS	Kab. Bintan, Teluk Bintan, Bintan Buyu	100 persen	100 persen			1 Tahun	100 %	100 %	39,671,024	29,175,024	Dana Transfer Umum-Dana Alokasi Umum	Cakupan Peningkatan Pengembangan Sistem Pelaporan Capaian Kinerja dan Keuangan	100 persen	40,000,000	
2	19012	Administrasi Keuangan Perangkat Daerah													3,490,240,800	3,468,326,517			3,819,417,800	
2	1901201	Penyediaan Gaji dan Tunjangan ASN	Cakupan Pelayanan Administrasi Perkantoran	Tersedianya Gaji dan Tunjangan PNS	Terpenuhinya Gaji dan Tunjangan PNS	Kab. Bintan, Teluk Bintan, Bintan Buyu	100 persen	100 persen			1 Tahun	12 Bulan	12 Bulan	3,472,784,800	3,452,870,517	Dana Transfer Umum-Dana Alokasi Umum	Cakupan Pelayanan Administrasi Perkantoran	100 persen	3,801,961,800	
2	1901203	Pelaksanaan Penatausahaan dan Pengujian/Verifikasi Keuangan SKPD	Cakupan Pelayanan Administrasi Perkantoran	Terlaksananya Penatausahaan dan Pengujian/Verifikasi Keuangan SKPD	Terpenuhinya Gaji dan Tunjangan PNS	Kab. Bintan, Teluk Bintan, Bintan Buyu	100 persen	100 persen			1 Tahun	12 Bulan	12 Bulan	17,456,000	15,456,000	Dana Transfer Umum-Dana Alokasi Umum	Cakupan Pelayanan Administrasi Perkantoran	100 persen	17,456,000	
2	19013	Administrasi Barang Milik Daerah pada Perangkat Daerah													1,828,000	0			2,000,000	
2	1901306	Penatausahaan Barang Milik Daerah pada SKPD	Cakupan Peningkatan Pengembangan Sistem Pelaporan Capaian Kinerja dan Keuangan	Tersedianya Tenaga Pengurus Barang	Tersedianya Penatausahaan Barang Milik Daerah	Kab. Bintan, Teluk Bintan, Bintan Buyu	100 persen	100 persen	1 Orang	1 Orang	3 Dokumen	0 Dokumen		1,828,000	0	PENDAPATAN ASLI DAERAH (PAD) Dana Transfer Umum-Dana Alokasi Umum	Cakupan Peningkatan Pengembangan Sistem Pelaporan Capaian Kinerja dan Keuangan	100 persen 100 persen	2,000,000	

**Perubahan Program dan Kegiatan Perangkat Daerah
Kabupaten Bintan
Tahun 2021**

Unit Organisasi : 2.19.0.00.0.00.01.0000 DINAS KEPEMUDAAN DAN OLAH RAGA
Sub Unit Organisasi : 2.19.0.00.0.00.01.0000 DINAS KEPEMUDAAN DAN OLAH RAGA

Kode	Urusan/ Bidang Urusan/ Program/ Kegiatan/ Sub Kegiatan	Indikator Kinerja			Rencana Tahun 2021								Catatan Penting	Prakiraan Maju Rencana Tahun 2022					
		Capaian Program	Keluaran Sub Kegiatan	Hasil Kegiatan	Lokasi Output Kegiatan	Target Capaian Kinerja						Pagu Indikatif (Rp.)		Sumber Dana	Target Capaian Kinerja		Kebutuhan Dana/ Pagu Indikatif (Rp.)		
						Program		Keluaran Sub Kegiatan		Hasil Kegiatan		Sebelum			Sesudah	Tolok Ukur		Target	
						Sebelum	Sesudah	Sebelum	Sesudah	Sebelum	Sesudah								
21915	Administrasi Kepegawaian Perangkat Daerah													44,786,000	0				50,000,000
219151	Bimbingan Teknis Implementasi Peraturan Perundang-Undangan	Cakupan Pelayanan Administrasi Perkantoran	Terlaksananya Bimbingan Teknis Implementasi Peraturan Perundang-Undangan	Meningkatkan Pengetahuan Aparatur	Kab. Bintan, Teluk Bintan, Bintan Buyu	100 persen	100 persen			1 Tahun	5 Orang	5 Orang		44,786,000	0	Dana Transfer Umum-Dana Alokasi Umum	Cakupan Pelayanan Administrasi Perkantoran	100 persen	50,000,000
21916	Administrasi Umum Perangkat Daerah													484,326,100	333,080,030				504,252,000
219161	Penyediaan Komponen Instalasi Listrik/Penerangan Bangunan Kantor	Cakupan Pelayanan Administrasi Perkantoran	Tersedianya Komponen Instalasi Listrik/Penerangan Bangunan Kantor	Tersedianya Sarana dan Prasarana ASN yang memadai	Kab. Bintan, Teluk Bintan, Bintan Buyu	100 persen	100 persen			1 Tahun	1 Tahun	1 Tahun		30,000,000	30,000,000	Dana Transfer Umum-Dana Alokasi Umum	Cakupan Pelayanan Administrasi Perkantoran	100 persen	30,000,000
219162	Penyediaan Peralatan dan Perlengkapan Kantor	Cakupan Pelayanan Administrasi Perkantoran	Tersedianya Peralatan dan Perlengkapan Kantor	Tersedianya Sarana dan Prasarana ASN yang memadai	Kab. Bintan, Teluk Bintan, Bintan Buyu	100 persen	100 persen			1 Tahun	1 Tahun	1 Tahun		80,000,000	70,000,000	Dana Transfer Umum-Dana Alokasi Umum	Cakupan Pelayanan Administrasi Perkantoran	100 persen	80,000,000
219163	Penyediaan Peralatan Rumah Tangga	Cakupan Pelayanan Administrasi Perkantoran	Terlaksananya Peralatan Rumah Tangga	Tersedianya Sarana dan Prasarana ASN yang memadai	Kab. Bintan, Teluk Bintan, Bintan Buyu	100 persen	100 persen			1 Tahun	1 Tahun	1 Tahun		35,108,000	40,108,000	Dana Transfer Umum-Dana Alokasi Umum	Cakupan Pelayanan Administrasi Perkantoran	100 persen	35,108,000
219164	Penyediaan Bahan Logistik Kantor	Cakupan Pelayanan Administrasi Perkantoran	Tersedianya Bahan Logistik Kantor	Tersedianya Sarana dan Prasarana ASN yang memadai	Kab. Bintan, Teluk Bintan, Bintan Buyu	100 persen	100 persen			1 Tahun	1 Tahun	1 Tahun		120,344,000	102,097,930	Dana Transfer Umum-Dana Alokasi Umum	Cakupan Pelayanan Administrasi Perkantoran	100 persen	120,344,000
219165	Penyediaan Barang Cetak dan Penggandaan	Cakupan Pelayanan Administrasi Perkantoran	Terlaksananya Barang Cetak dan Penggandaan	Tersedianya Sarana dan Prasarana ASN yang memadai	Kab. Bintan, Teluk Bintan, Bintan Buyu	100 persen	100 persen			1 Tahun	1 Tahun	1 Tahun		40,000,000	30,000,000	Dana Transfer Umum-Dana Alokasi Umum	Cakupan Pelayanan Administrasi Perkantoran	100 persen	40,000,000
219169	Penyelenggaraan Rapat Koordinasi dan Konsultasi SKPD	Cakupan Pelayanan Administrasi Perkantoran	Terlaksananya Rapat Koordinasi dan Konsultasi SKPD	Tersedianya Sarana dan Prasarana ASN yang memadai	Semua Kab/Kota, Semua Kecamatan, Semua Kelurahan	100 persen	100 persen			1 Tahun	1 Tahun	1 Tahun		178,874,100	60,874,100	Dana Transfer Umum-Dana Alokasi Umum	Cakupan Pelayanan Administrasi Perkantoran	100 persen	198,800,000
21917	Pengadaan Barang Milik Daerah Penunjang Urusan Pemerintah Daerah													138,000,000	87,444,000				138,000,000

**Perubahan Program dan Kegiatan Perangkat Daerah
Kabupaten Bintan
Tahun 2021**

Unit Organisasi : 2.19.0.00.0.00.01.0000 DINAS KEPEMUDAAN DAN OLAH RAGA
Sub Unit Organisasi : 2.19.0.00.0.00.01.0000 DINAS KEPEMUDAAN DAN OLAH RAGA

Kode	Urusan/ Bidang Urusan/ Program/ Kegiatan/ Sub Kegiatan	Indikator Kinerja			Rencana Tahun 2021										Catatan Penting	Prakiraan Maju Rencana Tahun 2022				
		Capaian Program	Keluaran Sub Kegiatan	Hasil Kegiatan	Lokasi Output Kegiatan	Target Capaian Kinerja						Pagu Indikatif (Rp.)		Sumber Dana		Target Capaian Kinerja		Kebutuhan Dana/ Pagu Indikatif (Rp.)		
						Program		Keluaran Sub Kegiatan		Hasil Kegiatan		Sebelum	Sesudah			Sebelum	Sesudah		Tolok Ukur	Target
						Sebelum	Sesudah	Sebelum	Sesudah	Sebelum	Sesudah									
219176	Pengadaan Peralatan dan Mesin Lainnya	Cakupan Peningkatan Sarana dan Prasarana Aparatur	Terseedianya Pengadaan Peralatan dan Mesin Lainnya	Tersedianya Jumlah Pengadaan Peralatan dan Mesin Lainnya	Kab. Bintan, Teluk Bintan, Bintan Buyu	100 persen	100 persen			1 Tahun	100 %	100 %	138,000,000	87,444,000	Dana Transfer Umum-Dana Alokasi Umum	Cakupan Peningkatan Sarana dan Prasarana Aparatur	100 persen	138,000,000		
21918	Penyediaan Jasa Penunjang Urusan Pemerintahan Daerah												560,992,000	398,862,000			560,992,000			
219181	Penyediaan Jasa Surat Menyurat	Cakupan Pelayanan Administrasi Perkantoran	Tersedianya Jasa Surat Menyurat	Tersedianya Administrasi Perkantoran sesuai standar Pelayanan Minimal	Kab. Bintan, Teluk Bintan, Bintan Buyu	100 persen	100 persen			1 Tahun	100 %	100 %	3,000,000	3,000,000	Dana Transfer Umum-Dana Alokasi Umum	Cakupan Pelayanan Administrasi Perkantoran	100 persen	3,000,000		
219182	Penyediaan Jasa Komunikasi, Sumber Daya Air dan Listrik	Cakupan Pelayanan Administrasi Perkantoran	Tersedianya Jasa Komunikasi, Sumber daya Air dan Listrik	Tersedianya Administrasi Perkantoran sesuai standar Pelayanan Minimal	Kab. Bintan, Teluk Bintan, Bintan Buyu	100 persen	100 persen			1 Tahun	100 %	100 %	114,400,000	0	Dana Transfer Umum-Dana Alokasi Umum	Cakupan Pelayanan Administrasi Perkantoran	100 persen	114,400,000		
219184	Penyediaan Jasa Pelayanan Umum Kantor	Cakupan Pelayanan Administrasi Perkantoran	Tersedianya Jasa Pelayanan Umum Kantor	Tersedianya Administrasi Perkantoran sesuai standar Pelayanan Minimal	Kab. Bintan, Teluk Bintan, Bintan Buyu	100 persen	100 persen			1 Tahun	100 %	100 %	443,592,000	395,862,000	Dana Transfer Umum-Dana Alokasi Umum	Cakupan Pelayanan Administrasi Perkantoran	100 persen	443,592,000		
21919	Pemeliharaan Barang Milik Daerah Penunjang Urusan Pemerintahan Daerah												115,000,000	165,000,000			115,000,000			
219191	Penyediaan Jasa Pemeliharaan, Biaya Pemeliharaan dan Pajak Kendaraan Perorangan Dinas atau Kendaraan Dinas Jabatan	Cakupan Peningkatan Sarana dan Prasarana Aparatur	Tersedianya Jasa Pemeliharaan, Biaya Pemeliharaan dan Pajak Kendaraan Perorangan Dinas atau Kendaraan Dinas Jabatan	Terpenuhinya Kebutuhan Sarana dan prasarana Aparatur	Kab. Bintan, Teluk Bintan, Bintan Buyu	100 persen	100 persen			1 Tahun	100 %	100 %	40,000,000	40,000,000	Dana Transfer Umum-Dana Alokasi Umum	Cakupan Peningkatan Sarana dan Prasarana Aparatur	100 persen	40,000,000		
219196	Pemeliharaan Peralatan dan Mesin Lainnya	Cakupan Peningkatan Sarana dan Prasarana Aparatur	Terlaksananya Pemeliharaan Peralatan dan Mesin Lainnya	Terpenuhinya Kebutuhan Sarana dan prasarana Aparatur	Kab. Bintan, Teluk Bintan, Bintan Buyu	100 persen	100 persen			1 Tahun	100 %	100 %	40,000,000	40,000,000	Dana Transfer Umum-Dana Alokasi Umum	Cakupan Peningkatan Sarana dan Prasarana Aparatur	100 persen	40,000,000		

**Perubahan Program dan Kegiatan Perangkat Daerah
Kabupaten Bintan
Tahun 2021**

Unit Organisasi : 2.19.0.00.0.00.01.0000 DINAS KEPEMUDAAN DAN OLAH RAGA
Sub Unit Organisasi : 2.19.0.00.0.00.01.0000 DINAS KEPEMUDAAN DAN OLAH RAGA

Kode	Urusan/ Bidang Urusan/ Program/ Kegiatan/ Sub Kegiatan	Indikator Kinerja			Rencana Tahun 2021								Catatan Penting	Prakiraan Maju Rencana Tahun 2022						
		Capaian Program	Keluaran Sub Kegiatan	Hasil Kegiatan	Lokasi Output Kegiatan	Target Capaian Kinerja						Pagu Indikatif (Rp.)		Sumber Dana	Target Capaian Kinerja		Kebutuhan Dana/ Pagu Indikatif (Rp.)			
						Program		Keluaran Sub Kegiatan		Hasil Kegiatan		Sebelum			Sesudah	Sebelum		Sesudah	Tolok Ukur	Target
						Sebelum	Sesudah	Sebelum	Sesudah	Sebelum	Sesudah									
219190	Pemeliharaan/Rehabilitasi Sarana dan Prasarana Gedung Kantor atau Bangunan Lainnya	Cakupan Peningkatan Sarana dan Prasarana Aparatur	Terlaksananya Pemeliharaan/Rehabilitasi Sarana dan Prasarana Gedung Kantor atau Bangunan Lainnya	Terpenuhinya Kebutuhan Sarana dan Prasarana Aparatur	Kab. Bintan, Teluk Bintan, Bintan Buyu	100 persen	100 persen			1 Tahun	100 %	100 %	35,000,000	85,000,000	Dana Transfer Umum-Dana Alokasi Umum	Cakupan Peningkatan Sarana dan Prasarana Aparatur	100 persen	35,000,000		
2192	PROGRAM PENGEMBANGAN KAPASITAS DAYA SAING KEPEMUDAAN												1,665,305,516	1,080,000,000		2,050,000,000				
21921	Penyadaran, Pemberdayaan, dan Pengembangan Pemuda dan Kepemudaan Terhadap Pemuda Pelopor Kabupaten/Kota, Wirausaha Muda Pemula, dan Pemuda Kader Kabupaten/Kota												1,419,591,731	915,346,000		1,750,000,000				
219211	Koordinasi, Sinkronisasi dan Penyelenggaraan Peningkatan Kapasitas Daya Saing Pemuda Pelopor	Jumlah Pemuda yang mandiri dan berdaya saing Jumlah Pemuda yang Mandiri dan Berdaya Saing	Terlaksananya Koordinasi, Sinkronisasi dan Penyelenggaraan Peningkatan Kapasitas Daya Saing Pemuda Pelopor	Terlaksananya Peningkatan dan Pengembangan Kapasitas Daya Saing Kepemudaan	Semua Kab/Kota, Semua Kecamatan, Semua Kelurahan	63 orang	63 orang			1 Kegiatan	1 Tahun	1 Tahun	274,175,863	187,774,602	Dana Transfer Umum-Dana Alokasi Umum	Jumlah Pemuda yang mandiri dan berdaya saing Jumlah Pemuda yang Mandiri dan Berdaya Saing	63 orang 63 orang	350,000,000		
219218	Peningkatan Kepemimpinan, Kepeloporan dan Kesukarelawanan Pemuda	Jumlah Pemuda yang mandiri dan berdaya saing Jumlah Pemuda yang Mandiri dan Berdaya Saing	Terlaksananya Peningkatan Kepemimpinan, Kepeloporan dan Kesukarelawanan Pemuda	Terlaksananya Peningkatan dan Pengembangan Kapasitas Daya Saing Kepemudaan	Semua Kab/Kota, Semua Kecamatan, Semua Kelurahan	63 orang	63 orang			1 Kegiatan	1 Tahun	1 Tahun	247,549,868	0	Dana Transfer Umum-Dana Alokasi Umum	Jumlah Pemuda yang mandiri dan berdaya saing Jumlah Pemuda yang Mandiri dan Berdaya Saing	63 orang 63 orang	300,000,000		
219219	Penyelenggaraan Seleksi dan Pelatihan Pasukan Pengibar Bendera	Jumlah Pemuda yang mandiri dan berdaya saing Jumlah Pemuda yang Mandiri dan Berdaya Saing	Terlaksananya Penyelenggaraan Seleksi dan Pelatihan Pasukan Pengibar Bendera	Terlaksananya Peningkatan dan Pengembangan Kapasitas Daya Saing Kepemudaan	Semua Kab/Kota, Semua Kecamatan, Semua Kelurahan	63 orang	63 orang			1 Kegiatan	1 Tahun	1 Tahun	897,866,000	727,571,398	Dana Transfer Umum-Dana Alokasi Umum	Jumlah Pemuda yang mandiri dan berdaya saing Jumlah Pemuda yang Mandiri dan Berdaya Saing	63 orang 63 orang	1,100,000,000		
21922	Pemberdayaan dan Pengembangan Organisasi Kepemudaan Tingkat Daerah Kabupaten/Kota												245,713,785	164,654,000		300,000,000				
219222	Peningkatan Kapasitas Pemuda dan Organisasi Kepemudaan Kabupaten/Kota	Jumlah Pemuda yang Mandiri dan Berdaya Saing	Terlaksananya Peningkatan Kapasitas Pemuda dan Organisasi Kepemudaan Kabupaten/Kota	Terlaksananya Peningkatan Kepemimpinan, Kepeloporan dan Kesukarelawanan Pemuda	Semua Kab/Kota, Semua Kecamatan, Semua Kelurahan	63 orang	63 orang			1 Kegiatan	100 Orang	100 Orang	245,713,785	164,654,000	Dana Transfer Umum-Dana Alokasi Umum	Jumlah Pemuda yang Mandiri dan Berdaya Saing	63 orang	300,000,000		
2193	PROGRAM PENGEMBANGAN KAPASITAS DAYA SAING KEOLAHRAGAAN												2,579,015,062	1,630,365,396		2,300,000,000				
21931	Pembinaan dan Pengembangan Olahraga Pendidikan pada Jenjang Pendidikan yang menjadi Kewenangan Daerah Kabupaten/Kota												881,300,000	881,300,000		500,000,000				

**Perubahan Program dan Kegiatan Perangkat Daerah
Kabupaten Bintan
Tahun 2021**

Unit Organisasi : 2.19.0.00.0.00.01.0000 DINAS KEPEMUDAAN DAN OLAH RAGA
Sub Unit Organisasi : 2.19.0.00.0.00.01.0000 DINAS KEPEMUDAAN DAN OLAH RAGA

Kode	Urusan/ Bidang Urusan/ Program/ Kegiatan/ Sub Kegiatan	Indikator Kinerja			Rencana Tahun 2021										Catatan Penting	Prakiraan Maju Rencana Tahun 2022						
		Capaian Program	Keluaran Sub Kegiatan	Hasil Kegiatan	Lokasi Output Kegiatan	Target Capaian Kinerja						Pagu Indikatif (Rp.)		Sumber Dana		Target Capaian Kinerja		Kebutuhan Dana/ Pagu Indikatif (Rp.)				
						Program		Keluaran Sub Kegiatan		Hasil Kegiatan		Sebelum	Sesudah			Sebelum	Sesudah		Sebelum	Sesudah	Tolok Ukur	Target
						Sebelum	Sesudah	Sebelum	Sesudah	Sebelum	Sesudah											
219313	Koordinasi, Sinkronisasi dan Pelaksanaan Penyediaan Sarana dan Prasarana Olahraga Kabupaten/Kota	Persentase sarana dan prasarana olahraga yang standar	Terlaksananya Koordinasi, Sinkronisasi dan Pelaksanaan Penyediaan Sarana dan Prasarana Olahraga Kabupaten/Kota	Meningkatnya Sarana dan prasarana Olahraga	Semua Kab/Kota, Semua Kecamatan, Semua Kelurahan	80 %	80 %			1 Tahun	1 tahun	1 tahun	881,300,000	881,300,000	Dana Transfer Umum-Dana Alokasi Umum		Persentase sarana dan prasarana olahraga yang standar	80 %	500,000,000			
21932	Penyelenggaraan Kejuaraan Olahraga Tingkat Daerah Kabupaten/Kota										397,715,062	149,065,396				500,000,000						
219321	Penyelenggaraan Kejuaraan Olahraga Multi Event dan Single Event Tingkat Kabupaten/Kota	Jumlah prestasi olah raga tingkat Provinsi dan Nasional yang diraih	Terlaksananya Penyelenggaraan Kejuaraan Olahraga Multi Event dan Single Event Tingkat Kabupaten/Kota	Meningkatnya pembinaan Pemasarakatan Olahraga	Semua Kab/Kota, Semua Kecamatan, Semua Kelurahan	53 %	53 %			1 Tahun	1 Tahun	1 Tahun	248,649,666	0	PENDAPATAN ASLI DAERAH (PAD) Dana Transfer Umum-Dana Alokasi Umum		Jumlah prestasi olah raga tingkat Provinsi dan Nasional yang diraih	53 %	300,000,000			
219323	Partisipasi dan Keikutsertaan dalam Penyelenggaraan Kejuaraan	Jumlah prestasi olah raga tingkat Provinsi dan Nasional yang diraih	Terlaksananya Partisipasi dan Keikutsertaan dalam Penyelenggaraan Kejuaraan	Meningkatnya pembinaan Pemasarakatan Olahraga	Semua Kab/Kota, Semua Kecamatan, Semua Kelurahan	53 %	53 %			1 Kegiatan	1 Tahun	1 Tahun	149,065,396	149,065,396	PENDAPATAN ASLI DAERAH (PAD) Dana Transfer Umum-Dana Alokasi Umum		Jumlah prestasi olah raga tingkat Provinsi dan Nasional yang diraih	53 %	200,000,000			
21934	Pembinaan dan Pengembangan Organisasi Olahraga										1,300,000,000	600,000,000				1,300,000,000						
219342	Pengembangan Organisasi Keolahragaan	Jumlah prestasi olah raga tingkat Provinsi dan Nasional yang diraih	Terlaksananya Pengembangan Organisasi Keolahragaan	meningkatnya Pembinaan Organisasi Keolahragaan	Kab. Bintan, Semua Kecamatan, Semua Kelurahan	53 %	53 %			1 Tahun	1 Tahun	1 Tahun	1,300,000,000	600,000,000	Dana Transfer Umum-Dana Alokasi Umum		Jumlah prestasi olah raga tingkat Provinsi dan Nasional yang diraih	53 %	1,300,000,000			
2194	PROGRAM PENGEMBANGAN KAPASITAS KEPRAMUKAAN										1,300,000,000	600,000,000				1,300,000,000						
21941	Pembinaan dan Pengembangan Organisasi Kepramukaan										1,300,000,000	600,000,000				1,300,000,000						
219412	Peningkatan Kapasitas Organisasi Kepramukaan Tingkat Daerah	Capaian Pembinaan Organisasi Kepramukaan	Terlaksananya Organisasi Kepramukaan	meningkatnya minat dalam mengikuti organisasi pramuka	Kab. Bintan, Semua Kecamatan, Semua Kelurahan		100 Persen			1 Kegiatan	1 Kegiatan		1,300,000,000	600,000,000	PENDAPATAN ASLI DAERAH (PAD)		Capaian Pembinaan Organisasi Kepramukaan	100 Persen	1,300,000,000			
TOTAL													10,458,095,502	7,831,183,967				10,919,661,800				

**Perubahan Program dan Kegiatan Perangkat Daerah
Kabupaten Bintan
Tahun 2021**

Unit Organisasi : 2.13.0.00.0.00.01.0000 DINAS PEMBERDAYAAN MASYARAKAT DAN DESA

Sub Unit Organisasi : 2.13.0.00.0.00.01.0000 DINAS PEMBERDAYAAN MASYARAKAT DAN DESA

Kode	Urusan/ Bidang Urusan/ Program/ Kegiatan/ Sub Kegiatan	Indikator Kinerja			Rencana Tahun 2021								Catatan Penting	Prakiraan Maju Rencana Tahun 2022									
		Capaian Program	Keluaran Sub Kegiatan	Hasil Kegiatan	Lokasi Output Kegiatan	Target Capaian Kinerja						Pagu Indikatif (Rp.)		Sumber Dana	Target Capaian Kinerja		Kebutuhan Dana/ Pagu Indikatif (Rp.)						
						Program		Keluaran Sub Kegiatan		Hasil Kegiatan		Sebelum			Sesudah	Tolok Ukur		Target					
						Sebelum	Sesudah	Sebelum	Sesudah	Sebelum	Sesudah												
2		URUSAN PEMERINTAHAN WAJIB YANG TIDAK BERKAITAN DENGAN PELAYANAN DASAR																					
2	1 3		URUSAN PEMERINTAHAN BIDANG PEMBERDAYAAN MASYARAKAT DAN DESA														7,128,344,573	6,416,230,937			7,579,528,847		
2	1 3	0 1	PROGRAM PENUNJANG URUSAN PEMERINTAHAN DAERAH KABUPATEN/KOTA														5,552,745,479	5,114,378,679			6,017,733,347		
2	1 3	0 1	2.0 1	Perencanaan, Penganggaran, dan Evaluasi Kinerja Perangkat Daerah														100,000,000	60,375,500			100,000,000	
2	1 3	0 1	2.0 1	0 1	Penyusunan Dokumen Perencanaan Perangkat Daerah	Cakupan pelayanan administrasi perkantoran	Jumlah Dokumen Perencanaan	Tersedianya Dokumen Perencanaan, Penganggaran, dan Evaluasi Kinerja Perangkat Daerah	Kab. Bintan, Teluk Bintan, Bintan Buyu	100 persen	100 persen	9 Dokumen	9 Dokumen	9 Dokumen	9 Dokumen	50,000,000	47,375,500	PENDAPATAN ASLI DAERAH (PAD)	Cakupan pelayanan administrasi perkantoran	100 persen	50,000,000		
2	1 3	0 1	2.0 1	0 7	Evaluasi Kinerja Perangkat Daerah	Cakupan pelayanan administrasi perkantoran	Laporan Evaluasi Kinerja	Tersedianya Dokumen Perencanaan, Penganggaran, dan Evaluasi Kinerja Perangkat Daerah	Kab. Bintan, Semua Kecamatan, Semua Kelurahan	100 persen	100 persen	1 Dokumen	1 Dokumen	9 Dokumen	9 Dokumen	50,000,000	13,000,000		Cakupan pelayanan administrasi perkantoran	100 persen	50,000,000		
2	1 3	0 1	2.0 2		Administrasi Keuangan Perangkat Daerah														3,805,171,200	3,689,918,184			4,260,759,050
2	1 3	0 1	2.0 2	0 1	Penyediaan Gaji dan Tunjangan ASN	Cakupan pelayanan administrasi perkantoran	Jumlah ASN Yang Mendapatkan Gaji dan Tunjangan	Tersedianya gaji dan tunjangan ASN	Kab. Bintan, Teluk Bintan, Bintan Buyu	100 persen	100 persen	22 ASN	22 ASN	1 Tahun	1 Tahun	3,797,443,200	3,682,190,184	PENDAPATAN ASLI DAERAH (PAD) Dana Transfer Umum-Dana Alokasi Umum	Cakupan pelayanan administrasi perkantoran	100 persen	4,260,759,050		
2	1 3	0 1	2.0 2	0 3	Pelaksanaan Penatausahaan dan Pengujian/Verifikasi Keuangan SKPD	Cakupan pelayanan administrasi perkantoran	Laporan Keuangan	Tersedianya gaji dan tunjangan ASN	Kab. Bintan, Teluk Bintan, Bintan Buyu	100 persen	100 persen	1 Dokumen	1 Dokumen	1 Tahun	1 Tahun	7,728,000	7,728,000	PENDAPATAN ASLI DAERAH (PAD)	Cakupan pelayanan administrasi perkantoran	100 persen	0		
2	1 3	0 1	2.0 3		Administrasi Barang Milik Daerah pada Perangkat Daerah														10,000,000	10,000,000			0
2	1 3	0 1	2.0 3	0 5	Rekonsiliasi dan Penyusunan Laporan Barang Milik Daerah pada SKPD	Cakupan pelayanan administrasi perkantoran		Dokumen Laporan Barang Milik Daerah	Kab. Bintan, Semua Kecamatan, Semua Kelurahan	100 persen	100 persen			1 Dokumen	1 Dokumen	0	0		Cakupan pelayanan administrasi perkantoran	100 persen	0		
2	1 3	0 1	2.0 3	0 6	Penatausahaan Barang Milik Daerah pada SKPD	Cakupan pelayanan administrasi perkantoran	Laporan Barang Milik Daerah	Dokumen Laporan Barang Milik Daerah	Kab. Bintan, Teluk Bintan, Bintan Buyu	100 persen	100 persen	1 Dokumen	1 Dokumen	1 Dokumen	1 Dokumen	10,000,000	10,000,000	PENDAPATAN ASLI DAERAH (PAD)	Cakupan pelayanan administrasi perkantoran	100 persen	0		

**Perubahan Program dan Kegiatan Perangkat Daerah
Kabupaten Bintan
Tahun 2021**

Unit Organisasi : 2.13.0.00.0.00.01.0000 DINAS PEMBERDAYAAN MASYARAKAT DAN DESA
Sub Unit Organisasi : 2.13.0.00.0.00.01.0000 DINAS PEMBERDAYAAN MASYARAKAT DAN DESA

Kode	Urusan/ Bidang Urusan/ Program/ Kegiatan/ Sub Kegiatan	Indikator Kinerja			Rencana Tahun 2021								Catatan Penting	Prakiraan Maju Rencana Tahun 2022					
		Capaian Program	Keluaran Sub Kegiatan	Hasil Kegiatan	Lokasi Output Kegiatan	Target Capaian Kinerja						Pagu Indikatif (Rp.)		Sumber Dana	Target Capaian Kinerja		Kebutuhan Dana/ Pagu Indikatif (Rp.)		
						Program		Keluaran Sub Kegiatan		Hasil Kegiatan		Sebelum			Sesudah	Tolok Ukur		Target	
						Sebelum	Sesudah	Sebelum	Sesudah	Sebelum	Sesudah								
2 3 1 5	Administrasi Kepegawaian Perangkat Daerah													100,000,000	26,000,000			100,000,000	
2 3 1 5 2	Pengadaan Pakaian Dinas Beserta Atribut Kelengkapannya	Cakupan Peningkatan Kapasitas Sumber Daya Aparatur		Diklat PNS	Kab. Bintan, Semua Kecamatan, Semua Kelurahan	100 persen	100 persen			12 Kali	12 Kali			0	0	PENDAPATAN ASLI DAERAH (PAD)	Cakupan Peningkatan Kapasitas Sumber Daya Aparatur	100 persen	0
2 3 1 5 9	Pendidikan dan Pelatihan Pegawai Berdasarkan Tugas dan Fungsi	Cakupan Peningkatan Kapasitas Sumber Daya Aparatur	Jumlah Dikalat Formal ASN	Diklat PNS	Kab. Bintan, Semua Kecamatan, Semua Kelurahan	100 persen	100 persen	12 Kali	12 Kali	12 Kali	12 Kali	100,000,000	26,000,000			PENDAPATAN ASLI DAERAH (PAD)	Cakupan Peningkatan Kapasitas Sumber Daya Aparatur	100 persen	100,000,000
2 3 1 6	Administrasi Umum Perangkat Daerah													549,401,000	332,001,716			578,801,000	
2 3 1 6 1	Penyediaan Komponen Instalasi Listrik/Penerangan Bangunan Kantor	Cakupan Peningkatan Sarana dan Prasarana Aparatur	Jumlah Komponen Instalasi Listrik	Tersedianya Sarana dan Prasarana Aparatur	Kab. Bintan, Teluk Bintan, Bintan Buyu	100 persen	100 persen	8 Jenis	8 Jenis	100 Persen	100 Persen	10,000,000	6,000,000			PENDAPATAN ASLI DAERAH (PAD)	Cakupan Peningkatan Sarana dan Prasarana Aparatur	100 persen	10,000,000
2 3 1 6 2	Penyediaan Peralatan dan Perlengkapan Kantor	Cakupan Peningkatan Sarana dan Prasarana Aparatur	Jumlah Pelatalan dan Perlengkapan Kantor	Tersedianya Sarana dan Prasarana Aparatur	Kab. Bintan, Teluk Bintan, Bintan Buyu	100 persen	100 persen	25 Jenis	25 Jenis	100 Persen	100 Persen	100,000,000	100,000,000			PENDAPATAN ASLI DAERAH (PAD)	Cakupan Peningkatan Sarana dan Prasarana Aparatur	100 persen	100,000,000
2 3 1 6 3	Penyediaan Peralatan Rumah Tangga	Cakupan Peningkatan Sarana dan Prasarana Aparatur	Jumlah Peralatan Rumah tangga	Tersedianya Sarana dan Prasarana Aparatur	Kab. Bintan, Teluk Bintan, Bintan Buyu	100 persen	100 persen	15 Jenis	15 Jenis	100 Persen	100 Persen	25,000,000	24,250,000				Cakupan Peningkatan Sarana dan Prasarana Aparatur	100 persen	25,000,000
2 3 1 6 4	Penyediaan Bahan Logistik Kantor	Cakupan Peningkatan Sarana dan Prasarana Aparatur	Jumlah Bahan Logistik Kantor yang disediakan	Tersedianya Sarana dan Prasarana Aparatur	Kab. Bintan, Semua Kecamatan, Semua Kelurahan	100 persen	100 persen	1 Tahun	1 Tahun	1 Kegiatan	1 Kegiatan	100 Persen	100 Persen	170,001,000	122,400,720	PENDAPATAN ASLI DAERAH (PAD)	Cakupan Peningkatan Sarana dan Prasarana Aparatur	100 persen	170,001,000
2 3 1 6 5	Penyediaan Barang Cetak dan Penggandaan	Cakupan Peningkatan Sarana dan Prasarana Aparatur	Jumlah barang cetakan dan penggandaan	Tersedianya Sarana dan Prasarana Aparatur	Kab. Bintan, Teluk Bintan, Bintan Buyu	100 persen	100 persen	12 Jenis	12 Jenis	100 Persen	100 Persen	36,800,000	25,760,000			PENDAPATAN ASLI DAERAH (PAD)	Cakupan Peningkatan Sarana dan Prasarana Aparatur	100 persen	36,800,000

**Perubahan Program dan Kegiatan Perangkat Daerah
Kabupaten Bintan
Tahun 2021**

Unit Organisasi : 2.13.0.00.0.00.01.0000 DINAS PEMBERDAYAAN MASYARAKAT DAN DESA

Sub Unit Organisasi : 2.13.0.00.0.00.01.0000 DINAS PEMBERDAYAAN MASYARAKAT DAN DESA

Kode	Urusan/ Bidang Urusan/ Program/ Kegiatan/ Sub Kegiatan	Indikator Kinerja			Rencana Tahun 2021										Catatan Penting	Prakiraan Maju Rencana Tahun 2022				
		Capaian Program	Keluaran Sub Kegiatan	Hasil Kegiatan	Lokasi Output Kegiatan	Target Capaian Kinerja						Pagu Indikatif (Rp.)		Sumber Dana		Target Capaian Kinerja		Kebutuhan Dana/ Pagu Indikatif (Rp.)		
						Program		Keluaran Sub Kegiatan		Hasil Kegiatan		Sebelum	Sesudah			Sebelum	Sesudah		Tolok Ukur	Target
						Sebelum	Sesudah	Sebelum	Sesudah	Sebelum	Sesudah									
2130209	Penyelenggaraan Rapat Koordinasi dan Konsultasi SKPD	Cakupan Peningkatan Sarana dan Prasarana Aparatur	Terselenggaranya Rapat Koordinasi dan Konsultasi Dalam Daerah Terselenggaranya Rapat Koordinasi dan Konsultasi Luar Daerah	Tersedianya Sarana dan Prasarana Aparatur	Kab. Bintan, Teluk Bintan, Bintan Buyu	100 persen	100 persen	1 Tahun	1 Tahun	100 Persen	100 Persen	207,600,000	53,590,996	PENDAPATAN ASLI DAERAH (PAD)	Cakupan Peningkatan Sarana dan Prasarana Aparatur	100 persen	237,000,000			
2130207	Pengadaan Barang Milik Daerah Penunjang Urusan Pemerintah Daerah										30,000,000	0			0					
2130206	Pengadaan Peralatan dan Mesin Lainnya	Cakupan Peningkatan Sarana dan Prasarana Aparatur	Jumlah Peralatan dan Mesin	Tersedianya Sarana dan Prasarana Aparatur	Kab. Bintan, Teluk Bintan, Bintan Buyu	100 persen	100 persen	5 Jenis	5 Jenis	100 Persen	100 Persen	30,000,000	0	PENDAPATAN ASLI DAERAH (PAD)	Cakupan Peningkatan Sarana dan Prasarana Aparatur	100 persen	0			
2130201	Pengadaan Sarana dan Prasarana Pendukung Gedung Kantor atau Bangunan Lainnya	Cakupan Peningkatan Sarana dan Prasarana Aparatur	Jumlah sarana dan prasarana yang tersedia	Tersedianya Sarana dan Prasarana Aparatur	Kab. Bintan, Semua Kecamatan, Semua Kelurahan	100 persen	100 persen	1 kegiatan	1 kegiatan	100 Persen	100 Persen	0	0	PENDAPATAN ASLI DAERAH (PAD)	Cakupan Peningkatan Sarana dan Prasarana Aparatur	100 persen	0			
2130208	Penyediaan Jasa Penunjang Urusan Pemerintahan Daerah										898,173,279	916,083,279			918,173,297					
2130201	Penyediaan Jasa Surat Menyurat	Cakupan pelayanan administrasi perkantoran	Jumlah Materai	Terlaksananya peyediaan jasa Adminstrasi Perkantoran	Kab. Bintan, Teluk Bintan, Bintan Buyu	100 persen	100 persen	2132 Lembar	2132 Lembar	100 Persen	100 Persen	4,200,000	3,360,000	PENDAPATAN ASLI DAERAH (PAD)	Cakupan pelayanan administrasi perkantoran	100 persen	4,200,000			
2130202	Penyediaan Jasa Komunikasi, Sumber Daya Air dan Listrik	Cakupan pelayanan administrasi perkantoran	Jumlah Jasa komunikasi, sumberdaya air dan listrik yang terbayar	Terlaksananya peyediaan jasa Adminstrasi Perkantoran	Kab. Bintan, Teluk Bintan, Bintan Buyu	100 persen	100 persen	2 Jenis	2 Jenis	100 Persen	100 Persen	25,000,000	23,750,000	PENDAPATAN ASLI DAERAH (PAD)	Cakupan pelayanan administrasi perkantoran	100 persen	25,000,000			
2130204	Penyediaan Jasa Pelayanan Umum Kantor	Cakupan pelayanan administrasi perkantoran	Jumlah luran Jasa BPJS Desa Jumlah Tenaga Honorer	Terlaksananya peyediaan jasa Adminstrasi Perkantoran	Kab. Bintan, Teluk Bintan, Bintan Buyu	100 persen	100 persen	36 Desa 10 Orang	36 Desa 10 Orang	100 Persen	100 Persen	868,973,279	888,973,279	PENDAPATAN ASLI DAERAH (PAD)	Cakupan pelayanan administrasi perkantoran	100 persen	888,973,297			
2130209	Pemeliharaan Barang Milik Daerah Penunjang Urusan Pemerintahan Daerah										60,000,000	80,000,000			60,000,000					
2130206	Pemeliharaan Peralatan dan Mesin Lainnya	Cakupan Peningkatan Sarana dan Prasarana Aparatur	Jumlah Peralatan Dan Mesin	Terlaksananya Pemeliharaan Barang Milik Daerah	Kab. Bintan, Teluk Bintan, Bintan Buyu	100 persen	100 persen	4 Jenis	4 Jenis	1 SKPD	1 SKPD	60,000,000	80,000,000	PENDAPATAN ASLI DAERAH (PAD)	Cakupan Peningkatan Sarana dan Prasarana Aparatur	100 persen	60,000,000			
21302	PROGRAM PENATAAN DESA										0	0			0					
2130201	Penyelenggaraan Penataan Desa										0	0			0					

**Perubahan Program dan Kegiatan Perangkat Daerah
Kabupaten Bintan
Tahun 2021**

Unit Organisasi : 2.13.0.00.0.00.01.0000 DINAS PEMBERDAYAAN MASYARAKAT DAN DESA
Sub Unit Organisasi : 2.13.0.00.0.00.01.0000 DINAS PEMBERDAYAAN MASYARAKAT DAN DESA

Kode	Urusan/ Bidang Urusan/ Program/ Kegiatan/ Sub Kegiatan	Indikator Kinerja			Rencana Tahun 2021								Catatan Penting	Prakiraan Maju Rencana Tahun 2022				
		Capaian Program	Keluaran Sub Kegiatan	Hasil Kegiatan	Lokasi Output Kegiatan	Target Capaian Kinerja						Pagu Indikatif (Rp.)		Sumber Dana	Target Capaian Kinerja		Kebutuhan Dana/ Pagu Indikatif (Rp.)	
						Program		Keluaran Sub Kegiatan		Hasil Kegiatan		Sebelum			Sesudah	Tolok Ukur		Target
						Sebelum	Sesudah	Sebelum	Sesudah	Sebelum	Sesudah							
21302102	Fasilitasi Tata Wilayah Desa		Tertanya wilayah Desa		Kab. Bintan, Semua Kecamatan, Semua Kelurahan			5 Desa	5 Desa			0	0	Dana Perimbangan			0	
2130216	Fasilitasi Sarana dan Prasarana Desa		Terlaksananya fasilitasi sarana prasana desa		Kab. Bintan, Semua Kecamatan, Semua Kelurahan			1 Desa	1 Desa			0	0	Dana Perimbangan			0	
2133	PROGRAM PENINGKATAN KERJASAMA DESA												27,660,660	7,191,772		30,000,000		
21331	Fasilitasi Kerja sama antar Desa												27,660,660	7,191,772		30,000,000		
2133102	Fasilitasi Kerja Sama Antar Desa dengan Pihak Ketiga dalam Kabupaten/Kota	Persentase PADes	Jumlah Kerja Sama	Terwujudnya Kerja Sama Antar Desa	Kab. Bintan, Teluk Bintan, Bintan Buyu	60 %	60 %	10 PKS	10 PKS	36 Desa	36 Desa	27,660,660	7,191,772	Dana Perimbangan	Persentase PADes	60 %	30,000,000	
2134	PROGRAM ADMINISTRASI PEMERINTAHAN DESA												577,322,114	592,817,867		533,395,500		
21341	Pembinaan dan Pengawasan Penyelenggaraan Administrasi Pemerintahan Desa												577,322,114	592,817,867		533,395,500		
2134102	Fasilitasi Penyusunan Produk Hukum Desa	Tingkat kesesuaian perencanaan Desa dengan pelaksanaan di lapangan		Terlaksananya Pembinaan dan pengawasan administrasi pemerintahan desa	Kab. Bintan, Semua Kecamatan, Semua Kelurahan	97 %	97 %			100 Persen	100 Persen	0	0	Dana Perimbangan	Tingkat kesesuaian perencanaan Desa dengan pelaksanaan di lapangan	97 %	0	
2134103	Fasilitasi Penyusunan Perencanaan Pembangunan Desa	Tingkat kesesuaian perencanaan Desa dengan pelaksanaan di lapangan	Jumlah Dokumen Perencanaan	Terlaksananya Pembinaan dan pengawasan administrasi pemerintahan desa	Kab. Bintan, Teluk Bintan, Bintan Buyu	97 %	97 %	36 Dokumen	36 Dokumen	100 Persen	100 Persen	37,600,000	109,776,000	Dana Perimbangan	Tingkat kesesuaian perencanaan Desa dengan pelaksanaan di lapangan	97 %	40,000,000	
2134104	Fasilitasi Pengelolaan Keuangan Desa	Tingkat kesesuaian perencanaan Desa dengan pelaksanaan di lapangan	Jumlah Dokumen APBDes	Terlaksananya Pembinaan dan pengawasan administrasi pemerintahan desa	Kab. Bintan, Teluk Bintan, Bintan Buyu	97 %	97 %	36 Dokumen	36 Dokumen	100 Persen	100 Persen	209,750,000	235,650,000	Dana Perimbangan	Tingkat kesesuaian perencanaan Desa dengan pelaksanaan di lapangan	97 %	215,000,000	
2134105	Pembinaan Peningkatan Kapasitas Aparatur Pemerintah Desa	Tingkat kesesuaian perencanaan Desa dengan pelaksanaan di lapangan	Terlaksananya pembinaan kapasitas aparatur pemerintahan desa	Terlaksananya Pembinaan dan pengawasan administrasi pemerintahan desa	Kab. Bintan, Teluk Bintan, Bintan Buyu	97 %	97 %	36 Desa	36 Desa	100 Persen	100 Persen	56,260,614	28,130,307	Dana Perimbangan	Tingkat kesesuaian perencanaan Desa dengan pelaksanaan di lapangan	97 %	63,000,000	

**Perubahan Program dan Kegiatan Perangkat Daerah
Kabupaten Bintan
Tahun 2021**

Unit Organisasi : 2.13.0.00.0.00.01.0000 DINAS PEMBERDAYAAN MASYARAKAT DAN DESA

Sub Unit Organisasi : 2.13.0.00.0.00.01.0000 DINAS PEMBERDAYAAN MASYARAKAT DAN DESA

Kode	Urusan/ Bidang Urusan/ Program/ Kegiatan/ Sub Kegiatan	Indikator Kinerja			Rencana Tahun 2021										Catatan Penting	Prakiraan Maju Rencana Tahun 2022		
		Capaian Program	Keluaran Sub Kegiatan	Hasil Kegiatan	Lokasi Output Kegiatan	Target Capaian Kinerja						Pagu Indikatif (Rp.)		Sumber Dana		Target Capaian Kinerja		Kebutuhan Dana/ Pagu Indikatif (Rp.)
						Program		Keluaran Sub Kegiatan		Hasil Kegiatan		Sebelum	Sesudah			Tolok Ukur	Target	
						Sebelum	Sesudah	Sebelum	Sesudah	Sebelum	Sesudah							
21302018	Pembinaan dan Pemberdayaan BUM Desa dan Lembaga Kerja sama antar Desa	Tingkat kesesuaian perencanaan Desa dengan pelaksanaan di lapangan	Jumlah BUMDes	Terlaksananya Pembinaan dan pengawasan administrasi pemerintahan desa	Kab. Bintan, Teluk Bintan, Bintan Buyu	97 %	97 %	36 BUMDes	36 BUMDes	100 Persen	100 Persen	95,395,500	76,316,400	Dana Perimbangan	Tingkat kesesuaian perencanaan Desa dengan pelaksanaan di lapangan	97 %	95,395,500	
21302019	Penyelenggaraan Pemilihan, Pengangkatan dan Pemberhentian Kepala Desa	Tingkat kesesuaian perencanaan Desa dengan pelaksanaan di lapangan	Jumlah Desa yang disosialisasi	Terlaksananya Pembinaan dan pengawasan administrasi pemerintahan desa		97 %	97 %	23 Desa	23 Desa	100 Persen	100 Persen	62,950,000	112,950,000	Dana Perimbangan	Tingkat kesesuaian perencanaan Desa dengan pelaksanaan di lapangan	97 %	0	
21302011	Fasilitasi Penyusunan Profil Desa	Tingkat kesesuaian perencanaan Desa dengan pelaksanaan di lapangan	Jumlah Profil Desa dan Kelurahan	Terlaksananya Pembinaan dan pengawasan administrasi pemerintahan desa	Kab. Bintan, Teluk Bintan, Bintan Buyu	97 %	97 %	51 Dokumen	51 Dokumen	100 Persen	100 Persen	37,040,000	9,630,400	Dana Perimbangan	Tingkat kesesuaian perencanaan Desa dengan pelaksanaan di lapangan	97 %	40,000,000	
21302013	Fasilitasi Pengelolaan Aset Desa	Tingkat kesesuaian perencanaan Desa dengan pelaksanaan di lapangan	Jumlah Dokumen Aset Desa	Terlaksananya Pembinaan dan pengawasan administrasi pemerintahan desa	Kab. Bintan, Teluk Bintan, Bintan Buyu	97 %	97 %	36 Dokumen	36 Dokumen	100 Persen	100 Persen	30,000,000	7,800,000	Dana Perimbangan	Tingkat kesesuaian perencanaan Desa dengan pelaksanaan di lapangan	97 %	30,000,000	
21302018	Fasilitasi Evaluasi Perkembangan Desa serta Lomba Desa dan Kelurahan	Tingkat kesesuaian perencanaan Desa dengan pelaksanaan di lapangan	Jumlah Desa dan Kelurahan yang di Evaluasi	Terlaksananya Pembinaan dan pengawasan administrasi pemerintahan desa	Kab. Bintan, Teluk Bintan, Bintan Buyu	97 %	97 %	51 Desa/Kelurahan	51 Desa/Kelurahan	100 Persen	100 Persen	48,326,000	12,564,760	Dana Perimbangan	Tingkat kesesuaian perencanaan Desa dengan pelaksanaan di lapangan	97 %	50,000,000	
21305	PROGRAM PEMBERDAYAAN LEMBAGA KEMASYARAKATAN, LEMBAGA ADAT DAN MASYARAKAT HUKUM ADAT											970,616,320	701,842,619			998,400,000		
213051	Pemberdayaan Lembaga Kemasyarakatan yang Bergerak di Bidang Pemberdayaan Desa dan Lembaga Adat Tingkat Daerah Kabupaten/Kota serta Pemberdayaan Masyarakat Hukum Adat yang Masyarakat Pelakunya Hukum Adat yang Sama dalam Daerah Kabupaten/Kota											970,616,320	701,842,619			998,400,000		

**Perubahan Program dan Kegiatan Perangkat Daerah
Kabupaten Bintan
Tahun 2021**

Unit Organisasi : 2.13.0.00.0.00.01.0000 DINAS PEMBERDAYAAN MASYARAKAT DAN DESA
Sub Unit Organisasi : 2.13.0.00.0.00.01.0000 DINAS PEMBERDAYAAN MASYARAKAT DAN DESA

Kode	Urusan/ Bidang Urusan/ Program/ Kegiatan/ Sub Kegiatan	Indikator Kinerja			Rencana Tahun 2021										Catatan Penting	Prakiraan Maju Rencana Tahun 2022		
		Capaian Program	Keluaran Sub Kegiatan	Hasil Kegiatan	Lokasi Output Kegiatan	Target Capaian Kinerja						Pagu Indikatif (Rp.)		Sumber Dana		Target Capaian Kinerja		Kebutuhan Dana/ Pagu Indikatif (Rp.)
						Program		Keluaran Sub Kegiatan		Hasil Kegiatan		Sebelum	Sesudah			Tolok Ukur	Target	
						Sebelum	Sesudah	Sebelum	Sesudah	Sebelum	Sesudah							
210203512	Fasilitasi Penataan, Pemberdayaan dan Pendayagunaan Kelembagaan Lembaga Kemasyarakatan Desa/Kelurahan (RT, RW, PKK, Posyandu, LPM, dan Karang Taruna), Lembaga Adat Desa/Kelurahan dan Masyarakat Hukum Adat	Persentase Partisipasi Masyarakat Dalam Pembangunan	Jumlah Lembaga Kemasyarakatan Desa	Meningkatnya Jumlah Lembaga Kemasyarakatan yang di bina	Kab. Bintan, Teluk Bintan, Bintan Buyu	80 %	80 %	36 Desa	36 Desa	36 Desa	36 Desa	58,476,320	15,203,843	Dana Perimbangan	Persentase Partisipasi Masyarakat Dalam Pembangunan	80 %	63,000,000	
210203515	Fasilitasi Pengembangan Usaha Ekonomi Masyarakat dan Pemerintah Desa dalam Meningkatkan Pendapatan Asli Desa	Persentase Partisipasi Masyarakat Dalam Pembangunan	Jumlah Lembaga Usaha Ekonomi	Meningkatnya Jumlah Lembaga Kemasyarakatan yang di bina	Kab. Bintan, Teluk Bintan, Bintan Buyu	80 %	80 %	36 Desa	36 Desa	36 Desa	36 Desa	40,000,000	10,400,000	Dana Perimbangan	Persentase Partisipasi Masyarakat Dalam Pembangunan	80 %	40,000,000	
210203516	Fasilitasi Pemerintah Desa dalam Pemanfaatan Teknologi Tepat Guna	Persentase Partisipasi Masyarakat Dalam Pembangunan	Jumlah Temuan TTG	Meningkatnya Jumlah Lembaga Kemasyarakatan yang di bina	Kab. Bintan, Semua Kecamatan, Semua Kelurahan	80 %	80 %	36 Desa	36 Desa	36 Desa	36 Desa	82,472,000	21,442,720	Dana Perimbangan	Persentase Partisipasi Masyarakat Dalam Pembangunan	80 %	85,400,000	
210203517	Fasilitasi Bulan Bhakti Gotong Royong Masyarakat	Persentase Partisipasi Masyarakat Dalam Pembangunan	Jumlah Desa Pelaksanaan Bulan Bakti Gotong Royong	Meningkatnya Jumlah Lembaga Kemasyarakatan yang di bina	Kab. Bintan, Teluk Bintan, Bintan Buyu	80 %	80 %	1 Desa	1 Desa	36 Desa	36 Desa	480,418,000	380,491,056		Persentase Partisipasi Masyarakat Dalam Pembangunan	80 %	500,000,000	
210203518	Fasilitasi Penyelenggaraan Ketentraman, Ketertiban dan Perlindungan Masyarakat Desa	Persentase Partisipasi Masyarakat Dalam Pembangunan	Jumlah Desa	Meningkatnya Jumlah Lembaga Kemasyarakatan yang di bina	Kab. Bintan, Teluk Bintan, Bintan Buyu	80 %	80 %	2 Desa	2 Desa	36 Desa	36 Desa	99,250,000	35,805,000	Dana Perimbangan	Persentase Partisipasi Masyarakat Dalam Pembangunan	80 %	100,000,000	

**Perubahan Program dan Kegiatan Perangkat Daerah
Kabupaten Bintan
Tahun 2021**

Unit Organisasi : 2.13.0.00.0.00.01.0000 DINAS PEMBERDAYAAN MASYARAKAT DAN DESA
Sub Unit Organisasi : 2.13.0.00.0.00.01.0000 DINAS PEMBERDAYAAN MASYARAKAT DAN DESA

Kode	Urusan/ Bidang Urusan/ Program/ Kegiatan/ Sub Kegiatan	Indikator Kinerja			Rencana Tahun 2021								Catatan Penting	Prakiraan Maju Rencana Tahun 2022				
		Capaian Program	Keluaran Sub Kegiatan	Hasil Kegiatan	Lokasi Output Kegiatan	Target Capaian Kinerja						Pagu Indikatif (Rp.)		Sumber Dana	Target Capaian Kinerja		Kebutuhan Dana/ Pagu Indikatif (Rp.)	
						Program		Keluaran Sub Kegiatan		Hasil Kegiatan		Sebelum			Sesudah	Tolok Ukur		Target
						Sebelum	Sesudah	Sebelum	Sesudah	Sebelum	Sesudah							
2 1 3 0 5 2.0 1 0 9	Fasilitasi Tim Penggerak PKK dalam Penyelenggaraan Gerakan Pemberdayaan Masyarakat dan Kesejahteraan Keluarga	Persentase Partisipasi Masyarakat Dalam Pembangunan	Jumlah PKK	Meningkatnya Jumlah Lembaga Kemasyarakatan yang di bina	Kab. Bintan, Teluk Bintan, Bintan Buyu	80 %	80 %	36 PKK	36 PKK	36 Desa	36 Desa	210,000,000	238,500,000	Dana Perimbangan	Persentase Partisipasi Masyarakat Dalam Pembangunan	80 %	210,000,000	
TOTAL												7,128,344,573	6,416,230,937			7,579,528,847		

**Perubahan Program dan Kegiatan Perangkat Daerah
Kabupaten Bintan
Tahun 2021**

Unit Organisasi : 1.06.0.00.0.00.01.0000 Dinas Sosial

Sub Unit Organisasi : 1.06.0.00.0.00.01.0000 Dinas Sosial

Kode	Urusan/ Bidang Urusan/ Program/ Kegiatan/ Sub Kegiatan	Indikator Kinerja			Rencana Tahun 2021								Catatan Penting	Prakiraan Maju Rencana Tahun 2022											
		Capaian Program	Keluaran Sub Kegiatan	Hasil Kegiatan	Lokasi Output Kegiatan	Target Capaian Kinerja						Pagu Indikatif (Rp.)		Sumber Dana	Target Capaian Kinerja		Kebutuhan Dana/ Pagu Indikatif (Rp.)								
						Program		Keluaran Sub Kegiatan		Hasil Kegiatan		Sebelum			Sesudah	Sebelum		Sesudah	Tolok Ukur	Target					
						Sebelum	Sesudah	Sebelum	Sesudah	Sebelum	Sesudah														
1		URUSAN PEMERINTAHAN WAJIB YANG BERKAITAN DENGAN PELAYANAN DASAR																							
1	06	URUSAN PEMERINTAHAN BIDANG SOSIAL																	10,369,599,087	12,494,751,892		14,408,467,830			
1	06	01	PROGRAM PENUNJANG URUSAN PEMERINTAHAN DAERAH KABUPATEN/KOTA																	4,824,992,000	4,450,602,351		5,080,165,392		
1	06	01	2.0	Perencanaan, Penganggaran, dan Evaluasi Kinerja Perangkat Daerah																	88,059,800	38,999,610		94,250,000	
1	06	01	2.0	01	Penyusunan Dokumen Perencanaan Perangkat Daerah	Cakupan Peningkatan Pengembangan Sistem Pelaporan Capaian Kinerja dan Keuangan	Tersedianya Dokumen Perencanaan Dinas	Terpenuhiya Perencanaa dan Evaluasi Kinerja Dinas	Kab. Bintan, Semua Kecamatan, Semua Kelurahan Kab. Bintan, Teluk Bintan, Bintan Buyu	100 persen	100 persen	3 Dokumen	3 Dokumen	100 Persen	100 Persen	46,903,000	20,029,306	DAU Tambahan Dukungan Pendanaan Bagi Kelurahan	Cakupan Peningkatan Pengembangan Sistem Pelaporan Capaian Kinerja dan Keuangan	100 persen	50,000,000				
1	06	01	2.0	07	Evaluasi Kinerja Perangkat Daerah	Cakupan Peningkatan Pengembangan Sistem Pelaporan Capaian Kinerja dan Keuangan	Tersedianya laporan dinas	Terpenuhiya Dokumen Perencanaa dan Evaluasi Kinerja Dinas	Kab. Bintan, Teluk Bintan, Bintan Buyu	100 persen	100 persen	4 Dokumen	4 Dokumen	100 Persen	100 Persen	41,156,800	18,970,304	Dana Transfer Umum-Dana Alokasi Umum	Cakupan Peningkatan Pengembangan Sistem Pelaporan Capaian Kinerja dan Keuangan	100 persen	44,250,000				
1	06	01	2.0	2	Administrasi Keuangan Perangkat Daerah																	3,597,528,200	3,616,623,999		3,816,066,392
1	06	01	2.0	01	Penyediaan Gaji dan Tunjangan ASN	Cakupan pelayanan administrasi perkantoran	Terlaksananya penyediaan Gaji dan Tunjangan Pegawai Dinas	Terpenuhiya Kebutuhan Gaji Pegawai	Kab. Bintan, Teluk Bintan, Bintan Buyu	100 persen	100 persen	21 Orang	21 Orang	100 Persen	100 Persen	3,566,708,700	3,605,751,569		Cakupan pelayanan administrasi perkantoran	100 persen	3,782,338,392				
1	06	01	2.0	03	Pelaksanaan Penatausahaan dan Pengujian/Verifikasi Keuangan SKPD	Cakupan pelayanan administrasi perkantoran	Terlaksananya penatausahaan keuangan dinas	Terpenuhiya Kebutuhan Gaji Pegawai	Kab. Bintan, Semua Kecamatan, Semua Kelurahan Kab. Bintan, Teluk Bintan, Bintan Buyu	100 persen	100 persen	2 Laporan	2 Laporan	100 Persen	100 Persen	30,819,500	10,872,430	PENDAPATAN ASLI DAERAH (PAD)	Cakupan pelayanan administrasi perkantoran	100 persen	33,728,000				
1	06	01	2.0	05	Koordinasi dan Penyusunan Laporan Keuangan Akhir Tahun SKPD	Cakupan pelayanan administrasi perkantoran		Terpenuhiya Kebutuhan Gaji Pegawai	Kab. Bintan, Semua Kecamatan, Semua Kelurahan	100 persen	100 persen			100 Persen	100 Persen	0	0	PENDAPATAN ASLI DAERAH (PAD)	Cakupan pelayanan administrasi perkantoran	100 persen	0				
1	06	01	2.0	07	Koordinasi dan Penyusunan Laporan Keuangan Bulanan/Triwulan/Semesteran SKPD	Cakupan pelayanan administrasi perkantoran		Terpenuhiya Kebutuhan Gaji Pegawai	Kab. Bintan, Semua Kecamatan, Semua Kelurahan	100 persen	100 persen			100 Persen	100 Persen	0	0	PENDAPATAN ASLI DAERAH (PAD)	Cakupan pelayanan administrasi perkantoran	100 persen	0				

**Perubahan Program dan Kegiatan Perangkat Daerah
Kabupaten Bintan
Tahun 2021**

Unit Organisasi : 1.06.0.00.0.00.01.0000 Dinas Sosial

Sub Unit Organisasi : 1.06.0.00.0.00.01.0000 Dinas Sosial

Kode	Urusan/ Bidang Urusan/ Program/ Kegiatan/ Sub Kegiatan	Indikator Kinerja			Rencana Tahun 2021										Catatan Penting	Prakiraan Maju Rencana Tahun 2022		
		Capaian Program	Keluaran Sub Kegiatan	Hasil Kegiatan	Lokasi Output Kegiatan	Target Capaian Kinerja						Pagu Indikatif (Rp.)		Sumber Dana		Target Capaian Kinerja		Kebutuhan Dana/ Pagu Indikatif (Rp.)
						Program		Keluaran Sub Kegiatan		Hasil Kegiatan		Sebelum	Sesudah			Tolok Ukur	Target	
						Sebelum	Sesudah	Sebelum	Sesudah	Sebelum	Sesudah							
106128	Penyusunan Laporan dan Analisis Prognosis Realisasi Anggaran	Cakupan pelayanan administrasi perkantoran		Terpenuhinya Kebutuhan Gaji Pegawai	Kab. Bintan, Semua Kecamatan, Semua Kelurahan	100 persen	100 persen			100 Persen	100 Persen		0	0	PENDAPATAN ASLI DAERAH (PAD)	Cakupan pelayanan administrasi perkantoran	100 persen	0
10613	Administrasi Barang Milik Daerah pada Perangkat Daerah										9,180,000	2,386,800			10,250,000			
106136	Penatausahaan Barang Milik Daerah pada SKPD	Cakupan Peningkatan Disiplin Aparatur	Terlaksananya Penatausahaan BMD di Dinas	Terpenuhinya Penatausahaan Barang Milij Daerah pada dinas	Kab. Bintan, Teluk Bintan, Bintan Buyu	100 persen	100 persen	1 Laporan	1 Laporan	100 Persen	100 Persen	9,180,000	2,386,800	PENDAPATAN ASLI DAERAH (PAD)	Cakupan Peningkatan Disiplin Aparatur	100 persen	10,250,000	
10615	Administrasi Kepegawaian Perangkat Daerah										28,000,000	6,970,000			28,000,000			
106159	Pendidikan dan Pelatihan Pegawai Berdasarkan Tugas dan Fungsi	Cakupan Peningkatan Kapasitas Sumber Daya Aparatur	Terlaksananya Diklat Pegawai berdasarkan tugas dan fungsinya	Terpenuhinya SDM Pegawai sesuai dengan tugas dan fungsi	Kab. Bintan, Semua Kecamatan, Semua Kelurahan Kab. Bintan, Teluk Bintan, Bintan Buyu	100 persen	100 persen	6 Orang	1 Orang	100 Persen	100 Persen	28,000,000	6,970,000	PENDAPATAN ASLI DAERAH (PAD)	Cakupan Peningkatan Kapasitas Sumber Daya Aparatur	100 persen	28,000,000	
10616	Administrasi Umum Perangkat Daerah										314,924,000	144,971,342			344,299,000			
106161	Penyediaan Komponen Instalasi Listrik/Penerangan Bangunan Kantor	Cakupan pelayanan administrasi perkantoran	Tersedianya komponen instalasi listrik / penerangan bangunan kantor	Terpenuhinya pelayanan publik	Kab. Bintan, Teluk Bintan, Bintan Buyu	100 persen	100 persen	13 Jenis	13 Jenis	100 persen	100 persen	9,500,000	7,470,000	PENDAPATAN ASLI DAERAH (PAD)	Cakupan pelayanan administrasi perkantoran	100 persen	9,500,000	
106162	Penyediaan Peralatan dan Perlengkapan Kantor	Cakupan pelayanan administrasi perkantoran	Tersedianya alat tulis kantor	Terpenuhinya pelayanan publik	Kab. Bintan, Teluk Bintan, Bintan Buyu	100 persen	100 persen	21 Jenis	21 Jenis	100 persen	100 persen	58,000,000	20,080,000	PENDAPATAN ASLI DAERAH (PAD)	Cakupan pelayanan administrasi perkantoran	100 persen	58,000,000	
106163	Penyediaan Peralatan Rumah Tangga	Cakupan pelayanan administrasi perkantoran	Tersedianya bahan dan alat pembersih kantor	Terpenuhinya pelayanan publik	Kab. Bintan, Teluk Bintan, Bintan Buyu	100 persen	100 persen	11 Jenis	11 Jenis	100 persen	100 persen	11,259,000	10,927,340	PENDAPATAN ASLI DAERAH (PAD)	Cakupan pelayanan administrasi perkantoran	100 persen	11,259,000	
106164	Penyediaan Bahan Logistik Kantor	Cakupan pelayanan administrasi perkantoran	Tersedianya bahan bakar Minyak Tersedianya Makan minum tamu dan rapat	Terpenuhinya pelayanan publik	Kab. Bintan, Teluk Bintan, Bintan Buyu	100 persen	100 persen	12 Bulan 42 Orang	12 Bulan 42 Orang	100 persen	100 persen	119,000,000	64,273,200	PENDAPATAN ASLI DAERAH (PAD)	Cakupan pelayanan administrasi perkantoran	100 persen	119,000,000	

**Perubahan Program dan Kegiatan Perangkat Daerah
Kabupaten Bintan
Tahun 2021**

Unit Organisasi : 1.06.0.00.0.00.01.0000 Dinas Sosial

Sub Unit Organisasi : 1.06.0.00.0.00.01.0000 Dinas Sosial

Kode	Urusan/ Bidang Urusan/ Program/ Kegiatan/ Sub Kegiatan	Indikator Kinerja			Rencana Tahun 2021								Catatan Penting	Prakiraan Maju Rencana Tahun 2022				
		Capaian Program	Keluaran Sub Kegiatan	Hasil Kegiatan	Lokasi Output Kegiatan	Target Capaian Kinerja				Pagu Indikatif (Rp.)		Sumber Dana		Target Capaian Kinerja		Kebutuhan Dana/ Pagu Indikatif (Rp.)		
						Program		Keluaran Sub Kegiatan		Hasil Kegiatan				Sebelum	Sesudah		Tolok Ukur	Target
						Sebelum	Sesudah	Sebelum	Sesudah	Sebelum	Sesudah							
1061605	Penyediaan Barang Cetakan dan Penggandaan	Cakupan pelayanan administrasi perkantoran	Tersedianya Map Dinas, Balngko SPPD, Amplop Dinas, Kotak Arsip, Blangko Disposisi, Spanduk dan penggandaan berkas	Terpenuhinya pelayanan publik	Kab. Bintan, Semua Kecamatan, Semua Kelurahan Kab. Bintan, Teluk Bintan, Bintan Buyu	100 persen	100 persen	13 Jenis	13 Jenis	100 persen	100 persen	19,790,000	8,055,302	PENDAPATAN ASLI DAERAH (PAD)	Cakupan pelayanan administrasi perkantoran	100 persen	19,790,000	
1061609	Penyelenggaraan Rapat Koordinasi dan Konsultasi SKPD	Cakupan pelayanan administrasi perkantoran	Terlaksananya koordinasi dan konsultasi program dan kegiatan	Terpenuhinya pelayanan publik	Kab. Bintan, Teluk Bintan, Bintan Buyu	100 persen	100 persen	107 Kali	107 Kali	100 persen	100 persen	97,375,000	34,165,500	PENDAPATAN ASLI DAERAH (PAD)	Cakupan pelayanan administrasi perkantoran	100 persen	126,750,000	
10617	Pengadaan Barang Milik Daerah Penunjang Urusan Pemerintah Daerah												166,000,000	64,494,600			166,000,000	
106175	Pengadaan Mebel	Cakupan pelayanan administrasi perkantoran	Tersedianya mebeler kantor	Terpenuhinya Kebutuhan Barang Kantor	Kab. Bintan, Semua Kecamatan, Semua Kelurahan Kab. Bintan, Teluk Bintan, Bintan Buyu	100 persen	100 persen	3 Unit	3 Unit	100 Persen	100 Persen	100,000,000	10,000,000	PENDAPATAN ASLI DAERAH (PAD)	Cakupan pelayanan administrasi perkantoran	100 persen	100,000,000	
106176	Pengadaan Peralatan dan Mesin Lainnya	Cakupan pelayanan administrasi perkantoran	Tersedianya peralatan dan mesin	Terpenuhinya Kebutuhan Barang Kantor	Kab. Bintan, Teluk Bintan, Bintan Buyu	100 persen	100 persen	4 Jenis	4 Jenis	100 Persen	100 Persen	66,000,000	54,494,600	PENDAPATAN ASLI DAERAH (PAD)	Cakupan pelayanan administrasi perkantoran	100 persen	66,000,000	
10618	Penyediaan Jasa Penunjang Urusan Pemerintahan Daerah												486,300,000	474,414,000			486,300,000	
106181	Penyediaan Jasa Surat Menyurat	Cakupan pelayanan administrasi perkantoran	Tersedianya materi	Terpenuhinya kebutuhan kantor	Kab. Bintan, Semua Kecamatan, Semua Kelurahan	100 persen	100 persen	700 Lembar	700 Lembar	100 persen	100 persen	3,900,000	2,014,000	PENDAPATAN ASLI DAERAH (PAD)	Cakupan pelayanan administrasi perkantoran	100 persen	3,900,000	
106182	Penyediaan Jasa Komunikasi, Sumber Daya Air dan Listrik	Cakupan pelayanan administrasi perkantoran	tersedianya koran, daya listrik dan jaringan air	Terpenuhinya kebutuhan kantor	Kab. Bintan, Teluk Bintan, Bintan Buyu	100 persen	100 persen	7 Gedung	7 Gedung	100 persen	100 persen	222,000,000	212,000,000	PENDAPATAN ASLI DAERAH (PAD)	Cakupan pelayanan administrasi perkantoran	100 persen	222,000,000	
106184	Penyediaan Jasa Pelayanan Umum Kantor	Cakupan pelayanan administrasi perkantoran	Terlaksananya sewa gedung logistik bencana Tersedianya hinir petugas kebersihan tersedianya honor PTT	Terpenuhinya kebutuhan kantor	Kab. Bintan, Teluk Bintan, Bintan Buyu	100 persen	100 persen	1 Gedung 1 Orang 10 Ormag	1 Gedung 1 Orang 10 Ormag	100 persen	100 persen	260,400,000	260,400,000	PENDAPATAN ASLI DAERAH (PAD)	Cakupan pelayanan administrasi perkantoran	100 persen	260,400,000	
10619	Pemeliharaan Barang Milik Daerah Penunjang Urusan Pemerintahan Daerah												135,000,000	101,742,000			135,000,000	

**Perubahan Program dan Kegiatan Perangkat Daerah
Kabupaten Bintan
Tahun 2021**

Unit Organisasi : 1.06.0.00.0.00.01.0000 Dinas Sosial

Sub Unit Organisasi : 1.06.0.00.0.00.01.0000 Dinas Sosial

Kode	Urusan/ Bidang Urusan/ Program/ Kegiatan/ Sub Kegiatan	Indikator Kinerja			Rencana Tahun 2021										Catatan Penting	Prakiraan Maju Rencana Tahun 2022				
		Capaian Program	Keluaran Sub Kegiatan	Hasil Kegiatan	Lokasi Output Kegiatan	Target Capaian Kinerja						Pagu Indikatif (Rp.)		Sumber Dana		Target Capaian Kinerja		Kebutuhan Dana/ Pagu Indikatif (Rp.)		
						Program		Keluaran Sub Kegiatan		Hasil Kegiatan		Sebelum	Sesudah			Sebelum	Sesudah		Tolok Ukur	Target
						Sebelum	Sesudah	Sebelum	Sesudah	Sebelum	Sesudah									
1.06.01.901	Penyediaan Jasa Pemeliharaan, Biaya Pemeliharaan dan Pajak Kendaraan Perorangan Dinas atau Kendaraan Dinas Jabatan	Cakupan Peningkatan Sarana dan Prasarana Aparatur	Terlaksananya pemeliharaan kendaraan dinas jabatan	Terpenuhinya Kebutuhan kendaraan Operasiona dinas	Kab. Bintan, Teluk Bintan, Bintan Buyu	100 persen	100 persen	2 Unit	2 Unit	100 persen	100 persen	70,000,000	45,600,000	PENDAPATAN ASLI DAERAH (PAD)	Cakupan Peningkatan Sarana dan Prasarana Aparatur	100 persen	70,000,000			
1.06.01.902	Penyediaan Jasa Pemeliharaan, Biaya Pemeliharaan, Pajak, dan Perizinan Kendaraan Dinas Operasional atau Lapangan	Cakupan Peningkatan Sarana dan Prasarana Aparatur	Terlaksananya kendaraan dinas operasional / lapangan	Terpenuhinya Kebutuhan kendaraan Operasiona dinas	Kab. Bintan, Teluk Bintan, Bintan Buyu	100 persen	100 persen	15 Unit	15 Unit	100 persen	100 persen	42,000,000	37,072,000	PENDAPATAN ASLI DAERAH (PAD)	Cakupan Peningkatan Sarana dan Prasarana Aparatur	100 persen	42,000,000			
1.06.01.905	Pemeliharaan Mebel	Cakupan Peningkatan Sarana dan Prasarana Aparatur	Terlaksananya pemeliharaan mebel kantor	Terpenuhinya Kebutuhan kendaraan Operasiona dinas	Kab. Bintan, Teluk Bintan, Bintan Buyu	100 persen	100 persen	3 Jenis	3 Jenis	100 persen	100 persen	8,000,000	5,080,000	PENDAPATAN ASLI DAERAH (PAD)	Cakupan Peningkatan Sarana dan Prasarana Aparatur	100 persen	8,000,000			
1.06.01.906	Pemeliharaan Peralatan dan Mesin Lainnya	Cakupan Peningkatan Sarana dan Prasarana Aparatur	Terlaksananya pemeliharaan peraatan dan mesin lainnya	Terpenuhinya Kebutuhan kendaraan Operasiona dinas	Kab. Bintan, Teluk Bintan, Bintan Buyu	100 persen	100 persen	8 Jenis	8 Jenis	100 persen	100 persen	15,000,000	13,990,000	PENDAPATAN ASLI DAERAH (PAD)	Cakupan Peningkatan Sarana dan Prasarana Aparatur	100 persen	15,000,000			
1.06.2	PROGRAM PEMBERDAYAAN SOSIAL											828,469,886	500,962,171			846,531,000				
1.06.23	Pengembangan Potensi Sumber Kesejahteraan Sosial Daerah Kabupaten/Kota											828,469,886	500,962,171			846,531,000				
1.06.231	Peningkatan Kemampuan Potensi Pekerja Sosial Masyarakat Kewenangan Kabupaten/Kota	Persentase tenaga kesejahteraan sosial masyarakat yang kompeten dan terlatih	Terlaksananya pembinaan terhadap pekerja sosial masyarakat	Meningkatnya partisipasi Potensi Sumber Kesejahteraan Sosial dalam penanganan penerima layanan kesejahteraan sosial	Kab. Bintan, Semua Kecamatan, Semua Kelurahan Kab. Bintan, Teluk Bintan, Bintan Buyu	43 %	43 %	45 Orang	45 Orang	100 Persen	100 Persen	9,893,945	2,572,426	PENDAPATAN ASLI DAERAH (PAD)	Persentase tenaga kesejahteraan sosial masyarakat yang kompeten dan terlatih	43 %	10,562,975			

**Perubahan Program dan Kegiatan Perangkat Daerah
Kabupaten Bintan
Tahun 2021**

Unit Organisasi : 1.06.0.00.0.00.01.0000 Dinas Sosial

Sub Unit Organisasi : 1.06.0.00.0.00.01.0000 Dinas Sosial

Kode	Urusan/ Bidang Urusan/ Program/ Kegiatan/ Sub Kegiatan	Indikator Kinerja			Rencana Tahun 2021								Catatan Penting	Prakiraan Maju Rencana Tahun 2022				
		Capaian Program	Keluaran Sub Kegiatan	Hasil Kegiatan	Lokasi Output Kegiatan	Target Capaian Kinerja				Pagu Indikatif (Rp.)		Sumber Dana		Target Capaian Kinerja		Kebutuhan Dana/ Pagu Indikatif (Rp.)		
						Program		Keluaran Sub Kegiatan		Hasil Kegiatan				Sebelum	Sesudah		Tolok Ukur	Target
						Sebelum	Sesudah	Sebelum	Sesudah	Sebelum	Sesudah							
1 0 6 2 3 2	Peningkatan Kemampuan Potensi Tenaga Kesejahteraan Sosial Kecamatan Kewenangan Kabupaten/Kota	Persentase tenaga kesejahteraan sosial masyarakat yang kompeten dan terlatih	Terlaksananya pembinaan Terhadap TKSK	Meningkatnya partisipasi Potensi Sumber Kesejahteraan Sosial dalam penanganan penerima layanan kesejahteraan sosial	Kab. Bintan, Semua Kecamatan, Semua Kelurahan Kab. Bintan, Teluk Bintan, Bintan Buyu	43 %	43 %	10 Orang	10 Orang	100 Persen	100 Persen	41,679,506	33,036,672	PENDAPATAN ASLI DAERAH (PAD)	Persentase tenaga kesejahteraan sosial masyarakat yang kompeten dan terlatih	43 %	42,563,025	
1 0 6 2 3 4	Peningkatan Kemampuan Potensi Sumber Kesejahteraan Sosial Kelembagaan Masyarakat Kewenangan Kabupaten/Kota	Persentase tenaga kesejahteraan sosial masyarakat yang kompeten dan terlatih	Terlaksannay Penguohan oengurus Karang Taruna kabupaten Bintan Terlaksananya bantuan sosial operasional LKSA dan FKKPD Terlaksananya kegiatan pembinaan PSKS Terlaksananya kegiatan penyerahan bantuan sembako dan kursi roda Terlaksanya rapat kerja tahunan karang taruna	Meningkatnya partisipasi Potensi Sumber Kesejahteraan Sosial dalam penanganan penerima layanan kesejahteraan sosial	Kab. Bintan, Semua Kecamatan, Semua Kelurahan Kab. Bintan, Teluk Bintan, Bintan Buyu	43 %	43 %	50 Orang 11 LKSA 30 PSKS 1200 PMKS 50 Orang	50 Orang 11 LKSA 30 PSKS 1200 PMKS 50 Orang	100 Persen	100 Persen	708,591,435	431,393,773	PENDAPATAN ASLI DAERAH (PAD)	Persentase tenaga kesejahteraan sosial masyarakat yang kompeten dan terlatih	43 %	721,837,000	
1 0 6 2 3 5	Peningkatan Kemampuan Sumber Daya Manusia dan Penguatan Lembaga Konsultasi Kesejahteraan Keluarga (LK3)	Persentase tenaga kesejahteraan sosial masyarakat yang kompeten dan terlatih	Terlaksananya pembinaan pengurus LKS terlaksananya Penjangkauan Klien LK3	Meningkatnya partisipasi Potensi Sumber Kesejahteraan Sosial dalam penanganan penerima layanan kesejahteraan sosial	Kab. Bintan, Semua Kecamatan, Semua Kelurahan	43 %	43 %	15 Peserta 10 Klien	15 Peserta 10 Klien	100 Persen	100 Persen	68,305,000	33,959,300	PENDAPATAN ASLI DAERAH (PAD)	Persentase tenaga kesejahteraan sosial masyarakat yang kompeten dan terlatih	43 %	71,568,000	
1 0 6 3	PROGRAM PENANGANAN WARGA NEGARA MIGRAN KORBAN TINDAK KEKERASAN												58,346,200	50,882,012		62,140,000		
1 0 6 3 1	Pemulangan Warga Negara Migran Korban Tindak Kekerasan dari Titik Debarkasi di Daerah Kabupaten/Kota untuk dipulangkan ke Desa/Kelurahan Asal												58,346,200	50,882,012		62,140,000		

**Perubahan Program dan Kegiatan Perangkat Daerah
Kabupaten Bintan
Tahun 2021**

Unit Organisasi : 1.06.0.00.0.00.01.0000 Dinas Sosial

Sub Unit Organisasi : 1.06.0.00.0.00.01.0000 Dinas Sosial

Kode	Urusan/ Bidang Urusan/ Program/ Kegiatan/ Sub Kegiatan	Indikator Kinerja			Rencana Tahun 2021								Catatan Penting	Prakiraan Maju Rencana Tahun 2022				
		Capaian Program	Keluaran Sub Kegiatan	Hasil Kegiatan	Lokasi Output Kegiatan	Target Capaian Kinerja				Pagu Indikatif (Rp.)		Sumber Dana		Target Capaian Kinerja		Kebutuhan Dana/ Pagu Indikatif (Rp.)		
						Program		Keluaran Sub Kegiatan		Hasil Kegiatan				Sebelum	Sesudah		Tolok Ukur	Target
						Sebelum	Sesudah	Sebelum	Sesudah	Sebelum	Sesudah							
1 0 6 3 1 2.0 0 1	Fasilitasi Pemulangan Warga Negara Migran Korban Tindak Kekerasan dari Titik Debarkasi di Daerah Kabupaten/Kota untuk dipulangkan ke Desa/Kelurahan Asal	Persentase Penyandang Masalah Kesejahteraan Sosial (PMKS) yang tertangani	Terlaksananya koordinasi dengan daerah asal warga negara migran korban tindak kekerasan	Terwujudnya fasilitasi pemulangan Warga negara korban tindak kekerasan ke daerah asal	Kab. Bintan, Teluk Bintan, Bintan Buyu	82 %	82 %	9 Orang	9 Orang	9 Orang	9 Orang	58,346,200	50,882,012	PENDAPATAN ASLI DAERAH (PAD)	Persentase Penyandang Masalah Kesejahteraan Sosial (PMKS) yang tertangani	82 %	62,140,000	
1 0 6 4	PROGRAM REHABILITASI SOSIAL											1,179,053,000	972,961,478		1,074,866,320			
1 0 6 4 1	Rehabilitasi Sosial Dasar Penyandang Disabilitas Terlantar, Anak Terlantar, Lanjut Usia Terlantar, serta Gelandangan Pengemis di Luar Panti Sosial											994,772,200	884,368,572		879,484,320			
1 0 6 4 1 2.0 0 1	Penyediaan Permakanan	Persentase Penyandang Masalah Kesejahteraan Sosial (PMKS) yang memperoleh bantuan sosial	Tersedianya kebutuhan permakanan	Terpenuhinya kebutuhan dasar penyandang Disabilitas terlantar, anak terlantar, Lanjut Usia Terlantar dan Gelandangan, Pengemis di Luar Panti	Kab. Bintan, Teluk Bintan, Bintan Buyu	78 %	78 %	420 Lansia dan Anak	420 Lansia dan Anak	100 Persen	100 Persen	299,525,000	340,476,500	PENDAPATAN ASLI DAERAH (PAD)	Persentase Penyandang Masalah Kesejahteraan Sosial (PMKS) yang memperoleh bantuan sosial	78 %	340,476,500	
1 0 6 4 1 2	Penyediaan Sandang	Persentase Penyandang Masalah Kesejahteraan Sosial (PMKS) yang memperoleh bantuan sosial	Tersedianya pakaian bagi lanjut usia dan pengurus LKS LU	Terpenuhinya kebutuhan dasar penyandang Disabilitas terlantar, anak terlantar, Lanjut Usia Terlantar dan Gelandangan, Pengemis di Luar Panti	Kab. Bintan, Semua Kecamatan, Semua Kelurahan Kab. Bintan, Teluk Bintan, Bintan Buyu	78 %	78 %	48 Lansia dan Pengurus	48 Lansia dan Pengurus	100 Persen	100 Persen	17,500,000	0	PENDAPATAN ASLI DAERAH (PAD)	Persentase Penyandang Masalah Kesejahteraan Sosial (PMKS) yang memperoleh bantuan sosial	78 %	17,500,000	
1 0 6 4 1 3	Penyediaan Alat Bantu	Persentase Penyandang Masalah Kesejahteraan Sosial (PMKS) yang memperoleh bantuan sosial	tersedianya kebutuhan alat bantu bagi penanganan lanjut usia terlantar dan penyandang disabilitas	Terpenuhinya kebutuhan dasar penyandang Disabilitas terlantar, anak terlantar, Lanjut Usia Terlantar dan Gelandangan, Pengemis di Luar Panti	Kab. Bintan, Teluk Bintan, Bintan Buyu	78 %	78 %	3 LKSU dan Disabilitas	3 LKSU dan Disabilitas	100 Persen	100 Persen	23,500,000	6,110,000	PENDAPATAN ASLI DAERAH (PAD)	Persentase Penyandang Masalah Kesejahteraan Sosial (PMKS) yang memperoleh bantuan sosial	78 %	23,500,000	

**Perubahan Program dan Kegiatan Perangkat Daerah
Kabupaten Bintan
Tahun 2021**

Unit Organisasi : 1.06.0.00.0.00.01.0000 Dinas Sosial

Sub Unit Organisasi : 1.06.0.00.0.00.01.0000 Dinas Sosial

Kode	Urusan/ Bidang Urusan/ Program/ Kegiatan/ Sub Kegiatan	Indikator Kinerja			Rencana Tahun 2021								Catatan Penting	Prakiraan Maju Rencana Tahun 2022				
		Capaian Program	Keluaran Sub Kegiatan	Hasil Kegiatan	Lokasi Output Kegiatan	Target Capaian Kinerja				Pagu Indikatif (Rp.)		Sumber Dana		Target Capaian Kinerja		Kebutuhan Dana/ Pagu Indikatif (Rp.)		
						Program		Keluaran Sub Kegiatan		Hasil Kegiatan				Sebelum	Sesudah		Tolok Ukur	Target
						Sebelum	Sesudah	Sebelum	Sesudah	Sebelum	Sesudah							
1.06.04.1.04	Pemberian Pelayanan Reunifikasi Keluarga	Persentase Penyandang Masalah Kesejahteraan Sosial (PMKS) yang memperoleh bantuan sosial	Terlaksananya pelayanan reunifikasi bagi lansia terlanta dan anak bermasalah	Terpenuhinya kebutuhan dasar penyandang Disabilitas terlantar, anak terlantar, Lanjut Usia Terlantar dan Gelandangan, Pengemis di Luar Panti	Kab. Bintan, Semua Kecamatan, Semua Kelurahan Kab. Bintan, Teluk Bintan, Bintan Buyu	78 %	78 %	14 Lansia dan Anak	14 Lansia dan Anak	100 Persen	100 Persen	11,220,000	7,467,000	PENDAPATAN ASLI DAERAH (PAD)	Persentase Penyandang Masalah Kesejahteraan Sosial (PMKS) yang memperoleh bantuan sosial	78 %	12,460,000	
1.06.04.1.05	Pemberian Bimbingan Fisik, Mental, Spiritual, dan Sosial	Persentase Penyandang Masalah Kesejahteraan Sosial (PMKS) yang memperoleh bantuan sosial	Terpenuhinya kebutuhan bimbingan fisik, mental, spiritual bagi anak Terlantar Terpenuhinya kebutuhan bimbingan fisik, mental, spiritual bagi Disabilitas Terpenuhinya kebutuhan bimbingan fisik, mental, spiritual bagi Lansia Terlantar	Terpenuhinya kebutuhan dasar penyandang Disabilitas terlantar, anak terlantar, Lanjut Usia Terlantar dan Gelandangan, Pengemis di Luar Panti	Kab. Bintan, Semua Kecamatan, Semua Kelurahan Kab. Bintan, Teluk Bintan, Bintan Buyu	78 %	78 %	100 Orang 30 Disabilitas 950 Lansia	100 Orang 30 Disabilitas 950 Lansia	100 Persen	100 Persen	195,165,000	178,022,900	PENDAPATAN ASLI DAERAH (PAD)	Persentase Penyandang Masalah Kesejahteraan Sosial (PMKS) yang memperoleh bantuan sosial	78 %	48,300,000	
1.06.04.1.08	Pemberian Akses ke Layanan Pendidikan dan Kesehatan Dasar	Persentase Penyandang Masalah Kesejahteraan Sosial (PMKS) yang memperoleh bantuan sosial	tersedianya kebutuhan kesehatan dasar bagi lanjut usia terlantar di luar panti	Terpenuhinya kebutuhan dasar penyandang Disabilitas terlantar, anak terlantar, Lanjut Usia Terlantar dan Gelandangan, Pengemis di Luar Panti	Kab. Bintan, Semua Kecamatan, Semua Kelurahan Kab. Bintan, Teluk Bintan, Bintan Buyu	78 %	78 %	800 Lansia	800 Lansia	100 Persen	100 Persen	143,307,000	124,259,820	PENDAPATAN ASLI DAERAH (PAD)	Persentase Penyandang Masalah Kesejahteraan Sosial (PMKS) yang memperoleh bantuan sosial	78 %	124,259,820	
1.06.04.1.09	Pemberian Layanan Data dan Pengaduan	Persentase Penyandang Masalah Kesejahteraan Sosial (PMKS) yang memperoleh bantuan sosial	Tersedianya data Gelandangan pengemis dan laporan tahunan kegiatan rehabilitasi Lanjut Usia terlantar, anak terlantar dan penyandang disabilitas	Terpenuhinya kebutuhan dasar penyandang Disabilitas terlantar, anak terlantar, Lanjut Usia Terlantar dan Gelandangan, Pengemis di Luar Panti	Kab. Bintan, Teluk Bintan, Bintan Buyu	78 %	78 %	4 Buku	4 Buku	100 Persen	100 Persen	32,738,000	8,511,880	PENDAPATAN ASLI DAERAH (PAD)	Persentase Penyandang Masalah Kesejahteraan Sosial (PMKS) yang memperoleh bantuan sosial	78 %	33,788,000	

**Perubahan Program dan Kegiatan Perangkat Daerah
Kabupaten Bintan
Tahun 2021**

Unit Organisasi : 1.06.0.00.0.00.01.0000 Dinas Sosial

Sub Unit Organisasi : 1.06.0.00.0.00.01.0000 Dinas Sosial

Kode	Urusan/ Bidang Urusan/ Program/ Kegiatan/ Sub Kegiatan	Indikator Kinerja			Rencana Tahun 2021										Catatan Penting	Prakiraan Maju Rencana Tahun 2022				
		Capaian Program	Keluaran Sub Kegiatan	Hasil Kegiatan	Lokasi Output Kegiatan	Target Capaian Kinerja						Pagu Indikatif (Rp.)		Sumber Dana		Target Capaian Kinerja		Kebutuhan Dana/ Pagu Indikatif (Rp.)		
						Program		Keluaran Sub Kegiatan		Hasil Kegiatan		Sebelum	Sesudah			Sebelum	Sesudah		Tolok Ukur	Target
						Sebelum	Sesudah	Sebelum	Sesudah	Sebelum	Sesudah									
106410	Pemberian Layanan Kedaruratan	Persentase Penyandang Masalah Kesejahteraan Sosial (PMKS) yang memperoleh bantuan sosial	Tersedianya insentif bagi pengelola LKSLU	Terpenuhinya kebutuhan dasar penyandang Disabilitas terlantar, anak terlantar, Lanjut Usia Terlantar dan Gelandangan, Pengemis di Luar Panti	Kab. Bintan, Semua Kecamatan, Semua Kelurahan Kab. Bintan, Teluk Bintan, Bintan Buyu	78 %	78 %	11 Pengelola	11 Pengelola	100 Persen	100 Persen	205,200,000	205,200,000	PENDAPATAN ASLI DAERAH (PAD)	Persentase Penyandang Masalah Kesejahteraan Sosial (PMKS) yang memperoleh bantuan sosial	78 %	205,200,000			
106411	Pemberian Pelayanan Penelusuran Keluarga	Persentase Penyandang Masalah Kesejahteraan Sosial (PMKS) yang memperoleh bantuan sosial	Terlaksananya pelayanan penelusuran lansia terlantar dan anak bermasalah sosial	Terpenuhinya kebutuhan dasar penyandang Disabilitas terlantar, anak terlantar, Lanjut Usia Terlantar dan Gelandangan, Pengemis di Luar Panti	Kab. Bintan, Semua Kecamatan, Semua Kelurahan Kab. Bintan, Teluk Bintan, Bintan Buyu	78 %	78 %	14 Lansia dan Anak	14 Lansia dan Anak	100 Persen	100 Persen	13,505,000	3,511,300	PENDAPATAN ASLI DAERAH (PAD)	Persentase Penyandang Masalah Kesejahteraan Sosial (PMKS) yang memperoleh bantuan sosial	78 %	15,000,000			
106412	Pemberian Layanan Rujukan	Persentase Penyandang Masalah Kesejahteraan Sosial (PMKS) yang memperoleh bantuan sosial	Terlaksananya pelayanan rujukan bagi Anak yang membutuhkan Terlaksananya pelayanan rujukan bagi disabilitas yang membutuhkan Terlaksananya pelayanan rujukan bagi Lanjut usia yang membutuhkan	Terpenuhinya kebutuhan dasar penyandang Disabilitas terlantar, anak terlantar, Lanjut Usia Terlantar dan Gelandangan, Pengemis di Luar Panti	Kab. Bintan, Teluk Bintan, Bintan Buyu	78 %	78 %	2 Anak 1 Disabilitas 10 Lansia	2 Anak 1 Disabilitas 10 Lansia	100 Persen	100 Persen	53,112,200	10,809,172	PENDAPATAN ASLI DAERAH (PAD)	Persentase Penyandang Masalah Kesejahteraan Sosial (PMKS) yang memperoleh bantuan sosial	78 %	59,000,000			
10642	Rehabilitasi Sosial Penyandang Masalah Kesejahteraan Sosial (PMKS) Lainnya Bukan Korban HIV/AIDS dan NAPZA di Luar Panti Sosial											184,280,800	88,592,906			195,382,000				
106421	Pemberian Layanan Data dan Pengaduan	Persentase Penyandang Masalah Kesejahteraan Sosial (PMKS) yang memperoleh bantuan sosial	Tersedianya layanan rujukan bagi KPO, Tuna Susia dan Kelompok Minoritas lainnya	Terwujudnya penanganan dan Rehabilitasi Sosial Bagi PMKS Lainnya Bukan HIV/AIDS	Kab. Bintan, Semua Kecamatan, Semua Kelurahan Kab. Bintan, Teluk Bintan, Bintan Buyu	78 %	78 %	10 PMKS	10 PMKS	100 Persen	100 Persen	3,682,000	0	PENDAPATAN ASLI DAERAH (PAD)	Persentase Penyandang Masalah Kesejahteraan Sosial (PMKS) yang memperoleh bantuan sosial	78 %	3,682,000			

**Perubahan Program dan Kegiatan Perangkat Daerah
Kabupaten Bintan
Tahun 2021**

Unit Organisasi : 1.06.0.00.0.00.01.0000 Dinas Sosial

Sub Unit Organisasi : 1.06.0.00.0.00.01.0000 Dinas Sosial

Kode	Urusan/ Bidang Urusan/ Program/ Kegiatan/ Sub Kegiatan	Indikator Kinerja			Rencana Tahun 2021										Catatan Penting	Prakiraan Maju Rencana Tahun 2022				
		Capaian Program	Keluaran Sub Kegiatan	Hasil Kegiatan	Lokasi Output Kegiatan	Target Capaian Kinerja						Pagu Indikatif (Rp.)		Sumber Dana		Target Capaian Kinerja		Kebutuhan Dana/ Pagu Indikatif (Rp.)		
						Program		Keluaran Sub Kegiatan		Hasil Kegiatan		Sebelum	Sesudah			Sebelum	Sesudah		Tolok Ukur	Target
						Sebelum	Sesudah	Sebelum	Sesudah	Sebelum	Sesudah									
1.06.04.2.07	Pemberian Bimbingan Fisik, Mental, Spiritual, dan Sosial	Persentase Penyandang Masalah Kesejahteraan Sosial (PMKS) yang memperoleh bantuan sosial	Terpenuhinya kebutuhan fisik mental dan spritual bagi PMKS, KPO dan Kelompok Mlnoritas lainnya	Terwujudnya penanganan dan Rehabilitasi Sosial Bagi PMKS Lainnya Bukan HIV/AIDS	Kab. Bintan, Semua Kecamatan, Semua Kelurahan Kab. Bintan, Teluk Bintan, Bintan Buyu	78 %	78 %	30 Kel Minoritas 80 ODGJ	30 Kel Minoritas 80 ODGJ	100 Persen	100 Persen	122,098,800	72,425,688	PENDAPATAN ASLI DAERAH (PAD)	Persentase Penyandang Masalah Kesejahteraan Sosial (PMKS) yang memperoleh bantuan sosial	78 %	126,700,000			
1.06.04.2.03	Pemberian Layanan Rujukan	Persentase Penyandang Masalah Kesejahteraan Sosial (PMKS) yang memperoleh bantuan sosial	Tersedianya layanan rujukan bagi PMKS lainnya	Terwujudnya penanganan dan Rehabilitasi Sosial Bagi PMKS Lainnya Bukan HIV/AIDS	Kab. Bintan, Semua Kecamatan, Semua Kelurahan Kab. Bintan, Teluk Bintan, Bintan Buyu	78 %	78 %	10 PMKS	10 PMKS	100 Persen	100 Persen	58,500,000	16,167,218	PENDAPATAN ASLI DAERAH (PAD)	Persentase Penyandang Masalah Kesejahteraan Sosial (PMKS) yang memperoleh bantuan sosial	78 %	65,000,000			
1.06.05	PROGRAM PERLINDUNGAN DAN JAMINAN SOSIAL											3,247,207,635	6,427,243,128			7,108,621,118				
1.06.05.1	Pemeliharaan Anak-Anak Terlantar											22,846,000	0			25,000,000				
1.06.05.1	Penjangkauan Anak-Anak Terlantar	Persentase Penyandang Masalah Kesejahteraan Sosial (PMKS) yang memperoleh bantuan sosial untuk pemenuhan kebutuhan dasar	Terpenuhinya data anak terlantar yang ada di Kabupaten Bintan	Tersedianya data anak terlantar	Kab. Bintan, Teluk Bintan, Bintan Buyu	55,48 %	55,48 %	6 Kecamatan	6 Kecamatan	100 Persen	100 Persen	22,846,000	0	PENDAPATAN ASLI DAERAH (PAD)	Persentase Penyandang Masalah Kesejahteraan Sosial (PMKS) yang memperoleh bantuan sosial untuk pemenuhan kebutuhan dasar	55,48 %	25,000,000			
1.06.05.2	Pengelolaan Data Fakir Miskin Cakupan Daerah Kabupaten/Kota											3,224,361,635	6,427,243,128			7,083,621,118				
1.06.05.2.01	Pendataan Fakir Miskin Cakupan Daerah Kabupaten/Kota	Persentase masyarakat yang mendapatkan bantuan jaminan sosial	Tercapainya pemutakhiran Data Kemiskinan	Tersedianya data kemiskinan, Terpenuhinya kebutuhan Bagi Orang tidak Mam	Kab. Bintan, Teluk Bintan, Bintan Buyu	23,05 %	23,05 %	9650 RTM 5148 KPM 51276 jiwa	9650 RTM 5148 KPM 51276 jiwa	100 Persen	100 Persen	182,761,335	150,579,947	PENDAPATAN ASLI DAERAH (PAD)	Persentase masyarakat yang mendapatkan bantuan jaminan sosial	23,05 %	141,768,000			

**Perubahan Program dan Kegiatan Perangkat Daerah
Kabupaten Bintan
Tahun 2021**

Unit Organisasi : 1.06.0.00.0.00.01.0000 Dinas Sosial

Sub Unit Organisasi : 1.06.0.00.0.00.01.0000 Dinas Sosial

Kode	Urusan/ Bidang Urusan/ Program/ Kegiatan/ Sub Kegiatan	Indikator Kinerja			Rencana Tahun 2021								Catatan Penting	Prakiraan Maju Rencana Tahun 2022						
		Capaian Program	Keluaran Sub Kegiatan	Hasil Kegiatan	Lokasi Output Kegiatan	Target Capaian Kinerja				Pagu Indikatif (Rp.)		Sumber Dana		Target Capaian Kinerja		Kebutuhan Dana/ Pagu Indikatif (Rp.)				
						Program		Keluaran Sub Kegiatan		Hasil Kegiatan				Sebelum	Sesudah		Tolok Ukur	Target		
						Sebelum	Sesudah	Sebelum	Sesudah	Sebelum	Sesudah									
1 0 6 5 2 0 2	Pengelolaan Data Fakir Miskin Cakupan Daerah Kabupaten/Kota	Persentase masyarakat yang mendapatkan bantuan jaminan sosial	Terlaksananya pemberian bantuan pengobatan dan beasiswa pendidikan	Tersediannya data kemiskinan, Terpenuhiya kebutuhan Bagi Orang tidak Mam	Kab. Bintan, Semua Kecamatan, Semua Kelurahan Kab. Bintan, Teluk Bintan, Bintan Buyu	23,05 %	23,05 %	10 Kecamatan	10 Kecamatan	100 Persen	100 Persen	2,100,000,000	1,300,000,000	PENDAPATAN ASLI DAERAH (PAD)	Persentase masyarakat yang mendapatkan bantuan jaminan sosial	23,05 %	2,100,000,000			
1 0 6 5 2 0 3	Fasilitasi Bantuan Sosial Kesejahteraan Keluarga	Persentase masyarakat yang mendapatkan bantuan jaminan sosial	Terpenuhiya kebutuhan operasional distribusi BSP Sembako Terpenuhiya Kebutuhna Verifikasi data, Labelisasi dan Pembinaan PEserta PKH	Tersediannya data kemiskinan, Terpenuhiya kebutuhan Bagi Orang tidak Mam	Kab. Bintan, Teluk Bintan, Bintan Buyu	23,05 %	23,05 %	5148 KPM 3108 KPM	5148 KPM 3108 KPM	100 Persen	100 Persen	285,358,300	4,299,243,118	PENDAPATAN ASLI DAERAH (PAD) Dana Insentif Daerah	Persentase masyarakat yang mendapatkan bantuan jaminan sosial	23,05 %	4,299,243,118			
1 0 6 5 2 0 4	Fasilitasi Bantuan Pengembangan Ekonomi Masyarakat	Persentase masyarakat yang mendapatkan bantuan jaminan sosial	Terlaksananya Bimtek Pendamping dan Pengurus KUBE Terlaksananya pembinaan dan monitoring KUBE dan UEP Terlaksananya penyaluran bantuan KUBE bagi Masyarakat Tidak Mampu Terpenuhiya operasional pendamping KUBE Tersedian Outlet KUBE	Tersediannya data kemiskinan, Terpenuhiya kebutuhan Bagi Orang tidak Mam	Kab. Bintan, Teluk Bintan, Bintan Buyu	23,05 %	23,05 %	50 Orang 1228 KUBE dan uep 7 KUBE 20 Pendamping 1 Outlet	50 Orang 1228 KUBE dan uep 7 KUBE 20 Pendamping 1 Outlet	100 Persen	100 Persen	656,242,000	677,420,063		Persentase masyarakat yang mendapatkan bantuan jaminan sosial	23,05 %	542,610,000			
1 0 6 6	PROGRAM PENANGANAN BENCANA																		111,144,000	
1 0 6 6 2	Penyelenggaraan Pemberdayaan Masyarakat terhadap Kesiapsiagaan Bencana Kabupaten/Kota																			111,144,000

**Perubahan Program dan Kegiatan Perangkat Daerah
Kabupaten Bintan
Tahun 2021**

Unit Organisasi : 1.06.0.00.0.00.01.0000 Dinas Sosial

Sub Unit Organisasi : 1.06.0.00.0.00.01.0000 Dinas Sosial

Kode	Urusan/ Bidang Urusan/ Program/ Kegiatan/ Sub Kegiatan	Indikator Kinerja			Rencana Tahun 2021								Catatan Penting	Prakiraan Maju Rencana Tahun 2022				
		Capaian Program	Keluaran Sub Kegiatan	Hasil Kegiatan	Lokasi Output Kegiatan	Target Capaian Kinerja						Pagu Indikatif (Rp.)		Sumber Dana	Target Capaian Kinerja		Kebutuhan Dana/ Pagu Indikatif (Rp.)	
						Program		Keluaran Sub Kegiatan		Hasil Kegiatan		Sebelum			Sesudah	Tolok Ukur		Target
						Sebelum	Sesudah	Sebelum	Sesudah	Sebelum	Sesudah							
1 0 6 0 2 0 2	Koordinasi, Sosialisasi dan Pelaksanaan Taruna Siaga Bencana	Persentase korban bencana yang dievakuasi dengan menggunakan sarana prasarana tanggap darurat lengkap	Terwujudnya koordinasi, sosialisasi dan penanggulangan bencana, tersalurkannya logistik bencana	Terwujudnya koordinasi Tagana dengan masyarakat dalam kesiapsiagaan bencana	Kab. Bintan, Teluk Bintan, Bintan Buyu	23,05 %	23,05 %	10 Kecamatan	10 Kecamatan	100 Persen	100 Persen	108,695,200	77,100,752	PENDAPATAN ASLI DAERAH (PAD)	Persentase korban bencana yang dievakuasi dengan menggunakan sarana prasarana tanggap darurat lengkap	23,05 %	111,144,000	
1 0 6 0 7	PROGRAM PENGELOLAAN TAMAN MAKAM PAHLAWAN												122,835,166	15,000,000		125,000,000		
1 0 6 0 7 1	Pemeliharaan Taman Makam Pahlawan Nasional Kabupaten/Kota												122,835,166	15,000,000		125,000,000		
1 0 6 0 7 1 1	Rehabilitasi Sarana dan Prasarana Taman Makam Pahlawan Nasional Kabupaten/Kota	Rasio tempat pemakaman umum per 1000 penduduk	terlaksananya Bhakti Sosial Pemeliharaan Taman Makam Pahlawan terlaksananya pengecatan Taman Makam Pahlawan MP	Terpeliharanya Taman Makam Pahlawan Nasional	Kab. Bintan, Bintan Utara, Tanjung Uban Kota	1,42 ha	1,42 ha	100 Orang 1 TPM	100 Orang 1 TPM	100 Persen	100 Persen	122,835,166	15,000,000	PENDAPATAN ASLI DAERAH (PAD) Dana Transfer Umum-Dana Alokasi Umum	Rasio tempat pemakaman umum per 1000 penduduk	1,42 ha	125,000,000	
TOTAL												10,369,599,087	12,494,751,892		14,408,467,830			

**Perubahan Program dan Kegiatan Perangkat Daerah
Kabupaten Bintan
Tahun 2021**

Unit Organisasi : 1.03.0.00.0.00.01.0000 Dinas Pekerjaan Umum dan Penataan Ruang

Sub Unit Organisasi : 1.03.0.00.0.00.01.0000 Dinas Pekerjaan Umum dan Penataan Ruang

Kode	Urusan/ Bidang Urusan/ Program/ Kegiatan/ Sub Kegiatan	Indikator Kinerja			Rencana Tahun 2021								Catatan Penting	Prakiraan Maju Rencana Tahun 2022				
		Capaian Program	Keluaran Sub Kegiatan	Hasil Kegiatan	Lokasi Output Kegiatan	Target Capaian Kinerja						Pagu Indikatif (Rp.)		Sumber Dana	Target Capaian Kinerja		Kebutuhan Dana/ Pagu Indikatif (Rp.)	
						Program		Keluaran Sub Kegiatan		Hasil Kegiatan		Sebelum			Sesudah	Tolok Ukur		Target
						Sebelum	Sesudah	Sebelum	Sesudah	Sebelum	Sesudah							
10302059	Pendidikan dan Pelatihan Pegawai Berdasarkan Tugas dan Fungsi	Cakupan Peningkatan Kapasitas Sumber Daya Aparatur	Tersedianya Pendidikan dan Pelatihan Formal	Terlaksananya Pendidikan dan Pelatihan Pegawai Berdasarkan Tugas dan Fungsi	Kab. Bintan, Semua Kecamatan, Semua Kelurahan	100 persen	100 persen	1 Tahun	1 Tahun	100 %	100 %	287,363,100	55,256,000	PENDAPATAN ASLI DAERAH (PAD)	Cakupan Peningkatan Kapasitas Sumber Daya Aparatur	100 persen	55,256,000	
1030206	Administrasi Umum Perangkat Daerah												1,713,000,000	1,097,694,379			1,097,694,379	
10302061	Penyediaan Komponen Instalasi Listrik/Penerangan Bangunan Kantor	Cakupan pelayanan administrasi perkantoran	Jumlah komponen listrik dan penerangan bangunan kantor yang disediakan	Terlaksananya Sarana dan Prasarana Pelayanan Administrasi Perkantoran dan Logistik Kantor	Kab. Bintan, Semua Kecamatan, Semua Kelurahan	100 persen	100 persen	1 Dokumen 1 Tahun 3 Gedung	1 Dokumen 1 Tahun 3 Gedung	100 %	100 %	300,000,000	169,985,164	PENDAPATAN ASLI DAERAH (PAD)	Cakupan pelayanan administrasi perkantoran	100 persen	169,985,164	
10302062	Penyediaan Peralatan dan Perlengkapan Kantor	Cakupan pelayanan administrasi perkantoran	Jumlah Alat Tulis Kantor yang disediakan	Terlaksananya Sarana dan Prasarana Pelayanan Administrasi Perkantoran dan Logistik Kantor	Kab. Bintan, Semua Kecamatan, Semua Kelurahan	100 persen	100 persen	55 Jenis	55 Jenis	100 %	100 %	200,000,000	169,998,144	PENDAPATAN ASLI DAERAH (PAD)	Cakupan pelayanan administrasi perkantoran	100 persen	169,998,144	
10302063	Penyediaan Peralatan Rumah Tangga	Cakupan pelayanan administrasi perkantoran	Jumlah Peralatan yang disediakan	Terlaksananya Sarana dan Prasarana Pelayanan Administrasi Perkantoran dan Logistik Kantor	Kab. Bintan, Semua Kecamatan, Semua Kelurahan	100 persen	100 persen	35 Jenis	35 Jenis	100 %	100 %	75,000,000	59,998,484	PENDAPATAN ASLI DAERAH (PAD)	Cakupan pelayanan administrasi perkantoran	100 persen	59,998,484	
10302064	Penyediaan Bahan Logistik Kantor	Cakupan pelayanan administrasi perkantoran	Terpenuhiya Kebutuhan Bahan Bakar untuk Kendaraan Dinas dan Operasional Genset	Terlaksananya Sarana dan Prasarana Pelayanan Administrasi Perkantoran dan Logistik Kantor	Kab. Bintan, Semua Kecamatan, Semua Kelurahan	100 persen	100 persen	23.032 Liter 1 Tahun	23.032 Liter 1 Tahun	100 %	100 %	320,000,000	224,999,767	PENDAPATAN ASLI DAERAH (PAD)	Cakupan pelayanan administrasi perkantoran	100 persen	224,999,767	

**Perubahan Program dan Kegiatan Perangkat Daerah
Kabupaten Bintan
Tahun 2021**

Unit Organisasi : 1.03.0.00.0.00.01.0000 Dinas Pekerjaan Umum dan Penataan Ruang

Sub Unit Organisasi : 1.03.0.00.0.00.01.0000 Dinas Pekerjaan Umum dan Penataan Ruang

Kode	Urusan/ Bidang Urusan/ Program/ Kegiatan/ Sub Kegiatan	Indikator Kinerja			Rencana Tahun 2021										Catatan Penting	Prakiraan Maju Rencana Tahun 2022				
		Capaian Program	Keluaran Sub Kegiatan	Hasil Kegiatan	Lokasi Output Kegiatan	Target Capaian Kinerja						Pagu Indikatif (Rp.)		Sumber Dana		Target Capaian Kinerja		Kebutuhan Dana/ Pagu Indikatif (Rp.)		
						Program		Keluaran Sub Kegiatan		Hasil Kegiatan		Sebelum	Sesudah			Sebelum	Sesudah		Tolok Ukur	Target
						Sebelum	Sesudah	Sebelum	Sesudah	Sebelum	Sesudah									
103165	Penyediaan Barang Cetakan dan Penggandaan	Cakupan pelayanan administrasi perkantoran	Terpenuhinya kebutuhan Barang Cetakan Terpenuhinya kebutuhan Penggandaan/Foto Copy	Terlaksananya Sarana dan Prasarana Pelayanan Administrasi Perkantoran dan Logistik Kantor	Kab. Bintan, Semua Kecamatan, Semua Kelurahan	100 persen	100 persen	10 Jenis 155.9 Lembar	10 Jenis 155.9 Lembar	100 %	100 %	125,000,000	74,979,980	PENDAPATAN ASLI DAERAH (PAD)	Cakupan pelayanan administrasi perkantoran	100 persen	74,979,980			
103169	Penyelenggaraan Rapat Koordinasi dan Konsultasi SKPD	Cakupan pelayanan administrasi perkantoran	Terlaksananya Rapat-rapat koordinasi dan Konsultasi SKPD	Terlaksananya Sarana dan Prasarana Pelayanan Administrasi Perkantoran dan Logistik Kantor	Kab. Bintan, Semua Kecamatan, Semua Kelurahan	100 persen	100 persen	1 Tahun	1 Tahun	100 %	100 %	693,000,000	397,732,840	PENDAPATAN ASLI DAERAH (PAD)	Cakupan pelayanan administrasi perkantoran	100 persen	397,732,840			
10317	Pengadaan Barang Milik Daerah Penunjang Urusan Pemerintah Daerah											1,000,000,000	397,150,674			397,150,674				
103172	Pengadaan Kendaraan Dinas Operasional atau Lapangan	Cakupan Peningkatan Sarana dan Prasarana Aparatur	Jumlah kendaraan dinas/operasional yang dibeli	Terlaksananya Sarana dan Prasarana Perkantoran	Kab. Bintan, Semua Kecamatan, Semua Kelurahan	100 persen	100 persen	1 Unit	1 Unit	100 %	100 %	500,000,000	0	PENDAPATAN ASLI DAERAH (PAD)	Cakupan Peningkatan Sarana dan Prasarana Aparatur	100 persen	0			
103176	Pengadaan Peralatan dan Mesin Lainnya	Cakupan Peningkatan Sarana dan Prasarana Aparatur	Tersedianya Peralatan Kantor yang Memadai untuk Menunjang Kinerja	Terlaksananya Sarana dan Prasarana Perkantoran	Kab. Bintan, Semua Kecamatan, Semua Kelurahan	100 persen	100 persen	7 Jenis	7 Jenis	100 %	100 %	500,000,000	397,150,674	PENDAPATAN ASLI DAERAH (PAD)	Cakupan Peningkatan Sarana dan Prasarana Aparatur	100 persen	397,150,674			
10318	Penyediaan Jasa Penunjang Urusan Pemerintahan Daerah											949,000,000	877,068,000			877,068,000				
103181	Penyediaan Jasa Surat Menyurat	Cakupan pelayanan administrasi perkantoran	Jumlah Jasa surat menyurat yang terbayar	Terlaksananya Jasa Penunjang Urusan Pemerintahan Daerah	Kab. Bintan, Semua Kecamatan, Semua Kelurahan	100 persen	100 persen	510 Buah	510 Buah	100 %	100 %	5,100,000	5,100,000	PENDAPATAN ASLI DAERAH (PAD)	Cakupan pelayanan administrasi perkantoran	100 persen	5,100,000			
103182	Penyediaan Jasa Komunikasi, Sumber Daya Air dan Listrik	Cakupan pelayanan administrasi perkantoran	Jumlah Jasa komunikasi, sumberdaya air dan listrik yang terbayar	Terlaksananya Jasa Penunjang Urusan Pemerintahan Daerah	Kab. Bintan, Semua Kecamatan, Semua Kelurahan	100 persen	100 persen	1 Tahun	1 Tahun	100 %	100 %	250,000,000	142,500,000	PENDAPATAN ASLI DAERAH (PAD)	Cakupan pelayanan administrasi perkantoran	100 persen	142,500,000			
103184	Penyediaan Jasa Pelayanan Umum Kantor	Cakupan pelayanan administrasi perkantoran	Jumlah Jasa Administrasi keuangan yang terbayar Jumlah Jasa Kebersihan kantor yang terbayar	Terlaksananya Jasa Penunjang Urusan Pemerintahan Daerah	Kab. Bintan, Semua Kecamatan, Semua Kelurahan	100 persen	100 persen	26 Orang 7 Orang	26 Orang 7 Orang	100 %	100 %	693,900,000	729,468,000	PENDAPATAN ASLI DAERAH (PAD)	Cakupan pelayanan administrasi perkantoran	100 persen	729,468,000			
10319	Pemeliharaan Barang Milik Daerah Penunjang Urusan Pemerintahan Daerah											410,000,000	424,821,304			424,821,304				

**Perubahan Program dan Kegiatan Perangkat Daerah
Kabupaten Bintan
Tahun 2021**

Unit Organisasi : 1.03.0.00.0.00.01.0000 Dinas Pekerjaan Umum dan Penataan Ruang

Sub Unit Organisasi : 1.03.0.00.0.00.01.0000 Dinas Pekerjaan Umum dan Penataan Ruang

Kode	Urusan/ Bidang Urusan/ Program/ Kegiatan/ Sub Kegiatan	Indikator Kinerja			Rencana Tahun 2021										Catatan Penting	Prakiraan Maju Rencana Tahun 2022		
		Capaian Program	Keluaran Sub Kegiatan	Hasil Kegiatan	Lokasi Output Kegiatan	Target Capaian Kinerja						Pagu Indikatif (Rp.)		Sumber Dana		Target Capaian Kinerja		Kebutuhan Dana/ Pagu Indikatif (Rp.)
						Program		Keluaran Sub Kegiatan		Hasil Kegiatan		Sebelum	Sesudah			Tolok Ukur	Target	
						Sebelum	Sesudah	Sebelum	Sesudah	Sebelum	Sesudah							
10301901	Penyediaan Jasa Pemeliharaan, Biaya Pemeliharaan dan Pajak Kendaraan Perorangan Dinas atau Kendaraan Dinas Jabatan	Cakupan Peningkatan Sarana dan Prasarana Aparatur	Jumlah Kendaraan dinas jabatan yang dipelihara rutin	Tersedianya Kendaraan Dinas/Operasional dan Peralatan Mesin/Kantor yang dipelihara rutin	Kab. Bintan, Semua Kecamatan, Semua Kelurahan	100 persen	100 persen	6 Unit	6 Unit	100 %	100 %	150,000,000	150,000,000	PENDAPATAN ASLI DAERAH (PAD)	Cakupan Peningkatan Sarana dan Prasarana Aparatur	100 persen	150,000,000	
10301902	Penyediaan Jasa Pemeliharaan, Biaya Pemeliharaan, Pajak, dan Perizinan Kendaraan Dinas Operasional atau Lapangan	Cakupan Peningkatan Sarana dan Prasarana Aparatur	Jumlah Kendaraan dinas/operasional yang dipelihara rutin	Tersedianya Kendaraan Dinas/Operasional dan Peralatan Mesin/Kantor yang dipelihara rutin	Kab. Bintan, Semua Kecamatan, Semua Kelurahan	100 persen	100 persen	8 Unit	8 Unit	100 %	100 %	100,000,000	149,978,550	PENDAPATAN ASLI DAERAH (PAD)	Cakupan Peningkatan Sarana dan Prasarana Aparatur	100 persen	149,978,550	
10301906	Pemeliharaan Peralatan dan Mesin Lainnya	Cakupan Peningkatan Sarana dan Prasarana Aparatur	Jumlah peralatan gedung/kantor yang dipelihara rutin	Tersedianya Kendaraan Dinas/Operasional dan Peralatan Mesin/Kantor yang dipelihara rutin	Kab. Bintan, Semua Kecamatan, Semua Kelurahan	100 persen	100 persen	10 Unit	10 Unit	100 %	100 %	160,000,000	124,842,754	PENDAPATAN ASLI DAERAH (PAD)	Cakupan Peningkatan Sarana dan Prasarana Aparatur	100 persen	124,842,754	
10302	PROGRAM PENGELOLAAN SUMBER DAYA AIR (SDA)											697,000,500	344,428,896			344,428,896		
103021	Pengelolaan SDA dan Bangunan Pengaman Pantai pada Wilayah Sungai (WS) dalam 1 (satu) Daerah Kabupaten/Kota											697,000,500	344,428,896			344,428,896		
1030218	Pembangunan Seawall dan Bangunan Pengaman Pantai Lainnya	Persentase Prasarana Pantai dan Sungai yang Terbangun	Jumlah prasarana pengamanan pantai yang dibangun	Tersedianya Bangunan Pengaman Tebing Pantai	Kab. Bintan, Semua Kecamatan, Semua Kelurahan	100 %	100 %	127.5 M	127.5 M	100 %	100 %	697,000,500	344,428,896	PENDAPATAN ASLI DAERAH (PAD)	Persentase Prasarana Pantai dan Sungai yang Terbangun	100 %	344,428,896	
10303	PROGRAM PENGELOLAAN DAN PENGEMBANGAN SISTEM PENYEDIAAN AIR MINUM											9,755,472,275	7,595,980,094			11,804,654,094		
103031	Pengelolaan dan Pengembangan Sistem Penyediaan Air Minum (SPAM) di Daerah Kabupaten/Kota											9,755,472,275	7,595,980,094			11,804,654,094		
1030311	Penyusunan Rencana, Kebijakan, Strategi dan Teknis SPAM	Proporsi rumah tangga dengan akses berkelanjutan terhadap air minum layak, perdesaan	Tersedianya Dokumen Perencanaan Teknis/DED Sarana dan Prasarana SPAM	Terlaksananya Bangunan SPAM	Semua Kab/Kota, Semua Kecamatan, Semua Kelurahan	100 %	100 %	2 Dokumen	2 Dokumen	100 %	100 %	589,350,000	953,340,984	PENDAPATAN ASLI DAERAH (PAD)	Proporsi rumah tangga dengan akses berkelanjutan terhadap air minum layak, perdesaan	100 %	953,340,984	

**Perubahan Program dan Kegiatan Perangkat Daerah
Kabupaten Bintan
Tahun 2021**

Unit Organisasi : 1.03.0.00.0.00.01.0000 Dinas Pekerjaan Umum dan Penataan Ruang

Sub Unit Organisasi : 1.03.0.00.0.00.01.0000 Dinas Pekerjaan Umum dan Penataan Ruang

Kode	Urusan/ Bidang Urusan/ Program/ Kegiatan/ Sub Kegiatan	Indikator Kinerja			Rencana Tahun 2021								Catatan Penting	Prakiraan Maju Rencana Tahun 2022				
		Capaian Program	Keluaran Sub Kegiatan	Hasil Kegiatan	Lokasi Output Kegiatan	Target Capaian Kinerja						Pagu Indikatif (Rp.)		Sumber Dana	Target Capaian Kinerja		Kebutuhan Dana/ Pagu Indikatif (Rp.)	
						Program		Keluaran Sub Kegiatan		Hasil Kegiatan		Sebelum			Sesudah	Tolok Ukur		Target
						Sebelum	Sesudah	Sebelum	Sesudah	Sebelum	Sesudah							
1.03.0.00.0.00.01.0000.02	Supervisi Pembangunan/Peningkatan/Perluasan/Perbaikan SPAM	Proporsi rumah tangga dengan akses berkelanjutan terhadap air minum layak, perdesaan	Tersedianya Penunjang Kegiatan Pembangunan Insfrastruktur Air Minum (DAK)	Terlaksananya Bangunan SPAM	Semua Kab/Kota, Semua Kecamatan, Semua Kelurahan	100 %	100 %	2 Paket	2 Paket	100 %	100 %	288,415,200	263,055,397	PENDAPATAN ASLI DAERAH (PAD)	Proporsi rumah tangga dengan akses berkelanjutan terhadap air minum layak, perdesaan	100 %	263,055,397	
1.03.0.00.0.00.01.0000.04	Pembangunan SPAM Jaringan Perpipaan di Kawasan Perdesaan	Proporsi rumah tangga dengan akses berkelanjutan terhadap air minum layak, perdesaan		Terlaksananya Bangunan SPAM	Semua Kab/Kota, Semua Kecamatan, Semua Kelurahan	100 %	100 %			100 %	100 %	0	0	PENDAPATAN ASLI DAERAH (PAD)	Proporsi rumah tangga dengan akses berkelanjutan terhadap air minum layak, perdesaan	100 %	435,000,000	
1.03.0.00.0.00.01.0000.06	Peningkatan SPAM Jaringan Perpipaan di Kawasan Perdesaan	Proporsi rumah tangga dengan akses berkelanjutan terhadap air minum layak, perdesaan	Jumlah Hibah Air Minum Khusus Pamsimas Jumlah SPAM yang dibangun dikawasan pedesaan	Terlaksananya Bangunan SPAM	Semua Kab/Kota, Semua Kecamatan, Semua Kelurahan	100 %	100 %	500 SR 225 SR 30 SR	500 SR 225 SR 30 SR	100 %	100 %	3,081,458,700	816,572,650	PENDAPATAN ASLI DAERAH (PAD)	Proporsi rumah tangga dengan akses berkelanjutan terhadap air minum layak, perdesaan	100 %	816,572,650	
1.03.0.00.0.00.01.0000.08	Perbaikan SPAM Jaringan Perpipaan di Kawasan Perdesaan	Proporsi rumah tangga dengan akses berkelanjutan terhadap air minum layak, perdesaan	Jumlah SPAM yang dibangun dikawasan pedesaan	Terlaksananya Bangunan SPAM	Semua Kab/Kota, Semua Kecamatan, Semua Kelurahan	100 %	100 %	650 SR	650 SR	100 %	100 %	3,773,673,875	0	PENDAPATAN ASLI DAERAH (PAD)	Proporsi rumah tangga dengan akses berkelanjutan terhadap air minum layak, perdesaan	100 %	3,773,674,000	
1.03.0.00.0.00.01.0000.16	Operasi dan Pemeliharaan SPAM di Kawasan Perdesaan	Proporsi rumah tangga dengan akses berkelanjutan terhadap air minum layak, perdesaan	Tersedianya penunjang Operasi dan Pemeliharaan SPAM	Terlaksananya Bangunan SPAM	Semua Kab/Kota, Semua Kecamatan, Semua Kelurahan	100 %	100 %	10 Kecamatan	10 Kecamatan	100 %	100 %	2,022,574,500	1,789,337,188	PENDAPATAN ASLI DAERAH (PAD)	Proporsi rumah tangga dengan akses berkelanjutan terhadap air minum layak, perdesaan	100 %	1,789,337,188	
1.03.0.00.0.00.01.0000.19	Perluasan SPAM Jaringan Perpipaan di Kawasan Perdesaan	Proporsi rumah tangga dengan akses berkelanjutan terhadap air minum layak, perdesaan	Jumlah SPAM yang dibangun dikawasan pedesaan	Terlaksananya Bangunan SPAM		100 %	100 %	650 SR		100 %	100 %	0	3,773,673,875	DAK Fisik-Bidang Air Minum-Penugasan	Proporsi rumah tangga dengan akses berkelanjutan terhadap air minum layak, perdesaan	100 %	3,773,673,875	
1.03.0.00.0.00.01.0000.05	PROGRAM PENGELOLAAN DAN PENGEMBANGAN SISTEM AIR LIMBAH												459,019,000	405,519,558		3,141,520,558		
1.03.0.00.0.00.01.0000.01	Pengelolaan dan Pengembangan Sistem Air Limbah Domestik dalam Daerah Kabupaten/Kota												459,019,000	405,519,558		3,141,520,558		

**Perubahan Program dan Kegiatan Perangkat Daerah
Kabupaten Bintan
Tahun 2021**

Unit Organisasi : 1.03.0.00.0.00.01.0000 Dinas Pekerjaan Umum dan Penataan Ruang
Sub Unit Organisasi : 1.03.0.00.0.00.01.0000 Dinas Pekerjaan Umum dan Penataan Ruang

Kode	Urusan/ Bidang Urusan/ Program/ Kegiatan/ Sub Kegiatan	Indikator Kinerja			Rencana Tahun 2021								Catatan Penting	Prakiraan Maju Rencana Tahun 2022				
		Capaian Program	Keluaran Sub Kegiatan	Hasil Kegiatan	Lokasi Output Kegiatan	Target Capaian Kinerja				Pagu Indikatif (Rp.)		Sumber Dana		Target Capaian Kinerja		Kebutuhan Dana/ Pagu Indikatif (Rp.)		
						Program		Keluaran Sub Kegiatan		Hasil Kegiatan				Sebelum	Sesudah		Tolok Ukur	Target
						Sebelum	Sesudah	Sebelum	Sesudah	Sebelum	Sesudah							
1035106	Pembangunan/ Penyediaan Sub Sistem Pengolahan Setempat	Jumlah rumah perdesaan yang tersambung instalasi air limbah		Tersedianya Rumah yang Tersambung Instalasi Air Limbah	Kab. Bintan, Semua Kecamatan, Semua Kelurahan	530 SR	530 SR			100 %	100 %	0	0	DAK Fisik- Bidang Air Minum- Reguler	Jumlah rumah perdesaan yang tersambung instalasi air limbah	530 SR	2,341,001,000	
1035100	Operasi dan Pemeliharaan Sistem Pengelolaan Air Limbah Domestik	Jumlah rumah perdesaan yang tersambung instalasi air limbah	Tersedianya Operasional dan Pemeliharaan SPAL	Tersedianya Rumah yang Tersambung Instalasi Air Limbah	Kab. Bintan, Semua Kecamatan, Semua Kelurahan	530 SR	530 SR	1 Tahun	1 Tahun	100 %	100 %	459,019,000	405,519,558	PENDAPATAN ASLI DAERAH (PAD)	Jumlah rumah perdesaan yang tersambung instalasi air limbah	530 SR	405,519,558	
1035101	Supervisi Pembangunan/Rehabilitasi/ Peningkatan/ Perluasan Sistem Pengelolaan Air Limbah Domestik Terpusat Skala Permukiman	Jumlah rumah perdesaan yang tersambung instalasi air limbah		Tersedianya Rumah yang Tersambung Instalasi Air Limbah	Kab. Bintan, Semua Kecamatan, Semua Kelurahan	530 SR	530 SR			100 %	100 %	0	0	PENDAPATAN ASLI DAERAH (PAD)	Jumlah rumah perdesaan yang tersambung instalasi air limbah	530 SR	395,000,000	
1036	PROGRAM PENGELOLAAN DAN PENGEMBANGAN SISTEM DRAINASE												8,666,577,000	7,212,718,826		7,212,718,826		
10361	Pengelolaan dan Pengembangan Sistem Drainase yang Terhubung Langsung dengan Sungai dalam Daerah Kabupaten/Kota												8,666,577,000	7,212,718,826		7,212,718,826		
1036101	Penyusunan Rencana, Kebijakan, Strategi dan Teknis Sistem Drainase Perkotaan	Persentase drainase primer, sekunder, Gorong-gorong/box culvert dalam kondisi baik dalam kondisi baik	Jumlah Dokumen Peta Rawan Abrasi	Tersedianya Bangunan Sistem Drainase	Semua Kab/Kota, Semua Kecamatan, Semua Kelurahan	100 %	100 %	1 Dokumen	1 Dokumen	100 %	100 %	245,680,000	0		Persentase drainase primer, sekunder, Gorong-gorong/box culvert dalam kondisi baik dalam kondisi baik	100 %	0	
1036105	Pembangunan Sistem Drainase Perkotaan	Persentase drainase primer, sekunder, Gorong-gorong/box culvert dalam kondisi baik dalam kondisi baik	Jumlah bangunan drainase perkotaan yang dibangun	Tersedianya Bangunan Sistem Drainase	Semua Kab/Kota, Semua Kecamatan, Semua Kelurahan	100 %	100 %	678 M'	678 M	100 %	100 %	3,863,925,000	2,748,924,749	PENDAPATAN ASLI DAERAH (PAD)	Persentase drainase primer, sekunder, Gorong-gorong/box culvert dalam kondisi baik dalam kondisi baik	100 %	2,748,924,749	
1036107	Rehabilitasi Saluran Drainase Perkotaan	Persentase drainase primer, sekunder, Gorong-gorong/box culvert dalam kondisi baik dalam kondisi baik	Jumlah bangunan drainase perkotaan yang direhabilitasi	Tersedianya Bangunan Sistem Drainase	Semua Kab/Kota, Semua Kecamatan, Semua Kelurahan	100 %	100 %	94.7 M'	94.7 M	100 %	100 %	898,815,000	898,799,772	PENDAPATAN ASLI DAERAH (PAD)	Persentase drainase primer, sekunder, Gorong-gorong/box culvert dalam kondisi baik dalam kondisi baik	100 %	898,799,772	

**Perubahan Program dan Kegiatan Perangkat Daerah
Kabupaten Bintan
Tahun 2021**

Unit Organisasi : 1.03.0.00.0.00.01.0000 Dinas Pekerjaan Umum dan Penataan Ruang

Sub Unit Organisasi : 1.03.0.00.0.00.01.0000 Dinas Pekerjaan Umum dan Penataan Ruang

Kode	Urusan/ Bidang Urusan/ Program/ Kegiatan/ Sub Kegiatan	Indikator Kinerja			Rencana Tahun 2021								Catatan Penting	Prakiraan Maju Rencana Tahun 2022				
		Capaian Program	Keluaran Sub Kegiatan	Hasil Kegiatan	Lokasi Output Kegiatan	Target Capaian Kinerja				Pagu Indikatif (Rp.)		Sumber Dana		Target Capaian Kinerja		Kebutuhan Dana/ Pagu Indikatif (Rp.)		
						Program		Keluaran Sub Kegiatan		Hasil Kegiatan				Sebelum	Sesudah		Tolok Ukur	Target
						Sebelum	Sesudah	Sebelum	Sesudah	Sebelum	Sesudah							
103619	Operasi dan Pemeliharaan Sistem Drainase	Persentase drainase primer,sekunder,Gorong-gorong/box culvert dalam kondisi baik dalam kondisi baik		Tersedianya Bangunan Sistem Drainase	Semua Kab/Kota, Semua Kecamatan, Semua Kelurahan	100 %	100 %			100 %	100 %	992,642,500	899,619,543	PENDAPATAN ASLI DAERAH (PAD)		Persentase drainase primer,sekunder,Gorong-gorong/box culvert dalam kondisi baik dalam kondisi baik	100 %	899,619,543
103612	Pembangunan Sistem Drainase Lingkungan	Persentase drainase primer,sekunder,Gorong-gorong/box culvert dalam kondisi baik dalam kondisi baik	Jumlah Normalisasi Saluran Drainase lingkungan Jumlah Pembangunan Sistem Drainase Lingkungan yang dibangun	Tersedianya Bangunan Sistem Drainase	Kab. Bintan, Semua Kecamatan, Semua Kelurahan	100 %	100 %	650 M' 2.969 M'	650 M 2.969 M	100 %	100 %	2,665,514,500	2,665,374,762	PENDAPATAN ASLI DAERAH (PAD)		Persentase drainase primer,sekunder,Gorong-gorong/box culvert dalam kondisi baik dalam kondisi baik	100 %	2,665,374,762
1038	PROGRAM PENATAAN BANGUNAN GEDUNG												9,440,062,534	10,480,113,603		10,730,113,603		
10381	Penyelenggaraan Bangunan Gedung di Wilayah Daerah Kabupaten/Kota, Pemberian Izin Mendirikan Bangunan (IMB) dan Sertifikat Laik Fungsi Bangunan Gedung												9,440,062,534	10,480,113,603		10,730,113,603		
103812	Perencanaan, Pembangunan, Pengawasan, dan Pemanfaatan Bangunan Gedung Daerah Kabupaten/Kota	Persentase bangunan gedung kantor pemerintah yang terbangun	Tersedianya Sarana dan Prasarana, Bangunan Gedung dan Rehabilitasi	Terpenuhinya Bangunan Gedung Pemerintah yang memadai	Semua Kab/Kota, Semua Kecamatan, Semua Kelurahan	75 %	75 %	6 Paket	6 Paket	100 %	100 %	9,440,062,534	10,480,113,603	PENDAPATAN ASLI DAERAH (PAD)		Persentase bangunan gedung kantor pemerintah yang terbangun	75 %	10,480,113,603
103813	Pemeliharaan dan Perawatan Bangunan Gedung Daerah Kabupaten/Kota	Persentase bangunan gedung kantor pemerintah yang terbangun		Terpenuhinya Bangunan Gedung Pemerintah yang memadai		75 %	75 %			100 %	100 %	0	0	PENDAPATAN ASLI DAERAH (PAD)		Persentase bangunan gedung kantor pemerintah yang terbangun	75 %	250,000,000
1030	PROGRAM PENYELENGGARAAN JALAN												29,549,135,200	24,457,931,256		24,457,931,256		
10301	Penyelenggaraan Jalan Kabupaten/Kota												29,549,135,200	24,457,931,256		24,457,931,256		
10301	Penyusunan Rencana, Kebijakan, dan Strategi Pengembangan Jaringan Jalan Serta Perencanaan Teknis Penyelenggaraan Jalan dan Jembatan	Panjang jalan kabupaten dalam kondisi baik		Tersedianya Prasarana Jalan, Menambah Kapasitas Jalan Serta Memperlancar Arus Transportasi Darat		252,93 KM	252,93 KM			100 %	100 %	0	200,000,000	PENDAPATAN ASLI DAERAH (PAD)		Panjang jalan kabupaten dalam kondisi baik	252,93 KM	200,000,000

**Perubahan Program dan Kegiatan Perangkat Daerah
Kabupaten Bintan
Tahun 2021**

Unit Organisasi : 1.03.0.00.0.00.01.0000 Dinas Pekerjaan Umum dan Penataan Ruang

Sub Unit Organisasi : 1.03.0.00.0.00.01.0000 Dinas Pekerjaan Umum dan Penataan Ruang

Kode	Urusan/ Bidang Urusan/ Program/ Kegiatan/ Sub Kegiatan	Indikator Kinerja			Rencana Tahun 2021										Catatan Penting	Prakiraan Maju Rencana Tahun 2022		
		Capaian Program	Keluaran Sub Kegiatan	Hasil Kegiatan	Lokasi Output Kegiatan	Target Capaian Kinerja						Pagu Indikatif (Rp.)		Sumber Dana		Target Capaian Kinerja		Kebutuhan Dana/ Pagu Indikatif (Rp.)
						Program		Keluaran Sub Kegiatan		Hasil Kegiatan		Sebelum	Sesudah			Tolok Ukur	Target	
						Sebelum	Sesudah	Sebelum	Sesudah	Sebelum	Sesudah							
103012004	Survey Kondisi Jalan/Jembatan	Panjang jalan kabupaten dalam kondisi baik	Jumlah Pengelolaan Pendataan Jalan dan Jembatan Kab. Bintan	Tersedianya Prasarana Jalan, Menambah Kapasitas Jalan Serta Memperlancar Arus Transportasi Darat	Semua Kab/Kota, Semua Kecamatan, Semua Kelurahan	252,93 KM	252,93 KM	1 Tahun	1 Tahun	100 %	100 %	294,555,200	279,968,436	PENDAPATAN ASLI DAERAH (PAD)	Panjang jalan kabupaten dalam kondisi baik	252,93 KM	279,968,436	
103012005	Pembangunan Jalan	Panjang jalan kabupaten dalam kondisi baik	Jumlah Pembangunan Jalan yang dibangun	Tersedianya Prasarana Jalan, Menambah Kapasitas Jalan Serta Memperlancar Arus Transportasi Darat	Semua Kab/Kota, Semua Kecamatan, Semua Kelurahan	252,93 KM	252,93 KM	2.8 Km	2.15 Km	100 %	100 %	9,198,889,000	5,800,000,000	PENDAPATAN ASLI DAERAH (PAD) DAK Fisik-Bidang Transportasi Perdesaan-Reguler	Panjang jalan kabupaten dalam kondisi baik	252,93 KM	5,800,000,000	
103012008	Rekonstruksi Jalan	Panjang jalan kabupaten dalam kondisi baik	Jumlah panjang jalan yang direkonstruksi	Tersedianya Prasarana Jalan, Menambah Kapasitas Jalan Serta Memperlancar Arus Transportasi Darat	Semua Kab/Kota, Semua Kecamatan, Semua Kelurahan	252,93 KM	252,93 KM	10.395 M2	2.65 km	100 %	100 %	9,466,698,000	12,865,587,000	DAK Fisik-Bidang Jalan-Reguler-Jalan DAK Fisik-Bidang Jalan-Penugasan-Jalan	Panjang jalan kabupaten dalam kondisi baik	252,93 KM	12,865,587,000	
103012009	Rehabilitasi Jalan	Panjang jalan kabupaten dalam kondisi baik		Tersedianya Prasarana Jalan, Menambah Kapasitas Jalan Serta Memperlancar Arus Transportasi Darat		252,93 KM	252,93 KM			100 %	100 %	0	0	PENDAPATAN ASLI DAERAH (PAD)	Panjang jalan kabupaten dalam kondisi baik	252,93 KM	0	
103012010	Pemeliharaan Berkala Jalan	Panjang jalan kabupaten dalam kondisi baik	Jumlah Pemeliharaan Berkala Jalan yang dilaksanakan	Tersedianya Prasarana Jalan, Menambah Kapasitas Jalan Serta Memperlancar Arus Transportasi Darat	Semua Kab/Kota, Semua Kecamatan, Semua Kelurahan	252,93 KM	252,93 KM	8.378 M2	6492 M2	100 %	100 %	6,813,827,500	1,759,368,487	PENDAPATAN ASLI DAERAH (PAD)	Panjang jalan kabupaten dalam kondisi baik	252,93 KM	1,759,368,487	
103012011	Pemeliharaan Rutin Jalan	Panjang jalan kabupaten dalam kondisi baik	Jumlah panjang jalan yang di Patching Aspal Jumlah panjang jalan yang di Patching Beton	Tersedianya Prasarana Jalan, Menambah Kapasitas Jalan Serta Memperlancar Arus Transportasi Darat	Semua Kab/Kota, Semua Kecamatan, Semua Kelurahan	252,93 KM	252,93 KM	4.492 M2 2000 M2	4.492 M2 2000 M2	100 %	100 %	2,743,070,000	2,637,049,894	PENDAPATAN ASLI DAERAH (PAD)	Panjang jalan kabupaten dalam kondisi baik	252,93 KM	2,637,049,894	

**Perubahan Program dan Kegiatan Perangkat Daerah
Kabupaten Bintan
Tahun 2021**

Unit Organisasi : 1.03.0.00.0.00.01.0000 Dinas Pekerjaan Umum dan Penataan Ruang
Sub Unit Organisasi : 1.03.0.00.0.00.01.0000 Dinas Pekerjaan Umum dan Penataan Ruang

Kode	Urusan/ Bidang Urusan/ Program/ Kegiatan/ Sub Kegiatan	Indikator Kinerja			Rencana Tahun 2021								Catatan Penting	Prakiraan Maju Rencana Tahun 2022						
		Capaian Program	Keluaran Sub Kegiatan	Hasil Kegiatan	Lokasi Output Kegiatan	Target Capaian Kinerja						Pagu Indikatif (Rp.)		Sumber Dana	Target Capaian Kinerja		Kebutuhan Dana/ Pagu Indikatif (Rp.)			
						Program		Keluaran Sub Kegiatan		Hasil Kegiatan		Sebelum			Sesudah	Sebelum		Sesudah	Tolok Ukur	Target
						Sebelum	Sesudah	Sebelum	Sesudah	Sebelum	Sesudah									
103012	Pembangunan Jembatan	Panjang jalan kabupaten dalam kondisi baik		Tersedianya Prasarana Jalan, Menambah Kapasitas Jalan Serta Memperlancar Arus Transportasi Darat		252,93 KM	252,93 KM			100 %	100 %	0	0	PENDAPATAN ASLI DAERAH (PAD)	Panjang jalan kabupaten dalam kondisi baik	252,93 KM	0			
103018	Rehabilitasi Jembatan	Panjang jalan kabupaten dalam kondisi baik		Tersedianya Prasarana Jalan, Menambah Kapasitas Jalan Serta Memperlancar Arus Transportasi Darat		252,93 KM	252,93 KM			100 %	100 %	0	0	PENDAPATAN ASLI DAERAH (PAD)	Panjang jalan kabupaten dalam kondisi baik	252,93 KM	0			
103019	Pemeliharaan Rutin Jembatan	Panjang jalan kabupaten dalam kondisi baik	Jumlah pemeliharaan jembatan yang dilaksanakan	Tersedianya Prasarana Jalan, Menambah Kapasitas Jalan Serta Memperlancar Arus Transportasi Darat	Semua Kab/Kota, Semua Kecamatan, Semua Kelurahan	252,93 KM	252,93 KM	2.25 M2	2875 M2	100 %	100 %	496,990,000	442,774,788	PENDAPATAN ASLI DAERAH (PAD)	Panjang jalan kabupaten dalam kondisi baik	252,93 KM	442,774,788			
103013	Pengawasan Teknis Penyelenggaraan Jalan/Jembatan	Panjang jalan kabupaten dalam kondisi baik	Tersedianya penunjang pengelola pembangunan infrastruktur jalan	Tersedianya Prasarana Jalan, Menambah Kapasitas Jalan Serta Memperlancar Arus Transportasi Darat	Semua Kab/Kota, Semua Kecamatan, Semua Kelurahan	252,93 KM	252,93 KM	1 Tahun	1 Tahun	100 %	100 %	535,105,500	473,182,651	PENDAPATAN ASLI DAERAH (PAD)	Panjang jalan kabupaten dalam kondisi baik	252,93 KM	473,182,651			
10301	PROGRAM PENGEMBANGAN JASA KONSTRUKSI												1,166,987,300	805,623,313		805,623,313				
10302	Penyelenggaraan Sistem Informasi Jasa Konstruksi Cakupan Daerah Kabupaten/Kota												922,946,800	692,382,918		692,382,918				
103012	Pengelolaan Operasional Layanan Informasi Jasa Konstruksi	Persentase kapasitas peralatan dan bidang pekerjaan umum	Tersedianya penunjang pengelolaan penguian laboratorium mutu konstruksi Tersedianya penunjang pengelolaan verifikasi perijinan dan konstruksi	Tersedianya Biaya Operasional Pengelolaan Laboratorium	Semua Kab/Kota, Semua Kecamatan, Semua Kelurahan	70 %	70 %	1 Tahun 1 Tahun	1 Tahun 1 Tahun	100 %	100 %	622,946,800	392,382,918	PENDAPATAN ASLI DAERAH (PAD)	Persentase kapasitas peralatan dan bidang pekerjaan umum	70 %	392,382,918			

**Perubahan Program dan Kegiatan Perangkat Daerah
Kabupaten Bintan
Tahun 2021**

Unit Organisasi : 1.03.0.00.0.00.01.0000 Dinas Pekerjaan Umum dan Penataan Ruang

Sub Unit Organisasi : 1.03.0.00.0.00.01.0000 Dinas Pekerjaan Umum dan Penataan Ruang

Kode	Urusan/ Bidang Urusan/ Program/ Kegiatan/ Sub Kegiatan	Indikator Kinerja			Rencana Tahun 2021								Catatan Penting	Prakiraan Maju Rencana Tahun 2022				
		Capaian Program	Keluaran Sub Kegiatan	Hasil Kegiatan	Lokasi Output Kegiatan	Target Capaian Kinerja				Pagu Indikatif (Rp.)		Sumber Dana		Target Capaian Kinerja		Kebutuhan Dana/ Pagu Indikatif (Rp.)		
						Program		Keluaran Sub Kegiatan		Hasil Kegiatan				Sebelum	Sesudah		Tolok Ukur	Target
						Sebelum	Sesudah	Sebelum	Sesudah	Sebelum	Sesudah							
1031202	Penyediaan Perangkat Pendukung Layanan Informasi Jasa Konstruksi	Persentase kapasitas peralatan dan bidang pekerjaan umum	Tersedianya Pengadaan Peralatan Laboratorium Bidang Ke PU an	Tersedianya Biaya Operasional Pengelolaan Laboratorium	Semua Kab/Kota, Semua Kecamatan, Semua Kelurahan	70 %	70 %	1 Unit	1 Unit	100 %	100 %	300,000,000	300,000,000	PENDAPATAN ASLI DAERAH (PAD)	Persentase kapasitas peralatan dan bidang pekerjaan umum	70 %	300,000,000	
10314	Pengawasan Tertib Usaha, Tertib Penyelenggaraan dan Tertib Pemanfaatan Jasa Konstruksi											244,040,500	113,240,395		113,240,395			
103143	Pengawasan dan Evaluasi Tertib Usaha, Tertib Penyelenggaraan, dan Tertib Pemanfaatan Jasa Konstruksi	Persentase pelayanan verifikasi perijinan jasa konstruksi (IUJK) dan IMB	Tersedianya Pengawasan Pembangunan Bangunan Gedung	Terencanakan Penataan Ruang Daerah Kabupaten Bintan	Semua Kab/Kota, Semua Kecamatan, Semua Kelurahan	100 %	100 %	1 Tahun	1 Tahun	100 %	100 %	244,040,500	113,240,395	PENDAPATAN ASLI DAERAH (PAD)	Persentase pelayanan verifikasi perijinan jasa konstruksi (IUJK) dan IMB	100 %	113,240,395	
1032	PROGRAM PENYELENGGARAAN PENATAAN RUANG											1,507,906,800	1,049,949,929		1,049,949,929			
10322	Koordinasi dan Sinkronisasi Perencanaan Tata Ruang Daerah Kabupaten/Kota											948,695,000	643,574,988		643,574,988			
1032202	Koordinasi dan Sinkronisasi Penyusunan RRTR Kabupaten/Kota	Persentase tingkat kesesuaian pemanfaatan ruang	Terlaksananya Penyusunan Dokumen Perencanaan Tata Ruang	Tersedianya Dokumen Perencanaan Tata Ruang	Semua Kab/Kota, Semua Kecamatan, Semua Kelurahan	75 %	75 %	2 Dokumen	2 Dokumen	100 %	100 %	948,695,000	643,574,988	PENDAPATAN ASLI DAERAH (PAD)	Persentase tingkat kesesuaian pemanfaatan ruang	75 %	643,574,988	
10323	Koordinasi dan Sinkronisasi Pemanfaatan Ruang Daerah Kabupaten/Kota											229,746,800	187,286,161		187,286,161			
1032301	Koordinasi dan Sinkronisasi Pemanfaatan Ruang untuk Investasi dan Pembangunan Daerah	Persentase tingkat kesesuaian pemanfaatan ruang	Terlaksananya Monitoring dan Pengendalian Pemanfaatan Ruang	Tersusunnya Laporan Monitoring dan Pengendalian Pemanfaatan Ruang yang Akuntabel	Semua Kab/Kota, Semua Kecamatan, Semua Kelurahan	75 %	75 %	1 Laporan	1 Laporan	100 %	100 %	229,746,800	187,286,161	PENDAPATAN ASLI DAERAH (PAD)	Persentase tingkat kesesuaian pemanfaatan ruang	75 %	187,286,161	
10324	Koordinasi dan Sinkronisasi Pengendalian Pemanfaatan Ruang Daerah Kabupaten/Kota											329,465,000	219,088,780		219,088,780			
1032404	Koordinasi Pelaksanaan Penataan Ruang	Persentase tingkat kesesuaian pemanfaatan ruang	Terlaksananya Koordinasi Penataan Ruang Daerah Kabupaten Bintan	Terlaksananya Koordinasi Pelaksanaan Penataan Ruang	Semua Kab/Kota, Semua Kecamatan, Semua Kelurahan	75 %	75 %	1 Laporan	1 Laporan	100 %	100 %	329,465,000	219,088,780	PENDAPATAN ASLI DAERAH (PAD)	Persentase tingkat kesesuaian pemanfaatan ruang	75 %	219,088,780	
TOTAL												72,658,396,709	62,460,442,837		69,655,117,837			

**Perubahan Program dan Kegiatan Perangkat Daerah
Kabupaten Bintan
Tahun 2021**

Unit Organisasi : 2.15.0.00.0.00.01.0000 DINAS PERHUBUNGAN
Sub Unit Organisasi : 2.15.0.00.0.00.01.0000 DINAS PERHUBUNGAN

Kode	Urusan/ Bidang Urusan/ Program/ Kegiatan/ Sub Kegiatan	Indikator Kinerja			Rencana Tahun 2021								Catatan Penting	Prakiraan Maju Rencana Tahun 2022							
		Capaian Program	Keluaran Sub Kegiatan	Hasil Kegiatan	Lokasi Output Kegiatan	Target Capaian Kinerja				Pagu Indikatif (Rp.)		Sumber Dana		Target Capaian Kinerja		Kebutuhan Dana/ Pagu Indikatif (Rp.)					
						Program		Keluaran Sub Kegiatan		Hasil Kegiatan				Sebelum	Sesudah		Tolok Ukur	Target			
						Sebelum	Sesudah	Sebelum	Sesudah	Sebelum	Sesudah										
2		URUSAN PEMERINTAHAN WAJIB YANG TIDAK BERKAITAN DENGAN PELAYANAN DASAR																			
2	15	URUSAN PEMERINTAHAN BIDANG PERHUBUNGAN												19,817,485,860	16,782,465,985		16,050,211,000				
2	15	01	PROGRAM PENUNJANG URUSAN PEMERINTAHAN DAERAH KABUPATEN/KOTA												7,428,713,460	7,048,276,863		8,745,540,000			
2	15	10	2.0	Perencanaan, Penganggaran, dan Evaluasi Kinerja Perangkat Daerah												112,200,000	112,200,000		120,000,000		
2	15	10	2.0	01	Penyusunan Dokumen Perencanaan Perangkat Daerah	Cakupan Peningkatan Pengembangan Sistem Pelaporan Capaian Kinerja dan Keuangan	Tersedianya Dokumen Perencanaan Perangkat Daerah	Terpenuhinya Dokumen Perencanaan dan Pelaporan	Kab. Bintan, Semua Kecamatan, Semua Kelurahan	100 persen	100 persen	4 Dokumen	4 Dokumen	100 %	100 %	65,455,000	65,455,000	PENDAPATAN ASLI DAERAH (PAD)	Cakupan Peningkatan Pengembangan Sistem Pelaporan Capaian Kinerja dan Keuangan	100 persen	70,000,000
2	15	10	2.0	07	Evaluasi Kinerja Perangkat Daerah	Cakupan Peningkatan Pengembangan Sistem Pelaporan Capaian Kinerja dan Keuangan	Tersedianya Dokumen Evaluasi Perangkat Daerah	Terpenuhinya Dokumen Perencanaan dan Pelaporan	Kab. Bintan, Semua Kecamatan, Semua Kelurahan	100 persen	100 persen	5 Dokumen	5 Dokumen	100 %	100 %	46,745,000	46,745,000	PENDAPATAN ASLI DAERAH (PAD)	Cakupan Peningkatan Pengembangan Sistem Pelaporan Capaian Kinerja dan Keuangan	100 persen	50,000,000
2	15	10	2.0	12	Administrasi Keuangan Perangkat Daerah												5,143,465,100	5,434,185,800		6,050,000,000	
2	15	10	2.0	01	Penyediaan Gaji dan Tunjangan ASN	Cakupan pelayanan administrasi perkantoran	Penyediaan Gaji dan Tunjangan ASN	Terpenuhinya Kebutuhan Administrasi Keuangan	Kab. Bintan, Semua Kecamatan, Semua Kelurahan	100 persen	100 persen	1 Tahun	1 Tahun	100 %	100 %	5,113,873,100	5,404,593,800	PENDAPATAN ASLI DAERAH (PAD)	Cakupan pelayanan administrasi perkantoran	100 persen	6,000,000,000
2	15	10	2.0	03	Pelaksanaan Penatausahaan dan Pengujian/Verifikasi Keuangan SKPD	Cakupan pelayanan administrasi perkantoran	Terlaksananya Penatausahaan dan Pengujian/Verifikasi Keuangan Perangkat Daerah	Terpenuhinya Kebutuhan Administrasi Keuangan	Kab. Bintan, Semua Kecamatan, Semua Kelurahan	100 persen	100 persen	1 Tahun	1 Tahun	100 %	100 %	29,592,000	29,592,000	PENDAPATAN ASLI DAERAH (PAD)	Cakupan pelayanan administrasi perkantoran	100 persen	50,000,000
2	15	10	2.0	13	Administrasi Barang Milik Daerah pada Perangkat Daerah												9,000,000	9,000,000		10,000,000	
2	15	10	2.0	06	Penatausahaan Barang Milik Daerah pada SKPD	Cakupan pelayanan administrasi perkantoran	Terlaksananya Penatusahaan Barang Milik Daerah	Tersedianya Pelayanan Administrasi Barang Milik Daerah	Kab. Bintan, Semua Kecamatan, Semua Kelurahan	100 persen	100 persen	1 Tahun	1 Tahun	100 %	100 %	9,000,000	9,000,000	PENDAPATAN ASLI DAERAH (PAD)	Cakupan pelayanan administrasi perkantoran	100 persen	10,000,000
2	15	10	2.0	15	Administrasi Kepegawaian Perangkat Daerah												58,050,000	0		100,000,000	
2	15	10	2.0	09	Pendidikan dan Pelatihan Pegawai Berdasarkan Tugas dan Fungsi	Cakupan Peningkatan Kapasitas Sumber Daya Aparatur	Terlaksananya Pendidikan dan Pelatihan Pegawai	Terpenuhinya Kapasitas Sumber Daya Aparatur Sesuai dengan Tugas dan Fungsi	Kab. Bintan, Semua Kecamatan, Semua Kelurahan	100 persen	100 persen	6 Orang	0 Orang	100 %	0 %	58,050,000	0	PENDAPATAN ASLI DAERAH (PAD)	Cakupan Peningkatan Kapasitas Sumber Daya Aparatur	100 persen	100,000,000

**Perubahan Program dan Kegiatan Perangkat Daerah
Kabupaten Bintan
Tahun 2021**

Unit Organisasi : 2.15.0.00.0.00.01.0000 DINAS PERHUBUNGAN
Sub Unit Organisasi : 2.15.0.00.0.00.01.0000 DINAS PERHUBUNGAN

Kode	Urusan/ Bidang Urusan/ Program/ Kegiatan/ Sub Kegiatan	Indikator Kinerja			Rencana Tahun 2021								Catatan Penting	Prakiraan Maju Rencana Tahun 2022					
		Capaian Program	Keluaran Sub Kegiatan	Hasil Kegiatan	Lokasi Output Kegiatan	Target Capaian Kinerja				Pagu Indikatif (Rp.)		Sumber Dana		Target Capaian Kinerja		Kebutuhan Dana/ Pagu Indikatif (Rp.)			
						Program		Keluaran Sub Kegiatan		Hasil Kegiatan				Sebelum	Sesudah		Tolok Ukur	Target	
						Sebelum	Sesudah	Sebelum	Sesudah	Sebelum	Sesudah								
2 1 5 0 1 2.0 6	Administrasi Umum Perangkat Daerah																		777,000,000
2 1 5 0 1 2.0 6 0 1	Penyediaan Komponen Instalasi Listrik/Penerangan Bangunan Kantor	Cakupan pelayanan administrasi perkantoran	Jumlah Komponen Instalasi Listrik/Penerangan Bangunan Kantor Yang Tersedia	Terpenuhinya Kebutuhan Administrasi Umum	Kab. Bintan, Semua Kecamatan, Semua Kelurahan	100 persen	100 persen	5 Jenis	5 Jenis	100 %	100 %	7,380,000	7,380,000	PENDAPATAN ASLI DAERAH (PAD)	Cakupan pelayanan administrasi perkantoran	100 persen		10,000,000	
2 1 5 0 1 2.0 6 0 2	Penyediaan Peralatan dan Perlengkapan Kantor	Cakupan pelayanan administrasi perkantoran	Jumlah Peralatan dan Perlengkapan Kantor yang Tersedia	Terpenuhinya Kebutuhan Administrasi Umum	Kab. Bintan, Semua Kecamatan, Semua Kelurahan	100 persen	100 persen	12 Jenis	12 Jenis	100 %	100 %	84,146,400	84,146,400	PENDAPATAN ASLI DAERAH (PAD)	Cakupan pelayanan administrasi perkantoran	100 persen		85,000,000	
2 1 5 0 1 2.0 6 0 3	Penyediaan Peralatan Rumah Tangga	Cakupan pelayanan administrasi perkantoran	Jumlah Peralatan Rumah Tangga Yang Tersedia	Terpenuhinya Kebutuhan Administrasi Umum	Kab. Bintan, Semua Kecamatan, Semua Kelurahan	100 persen	100 persen	12 Jenis	12 Jenis	100 %	100 %	10,368,080	10,368,080	PENDAPATAN ASLI DAERAH (PAD)	Cakupan pelayanan administrasi perkantoran	100 persen		12,000,000	
2 1 5 0 1 2.0 6 0 4	Penyediaan Bahan Logistik Kantor	Cakupan pelayanan administrasi perkantoran	Jumlah Bahan Bakar Minyak Penyediaan Makan dan Minum Rapat dan Tamu	Terpenuhinya Kebutuhan Administrasi Umum	Kab. Bintan, Semua Kecamatan, Semua Kelurahan	100 persen	100 persen	15127 Liter 1 Tahun	15127 Liter 1 Tahun	100 %	100 %	198,073,460	198,073,460	PENDAPATAN ASLI DAERAH (PAD)	Cakupan pelayanan administrasi perkantoran	100 persen		200,000,000	
2 1 5 0 1 2.0 6 0 5	Penyediaan Barang Cetak dan Penggandaan	Cakupan pelayanan administrasi perkantoran	Jumlah Barang Cetak dan Penggandaan	Terpenuhinya Kebutuhan Administrasi Umum	Kab. Bintan, Semua Kecamatan, Semua Kelurahan	100 persen	100 persen	11 Jenis	11 Jenis	100 %	100 %	78,097,620	78,097,620	PENDAPATAN ASLI DAERAH (PAD)	Cakupan pelayanan administrasi perkantoran	100 persen		80,000,000	
2 1 5 0 1 2.0 6 0 9	Penyelenggaraan Rapat Koordinasi dan Konsultasi SKPD	Cakupan pelayanan administrasi perkantoran	Terselenggaranya Rapat Koordinasi dan Konsultasi	Terpenuhinya Kebutuhan Administrasi Umum	Kab. Bintan, Semua Kecamatan, Semua Kelurahan	100 persen	100 persen	1 Tahun	1 Tahun	100 %	100 %	268,102,800	183,782,688	PENDAPATAN ASLI DAERAH (PAD)	Cakupan pelayanan administrasi perkantoran	100 persen		390,000,000	
2 1 5 0 1 2.0 7	Pengadaan Barang Milik Daerah Penunjang Urusan Pemerintah Daerah																	175,000,000	
2 1 5 0 1 2.0 7 0 2	Pengadaan Kendaraan Dinas Operasional atau Lapangan	Cakupan Peningkatan Sarana dan Prasarana Aparatur	Jumlah Angkutan Laut yang Diadakan	Terpenuhinya Kebutuhan Barang Milik Daerah	Kab. Bintan, Seri Kuala Lobam, Busung	100 persen	100 persen	1 Unit	1 Unit	100 %	100 %	74,000,000	74,000,000	PENDAPATAN ASLI DAERAH (PAD)	Cakupan Peningkatan Sarana dan Prasarana Aparatur	100 persen		75,000,000	
2 1 5 0 1 2.0 7 0 5	Pengadaan Mebel	Cakupan Peningkatan Sarana dan Prasarana Aparatur	Jumlah Mebel yang Diadakan	Terpenuhinya Kebutuhan Barang Milik Daerah	Kab. Bintan, Semua Kecamatan, Semua Kelurahan	100 persen	100 persen	3 Jenis	3 Jenis	100 %	100 %	20,000,000	20,000,000	PENDAPATAN ASLI DAERAH (PAD)	Cakupan Peningkatan Sarana dan Prasarana Aparatur	100 persen		50,000,000	

**Perubahan Program dan Kegiatan Perangkat Daerah
Kabupaten Bintan
Tahun 2021**

Unit Organisasi : 2.15.0.00.0.00.01.0000 DINAS PERHUBUNGAN
Sub Unit Organisasi : 2.15.0.00.0.00.01.0000 DINAS PERHUBUNGAN

Kode	Urusan/ Bidang Urusan/ Program/ Kegiatan/ Sub Kegiatan	Indikator Kinerja			Rencana Tahun 2021										Catatan Penting	Prakiraan Maju Rencana Tahun 2022		
		Capaian Program	Keluaran Sub Kegiatan	Hasil Kegiatan	Lokasi Output Kegiatan	Target Capaian Kinerja						Pagu Indikatif (Rp.)		Sumber Dana		Target Capaian Kinerja		Kebutuhan Dana/ Pagu Indikatif (Rp.)
						Program		Keluaran Sub Kegiatan		Hasil Kegiatan		Sebelum	Sesudah			Tolok Ukur	Target	
						Sebelum	Sesudah	Sebelum	Sesudah	Sebelum	Sesudah							
25102010	Pengadaan Sarana dan Prasarana Gedung Kantor atau Bangunan Lainnya	Cakupan Peningkatan Sarana dan Prasarana Aparatur	Jumlah Sarana dan Prasarana Gedung Kantor yang Diadakan	Terpenuhinya Kebutuhan Barang Milik Daerah	Kab. Bintan, Semua Kecamatan, Semua Kelurahan	100 persen	100 persen	1 Paket	1 Paket	100 %	100 %	36,800,000	36,800,000	PENDAPATAN ASLI DAERAH (PAD)	Cakupan Peningkatan Sarana dan Prasarana Aparatur	100 persen	50,000,000	
25108	Penyediaan Jasa Penunjang Urusan Pemerintahan Daerah										1,074,830,000	546,042,815			1,228,540,000			
251081	Penyediaan Jasa Surat Menyurat	Cakupan pelayanan administrasi perkantoran	Jumlah Materai yang Tersedia	Terpenuhinya Kebutuhan Jasa Penunjang Urusan Pemerintahan Daerah	Kab. Bintan, Semua Kecamatan, Semua Kelurahan	100 persen	100 persen	600 Lembar	600 Lembar	100 %	100 %	6,000,000	6,000,000	PENDAPATAN ASLI DAERAH (PAD)	Cakupan pelayanan administrasi perkantoran	100 persen	8,000,000	
251082	Penyediaan Jasa Komunikasi, Sumber Daya Air dan Listrik	Cakupan pelayanan administrasi perkantoran	Tersedianya Jasa Komunikasi, Sumber Daya Air dan Listrik	Terpenuhinya Kebutuhan Jasa Penunjang Urusan Pemerintahan Daerah	Kab. Bintan, Semua Kecamatan, Semua Kelurahan	100 persen	100 persen	1 Tahun	1 Tahun	100 %	100 %	109,300,000	109,300,000	PENDAPATAN ASLI DAERAH (PAD)	Cakupan pelayanan administrasi perkantoran	100 persen	109,300,000	
251084	Penyediaan Jasa Pelayanan Umum Kantor	Cakupan pelayanan administrasi perkantoran	Tersedianya Honorarium PTT dan Tenaga Honoror Tersedianya Honorarium Tenaga Kebersihan	Terpenuhinya Kebutuhan Jasa Penunjang Urusan Pemerintahan Daerah	Kab. Bintan, Semua Kecamatan, Semua Kelurahan	100 persen	100 persen	18 Orang 2 Orang	18 Orang 2 Orang	100 %	100 %	959,530,000	430,742,815	PENDAPATAN ASLI DAERAH (PAD)	Cakupan pelayanan administrasi perkantoran	100 persen	1,111,240,000	
25109	Pemeliharaan Barang Milik Daerah Penunjang Urusan Pemerintahan Daerah										254,200,000	254,200,000			285,000,000			
251091	Penyediaan Jasa Pemeliharaan, Biaya Pemeliharaan dan Pajak Kendaraan Perorangan Dinas atau Kendaraan Dinas Jabatan	Cakupan Peningkatan Sarana dan Prasarana Aparatur	Terlaksananya Pemeliharaan Kendaraan Dinas Jabatan	Terpenuhinya Kebutuhan Pemeliharaan Barang Milik Daerah	Kab. Bintan, Semua Kecamatan, Semua Kelurahan	100 persen	100 persen	1 Tahun	1 Tahun	100 %	100 %	55,460,000	55,460,000	PENDAPATAN ASLI DAERAH (PAD)	Cakupan Peningkatan Sarana dan Prasarana Aparatur	100 persen	60,000,000	

**Perubahan Program dan Kegiatan Perangkat Daerah
Kabupaten Bintan
Tahun 2021**

Unit Organisasi : 2.15.0.00.0.00.01.0000 DINAS PERHUBUNGAN
Sub Unit Organisasi : 2.15.0.00.0.00.01.0000 DINAS PERHUBUNGAN

Kode	Urusan/ Bidang Urusan/ Program/ Kegiatan/ Sub Kegiatan	Indikator Kinerja			Rencana Tahun 2021										Catatan Penting	Prakiraan Maju Rencana Tahun 2022						
		Capaian Program	Keluaran Sub Kegiatan	Hasil Kegiatan	Lokasi Output Kegiatan	Target Capaian Kinerja						Pagu Indikatif (Rp.)		Sumber Dana		Target Capaian Kinerja		Kebutuhan Dana/ Pagu Indikatif (Rp.)				
						Program		Keluaran Sub Kegiatan		Hasil Kegiatan		Sebelum	Sesudah			Sebelum	Sesudah		Sebelum	Sesudah	Tolok Ukur	Target
						Sebelum	Sesudah	Sebelum	Sesudah	Sebelum	Sesudah											
210202	Penyediaan Jasa Pemeliharaan, Biaya Pemeliharaan, Pajak, dan Perizinan Kendaraan Dinas Operasional atau Lapangan	Cakupan Sarana dan Prasarana Aparatur	Terlaksananya Pemeliharaan Kendaraan Dinas Operasional	Terpenuhinya Pemeliharaan Barang Milik Daerah	Kab. Bintan, Semua Kecamatan, Semua Kelurahan	100 persen	100 persen	1 Tahun	1 Tahun	100 %	100 %	70,000,000	70,000,000	PENDAPATAN ASLI DAERAH (PAD)	Cakupan Peningkatan Sarana dan Prasarana Aparatur	100 persen	80,000,000					
210206	Pemeliharaan Peralatan dan Mesin Lainnya	Cakupan Peningkatan Sarana dan Prasarana Aparatur	Terlaksananya Pemeliharaan Peralatan dan Mesin Lainnya	Terpenuhinya Pemeliharaan Barang Milik Daerah	Kab. Bintan, Semua Kecamatan, Semua Kelurahan	100 persen	100 persen	7 Jenis	7 Jenis	100 %	100 %	53,300,000	53,300,000	PENDAPATAN ASLI DAERAH (PAD)	Cakupan Peningkatan Sarana dan Prasarana Aparatur	100 persen	60,000,000					
210209	Pemeliharaan/Rehabilitasi Gedung Kantor dan Bangunan Lainnya	Cakupan Peningkatan Sarana dan Prasarana Aparatur	Terlaksananya Pemeliharaan Gedung Kantor	Terpenuhinya Pemeliharaan Barang Milik Daerah	Kab. Bintan, Semua Kecamatan, Semua Kelurahan	100 persen	100 persen	1 Gedung	1 Gedung	100 %	100 %	41,000,000	41,000,000	PENDAPATAN ASLI DAERAH (PAD)	Cakupan Peningkatan Sarana dan Prasarana Aparatur	100 persen	50,000,000					
210210	Pemeliharaan/Rehabilitasi Sarana dan Prasarana Gedung Kantor atau Bangunan Lainnya	Cakupan Peningkatan Sarana dan Prasarana Aparatur	Terlaksananya Pemeliharaan Sarana dan Prasarana Gedung Kantor	Terpenuhinya Pemeliharaan Barang Milik Daerah	Kab. Bintan, Semua Kecamatan, Semua Kelurahan	100 persen	100 persen	1 Tahun	1 Tahun	100 %	100 %	34,440,000	34,440,000	PENDAPATAN ASLI DAERAH (PAD)	Cakupan Peningkatan Sarana dan Prasarana Aparatur	100 persen	35,000,000					
2102	PROGRAM PENYELENGGARAAN LALU LINTAS DAN ANGKUTAN JALAN (LLAJ)											3,825,177,000	2,590,212,521			3,904,671,000						
21022	Penyediaan Perlengkapan Jalan di Jalan Kabupaten/Kota											2,168,656,000	1,116,287,202			2,242,031,000						
210222	Penyediaan Perlengkapan Jalan di Jalan Kabupaten/Kota	Jumlah Penurunan Kasus Kecelakaan Lalulintas	Jumlah Perlengkapan Jalan yang Diadakan	Terpenuhinya Kebutuhan Perlengkapan Jalan Dalam Kondisi Baik	Kab. Bintan, Semua Kecamatan, Semua Kelurahan	50 %	50 %	7 Jenis	1 Jenis	100 %	100 %	1,184,599,000	492,349,000	PENDAPATAN ASLI DAERAH (PAD)	Jumlah Penurunan Kasus Kecelakaan Lalulintas	50 %	1,245,444,000					
210224	Rehabilitasi dan Pemeliharaan Perlengkapan Jalan	Jumlah Penurunan Kasus Kecelakaan Lalulintas	Terlaksananya Pemeliharaan Perlengkapan Jalan	Terpenuhinya Kebutuhan Perlengkapan Jalan Dalam Kondisi Baik	Kab. Bintan, Semua Kecamatan, Semua Kelurahan	50 %	50 %	1 Tahun	1 Tahun	100 %	100 %	984,057,000	623,938,202	PENDAPATAN ASLI DAERAH (PAD)	Jumlah Penurunan Kasus Kecelakaan Lalulintas	50 %	996,587,000					
21023	Pengelolaan Terminal Penumpang Tipe C											19,250,000	19,250,000			50,000,000						

**Perubahan Program dan Kegiatan Perangkat Daerah
Kabupaten Bintan
Tahun 2021**

Unit Organisasi : 2.15.0.00.0.00.01.0000 DINAS PERHUBUNGAN
Sub Unit Organisasi : 2.15.0.00.0.00.01.0000 DINAS PERHUBUNGAN

Kode	Urusan/ Bidang Urusan/ Program/ Kegiatan/ Sub Kegiatan	Indikator Kinerja			Rencana Tahun 2021								Catatan Penting	Prakiraan Maju Rencana Tahun 2022								
		Capaian Program	Keluaran Sub Kegiatan	Hasil Kegiatan	Lokasi Output Kegiatan	Target Capaian Kinerja						Pagu Indikatif (Rp.)		Sumber Dana	Target Capaian Kinerja		Kebutuhan Dana/ Pagu Indikatif (Rp.)					
						Program		Keluaran Sub Kegiatan		Hasil Kegiatan		Sebelum			Sesudah	Sebelum		Sesudah	Sebelum	Sesudah	Tolok Ukur	Target
						Sebelum	Sesudah	Sebelum	Sesudah	Sebelum	Sesudah											
2152034	Rehabilitasi dan Pemeliharaan Terminal (Fasilitas Utama dan Pendukung)	Persentase Prasarana Perhubungan Dalam Kondisi Baik	Terlaksananya Pemeliharaan Terminal (Fasilitas Utama dan Pendukung)	Persentase Terminal Penumpang Tipe C sesuai standar	Kab. Bintan, Telok Sebong, Semua Kelurahan	100 %	100 %	1 Terminal	1 Terminal	100 %	100 %	19,250,000	19,250,000	PENDAPATAN ASLI DAERAH (PAD)	Persentase Prasarana Perhubungan Dalam Kondisi Baik	100 %	50,000,000					
21524	Penerbitan Izin Penyelenggaraan dan Pembangunan Fasilitas Parkir												80,250,000	75,540,000			100,000,000					
215242	Koordinasi dan Sinkronisasi Pengawasan Pelaksanaan Izin Penyelenggaraan dan Pembangunan Fasilitas Parkir Kewenangan Kabupaten/Kota	Persentase Prasarana Perhubungan Dalam Kondisi Baik	Terlaksananya Koordinasi dan Sinkronisasi Pengawasan Pelaksanaan Izin Penyelenggaraan dan Pembangunan Fasilitas Parkir	Terwujudnya Koordinasi dan Sinkronisasi Pengawasan Pelaksanaan Izin Penyelenggaraan dan Pembangunan Fasilitas Parkir	Kab. Bintan, Semua Kecamatan, Semua Kelurahan	100 %	100 %	1 Tahun	1 Tahun	100 %	100 %	80,250,000	75,540,000	PENDAPATAN ASLI DAERAH (PAD)	Persentase Prasarana Perhubungan Dalam Kondisi Baik	100 %	100,000,000					
21525	Pengujian Berkala Kendaraan Bermotor												320,766,000	282,657,419			359,640,000					
215252	Peningkatan Kapasitas Sumber Daya Manusia Pengujian Berkala Kendaraan Bermotor	Jumlah Penurunan Kasus Kecelakaan Lalulintas	Tersedianya Honorarium Operator Petugas Pengujian Kendaraan Bermotor	Kendaraan Bermotor Wajib Uji yang Laik Jalan	Kab. Bintan, Semua Kecamatan, Semua Kelurahan	50 %	50 %	1 Tahun	1 Tahun	100 %	100 %	129,615,000	129,615,000	PENDAPATAN ASLI DAERAH (PAD)	Jumlah Penurunan Kasus Kecelakaan Lalulintas	50 %	59,640,000					
215254	Penyediaan Bukti Lulus Uji Pengujian Berkala Kendaraan Bermotor	Jumlah Penurunan Kasus Kecelakaan Lalulintas	Tersedianya Bukti Lulus Uji Pengujian Berkala Kendaraan Bermotor	Kendaraan Bermotor Wajib Uji yang Laik Jalan	Kab. Bintan, Semua Kecamatan, Semua Kelurahan	50 %	50 %	1 Tahun	1 Tahun	100 %	100 %	22,136,800	22,136,800	PENDAPATAN ASLI DAERAH (PAD)	Jumlah Penurunan Kasus Kecelakaan Lalulintas	50 %	100,000,000					
215257	Pemeliharaan Sarana dan Prasarana Pengujian Berkala Kendaraan Bermotor	Jumlah Penurunan Kasus Kecelakaan Lalulintas	Terlaksananya Pemeliharaan Sarana dan Prasarana Pengujian Berkala Kendaraan Bermotor	Kendaraan Bermotor Wajib Uji yang Laik Jalan	Kab. Bintan, Semua Kecamatan, Semua Kelurahan	50 %	50 %	1 Tahun	1 Tahun	100 %	100 %	104,829,800	98,813,419	PENDAPATAN ASLI DAERAH (PAD)	Jumlah Penurunan Kasus Kecelakaan Lalulintas	50 %	100,000,000					
215258	Koordinasi Penyelenggaraan Pengujian Berkala Kendaraan Bermotor	Jumlah Penurunan Kasus Kecelakaan Lalulintas	Terlaksananya Koordinasi Penyelenggaraan Pengujian Berkala Kendaraan Bermotor	Kendaraan Bermotor Wajib Uji yang Laik Jalan	Kab. Bintan, Semua Kecamatan, Semua Kelurahan	50 %	50 %	1 Tahun	1 Tahun	100 %	100 %	64,184,400	32,092,200	PENDAPATAN ASLI DAERAH (PAD)	Jumlah Penurunan Kasus Kecelakaan Lalulintas	50 %	100,000,000					
21526	Pelaksanaan Manajemen dan Rekayasa Lalu Lintas untuk Jaringan Jalan Kabupaten/Kota												643,376,200	559,099,800			553,000,000					

**Perubahan Program dan Kegiatan Perangkat Daerah
Kabupaten Bintan
Tahun 2021**

Unit Organisasi : 2.15.0.00.0.00.01.0000 DINAS PERHUBUNGAN
Sub Unit Organisasi : 2.15.0.00.0.00.01.0000 DINAS PERHUBUNGAN

Kode	Urusan/ Bidang Urusan/ Program/ Kegiatan/ Sub Kegiatan	Indikator Kinerja			Rencana Tahun 2021										Catatan Penting	Prakiraan Maju Rencana Tahun 2022		
		Capaian Program	Keluaran Sub Kegiatan	Hasil Kegiatan	Lokasi Output Kegiatan	Target Capaian Kinerja						Pagu Indikatif (Rp.)		Sumber Dana		Target Capaian Kinerja		Kebutuhan Dana/ Pagu Indikatif (Rp.)
						Program		Keluaran Sub Kegiatan		Hasil Kegiatan		Sebelum	Sesudah			Tolok Ukur	Target	
						Sebelum	Sesudah	Sebelum	Sesudah	Sebelum	Sesudah							
215261	Penataan Manajemen dan Rekyasa Lalu Lintas Untuk Jaringan Jalan Kabupaten/Kota	Jumlah Penurunan Kasus Kecelakaan Lalulintas	Terlaksananya Penataan Manajemen dan Rekyasa Lalu Lintas	Terwujudnya Manajemen dan Rekyasa Lalu Lintas	Kab. Bintan, Semua Kecamatan, Semua Kelurahan	50 %	50 %	12 Bulan	12 Bulan	100 %	100 %	593,310,000	519,600,000	PENDAPATAN ASLI DAERAH (PAD)	Jumlah Penurunan Kasus Kecelakaan Lalulintas	50 %	500,000,000	
215265	Forum Lalu Lintas dan Angkutan Jalan Kabupaten/Kota	Jumlah Penurunan Kasus Kecelakaan Lalulintas	Terselenggaranya Forum Lalu Lintas dan Angkutan Jalan	Terwujudnya Manajemen dan Rekyasa Lalu Lintas	Kab. Bintan, Semua Kecamatan, Semua Kelurahan	50 %	50 %	1 Tahun	1 Tahun	100 %	100 %	50,066,200	39,499,800	PENDAPATAN ASLI DAERAH (PAD)	Jumlah Penurunan Kasus Kecelakaan Lalulintas	50 %	53,000,000	
21528	Audit dan Inspeksi Keselamatan LLAJ di Jalan										92,878,800	37,378,100				100,000,000		
215283	Pelaksanaan Inspeksi, Audit dan Pemantauan Terminal	Persentase Prasarana Perhubungan Dalam Kondisi Baik	Terlaksananya Inspeksi, Audit dan Pemantauan Terminal	Terpenuhinya Kebutuhan Audit dan Inspeksi Keselamatan LLAJ	Kab. Bintan, Telok Sebong, Semua Kelurahan	100 %	100 %	1 Tahun	0 Tahun	100 %	100 %	46,291,900	0	PENDAPATAN ASLI DAERAH (PAD)	Persentase Prasarana Perhubungan Dalam Kondisi Baik	100 %	50,000,000	
215285	Pelaksanaan Inspeksi, Audit dan Pemantauan Sistem Manajemen Keselamatan Perusahaan Angkutan Umum	Persentase Prasarana Perhubungan Dalam Kondisi Baik	Terlaksananya Inspeksi, Audit dan Pemantauan Sistem Manajemen Keselamatan Perusahaan Angkutan Umum	Terpenuhinya Kebutuhan Audit dan Inspeksi Keselamatan LLAJ	Kab. Bintan, Semua Kecamatan, Semua Kelurahan	100 %	100 %	1 Tahun	1 Tahun	100 %	100 %	46,586,900	37,378,100	PENDAPATAN ASLI DAERAH (PAD)	Persentase Prasarana Perhubungan Dalam Kondisi Baik	100 %	50,000,000	
21529	Penyediaan Angkutan Umum untuk Jasa Angkutan Orang dan/atau Barang antar Kota dalam 1 (satu) Daerah Kabupaten/Kota										500,000,000	500,000,000				500,000,000		
215291	Penyediaan Angkutan Umum untuk Jasa Angkutan Orang dan/atau Barang antar Kota dalam 1 (satu) Daerah Kabupaten/Kota	Persentase sarana Perhubungan yang diadakan	Jumlah Angkutan Perdesaan yang Diadakan	Terlaksananya Pengadaan Angkutan Umum untuk Jasa Angkutan Orang	Kab. Bintan, Telok Sebong, Berakit	100 %	100 %	1 Unit	1 Unit	100 %	100 %	500,000,000	500,000,000	DAK Fisik-Bidang Transportasi Perdesaan-Afirmasi	Persentase sarana Perhubungan yang diadakan	100 %	500,000,000	
2153	PROGRAM PENGELOLAAN PELAYARAN										8,563,595,400	7,143,976,601				3,400,000,000		
21532	Penerbitan Izin Usaha Angkutan Laut Pelayaran Rakyat bagi Orang Perorangan atau Badan Usaha yang Berdomisili dan yang Beroperasi pada Lintas Pelabuhan dalam Daerah Kabupaten/Kota										33,305,400	25,836,600				50,000,000		

**Perubahan Program dan Kegiatan Perangkat Daerah
Kabupaten Bintan
Tahun 2021**

Unit Organisasi : 2.15.0.00.0.00.01.0000 DINAS PERHUBUNGAN
Sub Unit Organisasi : 2.15.0.00.0.00.01.0000 DINAS PERHUBUNGAN

Kode	Urusan/ Bidang Urusan/ Program/ Kegiatan/ Sub Kegiatan	Indikator Kinerja			Rencana Tahun 2021								Catatan Penting	Prakiraan Maju Rencana Tahun 2022				
		Capaian Program	Keluaran Sub Kegiatan	Hasil Kegiatan	Lokasi Output Kegiatan	Target Capaian Kinerja						Pagu Indikatif (Rp.)		Sumber Dana	Target Capaian Kinerja		Kebutuhan Dana/ Pagu Indikatif (Rp.)	
						Program		Keluaran Sub Kegiatan		Hasil Kegiatan		Sebelum			Sesudah	Tolok Ukur		Target
						Sebelum	Sesudah	Sebelum	Sesudah	Sebelum	Sesudah							
210202	Koordinasi dan Sinkronisasi Pengawasan Pelaksanaan Izin Usaha Angkutan Laut Pelayaran Rakyat Kewenangan Kabupaten/Kota	Jumlah Orang Yang Melalui Pelabuhan Pertahun	Terlaksananya Koordinasi dan Sinkronisasi Pengawasan Pelaksanaan Izin Usaha Angkutan Laut Pelayaran Rakyat Kewenangan Kabupaten/Kota	Terwujudnya Koordinasi dan Sinkronisasi Pengawasan Pelaksanaan Izin Usaha Angkutan Laut Pelayaran Rakyat Kewenangan Kabupaten/Kota	Kab. Bintan, Semua Kecamatan, Semua Kelurahan	625.000 Orang	625.000 Orang	1 Tahun	1 Tahun	100 %	100 %	33,305,400	25,836,600	PENDAPATAN ASLI DAERAH (PAD)	Jumlah Orang Yang Melalui Pelabuhan Pertahun	625.000 Orang	50,000,000	
21032	Pembangunan, Penerbitan Izin Pembangunan dan Pengoperasian Pelabuhan Pengumpan Lokal												8,530,290,000	7,118,140,001			3,350,000,000	
21032	Pembangunan Pelabuhan Pengumpan Lokal	Jumlah Orang Yang Melalui Pelabuhan Pertahun	Jumlah Dermaga yang Direhabilitasi Jumlah Pelabuhan yang Direhabilitasi	Terpeliharanya Pelabuhan/ Dermaga	Kab. Bintan, Semua Kecamatan, Semua Kelurahan	625.000 Orang	625.000 Orang	6 Dermaga 2 Pelabuhan	2 Dermaga 2 Pelabuhan	8 Pelabuhan/ Dermaga	8 Pelabuhan/ Dermaga	8,247,175,000	845,025,001	PENDAPATAN ASLI DAERAH (PAD)	Jumlah Orang Yang Melalui Pelabuhan Pertahun	625.000 Orang	3,000,000,000	
21033	Pengoperasian dan Pemeliharaan Pelabuhan Pengumpan Lokal	Jumlah Orang Yang Melalui Pelabuhan Pertahun	Jumlah Dermaga Yang Direhabilitasi Jumlah Pelabuhan yang Beroperasi dan Dipelihara	Terpeliharanya Pelabuhan/ Dermaga	Kab. Bintan, Bintan Utara, Tanjung Uban Kota Kab. Bintan, Tambelan, Kampung Melayu Kab. Bintan, Bintan Pesisir, Kelong Kab. Bintan, Bintan Pesisir, Numbing Kab. Bintan, Seri Kuala Lobam, Busung	625.000 Orang	625.000 Orang	2 Pelabuhan	3 Dermaga 2 Pelabuhan	8 Pelabuhan/ Dermaga	8 Pelabuhan/ Dermaga	283,115,000	6,273,115,000	PENDAPATAN ASLI DAERAH (PAD) DAK Fisik-Bidang Transportasi Laut-Reguler	Jumlah Orang Yang Melalui Pelabuhan Pertahun	625.000 Orang	350,000,000	
TOTAL												19,817,485,860	16,782,465,985			16,050,211,000		

**Perubahan Program dan Kegiatan Perangkat Daerah
Kabupaten Bintan
Tahun 2021**

Unit Organisasi : 2.09.3.27.0.00.01.0000 Dinas Ketahanan Pangan dan Pertanian
Sub Unit Organisasi : 2.09.3.27.0.00.01.0000 Dinas Ketahanan Pangan dan Pertanian

Kode	Urusan/ Bidang Urusan/ Program/ Kegiatan/ Sub Kegiatan	Indikator Kinerja			Rencana Tahun 2021								Catatan Penting	Prakiraan Maju Rencana Tahun 2022							
		Capaian Program	Keluaran Sub Kegiatan	Hasil Kegiatan	Lokasi Output Kegiatan	Target Capaian Kinerja						Pagu Indikatif (Rp.)		Sumber Dana	Target Capaian Kinerja		Kebutuhan Dana/ Pagu Indikatif (Rp.)				
						Program		Keluaran Sub Kegiatan		Hasil Kegiatan		Sebelum			Sesudah	Tolok Ukur		Target			
						Sebelum	Sesudah	Sebelum	Sesudah	Sebelum	Sesudah										
2		URUSAN PEMERINTAHAN WAJIB YANG TIDAK BERKAITAN DENGAN PELAYANAN DASAR																			
2	09	URUSAN PEMERINTAHAN BIDANG PANGAN												11,318,802,653	11,074,118,552		12,409,063,662				
2	09	01	PROGRAM PENUNJANG URUSAN PEMERINTAHAN DAERAH KABUPATEN/KOTA												10,070,134,906	9,814,458,995		11,379,063,662			
2	09	01	2.0	Perencanaan, Penganggaran, dan Evaluasi Kinerja Perangkat Daerah												54,334,406	32,166,695		100,000,000		
2	09	01	2.0	01	Penyusunan Dokumen Perencanaan Perangkat Daerah	Cakupan Peningkatan Pengembangan Sistem Pelaporan Capaian Kinerja dan Keuangan	Dokumen perencanaan perangkat daerah yang disusun	Tersedianya Perencanaan, Penganggaran, dan Evaluasi Kinerja Perangkat Daerah	Kab. Bintan, Bintan Timur, Gunung Lingsuas	100 persen	100 persen	1 Kegiatan	1 Kegiatan	100 Persen	100 Persen	27,166,695	24,166,695	PENDAPATAN ASLI DAERAH (PAD)	Cakupan Peningkatan Pengembangan Sistem Pelaporan Capaian Kinerja dan Keuangan	100 persen	50,000,000
2	09	01	2.0	07	Evaluasi Kinerja Perangkat Daerah	Cakupan Peningkatan Pengembangan Sistem Pelaporan Capaian Kinerja dan Keuangan	Dokumen evaluasi kinerja perangkat daerah yang disusun	Tersedianya Perencanaan, Penganggaran, dan Evaluasi Kinerja Perangkat Daerah	Kab. Bintan, Bintan Timur, Gunung Lingsuas	100 persen	100 persen	1 Kegiatan	1 Kegiatan	100 Persen	100 Persen	27,167,711	8,000,000	PENDAPATAN ASLI DAERAH (PAD)	Cakupan Peningkatan Pengembangan Sistem Pelaporan Capaian Kinerja dan Keuangan	100 persen	50,000,000
2	09	01	2.0	2	Administrasi Keuangan Perangkat Daerah												8,944,520,300	8,788,418,300		9,796,439,662	
2	09	01	2.0	01	Penyediaan Gaji dan Tunjangan ASN	Cakupan pelayanan administrasi perkantoran	Penyediaan Gaji dan Tunjangan ASN	Tersedianya administrasi keuangan perangkat daerah	Kab. Bintan, Bintan Timur, Gunung Lingsuas	100 persen	100 persen	1 Tahun	1 Tahun	100 persen	100 persen	8,931,656,300	8,777,554,300	PENDAPATAN ASLI DAERAH (PAD) Dana Transfer Umum-Dana Alokasi Umum	Cakupan pelayanan administrasi perkantoran	100 persen	9,771,439,662
2	09	01	2.0	03	Pelaksanaan Penatausahaan dan Pengujian/Verifikasi Keuangan SKPD	Cakupan pelayanan administrasi perkantoran	Jumlah Penatausahaan dan pengujian / verifikasi keuangan yang dilaksanakan	Tersedianya administrasi keuangan perangkat daerah	Kab. Bintan, Bintan Timur, Gunung Lingsuas	100 persen	100 persen	1 Kegiatan	1 Kegiatan	100 persen	100 persen	12,864,000	10,864,000	PENDAPATAN ASLI DAERAH (PAD)	Cakupan pelayanan administrasi perkantoran	100 persen	25,000,000
2	09	01	2.0	3	Administrasi Barang Milik Daerah pada Perangkat Daerah												6,564,000	0		15,000,000	
2	09	01	2.0	06	Penatausahaan Barang Milik Daerah pada SKPD	Cakupan pelayanan administrasi perkantoran	0	Terpenuhinya administrasi barang milik daerah pada perangkat daerah	Kab. Bintan, Bintan Timur, Gunung Lingsuas	100 persen	100 persen	1 Kegiatan	00	100 Persen	100 Persen	6,564,000	0	PENDAPATAN ASLI DAERAH (PAD)	Cakupan pelayanan administrasi perkantoran	100 persen	15,000,000
2	09	01	2.0	5	Administrasi Kepegawaian Perangkat Daerah												9,450,000	0		20,000,000	

**Perubahan Program dan Kegiatan Perangkat Daerah
Kabupaten Bintan
Tahun 2021**

Unit Organisasi : 2.09.3.27.0.00.01.0000 Dinas Ketahanan Pangan dan Pertanian
Sub Unit Organisasi : 2.09.3.27.0.00.01.0000 Dinas Ketahanan Pangan dan Pertanian

Kode	Urusan/ Bidang Urusan/ Program/ Kegiatan/ Sub Kegiatan	Indikator Kinerja			Rencana Tahun 2021								Catatan Penting	Prakiraan Maju Rencana Tahun 2022				
		Capaian Program	Keluaran Sub Kegiatan	Hasil Kegiatan	Lokasi Output Kegiatan	Target Capaian Kinerja						Pagu Indikatif (Rp.)		Sumber Dana	Target Capaian Kinerja		Kebutuhan Dana/ Pagu Indikatif (Rp.)	
						Program		Keluaran Sub Kegiatan		Hasil Kegiatan		Sebelum			Sesudah	Tolok Ukur		Target
						Sebelum	Sesudah	Sebelum	Sesudah	Sebelum	Sesudah							
209159	Pendidikan dan Pelatihan Pegawai Berdasarkan Tugas dan Fungsi	Cakupan Peningkatan Kapasitas Sumber Daya Aparatur	0	Tersedianya administrasi kepegawaian perangkat daerah	Kab. Bintan, Bintan Timur, Gunung Lingsing	100 persen	100 persen	1 Kegiatan	0 0	100 Persen	100 Persen	9,450,000	0	PENDAPATAN ASLI DAERAH (PAD)	Cakupan Peningkatan Kapasitas Sumber Daya Aparatur	100 persen	20,000,000	
20916	Administrasi Umum Perangkat Daerah												182,442,200	143,000,000			360,000,000	
209161	Penyediaan Komponen Instalasi Listrik/Penerangan Bangunan Kantor	Cakupan pelayanan administrasi perkantoran	Jumlah Komonen listrik dan penerangan bangunan kantor yang disediakan	Tersedianya administrasi umum perangkat daerah	Kab. Bintan, Bintan Timur, Gunung Lingsing	100 persen	100 persen	1 Kegiatan	1 Kegiatan	100 Persen	100 Persen	7,500,000	7,500,000	PENDAPATAN ASLI DAERAH (PAD)	Cakupan pelayanan administrasi perkantoran	100 persen	20,000,000	
209162	Penyediaan Peralatan dan Perlengkapan Kantor	Cakupan pelayanan administrasi perkantoran	Jumlah peralatan dan perlengkapan kantor yang disediakan	Tersedianya administrasi umum perangkat daerah	Kab. Bintan, Bintan Timur, Gunung Lingsing	100 persen	100 persen	1 Kegiatan	1 Kegiatan	100 Persen	100 Persen	40,000,000	30,000,000	PENDAPATAN ASLI DAERAH (PAD)	Cakupan pelayanan administrasi perkantoran	100 persen	80,000,000	
209163	Penyediaan Peralatan Rumah Tangga	Cakupan pelayanan administrasi perkantoran	Jumlah barang kebersihan kantor yang disediakan	Tersedianya administrasi umum perangkat daerah	Kab. Bintan, Bintan Timur, Gunung Lingsing	100 persen	100 persen	1 Kegiatan	1 Kegiatan	100 Persen	100 Persen	6,480,000	6,000,000	PENDAPATAN ASLI DAERAH (PAD)	Cakupan pelayanan administrasi perkantoran	100 persen	25,000,000	
209164	Penyediaan Bahan Logistik Kantor	Cakupan pelayanan administrasi perkantoran	Jumlah logistik yang disediakan	Tersedianya administrasi umum perangkat daerah	Kab. Bintan, Bintan Timur, Gunung Lingsing	100 persen	100 persen	1 Kegiatan	1 Kegiatan	100 Persen	100 Persen	79,500,000	79,500,000	PENDAPATAN ASLI DAERAH (PAD)	Cakupan pelayanan administrasi perkantoran	100 persen	60,000,000	
209165	Penyediaan Barang Cetak dan Penggandaan	Cakupan pelayanan administrasi perkantoran	Jumlah barang cetak dan penggandaan yang disediakan	Tersedianya administrasi umum perangkat daerah	Kab. Bintan, Bintan Timur, Gunung Lingsing	100 persen	100 persen	1 Kegiatan	1 Kegiatan	100 Persen	100 Persen	17,500,000	10,000,000	PENDAPATAN ASLI DAERAH (PAD)	Cakupan pelayanan administrasi perkantoran	100 persen	25,000,000	
209169	Penyelenggaraan Rapat Koordinasi dan Konsultasi SKPD	Cakupan pelayanan administrasi perkantoran	Jumlah rapat koordinasi dan konsultasi SKPD yang diselenggarakan	Tersedianya administrasi umum perangkat daerah	Kab. Bintan, Semua Kecamatan, Semua Kelurahan	100 persen	100 persen	1 Kegiatan	1 Kegiatan	100 Persen	100 Persen	31,462,200	10,000,000	PENDAPATAN ASLI DAERAH (PAD)	Cakupan pelayanan administrasi perkantoran	100 persen	150,000,000	
20917	Pengadaan Barang Milik Daerah Penunjang Urusan Pemerintah Daerah												4,500,000	0			50,000,000	
209176	Pengadaan Peralatan dan Mesin Lainnya	Cakupan Peningkatan Sarana dan Prasarana Aparatur	Tersedianya alat dan mesin kantor	Tersedianya Pengadaan Barang Milik Daerah Penunjang Urusan Pemerintah Daerah	Kab. Bintan, Bintan Timur, Gunung Lingsing	100 persen	100 persen	1 Kegiatan	1 Kegiatan	100 Persen	100 Persen	4,500,000	0	PENDAPATAN ASLI DAERAH (PAD)	Cakupan Peningkatan Sarana dan Prasarana Aparatur	100 persen	50,000,000	
20918	Penyediaan Jasa Penunjang Urusan Pemerintahan Daerah												809,324,000	819,374,000			822,624,000	

**Perubahan Program dan Kegiatan Perangkat Daerah
Kabupaten Bintan
Tahun 2021**

Unit Organisasi : 2.09.3.27.0.00.01.0000 Dinas Ketahanan Pangan dan Pertanian
Sub Unit Organisasi : 2.09.3.27.0.00.01.0000 Dinas Ketahanan Pangan dan Pertanian

Kode	Urusan/ Bidang Urusan/ Program/ Kegiatan/ Sub Kegiatan	Indikator Kinerja			Rencana Tahun 2021										Catatan Penting	Prakiraan Maju Rencana Tahun 2022		
		Capaian Program	Keluaran Sub Kegiatan	Hasil Kegiatan	Lokasi Output Kegiatan	Target Capaian Kinerja						Pagu Indikatif (Rp.)		Sumber Dana		Target Capaian Kinerja		Kebutuhan Dana/ Pagu Indikatif (Rp.)
						Program		Keluaran Sub Kegiatan		Hasil Kegiatan		Sebelum	Sesudah			Tolok Ukur	Target	
						Sebelum	Sesudah	Sebelum	Sesudah	Sebelum	Sesudah							
209181	Penyediaan Jasa Surat Menyurat	Cakupan pelayanan administrasi perkantoran	Jumlah prangko yang terbeli	Terpenuhinya Penyediaan Jasa Penunjang Urusan Pemerintahan Daerah	Kab. Bintan, Bintan Timur, Gunung Lengkuas	100 persen	100 persen	1 Kegiatan	1 Kegiatan	100 Persen	100 Persen	1,500,000	750,000	PENDAPATAN ASLI DAERAH (PAD)	Cakupan pelayanan administrasi perkantoran	100 persen	3,000,000	
209182	Penyediaan Jasa Komunikasi, Sumber Daya Air dan Listrik	Cakupan pelayanan administrasi perkantoran	Jumlah jasa komunikasi, sumberdaya air dan listrik yang terbayar	Terpenuhinya Penyediaan Jasa Penunjang Urusan Pemerintahan Daerah	Kab. Bintan, Bintan Timur, Gunung Lengkuas	100 persen	100 persen	1 Kegiatan	1 Kegiatan	100 Persen	100 Persen	151,200,000	151,200,000	PENDAPATAN ASLI DAERAH (PAD)	Cakupan pelayanan administrasi perkantoran	100 persen	163,000,000	
209184	Penyediaan Jasa Pelayanan Umum Kantor	Cakupan pelayanan administrasi perkantoran	Jumlah Jasa Administrasi Keuangan Yang Terbayar	Terpenuhinya Penyediaan Jasa Penunjang Urusan Pemerintahan Daerah	Kab. Bintan, Bintan Timur, Gunung Lengkuas	100 persen	100 persen	1 Kegiatan	1 Kegiatan	100 Persen	100 Persen	656,624,000	667,424,000	PENDAPATAN ASLI DAERAH (PAD)	Cakupan pelayanan administrasi perkantoran	100 persen	656,624,000	
20919	Pemeliharaan Barang Milik Daerah Penunjang Urusan Pemerintahan Daerah											59,000,000	31,500,000				215,000,000	
209191	Penyediaan Jasa Pemeliharaan, Biaya Pemeliharaan dan Pajak Kendaraan Perorangan Dinas atau Kendaraan Dinas Jabatan	Cakupan Peningkatan Sarana dan Prasarana Aparatur	Jumlah Kendaraan Dinas yang dipelihara	Terpenuhinya Pemeliharaan Barang Milik Daerah Penunjang Urusan Pemerintahan Daerah	Kab. Bintan, Bintan Timur, Gunung Lengkuas	100 persen	100 persen	1 Kegiatan	1 Kegiatan	100 Persen	100 Persen	12,500,000	12,500,000	PENDAPATAN ASLI DAERAH (PAD)	Cakupan Peningkatan Sarana dan Prasarana Aparatur	100 persen	40,000,000	
209192	Penyediaan Jasa Pemeliharaan, Biaya Pemeliharaan, Pajak, dan Perizinan Kendaraan Dinas Operasional atau Lapangan	Cakupan Peningkatan Sarana dan Prasarana Aparatur	Jumlah kendaraan dinas lapangan yang dipelihara	Terpenuhinya Pemeliharaan Barang Milik Daerah Penunjang Urusan Pemerintahan Daerah	Kab. Bintan, Bintan Timur, Gunung Lengkuas	100 persen	100 persen	1 Kegiatan	1 Kegiatan	100 Persen	100 Persen	12,500,000	9,000,000	PENDAPATAN ASLI DAERAH (PAD)	Cakupan Peningkatan Sarana dan Prasarana Aparatur	100 persen	40,000,000	
209196	Pemeliharaan Peralatan dan Mesin Lainnya	Cakupan Peningkatan Sarana dan Prasarana Aparatur	Jumlah peralatan dan mesin yang dipelihara	Terpenuhinya Pemeliharaan Barang Milik Daerah Penunjang Urusan Pemerintahan Daerah	Kab. Bintan, Bintan Timur, Gunung Lengkuas	100 persen	100 persen	1 Kegiatan	1 Kegiatan	100 Persen	100 Persen	24,000,000	10,000,000	PENDAPATAN ASLI DAERAH (PAD)	Cakupan Peningkatan Sarana dan Prasarana Aparatur	100 persen	60,000,000	

**Perubahan Program dan Kegiatan Perangkat Daerah
Kabupaten Bintan
Tahun 2021**

Unit Organisasi : 2.09.3.27.0.00.01.0000 Dinas Ketahanan Pangan dan Pertanian
Sub Unit Organisasi : 2.09.3.27.0.00.01.0000 Dinas Ketahanan Pangan dan Pertanian

Kode	Urusan/ Bidang Urusan/ Program/ Kegiatan/ Sub Kegiatan	Indikator Kinerja			Rencana Tahun 2021								Catatan Penting	Prakiraan Maju Rencana Tahun 2022				
		Capaian Program	Keluaran Sub Kegiatan	Hasil Kegiatan	Lokasi Output Kegiatan	Target Capaian Kinerja						Pagu Indikatif (Rp.)		Sumber Dana	Target Capaian Kinerja		Kebutuhan Dana/ Pagu Indikatif (Rp.)	
						Program		Keluaran Sub Kegiatan		Hasil Kegiatan		Sebelum			Sesudah	Tolok Ukur		Target
						Sebelum	Sesudah	Sebelum	Sesudah	Sebelum	Sesudah							
209199	Pemeliharaan/Rehabilitasi Gedung Kantor dan Bangunan Lainnya	Cakupan Peningkatan Sarana dan Prasarana Aparatur	0	Terpenuhinya Pemeliharaan Barang Milik Daerah Penunjang Urusan Pemerintahan Daerah	Kab. Bintan, Bintan Timur, Gunung Lengkuas	100 persen	100 persen	1 Kegiatan	0 0	100 Persen	100 Persen	10,000,000	0	PENDAPATAN ASLI DAERAH (PAD)	Cakupan Peningkatan Sarana dan Prasarana Aparatur	100 persen	75,000,000	
2092	PROGRAM PENGELOLAAN SUMBER DAYA EKONOMI UNTUK KEDAULATAN DAN KEMANDIRIAN PANGAN												700,000,000	700,000,000		700,000,000		
20921	Penyediaan Infrastruktur dan Seluruh Pendukung Kemandirian Pangan sesuai Kewenangan Daerah Kabupaten/Kota												700,000,000	700,000,000		700,000,000		
209211	Penyediaan Infrastruktur Lumbung Pangan	Persentase Ketersediaan Pangan Masyarakat	Tersedianya prasarana lumbung di masyarakat	Tersedianya Pengelolaan Sumber Daya Ekonomi untuk kedaulatan dan kemandirian Pangan	Kab. Bintan, Teluk Bintan, Pangkil Kab. Bintan, Toapaya, Toapaya Utara	100 persen	100 persen	1 Kegiatan	1 Kegiatan	100 Persen	100 Persen	700,000,000	700,000,000	DAK Fisik-Bidang Pertanian-Penugasan Pembangunan/Renovasi Sarana dan Prasarana Fisik Dasar Pembangunan Pertanian	Persentase Ketersediaan Pangan Masyarakat	100 persen	700,000,000	
2093	PROGRAM PENINGKATAN DIVERSIFIKASI DAN KETAHANAN PANGAN MASYARAKAT												534,742,815	559,659,557		270,000,000		
20931	Penyediaan dan Penyaluran Pangan Pokok atau Pangan Lainnya sesuai dengan Kebutuhan Daerah Kabupaten/Kota dalam rangka Stabilisasi Pasokan dan Harga Pangan												27,408,432	6,000,000		135,000,000		
209312	Penyediaan Pangan Berbasis Sumber Daya Lokal	Jumlah Diversifikasi Pangan Lokal	Tersedianya tanaman jahe merah	Tersedianya Penyediaan dan Penyaluran Pangan Pokok atau Pangan Lainnya sesuai dengan Kebutuhan Daerah Kab/Kota	Kab. Bintan, Semua Kecamatan, Semua Kelurahan	10 jenis	10 jenis	1 Kegiatan	1 Kegiatan	100 Persen	100 Persen	13,908,432	0	PENDAPATAN ASLI DAERAH (PAD)	Jumlah Diversifikasi Pangan Lokal	10 jenis	60,000,000	
209313	Koordinasi, Sinkronisasi dan Pelaksanaan Distribusi Pangan Pokok dan Pangan Lainnya	Jumlah Diversifikasi Pangan Lokal	Terlaksananya Koordinasi, Sinkronisasi dan Pelaksanaan Distribusi Pangan Pokok dan Pangan Lainnya	Tersedianya Penyediaan dan Penyaluran Pangan Pokok atau Pangan Lainnya sesuai dengan Kebutuhan Daerah Kab/Kota	Kab. Bintan, Semua Kecamatan, Semua Kelurahan	10 jenis	10 jenis	1 Kegiatan	1 Kegiatan	100 Persen	100 Persen	13,500,000	6,000,000	PENDAPATAN ASLI DAERAH (PAD)	Jumlah Diversifikasi Pangan Lokal	10 jenis	75,000,000	
20932	Pengelolaan dan Keseimbangan Cadangan Pangan Kabupaten/Kota												13,674,826	60,000,000		60,000,000		
209323	Pengadaan Cadangan Pangan Pemerintah Kabupaten/Kota	Cadangan Pangan Pemerintah (beras)	Tersedianya cadangan pangan pemerintah	Tersedianya Pengelolaan dan Keseimbangan Cadangan Pangan Kabupaten/Kota	Kab. Bintan, Semua Kecamatan, Semua Kelurahan	5400 kg	5400 kg	1 Kegiatan	1 Kegiatan	100 Persen	100 Persen	13,674,826	60,000,000	PENDAPATAN ASLI DAERAH (PAD)	Cadangan Pangan Pemerintah (beras)	5400 kg	60,000,000	
20934	Pelaksanaan Pencapaian Target Konsumsi Pangan Perkapita/Tahun sesuai dengan Angka Kecukupan Gizi												493,659,557	493,659,557		75,000,000		

**Perubahan Program dan Kegiatan Perangkat Daerah
Kabupaten Bintan
Tahun 2021**

Unit Organisasi : 2.09.3.27.0.00.01.0000 Dinas Ketahanan Pangan dan Pertanian
Sub Unit Organisasi : 2.09.3.27.0.00.01.0000 Dinas Ketahanan Pangan dan Pertanian

Kode	Urusan/ Bidang Urusan/ Program/ Kegiatan/ Sub Kegiatan	Indikator Kinerja			Rencana Tahun 2021										Catatan Penting	Prakiraan Maju Rencana Tahun 2022		
		Capaian Program	Keluaran Sub Kegiatan	Hasil Kegiatan	Lokasi Output Kegiatan	Target Capaian Kinerja						Pagu Indikatif (Rp.)		Sumber Dana		Target Capaian Kinerja		Kebutuhan Dana/ Pagu Indikatif (Rp.)
						Program		Keluaran Sub Kegiatan		Hasil Kegiatan		Sebelum	Sesudah			Tolok Ukur	Target	
						Sebelum	Sesudah	Sebelum	Sesudah	Sebelum	Sesudah							
209342	Pemberdayaan Masyarakat dalam Penganekaragaman Konsumsi Pangan Berbasis Sumber Daya Lokal	Skor Pola Pangan Harapan (PPH)	Tersedianya pemanfaatan Lahan Pekarangan untuk meningkatkan Gizi Keluarga	Tersedianya Pelaksanaan Pencapaian Target Konsumsi Pangan Perkapita/Tahun sesuai dengan Angka Kecukupan Gizi	Kab. Bintan, Semua Kecamatan, Semua Kelurahan	88 persen	88 persen	1 Kegiatan	1 Kegiatan	100 Persen	100 Persen	493,659,557	493,659,557	PENDAPATAN ASLI DAERAH (PAD) DAK Non Fisik-Dana Ketahanan Pangan Dan Pertanian	Skor Pola Pangan Harapan (PPH)	88 persen	75,000,000	
2095	PROGRAM PENGAWASAN KEAMANAN PANGAN											13,924,932	0		60,000,000			
20951	Pelaksanaan Pengawasan Keamanan Pangan Segar Daerah Kabupaten/Kota											13,924,932	0		60,000,000			
209515	Penyediaan Sarana dan Prasarana Pengujian Mutu dan Keamanan Pangan Segar Asal Tumbuhan Daerah Kabupaten/Kota	Persentase Keamanan Pangan Masyarakat	0	Tersedianya Pengawasan Keamanan Pangan	Kab. Bintan, Semua Kecamatan, Semua Kelurahan	95 persen	95 persen	1 Kegiatan	00	100 Persen	100 Persen	13,924,932	0	PENDAPATAN ASLI DAERAH (PAD)	Persentase Keamanan Pangan Masyarakat	95 persen	60,000,000	
3	URUSAN PEMERINTAHAN PILIHAN																	
327	URUSAN PEMERINTAHAN BIDANG PERTANIAN											4,613,023,126	4,433,647,303		3,346,991,000			
3272	PROGRAM PENYEDIAAN DAN PENGEMBANGAN SARANA PERTANIAN											2,194,280,318	2,175,780,318		995,000,000			
32721	Pengawasan Penggunaan Sarana Pertanian											1,527,406,253	1,513,906,253		400,000,000			
327211	Pengawasan Penggunaan Sarana Pendukung Pertanian sesuai dengan Komoditas, Teknologi dan Spesifik Lokasi	Produktivitas Tanaman Hortikultura Unggulan Daerah (ton/ha)	0	Tersediannya penyediaan dan pengembangan sarana pertanian	Kab. Bintan, Semua Kecamatan, Semua Kelurahan	6.1 (Ton/Ha)	6.1 (Ton/Ha)	1 Kegiatan	00	100 Persen	100 Persen	13,500,000	0	PENDAPATAN ASLI DAERAH (PAD)	Produktivitas Tanaman Hortikultura Unggulan Daerah (ton/ha)	6.1 (Ton/Ha)	60,000,000	
327212	Pendampingan Penggunaan Sarana Pendukung Pertanian	Produktivitas Tanaman Hortikultura Unggulan Daerah (ton/ha)	Jumlah sarana pertanian yang disalurkan	Tersediannya penyediaan dan pengembangan sarana pertanian	Semua Kab/Kota, Semua Kecamatan, Semua Kelurahan	6.1 (Ton/Ha)	6.1 (Ton/Ha)	1 Kegiatan	1 Kegiatan	100 Persen	100 Persen	1,513,906,253	1,513,906,253	PENDAPATAN ASLI DAERAH (PAD)	Produktivitas Tanaman Hortikultura Unggulan Daerah (ton/ha)	6.1 (Ton/Ha)	340,000,000	
32722	Pengelolaan Sumber Daya Genetik (SDG) Hewan, Tumbuhan, dan Mikro Organisme Kewenangan Kabupaten/Kota											468,036,386	463,036,386		495,000,000			

**Perubahan Program dan Kegiatan Perangkat Daerah
Kabupaten Bintan
Tahun 2021**

Unit Organisasi : 2.09.3.27.0.00.01.0000 Dinas Ketahanan Pangan dan Pertanian
Sub Unit Organisasi : 2.09.3.27.0.00.01.0000 Dinas Ketahanan Pangan dan Pertanian

Kode	Urusan/ Bidang Urusan/ Program/ Kegiatan/ Sub Kegiatan	Indikator Kinerja			Rencana Tahun 2021										Catatan Penting	Prakiraan Maju Rencana Tahun 2022		
		Capaian Program	Keluaran Sub Kegiatan	Hasil Kegiatan	Lokasi Output Kegiatan	Target Capaian Kinerja						Pagu Indikatif (Rp.)		Sumber Dana		Target Capaian Kinerja		Kebutuhan Dana/ Pagu Indikatif (Rp.)
						Program		Keluaran Sub Kegiatan		Hasil Kegiatan		Sebelum	Sesudah			Tolok Ukur	Target	
						Sebelum	Sesudah	Sebelum	Sesudah	Sebelum	Sesudah							
3 2 7 2 2 2	Peningkatan Kualitas SDG Hewan/Tanaman	Produktivitas tanaman perkebunan unggulan daerah (ton/ha)	Tersedianya bibit kelapa dan kurma yang disalurkan	Tersedianya Pengelolaan Sumber Daya Genetik (SDG) Hewan, Tumbuhan, dan Mikro Organisme Kewenangan Kabupaten/Kota	Semua Kab/Kota, Semua Kecamatan, Semua Kelurahan Kab. Bintan, Telok Sebong, Sebong Perih Kab. Bintan, Telok Sebong, Sri Bintan	11 ton/ha	11 ton/ha	1 Kegiatan	1 Kegiatan	100 Persen	100 Persen	126,917,405	121,917,405	PENDAPATAN ASLI DAERAH (PAD)	Produktivitas tanaman perkebunan unggulan daerah (ton/ha)	11 ton/ha	150,000,000	
3 2 7 2 2 3	Pemanfaatan SDG Hewan/Tanaman	Produktivitas tanaman perkebunan unggulan daerah (ton/ha)	Jumlah bibit yang dikembangkan	Tersedianya Pengelolaan Sumber Daya Genetik (SDG) Hewan, Tumbuhan, dan Mikro Organisme Kewenangan Kabupaten/Kota	Semua Kab/Kota, Semua Kecamatan, Semua Kelurahan Kab. Bintan, Bintan Timur, Gunung Lengkuas	11 ton/ha	11 ton/ha	1 Kegiatan	1 Kegiatan	100 Persen	100 Persen	341,118,981	341,118,981	PENDAPATAN ASLI DAERAH (PAD)	Produktivitas tanaman perkebunan unggulan daerah (ton/ha)	11 ton/ha	345,000,000	
3 2 7 2 6	Penyediaan Benih/Bibit Ternak dan Hijauan Pakan Ternak yang Sumbernya dalam 1 (satu) Daerah Kabupaten/Kota Lain											198,837,679	198,837,679				100,000,000	
3 2 7 2 6 1	Pengadaan Benih/Bibit Ternak yang Sumbernya dari Daerah Kabupaten/Kota Lain	Jumlah Produksi Daging dan Telur (Ton)	Jumlah Ternak yang disalurkan	Tersediannya penyediaan dan pengembangan sarana pertanian	Semua Kab/Kota, Semua Kecamatan, Semua Kelurahan	2.572.8/1.790,2	2.572.8/1.790,2	1 Kegiatan	1 Kegiatan	100 Persen	100 Persen	198,837,679	198,837,679	Dana Perimbangan	Jumlah Produksi Daging dan Telur (Ton)	2.572.8/1.790,2	100,000,000	
3 2 7 3	PROGRAM PENYEDIAAN DAN PENGEMBANGAN PRASARANA PERTANIAN											1,938,160,642	1,884,666,985				1,626,991,000	
3 2 7 3 1	Pengembangan Prasarana Pertanian											47,493,657	0				110,000,000	

**Perubahan Program dan Kegiatan Perangkat Daerah
Kabupaten Bintan
Tahun 2021**

Unit Organisasi : 2.09.3.27.0.00.01.0000 Dinas Ketahanan Pangan dan Pertanian
Sub Unit Organisasi : 2.09.3.27.0.00.01.0000 Dinas Ketahanan Pangan dan Pertanian

Kode	Urusan/ Bidang Urusan/ Program/ Kegiatan/ Sub Kegiatan	Indikator Kinerja			Rencana Tahun 2021										Catatan Penting	Prakiraan Maju Rencana Tahun 2022				
		Capaian Program	Keluaran Sub Kegiatan	Hasil Kegiatan	Lokasi Output Kegiatan	Target Capaian Kinerja						Pagu Indikatif (Rp.)		Sumber Dana		Target Capaian Kinerja		Kebutuhan Dana/ Pagu Indikatif (Rp.)		
						Program		Keluaran Sub Kegiatan		Hasil Kegiatan		Sebelum	Sesudah			Sebelum	Sesudah		Tolok Ukur	Target
						Sebelum	Sesudah	Sebelum	Sesudah	Sebelum	Sesudah									
320201	Pengelolaan Lahan Pertanian Pangan Berkelanjutan/ LP2B, Kawasan Pertanian Pangan Berkelanjutan/ KP2B dan Lahan Cadangan Pertanian Pangan Berkelanjutan/ LCP2B	Persentase ketersediaan prasarana dan sarana pertanian	Tersedianya sarana produksi tanaman pangan	Tersedianya Pengembangan Prasarana Pertanian	Semua Kab/Kota, Semua Kecamatan, Semua Kelurahan	75,05 persen	75,05 persen	1 Kegiatan	1 Kegiatan	100 Persen	100 Persen	33,993,657	0	PENDAPATAN ASLI DAERAH (PAD)	Persentase ketersediaan prasarana dan sarana pertanian	75,05 persen	70,000,000			
320203	Koordinasi dan Sinkronisasi Prasarana Pendukung Pertanian lainnya	Persentase ketersediaan prasarana dan sarana pertanian	0	Tersedianya Pengembangan Prasarana Pertanian	Semua Kab/Kota, Semua Kecamatan, Semua Kelurahan Kab. Bintan, Semua Kecamatan, Semua Kelurahan	75,05 persen	75,05 persen	1 Kegiatan	0 0	100 Persen	100 Persen	13,500,000	0	PENDAPATAN ASLI DAERAH (PAD)	Persentase ketersediaan prasarana dan sarana pertanian	75,05 persen	40,000,000			
3202	Pembangunan Prasarana Pertanian										1,697,707,273	1,691,707,273					1,316,991,000			
32021	Pembangunan, Rehabilitasi dan Pemeliharaan Jaringan Irigasi Usaha Tani	Persentase ketersediaan prasarana dan sarana pertanian	Tersedianya prasarana irigasi pertanian	Tersedianya Pembangunan Prasarana Pertanian	Kab. Bintan, Bintan Timur, Gunung Lengkuas Kab. Bintan, Bintan Utara, Tanjung Uban Timur Kab. Bintan, Bintan Pesisir, Air Gelubi	75,05 persen	75,05 persen	1 Kegiatan	1 Kegiatan	100 Persen	100 Persen	829,587,000	829,587,000	PENDAPATAN ASLI DAERAH (PAD) DAK Fisik-Bidang Pertanian-Pengembangan Sarana dan Prasarana Fisik Dasar Pembangunan Pertanian	Persentase ketersediaan prasarana dan sarana pertanian	75,05 persen	750,000,000			
32022	Pembangunan, Rehabilitasi dan Pemeliharaan Embung Pertanian	Persentase ketersediaan prasarana dan sarana pertanian	Jumlah embung yang dibangun	Tersedianya Pembangunan Prasarana Pertanian	Kab. Bintan, Gunung Kijang, Gunung Kijang	75,05 persen	75,05 persen	1 Kegiatan	1 Kegiatan	100 Persen	100 Persen	120,000,000	120,000,000	DAK Fisik-Bidang Pertanian-Pengembangan Sarana dan Prasarana Fisik Dasar Pembangunan Pertanian	Persentase ketersediaan prasarana dan sarana pertanian	75,05 persen	308,991,000			

**Perubahan Program dan Kegiatan Perangkat Daerah
Kabupaten Bintan
Tahun 2021**

Unit Organisasi : 2.09.3.27.0.00.01.0000 Dinas Ketahanan Pangan dan Pertanian
Sub Unit Organisasi : 2.09.3.27.0.00.01.0000 Dinas Ketahanan Pangan dan Pertanian

Kode	Urusan/ Bidang Urusan/ Program/ Kegiatan/ Sub Kegiatan	Indikator Kinerja			Rencana Tahun 2021								Catatan Penting	Prakiraan Maju Rencana Tahun 2022				
		Capaian Program	Keluaran Sub Kegiatan	Hasil Kegiatan	Lokasi Output Kegiatan	Target Capaian Kinerja				Pagu Indikatif (Rp.)		Sumber Dana		Target Capaian Kinerja		Kebutuhan Dana/ Pagu Indikatif (Rp.)		
						Program		Keluaran Sub Kegiatan		Hasil Kegiatan				Sebelum	Sesudah		Tolok Ukur	Target
						Sebelum	Sesudah	Sebelum	Sesudah	Sebelum	Sesudah							
320209	Pembangunan, Rehabilitasi dan Pemeliharaan Prasarana Pertanian Lainnya	Persentase ketersediaan prasarana dan sarana pertanian	Jumlah Prasarana Pertanian yang disalurkan	Tersedianya Pembangunan Prasarana Pertanian	Semua Kab/Kota, Semua Kecamatan, Semua Kelurahan	75,05 persen	75,05 persen	1 Kegiatan	1 Kegiatan	100 Persen	100 Persen	748,120,273	742,120,273	PENDAPATAN ASLI DAERAH (PAD)	Persentase ketersediaan prasarana dan sarana pertanian	75,05 persen	258,000,000	
32033	Pengelolaan Wilayah Sumber Bibit Ternak dan Rumpun/Galur Ternak dalam Daerah Kabupaten/ Kota												192,959,712	192,959,712		200,000,000		
320331	Pelestarian dan Pemanfaatan Wilayah Sumber Bibit Ternak dan Rumpun/Galur Ternak	Jumlah Produksi Daging dan Telur (Ton)	Terlaksananya pengembangan ternak unggas	Tersedianya Penyediaan dan Pengembangan Prasarana Pertanian	Semua Kab/Kota, Semua Kecamatan, Semua Kelurahan Kab. Bintan, Semua Kecamatan, Semua Kelurahan	2.572.8/1.790,2 ton	2.572.8/1.790,2 ton	1 Kegiatan	1 Kegiatan	100 Persen	100 Persen	192,959,712	192,959,712	Dana Perimbangan	Jumlah Produksi Daging dan Telur (Ton)	2.572.8/1.790,2 ton	200,000,000	
3204	PROGRAM PENGENDALIAN KESEHATAN HEWAN DAN KESEHATAN MASYARAKAT VETERINER												219,702,766	160,000,000		290,000,000		
32041	Penjaminan Kesehatan Hewan, Penutupan dan Pembukaan Daerah Wabah Penyakit Hewan Menular Dalam Daerah Kabupaten/Kota												81,508,204	40,000,000		90,000,000		
320411	Pengendalian dan Penanggulangan Penyakit Hewan dan Zoonosis	Persentase pengendalian, pencegahan dan pemberantasan penyakit hewan menular strategis dan zoonosis /PHMSZ dan Terlaksananya penanganan kasus Penyakit Hewan/Ternak melalui Puskesmas (Pusat Kesehatan Hewan) Kabupaten Bintan (Ekor / Kasus)	Terlaksananya pengamanan ternak daerah	Tersedianya pengendalian kesehatan hewan dan kesehatan masyarakat veteriner	Semua Kab/Kota, Semua Kecamatan, Semua Kelurahan Kab. Bintan, Semua Kecamatan, Semua Kelurahan	100 %	100 %	1 Kegiatan	1 Kegiatan	100 Persen	100 Persen	81,508,204	40,000,000	PENDAPATAN ASLI DAERAH (PAD)	Persentase pengendalian, pencegahan dan pemberantasan penyakit hewan menular strategis dan zoonosis /PHMSZ dan Terlaksananya penanganan kasus Penyakit Hewan/Ternak melalui Puskesmas (Pusat Kesehatan Hewan) Kabupaten Bintan (Ekor / Kasus)	100 %	90,000,000	
32043	Pengelolaan Pelayanan Jasa Laboratorium dan Jasa Medik Veteriner dalam Daerah Kabupaten/Kota												124,500,000	120,000,000		150,000,000		

**Perubahan Program dan Kegiatan Perangkat Daerah
Kabupaten Bintan
Tahun 2021**

Unit Organisasi : 2.09.3.27.0.00.01.0000 Dinas Ketahanan Pangan dan Pertanian
Sub Unit Organisasi : 2.09.3.27.0.00.01.0000 Dinas Ketahanan Pangan dan Pertanian

Kode	Urusan/ Bidang Urusan/ Program/ Kegiatan/ Sub Kegiatan	Indikator Kinerja			Rencana Tahun 2021										Catatan Penting	Prakiraan Maju Rencana Tahun 2022				
		Capaian Program	Keluaran Sub Kegiatan	Hasil Kegiatan	Lokasi Output Kegiatan	Target Capaian Kinerja						Pagu Indikatif (Rp.)		Sumber Dana		Target Capaian Kinerja		Kebutuhan Dana/ Pagu Indikatif (Rp.)		
						Program		Keluaran Sub Kegiatan		Hasil Kegiatan		Sebelum	Sesudah			Sebelum	Sesudah		Tolok Ukur	Target
						Sebelum	Sesudah	Sebelum	Sesudah	Sebelum	Sesudah									
3 2 7 4 3 2	Penyediaan Pelayanan Jasa Medik Veteriner	Persentase pengendalian, pencegahan dan pemberantasan penyakit hewan menular strategis dan zoonosis /PHMSZ dan Terlaksananya penanganan kasus Penyakit Hewan/Ternak melalui Puskesmas (Pusat Kesehatan Hewan) Kabupaten Bintan (Ekor / Kasus)	Jumlah Pelayanan Jasa Medik Veteriner	Tersedianya Pengendalian Kesehatan Hewan dan Kesehatan Masyarakat Veteriner	Kab. Bintan, Semua Kecamatan, Semua Kelurahan	100 %	100 %	1 Kegiatan	1 Kegiatan	100 Persen	100 Persen	124,500,000	120,000,000	PENDAPATAN ASLI DAERAH (PAD)	Persentase pengendalian, pencegahan dan pemberantasan penyakit hewan menular strategis dan zoonosis /PHMSZ dan Terlaksananya penanganan kasus Penyakit Hewan/Ternak melalui Puskesmas (Pusat Kesehatan Hewan) Kabupaten Bintan (Ekor / Kasus)	100 %	150,000,000			
3 2 7 4 4	Penerapan dan Pengawasan Persyaratan Teknis Kesehatan Masyarakat Veteriner												13,694,562	0		50,000,000				
3 2 7 4 4	Pengujian Laboratorium Kesehatan Masyarakat Veteriner	Persentase pengendalian, pencegahan dan pemberantasan penyakit hewan menular strategis dan zoonosis /PHMSZ dan Terlaksananya penanganan kasus Penyakit Hewan/Ternak melalui Puskesmas (Pusat Kesehatan Hewan) Kabupaten Bintan (Ekor / Kasus)	0	Tersedianya Pengendalian Kesehatan Hewan dan Kesehatan Masyarakat Veteriner	Kab. Bintan, Semua Kecamatan, Semua Kelurahan	100 %	100 %	1 Kegiatan	0 0	100 Persen	100 Persen	13,694,562	0	Dana Perimbangan	Persentase pengendalian, pencegahan dan pemberantasan penyakit hewan menular strategis dan zoonosis /PHMSZ dan Terlaksananya penanganan kasus Penyakit Hewan/Ternak melalui Puskesmas (Pusat Kesehatan Hewan) Kabupaten Bintan (Ekor / Kasus)	100 %	50,000,000			
3 2 7 5	PROGRAM PENGENDALIAN DAN PENANGGULANGAN BENCANA PERTANIAN												13,500,000	0		60,000,000				
3 2 7 5 1	Pengendalian dan Penanggulangan Bencana Pertanian Kabupaten/Kota												13,500,000	0		60,000,000				

**Perubahan Program dan Kegiatan Perangkat Daerah
Kabupaten Bintan
Tahun 2021**

Unit Organisasi : 2.09.3.27.0.00.01.0000 Dinas Ketahanan Pangan dan Pertanian
Sub Unit Organisasi : 2.09.3.27.0.00.01.0000 Dinas Ketahanan Pangan dan Pertanian

Kode	Urusan/ Bidang Urusan/ Program/ Kegiatan/ Sub Kegiatan	Indikator Kinerja			Rencana Tahun 2021										Catatan Penting	Prakiraan Maju Rencana Tahun 2022		
		Capaian Program	Keluaran Sub Kegiatan	Hasil Kegiatan	Lokasi Output Kegiatan	Target Capaian Kinerja						Pagu Indikatif (Rp.)		Sumber Dana		Target Capaian Kinerja		Kebutuhan Dana/ Pagu Indikatif (Rp.)
						Program		Keluaran Sub Kegiatan		Hasil Kegiatan		Sebelum	Sesudah			Tolok Ukur	Target	
						Sebelum	Sesudah	Sebelum	Sesudah	Sebelum	Sesudah							
3 2 7 0 5 2.0 1 0 1	Pengendalian Organisme Pengganggu Tumbuhan (OPT) Tanaman Pangan, Hortikultura, dan Perkebunan	Produktivitas tanaman perkebunan unggulan daerah (ton/ha)	0	Tersedianya Pengendalian dan Penanggulangan Bencana Pertanian	Semua Kab/Kota, Semua Kecamatan, Semua Kelurahan Kab. Bintan, Semua Kecamatan, Semua Kelurahan	11 Ton/ha	11 Ton/ha	1 Kegiatan	0 0	100 Persen	100 Persen	13,500,000	0	PENDAPATAN ASLI DAERAH (PAD)	Produktivitas tanaman perkebunan unggulan daerah (ton/ha)	11 Ton/ha	60,000,000	
3 2 7 0 7	PROGRAM PENYULUHAN PERTANIAN										247,379,400	213,200,000			375,000,000			
3 2 7 0 7 2.0 1	Pelaksanaan Penyuluhan Pertanian										247,379,400	213,200,000			375,000,000			
3 2 7 0 7 2.0 1 0 1	Peningkatan Kapasitas Kelembagaan Penyuluhan Pertanian di Kecamatan dan Desa	Jumlah Kelompok Tani yang meningkat kapasitasnya (Kelompok)	Jumlah Penyuluh Pertanian lapangan yang meningkat kapasitasnya	Tersedianya Pelaksanaan Penyuluhan Pertanian	Semua Kab/Kota, Semua Kecamatan, Semua Kelurahan Kab. Bintan, Semua Kecamatan, Semua Kelurahan	100 Kelompok	100 Kelompok	1 Kegiatan	1 Kegiatan	100 Persen	100 Persen	247,379,400	213,200,000	PENDAPATAN ASLI DAERAH (PAD)	Jumlah Kelompok Tani yang meningkat kapasitasnya (Kelompok)	100 Kelompok	375,000,000	
TOTAL												15,931,825,779	15,507,765,855			15,756,054,662		

**Perubahan Program dan Kegiatan Perangkat Daerah
Kabupaten Bintan
Tahun 2021**

Unit Organisasi : 2.23.2.24.0.00.01.0000 DINAS PERPUSTAKAAN DAN ARSIP DAERAH

Sub Unit Organisasi : 2.23.2.24.0.00.01.0000 DINAS PERPUSTAKAAN DAN ARSIP DAERAH

Kode	Urusan/ Bidang Urusan/ Program/ Kegiatan/ Sub Kegiatan	Indikator Kinerja			Rencana Tahun 2021										Catatan Penting	Prakiraan Maju Rencana Tahun 2022				
		Capaian Program	Keluaran Sub Kegiatan	Hasil Kegiatan	Lokasi Output Kegiatan	Target Capaian Kinerja						Pagu Indikatif (Rp.)		Sumber Dana		Target Capaian Kinerja		Kebutuhan Dana/ Pagu Indikatif (Rp.)		
						Program		Keluaran Sub Kegiatan		Hasil Kegiatan		Sebelum	Sesudah			Sebelum	Sesudah		Tolok Ukur	Target
						Sebelum	Sesudah	Sebelum	Sesudah	Sebelum	Sesudah									
23020151	Bimbingan Teknis Implementasi Peraturan Perundang-Undangan	Cakupan pelayanan administrasi perkantoran	Terlaksananya pendidikan dan pelatihan formal	Meningkatnya kapasitas sumber daya aparatur melalui pendidikan dan pelatihan formal	Kab. Bintan, Semua Kecamatan, Semua Kelurahan	100 persen	100 persen	6 Orang	5 Orang	6 Orang	5 Orang	32,248,000	32,248,000	PENDAPATAN ASLI DAERAH (PAD)	Cakupan pelayanan administrasi perkantoran	100 persen	48,750,000			
2302016	Administrasi Umum Perangkat Daerah												535,529,277	360,529,277			844,500,000			
23020161	Penyediaan Komponen Instalasi Listrik/Penerangan Bangunan Kantor	Cakupan Peningkatan Kapasitas Sumber Daya Aparatur	Tersedianya peralatan listrik dan komponen listrik	Tersedianya Administrasi Umum Perangkat Daerah	Kab. Bintan, Semua Kecamatan, Semua Kelurahan	100 persen	100 persen	12 bulan	12 bulan	1 Tahun	1 Tahun	19,979,746	19,979,746	PENDAPATAN ASLI DAERAH (PAD)	Cakupan Peningkatan Kapasitas Sumber Daya Aparatur	100 persen	30,000,000			
23020162	Penyediaan Peralatan dan Perlengkapan Kantor	Cakupan Peningkatan Kapasitas Sumber Daya Aparatur	Tersedianya alat tulis kantor	Tersedianya Administrasi Umum Perangkat Daerah	Kab. Bintan, Semua Kecamatan, Semua Kelurahan	100 persen	100 persen	12 Bulan	12 Bulan	1 Tahun	1 Tahun	54,999,988	34,999,988	PENDAPATAN ASLI DAERAH (PAD)	Cakupan Peningkatan Kapasitas Sumber Daya Aparatur	100 persen	82,500,000			
23020163	Penyediaan Peralatan Rumah Tangga	Cakupan Peningkatan Kapasitas Sumber Daya Aparatur	Tersedianya Peralatan Rumah Tangga	Tersedianya Administrasi Umum Perangkat Daerah	Kab. Bintan, Bintan Timur, Kijang Kota	100 persen	100 persen	12 Bulan	12 Bulan	1 Tahun	1 Tahun	15,010,043	15,010,043	PENDAPATAN ASLI DAERAH (PAD)	Cakupan Peningkatan Kapasitas Sumber Daya Aparatur	100 persen	15,000,000			
23020164	Penyediaan Bahan Logistik Kantor	Cakupan Peningkatan Kapasitas Sumber Daya Aparatur	Tersedianya Bahan Logistik Kantor	Tersedianya Administrasi Umum Perangkat Daerah	Semua Kab/Kota, Semua Kecamatan, Semua Kelurahan	100 persen	100 persen	12 Bulan	12 Bulan	1 Tahun	1 Tahun	212,000,000	152,000,000	PENDAPATAN ASLI DAERAH (PAD)	Cakupan Peningkatan Kapasitas Sumber Daya Aparatur	100 persen	273,000,000			
23020165	Penyediaan Barang Cetak dan Penggandaan	Cakupan Peningkatan Kapasitas Sumber Daya Aparatur	Tersedianya barang cetakan dan penggandaan	Tersedianya Administrasi Umum Perangkat Daerah	Kab. Bintan, Semua Kecamatan, Semua Kelurahan	100 persen	100 persen	12 Bulan	12 Bulan	1 Tahun	1 Tahun	40,000,000	25,000,000	PENDAPATAN ASLI DAERAH (PAD)	Cakupan Peningkatan Kapasitas Sumber Daya Aparatur	100 persen	60,000,000			
23020169	Penyelenggaraan Rapat Koordinasi dan Konsultasi SKPD	Cakupan Peningkatan Kapasitas Sumber Daya Aparatur	Tersedianya rapat-rapat koordinasi dan konsultasi keluar daerah dan dalam daerah	Tersedianya Administrasi Umum Perangkat Daerah	Kab. Bintan, Semua Kecamatan, Semua Kelurahan	100 persen	100 persen	12 Bulan	12 Bulan	1 Tahun	1 Tahun	193,539,500	113,539,500	PENDAPATAN ASLI DAERAH (PAD)	Cakupan Peningkatan Kapasitas Sumber Daya Aparatur	100 persen	384,000,000			
2302017	Pengadaan Barang Milik Daerah Penunjang Urusan Pemerintah Daerah												6,916,179	6,916,179			66,963,000			
23020176	Pengadaan Peralatan dan Mesin Lainnya	Cakupan Peningkatan Kapasitas Sumber Daya Aparatur	Tersedianya Peralatan dan Mesin Lainnya	Tersedianya Barang Milik Daerah Penunjang Urusan Pemerintah Daerah	Kab. Bintan, Semua Kecamatan, Semua Kelurahan	100 persen	100 persen	2 Jenis	2 Jenis	1 Tahun	1 Tahun	0	0		Cakupan Peningkatan Kapasitas Sumber Daya Aparatur	100 persen	20,250,000			

**Perubahan Program dan Kegiatan Perangkat Daerah
Kabupaten Bintan
Tahun 2021**

Unit Organisasi : 2.23.2.24.0.00.01.0000 DINAS PERPUSTAKAAN DAN ARSIP DAERAH

Sub Unit Organisasi : 2.23.2.24.0.00.01.0000 DINAS PERPUSTAKAAN DAN ARSIP DAERAH

Kode	Urusan/ Bidang Urusan/ Program/ Kegiatan/ Sub Kegiatan	Indikator Kinerja			Rencana Tahun 2021										Catatan Penting	Prakiraan Maju Rencana Tahun 2022		
		Capaian Program	Keluaran Sub Kegiatan	Hasil Kegiatan	Lokasi Output Kegiatan	Target Capaian Kinerja						Pagu Indikatif (Rp.)		Sumber Dana		Target Capaian Kinerja		Kebutuhan Dana/ Pagu Indikatif (Rp.)
						Program		Keluaran Sub Kegiatan		Hasil Kegiatan		Sebelum	Sesudah			Tolok Ukur	Target	
						Sebelum	Sesudah	Sebelum	Sesudah	Sebelum	Sesudah							
23171	Pengadaan Sarana dan Prasarana Pendukung Gedung Kantor atau Bangunan Lainnya	Cakupan Peningkatan Kapasitas Sumber Daya Aparatur	Tersedianya Sarana dan Prasarana Pendukung Gedung atau Bangunan Lainnya	Tersedianya Barang Milik Daerah Penunjang Urusan Pemerintah Daerah	Kab. Bintan, Semua Kecamatan, Semua Kelurahan	100 persen	100 persen	3 jenis	3 jenis	1 Tahun	1 Tahun	6,916,179	6,916,179	PENDAPATAN ASLI DAERAH (PAD)	Cakupan Peningkatan Kapasitas Sumber Daya Aparatur	100 persen	46,713,000	
2318	Penyediaan Jasa Penunjang Urusan Pemerintahan Daerah					513,598,802	492,600,000										650,264,000	
23181	Penyediaan Jasa Surat Menyurat	Cakupan pelayanan administrasi perkantoran	Tersedianya jasa surat menyurat	Tersedianya Jasa Penunjang Urusan Pemerintah Daerah	Kab. Bintan, Semua Kecamatan, Semua Kelurahan	100 persen	100 persen	12 Bulan	12 Bulan	1 Tahun	1 Tahun	5,998,802	3,000,000	PENDAPATAN ASLI DAERAH (PAD)	Cakupan pelayanan administrasi perkantoran	100 persen	9,000,000	
23182	Penyediaan Jasa Komunikasi, Sumber Daya Air dan Listrik	Cakupan pelayanan administrasi perkantoran	Tersedianya sarana listrik, telepon, air, majalah dan koran	Tersedianya Jasa Penunjang Urusan Pemerintah Daerah	Kab. Bintan, Semua Kecamatan, Semua Kelurahan	100 persen	100 persen	12 Bulan	12 Bulan	1 Tahun	1 Tahun	140,400,000	140,400,000	PENDAPATAN ASLI DAERAH (PAD)	Cakupan pelayanan administrasi perkantoran	100 persen	248,100,000	
23183	Penyediaan Jasa Peralatan dan Perlengkapan Kantor	Cakupan pelayanan administrasi perkantoran		Tersedianya Jasa Penunjang Urusan Pemerintah Daerah	Semua Kab/Kota, Semua Kecamatan, Semua Kelurahan	100 persen	100 persen			1 Tahun	1 Tahun	0	0		Cakupan pelayanan administrasi perkantoran	100 persen	22,500,000	
23184	Penyediaan Jasa Pelayanan Umum Kantor	Cakupan pelayanan administrasi perkantoran	Tersedianya jasa administrasi keuangan, pembayaran Honor PTT dan Honor THL	Tersedianya Jasa Penunjang Urusan Pemerintah Daerah	Kab. Bintan, Semua Kecamatan, Semua Kelurahan	100 persen	100 persen	12 Bulan	12 Bulan	1 Tahun	1 Tahun	367,200,000	349,200,000	PENDAPATAN ASLI DAERAH (PAD)	Cakupan pelayanan administrasi perkantoran	100 persen	370,664,000	
2319	Pemeliharaan Barang Milik Daerah Penunjang Urusan Pemerintahan Daerah					146,919,664	135,106,390										275,560,500	
23192	Penyediaan Jasa Pemeliharaan, Biaya Pemeliharaan, Pajak, dan Perizinan Kendaraan Dinas Operasional atau Lapangan	Cakupan pelayanan administrasi perkantoran	Terlaksananya pemeliharaan rutin/berkala kendaraan dinas, mobil pustaka keliling dan kapal pustaka apung	Terpeliharanya Barang Milik Daerah Penunjang Urusan Pemerintah Daerah	Kab. Bintan, Semua Kecamatan, Semua Kelurahan	100 persen	100 persen	12 Bulan	12 Bulan	1 Tahun	1 Tahun	103,707,000	91,893,726	PENDAPATAN ASLI DAERAH (PAD)	Cakupan pelayanan administrasi perkantoran	100 persen	155,560,500	

**Perubahan Program dan Kegiatan Perangkat Daerah
Kabupaten Bintan
Tahun 2021**

Unit Organisasi : 2.23.2.24.0.00.01.0000 DINAS PERPUSTAKAAN DAN ARSIP DAERAH

Sub Unit Organisasi : 2.23.2.24.0.00.01.0000 DINAS PERPUSTAKAAN DAN ARSIP DAERAH

Kode	Urusan/ Bidang Urusan/ Program/ Kegiatan/ Sub Kegiatan	Indikator Kinerja			Rencana Tahun 2021										Catatan Penting	Prakiraan Maju Rencana Tahun 2022				
		Capaian Program	Keluaran Sub Kegiatan	Hasil Kegiatan	Lokasi Output Kegiatan	Target Capaian Kinerja						Pagu Indikatif (Rp.)		Sumber Dana		Target Capaian Kinerja		Kebutuhan Dana/ Pagu Indikatif (Rp.)		
						Program		Keluaran Sub Kegiatan		Hasil Kegiatan		Sebelum	Sesudah			Sebelum	Sesudah		Tolok Ukur	Target
						Sebelum	Sesudah	Sebelum	Sesudah	Sebelum	Sesudah									
230206	Pemeliharaan Peralatan dan Mesin Lainnya	Cakupan pelayanan administrasi perkantoran	Terlaksananya pemeliharaan rutin/berkala peralatan kantor	Terpeliharanya Barang Milik Daerah Penunjang Urusan Pemerintah Daerah	Kab. Bintan, Semua Kecamatan, Semua Kelurahan	100 persen	100 persen	12 Bulan	12 Bulan	1 Tahun	1 Tahun	21,760,000	21,760,000	PENDAPATAN ASLI DAERAH (PAD)	Cakupan pelayanan administrasi perkantoran	100 persen	84,000,000			
230209	Pemeliharaan/Rehabilitasi Gedung Kantor dan Bangunan Lainnya	Cakupan pelayanan administrasi perkantoran	Terlaksananya pemeliharaan rutin/berkala gedung kantor dan bangunan lainnya	Terpeliharanya Barang Milik Daerah Penunjang Urusan Pemerintah Daerah	Kab. Bintan, Semua Kecamatan, Semua Kelurahan	100 persen	100 persen	12 Bulan	12 Bulan	1 Tahun	1 Tahun	21,452,664	21,452,664	PENDAPATAN ASLI DAERAH (PAD)	Cakupan pelayanan administrasi perkantoran	100 persen	36,000,000			
2302		PROGRAM PEMBINAAN PERPUSTAKAAN										479,999,957	300,000,000			1,130,465,500				
23021		Pengelolaan Perpustakaan Tingkat Daerah Kabupaten/Kota										439,999,985	300,000,000			963,815,500				
230211	Pengembangan dan Pemeliharaan Layanan Perpustakaan Elektronik	Jumlah pengunjung perpustakaan per tahun	Terlaksananya Pengadaan TIK Layanan Perpustakaan Umum Provinsi dan Kabupaten/Kota (DAK Fisik Reguler)	Terkelolanya Perpustakaan Tingkat Daerah Kabupaten/Kota	Kab. Bintan, Bintan Timur, Kijang Kota	31.064 Orang	31.064 Orang		8 Jenis	1 Tahun	1 Tahun	0	300,000,000	DAK Fisik-Bidang Pendidikan-Reguler-Perpustakaan Daerah	Jumlah pengunjung perpustakaan per tahun	31.064 Orang	300,000,000			
230212	Pengembangan Perpustakaan di Tingkat Daerah Kabupaten/Kota	Jumlah pengunjung perpustakaan per tahun	Terlaksananya Pengadaan TIK Layanan Perpustakaan Umum Provinsi dan Kabupaten/Kota (DAK Fisik Reguler)	Terkelolanya Perpustakaan Tingkat Daerah Kabupaten/Kota	Kab. Bintan, Bintan Timur, Kijang Kota	31.064 Orang	31.064 Orang	8 Jenis	0 Jenis	1 Tahun	1 Tahun	300,000,000	0	DAK Fisik-Bidang Pendidikan-Reguler-SKB	Jumlah pengunjung perpustakaan per tahun	31.064 Orang	300,000,000			
230216	Peningkatan Kapasitas Tenaga Perpustakaan dan Pustakawan Tingkat Daerah Kabupaten/Kota	Jumlah pengunjung perpustakaan per tahun	Terlaksananya Peningkatan Kapasitas Tenaga Pustakawan Daerah Kab.Bintan	Terkelolanya Perpustakaan Tingkat Daerah Kabupaten/Kota	Kab. Bintan, Semua Kecamatan, Semua Kelurahan	31.064 Orang	31.064 Orang	27 Orang	0 Orang	1 Tahun	1 Tahun	39,999,985	0	PENDAPATAN ASLI DAERAH (PAD)	Jumlah pengunjung perpustakaan per tahun	31.064 Orang	116,844,000			

**Perubahan Program dan Kegiatan Perangkat Daerah
Kabupaten Bintan
Tahun 2021**

Unit Organisasi : 2.23.2.24.0.00.01.0000 DINAS PERPUSTAKAAN DAN ARSIP DAERAH
Sub Unit Organisasi : 2.23.2.24.0.00.01.0000 DINAS PERPUSTAKAAN DAN ARSIP DAERAH

Kode	Urusan/ Bidang Urusan/ Program/ Kegiatan/ Sub Kegiatan	Indikator Kinerja			Rencana Tahun 2021										Catatan Penting	Prakiraan Maju Rencana Tahun 2022				
		Capaian Program	Keluaran Sub Kegiatan	Hasil Kegiatan	Lokasi Output Kegiatan	Target Capaian Kinerja						Pagu Indikatif (Rp.)		Sumber Dana		Target Capaian Kinerja		Kebutuhan Dana/ Pagu Indikatif (Rp.)		
						Program		Keluaran Sub Kegiatan		Hasil Kegiatan		Sebelum	Sesudah			Sebelum	Sesudah		Tolok Ukur	Target
						Sebelum	Sesudah	Sebelum	Sesudah	Sebelum	Sesudah									
2 3 0 2 1 0 7	Pengembangan Layanan Perpustakaan Rujukan Tingkat Kabupaten/Kota	Jumlah pengunjung perpustakaan per tahun		Terkelolanya Perpustakaan Tingkat Daerah Kabupaten/Kota	Semua Kab/Kota, Semua Kecamatan, Semua Kelurahan	31.064 Orang	31.064 Orang					1 Tahun	1 Tahun		0	0		Jumlah pengunjung perpustakaan per tahun	31.064 Orang	131,277,000
2 3 0 2 1 0 8	Pengembangan Bahan Pustaka	Jumlah pengunjung perpustakaan per tahun	Tersedianya bahan bacaan perpustakaan	Terkelolanya Perpustakaan Tingkat Daerah Kabupaten/Kota	Kab. Bintan, Semua Kecamatan, Semua Kelurahan	31.064 Orang	31.064 Orang	200 Judul	0 Judul			1 Tahun	1 Tahun	100,000,000		0	PENDAPATAN ASLI DAERAH (PAD)	Jumlah pengunjung perpustakaan per tahun	31.064 Orang	100,000,000
2 3 0 2 1 0 9	Pengelolaan dan Pengembangan Bahan Pustaka	Jumlah pengunjung perpustakaan per tahun		Terkelolanya Perpustakaan Tingkat Daerah Kabupaten/Kota	Semua Kab/Kota, Semua Kecamatan, Semua Kelurahan	31.064 Orang	31.064 Orang					1 Tahun	1 Tahun		0	0		Jumlah pengunjung perpustakaan per tahun	31.064 Orang	15,694,500
2 3 0 2 2	Pembudayaan Gemar Membaca Tingkat Daerah Kabupaten/Kota										39,999,972	0								166,650,000
2 3 0 2 2 0 1	Sosialisasi Budaya Baca dan Literasi pada Satuan Pendidikan Dasar dan Pendidikan Khusus serta Masyarakat	Persentase taman bacaan/perpustakaan Kelurahan. Desa dan Sekolah yang aktif	Terlaksananya Kegiatan Pembudayaan Gemar Membaca Tingkat Daerah Kabupaten Bintan	Terlaksananya Pembudayaan Gemar Membaca Tingkat Daerah Kabupaten/Kota	Kab. Bintan, Semua Kecamatan, Semua Kelurahan	100 %	100 %	10 Orang	0 Orang			1 Tahun	0 Tahun	39,999,972		0	PENDAPATAN ASLI DAERAH (PAD)	Persentase taman bacaan/perpustakaan Kelurahan. Desa dan Sekolah yang aktif	100 %	166,650,000
2 4	URUSAN PEMERINTAHAN BIDANG KEARSIPAN										79,909,621	0								270,969,000
2 4 0 2	PROGRAM PENGELOLAAN ARSIP										79,909,621	0								270,969,000
2 4 0 2 1	Pengelolaan Arsip Dinamis Daerah Kabupaten/Kota										39,941,952	0								106,140,000
2 4 0 2 1 0 3	Pengawasan Arsip Dinamis Kewenangan Kabupaten/Kota	Pengelolaan arsip secara baku	Terkelolanya Arsip Dinamis Daerah Kabupaten Bintan	Terkelolanya Arsip Dinamis Daerah Kabupaten Bintan	Kab. Bintan, Semua Kecamatan, Semua Kelurahan	0	0	39 OPD	0 OPD			39 OPD	0 OPD	39,941,952		0	PENDAPATAN ASLI DAERAH (PAD)	Pengelolaan arsip secara baku	0	106,140,000
2 4 0 2 2	Pengelolaan Arsip Statis Daerah Kabupaten/Kota										39,967,669	0								164,829,000
2 4 0 2 2 0 2	Akuisisi, Pengolahan, Preservasi, dan Akses Arsip Statis	Pengelolaan arsip secara baku	Terlaksananya Akuisisi, Pengolahan, Preservasi dan Akses Arsip Statis	Terkelolanya Arsip Statis Daerah Kabupaten Bintan	Kab. Bintan, Semua Kecamatan, Semua Kelurahan	0	0	39 OPD	0 OPD			39 OPD	0 OPD	39,967,669		0	PENDAPATAN ASLI DAERAH (PAD)	Pengelolaan arsip secara baku	0	164,829,000
TOTAL													5,251,581,600	5,050,149,144						6,916,739,700

**Perubahan Program dan Kegiatan Perangkat Daerah
Kabupaten Bintan
Tahun 2021**

Unit Organisasi : 1.04.0.00.0.00.01.0000 Dinas Perumahan Rakyat dan Kawasan Permukiman

Sub Unit Organisasi : 1.04.0.00.0.00.01.0000 Dinas Perumahan Rakyat dan Kawasan Permukiman

Kode	Urusan/ Bidang Urusan/ Program/ Kegiatan/ Sub Kegiatan	Indikator Kinerja			Rencana Tahun 2021								Catatan Penting	Prakiraan Maju Rencana Tahun 2022											
		Capaian Program	Keluaran Sub Kegiatan	Hasil Kegiatan	Lokasi Output Kegiatan	Target Capaian Kinerja						Pagu Indikatif (Rp.)		Sumber Dana	Target Capaian Kinerja		Kebutuhan Dana/ Pagu Indikatif (Rp.)								
						Program		Keluaran Sub Kegiatan		Hasil Kegiatan					Tolok Ukur	Target									
						Sebelum	Sesudah	Sebelum	Sesudah	Sebelum	Sesudah	Sebelum						Sesudah							
1		URUSAN PEMERINTAHAN WAJIB YANG BERKAITAN DENGAN PELAYANAN DASAR																							
1	0	URUSAN PEMERINTAHAN BIDANG PERUMAHAN DAN KAWASAN PERMUKIMAN															63,653,974,350								
1	0	PROGRAM PENUNJANG URUSAN PEMERINTAHAN DAERAH KABUPATEN/KOTA															17,249,874,550								
1	0	Perencanaan, Penganggaran, dan Evaluasi Kinerja Perangkat Daerah															200,000,000								
1	0	0	2.0	0	Penyusunan Dokumen Perencanaan Perangkat Daerah	Cakupan Peningkatan Pengembangan Sistem Pelaporan Capaian Kinerja dan Keuangan		Tersusnya Dokumen Evaluasi Perangkat Daerah	Kab. Bintan, Semua Kecamatan, Semua Kelurahan	100	100			1	1			0	PENDAPATAN ASLI DAERAH (PAD)		Cakupan Peningkatan Pengembangan Sistem Pelaporan Capaian Kinerja dan Keuangan	100	persen	0	
1	0	0	2.0	0	Evaluasi Kinerja Perangkat Daerah	Cakupan Peningkatan Pengembangan Sistem Pelaporan Capaian Kinerja dan Keuangan	Terlaksananya Peningkatan Pengembangan Sistem Pelaporan Capaian Kinerja dan Keuangan	Tersusnya Dokumen Evaluasi Perangkat Daerah	Kab. Bintan, Semua Kecamatan, Semua Kelurahan	100	100	1	1	1	1	172,532,217	86,266,109		Dana Transfer Umum-Dana Alokasi Umum		Cakupan Peningkatan Pengembangan Sistem Pelaporan Capaian Kinerja dan Keuangan	100	persen	200,000,000	
1	0	0	2.0		Administrasi Keuangan Perangkat Daerah															3,695,433,100	3,825,729,741				5,186,285,550
1	0	0	2.0	0	Penyediaan Gaji dan Tunjangan ASN	Cakupan pelayanan administrasi perkantoran	Terlaksananya Pembayaran Gaji dan Tunjangan ASN di lingkungan Dinas Perumahan dan Kawasan Permukiman Kab. Bintan,	Tersedianya pelayanan administrasi perkantoran	Kab. Bintan, Semua Kecamatan, Semua Kelurahan	100	100	1	1	1	1	3,688,869,100	3,819,165,741		Dana Transfer Umum-Dana Alokasi Umum		Cakupan pelayanan administrasi perkantoran	100	persen	5,178,285,550	
1	0	0	2.0	0	Pelaksanaan Penatausahaan dan Pengujian/Verifikasi Keuangan SKPD	Cakupan pelayanan administrasi perkantoran	Terlaksananya Penatausahaan dan Pengujian/Verifikasi Keuangan SKPD	Tersedianya pelayanan administrasi perkantoran	Kab. Bintan, Semua Kecamatan, Semua Kelurahan	100	100	1	1	1	1	6,564,000	6,564,000		Dana Transfer Umum-Dana Alokasi Umum		Cakupan pelayanan administrasi perkantoran	100	persen	8,000,000	
1	0	0	2.0		Administrasi Barang Milik Daerah pada Perangkat Daerah															6,564,000	6,564,000				8,000,000
1	0	0	2.0	0	Penatausahaan Barang Milik Daerah pada SKPD	Cakupan Peningkatan Sarana dan Prasarana Aparatur	Terlaksananya Penatausahaan Barang Milik Daerah pada SKPD	Tersedianya Sarana dan Prasarana Aparatur	Kab. Bintan, Semua Kecamatan, Semua Kelurahan	100	100	1	1	1	1	6,564,000	6,564,000		Dana Transfer Umum-Dana Alokasi Umum		Cakupan Peningkatan Sarana dan Prasarana Aparatur	100	persen	8,000,000	
1	0	0	2.0		Administrasi Kepegawaian Perangkat Daerah															187,938,000	34,946,300				100,000,000

**Perubahan Program dan Kegiatan Perangkat Daerah
Kabupaten Bintan
Tahun 2021**

Unit Organisasi : 1.04.0.00.0.00.01.0000 Dinas Perumahan Rakyat dan Kawasan Permukiman
Sub Unit Organisasi : 1.04.0.00.0.00.01.0000 Dinas Perumahan Rakyat dan Kawasan Permukiman

Kode	Urusan/ Bidang Urusan/ Program/ Kegiatan/ Sub Kegiatan	Indikator Kinerja			Rencana Tahun 2021								Catatan Penting	Prakiraan Maju Rencana Tahun 2022				
		Capaian Program	Keluaran Sub Kegiatan	Hasil Kegiatan	Lokasi Output Kegiatan	Target Capaian Kinerja				Pagu Indikatif (Rp.)		Sumber Dana		Target Capaian Kinerja		Kebutuhan Dana/ Pagu Indikatif (Rp.)		
						Program		Keluaran Sub Kegiatan		Hasil Kegiatan				Sebelum	Sesudah		Tolok Ukur	Target
						Sebelum	Sesudah	Sebelum	Sesudah	Sebelum	Sesudah							
104152	Pengadaan Pakaian Dinas Beserta Atribut Kelengkapannya	Cakupan Peningkatan Kapasitas Sumber Daya Aparatur		Tersedianya Kapasitas Sumber Daya Aparatur	Kab. Bintan, Semua Kecamatan, Semua Kelurahan	100	100			1	1	0	0	PENDAPATAN ASLI DAERAH (PAD)	Cakupan Peningkatan Kapasitas Sumber Daya Aparatur	100	0	
104159	Pendidikan dan Pelatihan Pegawai Berdasarkan Tugas dan Fungsi	Cakupan Peningkatan Kapasitas Sumber Daya Aparatur	Terlaksananya Pendidikan dan Pelatihan Pegawai Berdasarkan Tugas dan Fungsi	Tersedianya Kapasitas Sumber Daya Aparatur	Kab. Bintan, Semua Kecamatan, Semua Kelurahan	100	100	1	1	1	1	187,938,000	34,946,300	Dana Transfer Umum-Dana Alokasi Umum	Cakupan Peningkatan Kapasitas Sumber Daya Aparatur	100	100,000,000	
10416	Administrasi Umum Perangkat Daerah												868,236,300	726,898,045			1,015,589,000	
104161	Penyediaan Komponen Instalasi Listrik/Penerangan Bangunan Kantor	Cakupan Peningkatan Kapasitas Sumber Daya Aparatur	Terlaksananya Penyediaan Komponen Instalasi Listrik/Penerangan Bangunan Kantor	Tersedianya Kapasitas Sumber Daya Aparatur	Kab. Bintan, Semua Kecamatan, Semua Kelurahan	100	100	1	1	1	1	40,000,000	40,000,000	Dana Transfer Umum-Dana Alokasi Umum	Cakupan Peningkatan Kapasitas Sumber Daya Aparatur	100	60,000,000	
104162	Penyediaan Peralatan dan Perlengkapan Kantor	Cakupan Peningkatan Kapasitas Sumber Daya Aparatur	Terlaksananya Penyediaan Peralatan dan Perlengkapan Kantor	Tersedianya Kapasitas Sumber Daya Aparatur	Kab. Bintan, Semua Kecamatan, Semua Kelurahan	100	100	1	1	1	1	100,000,000	100,000,000	Dana Transfer Umum-Dana Alokasi Umum	Cakupan Peningkatan Kapasitas Sumber Daya Aparatur	100	110,000,000	
104163	Penyediaan Peralatan Rumah Tangga	Cakupan Peningkatan Kapasitas Sumber Daya Aparatur		Tersedianya Kapasitas Sumber Daya Aparatur	Kab. Bintan, Semua Kecamatan, Semua Kelurahan	100	100			1	1	0	0	PENDAPATAN ASLI DAERAH (PAD)	Cakupan Peningkatan Kapasitas Sumber Daya Aparatur	100	0	
104164	Penyediaan Bahan Logistik Kantor	Cakupan Peningkatan Kapasitas Sumber Daya Aparatur	Terlaksananya Penyediaan Bahan Logistik Kantor	Tersedianya Kapasitas Sumber Daya Aparatur	Kab. Bintan, Semua Kecamatan, Semua Kelurahan	100	100	1	1	1	1	522,589,000	490,258,505	Dana Transfer Umum-Dana Alokasi Umum	Cakupan Peningkatan Kapasitas Sumber Daya Aparatur	100	570,589,000	
104165	Penyediaan Barang Cetak dan Penggandaan	Cakupan Peningkatan Kapasitas Sumber Daya Aparatur	Terlaksananya Penyediaan Barang Cetak dan Penggandaan	Tersedianya Kapasitas Sumber Daya Aparatur	Kab. Bintan, Semua Kecamatan, Semua Kelurahan	100	100	1	1	1	1	79,386,300	33,509,040	Dana Transfer Umum-Dana Alokasi Umum	Cakupan Peningkatan Kapasitas Sumber Daya Aparatur	100	85,000,000	
104169	Penyelenggaraan Rapat Koordinasi dan Konsultasi SKPD	Cakupan Peningkatan Kapasitas Sumber Daya Aparatur	Terlaksananya Penyelenggaraan Rapat Koordinasi dan Konsultasi SKPD	Tersedianya Kapasitas Sumber Daya Aparatur	Kab. Bintan, Semua Kecamatan, Semua Kelurahan	100	100	1	1	1	1	126,261,000	63,130,500	Dana Transfer Umum-Dana Alokasi Umum	Cakupan Peningkatan Kapasitas Sumber Daya Aparatur	100	190,000,000	

**Perubahan Program dan Kegiatan Perangkat Daerah
Kabupaten Bintan
Tahun 2021**

Unit Organisasi : 1.04.0.00.0.00.01.0000 Dinas Perumahan Rakyat dan Kawasan Permukiman
Sub Unit Organisasi : 1.04.0.00.0.00.01.0000 Dinas Perumahan Rakyat dan Kawasan Permukiman

Kode	Urusan/ Bidang Urusan/ Program/ Kegiatan/ Sub Kegiatan	Indikator Kinerja			Rencana Tahun 2021								Catatan Penting	Prakiraan Maju Rencana Tahun 2022					
		Capaian Program	Keluaran Sub Kegiatan	Hasil Kegiatan	Lokasi Output Kegiatan	Target Capaian Kinerja						Pagu Indikatif (Rp.)		Sumber Dana	Target Capaian Kinerja		Kebutuhan Dana/ Pagu Indikatif (Rp.)		
						Program		Keluaran Sub Kegiatan		Hasil Kegiatan		Sebelum			Sesudah	Tolok Ukur		Target	
						Sebelum	Sesudah	Sebelum	Sesudah	Sebelum	Sesudah								
1 0 4 0 1 7 2.0	Pengadaan Barang Milik Daerah Penunjang Urusan Pemerintah Daerah													358,000,000	190,625,448				390,000,000
1 0 4 0 1 7 0 6	Pengadaan Peralatan dan Mesin Lainnya	Cakupan Peningkatan Sarana dan Prasarana Aparatur	Terlaksananya Pengadaan Peralatan dan Mesin Lainnya	Tersedianya Sarana dan Prasarana Aparatur	Kab. Bintan, Semua Kecamatan, Semua Kelurahan	100 persen	100 persen	1 Tahun	1 Tahun	1 Tahun	1 Tahun			258,000,000	90,625,448	Dana Transfer Umum-Dana Alokasi Umum	Cakupan Peningkatan Sarana dan Prasarana Aparatur	100 persen	280,000,000
1 0 4 0 1 7 0 9	Pengadaan Gedung Kantor atau Bangunan Lainnya	Cakupan Peningkatan Sarana dan Prasarana Aparatur	Terlaksananya Pengadaan Gedung Kantor atau Bangunan Lainnya	Tersedianya Sarana dan Prasarana Aparatur	Kab. Bintan, Semua Kecamatan, Semua Kelurahan	100 persen	100 persen	1 Tahun	1 Tahun	1 Tahun	1 Tahun			100,000,000	100,000,000	Dana Transfer Umum-Dana Alokasi Umum	Cakupan Peningkatan Sarana dan Prasarana Aparatur	100 persen	110,000,000
1 0 4 0 1 8 2.0	Penyediaan Jasa Penunjang Urusan Pemerintahan Daerah													8,881,624,000	8,881,624,000				9,710,000,000
1 0 4 0 1 8 0 1	Penyediaan Jasa Surat Menyurat	Cakupan Peningkatan Sarana dan Prasarana Aparatur	Terlaksananya Penyediaan Jasa Surat Menyurat	Tersedianya Sarana dan Prasarana Aparatur	Kab. Bintan, Semua Kecamatan, Semua Kelurahan	100 persen	100 persen	1 Tahun	1 Tahun	1 Tahun	1 Tahun			5,500,000	5,500,000	Dana Transfer Umum-Dana Alokasi Umum	Cakupan Peningkatan Sarana dan Prasarana Aparatur	100 persen	10,000,000
1 0 4 0 1 8 0 2	Penyediaan Jasa Komunikasi, Sumber Daya Air dan Listrik	Cakupan Peningkatan Sarana dan Prasarana Aparatur	Terlaksananya Penyediaan Jasa Komunikasi, Sumber Daya Air dan Listrik	Tersedianya Sarana dan Prasarana Aparatur	Kab. Bintan, Semua Kecamatan, Semua Kelurahan	100 persen	100 persen	1 Tahun	1 Tahun	1 Tahun	1 Tahun			8,183,000,000	8,183,000,000	Dana Transfer Umum-Dana Alokasi Umum	Cakupan Peningkatan Sarana dan Prasarana Aparatur	100 persen	9,000,000,000
1 0 4 0 1 8 0 4	Penyediaan Jasa Pelayanan Umum Kantor	Cakupan Peningkatan Sarana dan Prasarana Aparatur	Terlaksananya Penyediaan Jasa Pelayanan Umum Kantor	Tersedianya Sarana dan Prasarana Aparatur	Kab. Bintan, Semua Kecamatan, Semua Kelurahan	100 persen	100 persen	1 Tahun	1 Tahun	1 Tahun	1 Tahun			693,124,000	693,124,000	Dana Transfer Umum-Dana Alokasi Umum	Cakupan Peningkatan Sarana dan Prasarana Aparatur	100 persen	700,000,000
1 0 4 0 1 9 2.0	Pemeliharaan Barang Milik Daerah Penunjang Urusan Pemerintahan Daerah													523,976,500	429,839,000				640,000,000
1 0 4 0 1 9 0 1	Penyediaan Jasa Pemeliharaan, Biaya Pemeliharaan dan Pajak Kendaraan Perorangan Dinas atau Kendaraan Dinas Jabatan	Cakupan Peningkatan Sarana dan Prasarana Aparatur	Terlaksananya Jasa Pemeliharaan, Biaya Pemeliharaan dan Pajak Kendaraan Perorangan Dinas atau Kendaraan Dinas Jabatan	Tersedianya Sarana dan Prasarana Aparatur	Semua Kab/Kota, Semua Kecamatan, Semua Kelurahan	100 persen	100 persen	1 Tahun	1 Tahun	1 Tahun	1 Tahun			251,263,000	251,263,000	Dana Transfer Umum-Dana Alokasi Umum	Cakupan Peningkatan Sarana dan Prasarana Aparatur	100 persen	350,000,000

**Perubahan Program dan Kegiatan Perangkat Daerah
Kabupaten Bintan
Tahun 2021**

Unit Organisasi : 1.04.0.00.0.00.01.0000 Dinas Perumahan Rakyat dan Kawasan Permukiman
Sub Unit Organisasi : 1.04.0.00.0.00.01.0000 Dinas Perumahan Rakyat dan Kawasan Permukiman

Kode	Urusan/ Bidang Urusan/ Program/ Kegiatan/ Sub Kegiatan	Indikator Kinerja			Rencana Tahun 2021										Catatan Penting	Prakiraan Maju Rencana Tahun 2022						
		Capaian Program	Keluaran Sub Kegiatan	Hasil Kegiatan	Lokasi Output Kegiatan	Target Capaian Kinerja						Pagu Indikatif (Rp.)		Sumber Dana		Target Capaian Kinerja		Kebutuhan Dana/ Pagu Indikatif (Rp.)				
						Program		Keluaran Sub Kegiatan		Hasil Kegiatan		Sebelum	Sesudah			Sebelum	Sesudah		Sebelum	Sesudah	Tolok Ukur	Target
						Sebelum	Sesudah	Sebelum	Sesudah	Sebelum	Sesudah											
104192	Penyediaan Jasa Pemeliharaan, Biaya Pemeliharaan, Pajak, dan Perizinan Kendaraan Dinas Operasional atau Lapangan	Cakupan Peningkatan Sarana dan Prasarana Aparatur		Tersedianya Sarana dan Prasarana Aparatur	Kab. Bintan, Semua Kecamatan, Semua Kelurahan	100	100					1	1			0	0	PENDAPATAN ASLI DAERAH (PAD)	Cakupan Peningkatan Sarana dan Prasarana Aparatur	100	persen	0
104196	Pemeliharaan Peralatan dan Mesin Lainnya	Cakupan Peningkatan Sarana dan Prasarana Aparatur	Terlaksananya Pemeliharaan Peralatan dan Mesin Lainnya	Tersedianya Sarana dan Prasarana Aparatur	Kab. Bintan, Semua Kecamatan, Semua Kelurahan	100	100	1	1	1	1	1	1	84,438,500	84,438,500	Dana Transfer Umum-Dana Alokasi Umum	Cakupan Peningkatan Sarana dan Prasarana Aparatur	100	persen	90,000,000		
104199	Pemeliharaan/Rehabilitasi Gedung Kantor dan Bangunan Lainnya	Cakupan Peningkatan Sarana dan Prasarana Aparatur	Terlaksananya Pemeliharaan/Rehabilitasi dan Gedung Kantor dan Bangunan Lainnya	Tersedianya Sarana dan Prasarana Aparatur	Kab. Bintan, Semua Kecamatan, Semua Kelurahan	100	100	1	1	1	1	1	1	188,275,000	94,137,500	Dana Transfer Umum-Dana Alokasi Umum	Cakupan Peningkatan Sarana dan Prasarana Aparatur	100	persen	200,000,000		
1042	PROGRAM PENGEMBANGAN PERUMAHAN										55,237,344	0			70,000,000							
10426	Penerbitan Izin Pembangunan dan Pengembangan Perumahan										55,237,344	0			70,000,000							
104263	Koordinasi dan Sinkronisasi Pengendalian Pembangunan dan Pengembangan Perumahan	Perumahan yang memiliki Sertifikat Kepemilikan Bangunan dan Gedung (SKBG)	Terlaksananya Perbaikan Rumah Tidak Layak Huni	Tersedianya Penerbitan Izin Pembangunan dan Pengembangan Perumahan	Kab. Bintan, Semua Kecamatan, Semua Kelurahan	20	20	1	1	1	1	1	1	55,237,344	0	Dana Transfer Umum-Dana Alokasi Umum	Perumahan yang memiliki Sertifikat Kepemilikan Bangunan dan Gedung (SKBG)	20	Rekomendasi	70,000,000		
1043	PROGRAM KAWASAN PERMUKIMAN										731,832,517	3,044,024,834			4,334,099,800							
10431	Penerbitan Izin Pembangunan dan Pengembangan Kawasan Permukiman										434,732,717	417,232,717			550,000,000							
104313	Koordinasi dan Sinkronisasi Pengendalian Pembangunan dan Pengembangan Kawasan Permukiman dan Permukiman Kumuh	Jumlah Luas Kawasan Kumuh Perkotaan	Terlaksananya Penerbitan Izin Pembangunan dan Pengembangan Kawasan Permukiman	Terlaksananya Penerbitan Izin Pembangunan dan Pengembangan Kawasan Permukiman	Kab. Bintan, Semua Kecamatan, Semua Kelurahan	0	0	1	1	1	1	1	1	434,732,717	417,232,717	Dana Transfer Umum-Dana Alokasi Umum	Jumlah Luas Kawasan Kumuh Perkotaan	0		550,000,000		

**Perubahan Program dan Kegiatan Perangkat Daerah
Kabupaten Bintan
Tahun 2021**

Unit Organisasi : 1.04.0.00.0.00.01.0000 Dinas Perumahan Rakyat dan Kawasan Permukiman

Sub Unit Organisasi : 1.04.0.00.0.00.01.0000 Dinas Perumahan Rakyat dan Kawasan Permukiman

Kode	Urusan/ Bidang Urusan/ Program/ Kegiatan/ Sub Kegiatan	Indikator Kinerja			Rencana Tahun 2021								Catatan Penting	Prakiraan Maju Rencana Tahun 2022					
		Capaian Program	Keluaran Sub Kegiatan	Hasil Kegiatan	Lokasi Output Kegiatan	Target Capaian Kinerja						Pagu Indikatif (Rp.)		Sumber Dana	Target Capaian Kinerja		Kebutuhan Dana/ Pagu Indikatif (Rp.)		
						Program		Keluaran Sub Kegiatan		Hasil Kegiatan		Sebelum			Sesudah	Tolok Ukur		Target	
						Sebelum	Sesudah	Sebelum	Sesudah	Sebelum	Sesudah								
10432	Penataan dan Peningkatan Kualitas Kawasan Permukiman Kumuh dengan Luas di Bawah 10 (sepuluh) Ha												297,099,800	0				284,099,800	
1043201	Survei dan Penetapan Lokasi Perumahan dan Permukiman Kumuh	Jumlah Luas Kawasan Kumuh Perkotaan	Terlaksananya Pendataan dan Penyusunan Database Perumahan	Tersedianya Dokumen Database Perumahan	Kab. Bintan, Semua Kecamatan, Semua Kelurahan	0	0	1 Tahun	1 Tahun	1 Tahun	1 Tahun	297,099,800	0	Dana Transfer Umum-Dana Alokasi Umum	Jumlah Luas Kawasan Kumuh Perkotaan	0	284,099,800		
10433	Peningkatan Kualitas Kawasan Permukiman Kumuh dengan Luas di Bawah 10 (sepuluh) Ha												0	2,626,792,117				3,500,000,000	
1043302	Perbaikan Rumah Tidak Layak Huni		Terlaksananya Perbaikan Rumah Tidak Layak Huni		Kab. Bintan, Semua Kecamatan, Semua Kelurahan			1 Tahun				0	1,623,367,117	DAK Fisik-Bidang Perumahan dan Permukiman-Afirmasi-Penyediaan Rumah Swadaya			2,000,000,000		
1043306	Pelaksanaan Pembangunan Pemugaran/Peremajaan Permukiman Kumuh		Terlaksananya Pembangunan Rumah Layak Huni di Kawasan Permukiman Kumuh					1 Tahun				0	1,003,425,000	DAK Fisik-Bidang Perumahan dan Permukiman-Penugasan			1,500,000,000		
1044	PROGRAM PERUMAHAN DAN KAWASAN PERMUKIMAN KUMUH												5,559,037,009	377,639,126				7,000,000,000	
10441	Pencegahan Perumahan dan Kawasan Permukiman Kumuh pada Daerah Kabupaten/Kota												5,559,037,009	377,639,126				7,000,000,000	
1044101	Perbaikan Rumah Tidak Layak Huni untuk Pencegahan terhadap Tumbuh dan Berkembangnya Permukiman Kumuh diluar Kawasan Permukiman Kumuh dengan Luas di Bawah 10 (sepuluh) Ha	Jumlah Luas Kawasan Kumuh Perkotaan	- --- ---- ----- ----- ----- ----- -----	Tersedianya Perbaikan Rumah Tidak Layak Huni dan Penerbitan Izin Pembangunan Serta Pengembangan Perumahan	Kab. Bintan, Semua Kecamatan, Semua Kelurahan	0	0	1 -- 1 - 1 --- 1 ---- 1 ----- 1 ----- 231 Unit	1 -- 1 - 1 --- 1 ---- 1 ----- 1 ----- 113 Unit			231 Unit	231 Unit	5,559,037,009	377,639,126	Dana Transfer Umum-Dana Alokasi Umum	Jumlah Luas Kawasan Kumuh Perkotaan	0	7,000,000,000
1045	PROGRAM PENINGKATAN PRASARANA, SARANA DAN UTILITAS UMUM (PSU)												28,007,171,413	27,146,730,854				35,000,000,000	
10451	Urusan Penyelenggaraan PSU Perumahan												28,007,171,413	27,146,730,854				35,000,000,000	

**Perubahan Program dan Kegiatan Perangkat Daerah
Kabupaten Bintan
Tahun 2021**

Unit Organisasi : 1.04.0.00.0.00.01.0000 Dinas Perumahan Rakyat dan Kawasan Permukiman
Sub Unit Organisasi : 1.04.0.00.0.00.01.0000 Dinas Perumahan Rakyat dan Kawasan Permukiman

Kode	Urusan/ Bidang Urusan/ Program/ Kegiatan/ Sub Kegiatan	Indikator Kinerja			Rencana Tahun 2021								Catatan Penting	Prakiraan Maju Rencana Tahun 2022						
		Capaian Program	Keluaran Sub Kegiatan	Hasil Kegiatan	Lokasi Output Kegiatan	Target Capaian Kinerja						Pagu Indikatif (Rp.)		Sumber Dana	Target Capaian Kinerja		Kebutuhan Dana/ Pagu Indikatif (Rp.)			
						Program		Keluaran Sub Kegiatan		Hasil Kegiatan		Sebelum			Sesudah	Sebelum		Sesudah	Tolok Ukur	Target
						Sebelum	Sesudah	Sebelum	Sesudah	Sebelum	Sesudah									
100202	Penyediaan Prasarana, Sarana, dan Utilitas Umum di Perumahan untuk Menunjang Fungsi Hunian	Jumlah lampu jalan yang telah terpasang	Pembangunan dan Peningkatan Sarana Prasarana Sosial Keagamaan Pembangunan jalan lingkungan semenisasi Terlaksananya Pembangunan dan Pengelolaan Prasarana Areal TPU Pematangan Lahan Kuburan, RT 2 RW 1, Desa Toapaya Terlaksananya Pembangunan dan Pengelolaan Taman dan Utilitas Umum (PSU) di Perumahan Peningkatan Prasarana dan Utilitas (PSU) untuk Menunjang Pemukiman Untuk Kepentingan Umum Terlaksananya Pembangunan Jalan Lingkungan Paving Blok Terlaksananya Pembangunan Pelantar/Tambatan Perahu Terlaksananya Pemeliharaan Lampu Jalan/Fasilitas Umum Terlaksananya Pengadaan dan Pemasangan Lampu Jalan/Fasilitas Umum	Kab. Bintan, Semua Kecamatan, Semua Kelurahan Kab. Bintan, Semua Kecamatan, Semua Kelurahan	900 Titik	900 Titik	48 Unit 12804 M2 1 Keg 61 M2 5 Unit 9052 M2 62 M2 8 Unit 40 titik	48 Unit 12804 M2 1 Keg 61 M2 5 Unit 9052 M2 62 M2 8 Unit 40 titik	1 Tahun	1 Tahun	28,007,171,413	27,146,730,854	Dana Transfer Umum-Dana Alokasi Umum	Jumlah lampu jalan yang telah terpasang	900 Titik	35,000,000,000				
TOTAL											49,047,582,400	44,750,887,457			63,653,974,350					

**Perubahan Program dan Kegiatan Perangkat Daerah
Kabupaten Bintan
Tahun 2021**

Unit Organisasi : 5.01.5.05.0.00.01.0000 Badan Perencanaan, Penelitian dan Pengembangan Daerah
Sub Unit Organisasi : 5.01.5.05.0.00.01.0000 Badan Perencanaan, Penelitian dan Pengembangan Daerah

Kode	Urusan/ Bidang Urusan/ Program/ Kegiatan/ Sub Kegiatan	Indikator Kinerja			Rencana Tahun 2021								Catatan Penting	Prakiraan Maju Rencana Tahun 2022						
		Capaian Program	Keluaran Sub Kegiatan	Hasil Kegiatan	Lokasi Output Kegiatan	Target Capaian Kinerja						Pagu Indikatif (Rp.)		Sumber Dana	Target Capaian Kinerja		Kebutuhan Dana/ Pagu Indikatif (Rp.)			
						Program		Keluaran Sub Kegiatan		Hasil Kegiatan		Sebelum			Sesudah	Tolok Ukur		Target		
						Sebelum	Sesudah	Sebelum	Sesudah	Sebelum	Sesudah									
5		UNSUR PENUNJANG URUSAN PEMERINTAHAN																		
5	01	PERENCANAAN												14,662,105,994	13,106,166,360		15,807,566,300			
5	01	PROGRAM PENUNJANG URUSAN PEMERINTAHAN DAERAH KABUPATEN/KOTA												9,465,867,285	9,066,298,370		9,765,328,000			
5	01	01	2.0	Perencanaan, Penganggaran, dan Evaluasi Kinerja Perangkat Daerah												129,701,015	75,000,000		150,000,000	
5	01	01	01	Penyusunan Dokumen Perencanaan Perangkat Daerah	Cakupan Peningkatan Pengembangan Sistem Pelaporan Capaian Kinerja dan Keuangan	Jumlah dokumen Perencanaan, Penganggaran perangkat daerah	Tersedianya Dokumen Perencanaan, Penganggaran, dan Evaluasi Kinerja Perangkat Daerah	Kab. Bintan, Semua Kecamatan, Semua Kelurahan	100 persen	100 persen	9 Dokumen	9 Dokumen	9 Dokumen	9 Dokumen	88,404,976	65,000,000	PENDAPATAN ASLI DAERAH (PAD)	Cakupan Peningkatan Pengembangan Sistem Pelaporan Capaian Kinerja dan Keuangan	100 persen	100,000,000
5	01	01	07	Evaluasi Kinerja Perangkat Daerah	Cakupan Peningkatan Pengembangan Sistem Pelaporan Capaian Kinerja dan Keuangan	Tervaluasinya Kinerja Perangkat Daerah	Tersedianya Dokumen Perencanaan, Penganggaran, dan Evaluasi Kinerja Perangkat Daerah	Kab. Bintan, Semua Kecamatan, Semua Kelurahan	100 persen	100 persen	9 Dokumen	9 Dokumen	9 Dokumen	9 Dokumen	41,296,039	10,000,000	PENDAPATAN ASLI DAERAH (PAD)	Cakupan Peningkatan Pengembangan Sistem Pelaporan Capaian Kinerja dan Keuangan	100 persen	50,000,000
5	01	01	2	Administrasi Keuangan Perangkat Daerah												6,708,357,600	6,648,636,000		6,853,864,000	
5	01	01	01	Penyediaan Gaji dan Tunjangan ASN	Cakupan pelayanan administrasi perkantoran	Terbayarnya gaji dan tunjangan ASN	Tersedianya Pembayaran Pelaksanaan Gaji dan Penatausahaan Keuangan Perangkat Daerah	Kab. Bintan, Semua Kecamatan, Semua Kelurahan	100 persen	100 persen	12 Bulan	12 Bulan	12 Bulan	12 Bulan	6,704,493,600	6,644,772,000	PENDAPATAN ASLI DAERAH (PAD)	Cakupan pelayanan administrasi perkantoran	100 persen	6,850,000,000
5	01	01	03	Pelaksanaan Penatausahaan dan Pengujian/Verifikasi Keuangan SKPD	Cakupan pelayanan administrasi perkantoran	Terkelolanya Penatausahaan pengujian/verifikasi Keuangan SKPD	Tersedianya Pembayaran Pelaksanaan Gaji dan Penatausahaan Keuangan Perangkat Daerah	Kab. Bintan, Semua Kecamatan, Semua Kelurahan	100 persen	100 persen	12 Bulan	12 Bulan	12 Bulan	12 Bulan	3,864,000	3,864,000	PENDAPATAN ASLI DAERAH (PAD)	Cakupan pelayanan administrasi perkantoran	100 persen	3,864,000
5	01	01	3	Administrasi Barang Milik Daerah pada Perangkat Daerah												3,864,000	3,864,000		3,864,000	
5	01	01	06	Penatausahaan Barang Milik Daerah pada SKPD	Cakupan pelayanan administrasi perkantoran	Tersedianya honorarium pengelola barang perangkat daerah	Terbayarnya honorarium pengelola barang kantor	Kab. Bintan, Semua Kecamatan, Semua Kelurahan	100 persen	100 persen	12 Bulan	12 Bulan	12 Bulan	12 Bulan	3,864,000	3,864,000	PENDAPATAN ASLI DAERAH (PAD)	Cakupan pelayanan administrasi perkantoran	100 persen	3,864,000
5	01	01	5	Administrasi Kepegawaian Perangkat Daerah												113,130,675	38,720,000		120,000,000	

**Perubahan Program dan Kegiatan Perangkat Daerah
Kabupaten Bintan
Tahun 2021**

Unit Organisasi : 5.01.5.05.0.00.01.0000 Badan Perencanaan, Penelitian dan Pengembangan Daerah
Sub Unit Organisasi : 5.01.5.05.0.00.01.0000 Badan Perencanaan, Penelitian dan Pengembangan Daerah

Kode	Urusan/ Bidang Urusan/ Program/ Kegiatan/ Sub Kegiatan	Indikator Kinerja			Rencana Tahun 2021										Catatan Penting	Prakiraan Maju Rencana Tahun 2022				
		Capaian Program	Keluaran Sub Kegiatan	Hasil Kegiatan	Lokasi Output Kegiatan	Target Capaian Kinerja						Pagu Indikatif (Rp.)		Sumber Dana		Target Capaian Kinerja		Kebutuhan Dana/ Pagu Indikatif (Rp.)		
						Program		Keluaran Sub Kegiatan		Hasil Kegiatan		Sebelum	Sesudah			Sebelum	Sesudah		Tolok Ukur	Target
						Sebelum	Sesudah	Sebelum	Sesudah	Sebelum	Sesudah									
501159	Pendidikan dan Pelatihan Pegawai Berdasarkan Tugas dan Fungsi	Cakupan Peningkatan Kapasitas Sumber Daya Aparatur	Terlaksananya diklat formal dan non formal	Meningkatnya kapasitas SDM aparatur perangkat daerah	Kab. Bintan, Semua Kecamatan, Semua Kelurahan	100 persen	100 persen	14 Orang/tahun	14 Orang/tahun	1 Tahun	1 Tahun	113,130,675	38,720,000	PENDAPATAN ASLI DAERAH (PAD)	Cakupan Peningkatan Kapasitas Sumber Daya Aparatur	100 persen	120,000,000			
50116	Administrasi Umum Perangkat Daerah											834,762,882	647,689,989			785,000,000				
501161	Penyediaan Komponen Instalasi Listrik/Penerangan Bangunan Kantor	Cakupan pelayanan administrasi perkantoran	Tersedianya alat komponen listrik dan instalasi listrik yang baik	Terpenuhiya Administrasi Umum Perangkat Daerah	Kab. Bintan, Semua Kecamatan, Semua Kelurahan	100 persen	100 persen	15 Jenis	15 Jenis	12 Bulan	12 Bulan	36,058,775	20,000,000	PENDAPATAN ASLI DAERAH (PAD)	Cakupan pelayanan administrasi perkantoran	100 persen	40,000,000			
501162	Penyediaan Peralatan dan Perlengkapan Kantor	Cakupan pelayanan administrasi perkantoran	Tersedianya alat kebersihan kantor Tersedianya alat tulis kantor	Terpenuhiya Administrasi Umum Perangkat Daerah	Kab. Bintan, Semua Kecamatan, Semua Kelurahan	100 persen	100 persen	30 Jenis barang/tahun 30 Jenis barang/tahun	30 Jenis barang/tahun 30 Jenis barang/tahun	12 Bulan	12 Bulan	198,176,068	228,176,068	PENDAPATAN ASLI DAERAH (PAD)	Cakupan pelayanan administrasi perkantoran	100 persen	60,000,000			
501163	Penyediaan Peralatan Rumah Tangga	Cakupan pelayanan administrasi perkantoran	Tersedianya alat kebersihan kantor	Terpenuhiya Administrasi Umum Perangkat Daerah	Kab. Bintan, Semua Kecamatan, Semua Kelurahan	100 persen	100 persen	30 Jenis barang/tahun	30 Jenis barang/tahun	12 Bulan	12 Bulan	58,597,883	80,000,000	PENDAPATAN ASLI DAERAH (PAD)	Cakupan pelayanan administrasi perkantoran	100 persen	60,000,000			
501164	Penyediaan Bahan Logistik Kantor	Cakupan pelayanan administrasi perkantoran	Tersedianya operasional logistik dan makan minum tamu/rapat perkantoran	Terpenuhiya Administrasi Umum Perangkat Daerah	Kab. Bintan, Semua Kecamatan, Semua Kelurahan	100 persen	100 persen	1 Genset 2 Kendaraan roda 2 7 Kendaraan roda 4 12 Bulan	1 Genset 2 Kendaraan roda 2 7 Kendaraan roda 4 12 Bulan	12 Bulan	12 Bulan	255,338,149	150,000,000	PENDAPATAN ASLI DAERAH (PAD)	Cakupan pelayanan administrasi perkantoran	100 persen	275,000,000			
501165	Penyediaan Barang Cetak dan Penggandaan	Cakupan pelayanan administrasi perkantoran	Terpenuhiya barang cetakan dan penggandaan	Terpenuhiya Administrasi Umum Perangkat Daerah	Kab. Bintan, Semua Kecamatan, Semua Kelurahan	100 persen	100 persen	12 Bulan	12 Bulan	12 Bulan	12 Bulan	99,169,617	40,784,100	PENDAPATAN ASLI DAERAH (PAD)	Cakupan pelayanan administrasi perkantoran	100 persen	100,000,000			
501169	Penyelenggaraan Rapat Koordinasi dan Konsultasi SKPD	Cakupan pelayanan administrasi perkantoran	Terlaksananya koordinasi dan konsultasi luar daerah dan dalam daerah	Terpenuhiya Administrasi Umum Perangkat Daerah	Kab. Bintan, Semua Kecamatan, Semua Kelurahan	100 persen	100 persen	45 Kali/tahun	45 Kali/tahun	12 Bulan	12 Bulan	187,422,390	128,729,821	PENDAPATAN ASLI DAERAH (PAD)	Cakupan pelayanan administrasi perkantoran	100 persen	250,000,000			
50117	Pengadaan Barang Milik Daerah Penunjang Urusan Pemerintah Daerah											145,833,050	90,000,000			150,000,000				
501176	Pengadaan Peralatan dan Mesin Lainnya	Cakupan Peningkatan Sarana dan Prasarana Aparatur	Tersedianya Kebutuhan Peralatan Kantor (PC, Notebook, Printer, dll)	Tersedianya peralatan dan mesin kantor aparatur perangkat daerah	Kab. Bintan, Semua Kecamatan, Semua Kelurahan	100 persen	100 persen	1 Kantor	1 Kantor	12 Bulan	12 Bulan	145,833,050	90,000,000	PENDAPATAN ASLI DAERAH (PAD)	Cakupan Peningkatan Sarana dan Prasarana Aparatur	100 persen	150,000,000			
50118	Penyediaan Jasa Penunjang Urusan Pemerintahan Daerah											1,146,353,063	1,352,388,381			1,187,600,000				

**Perubahan Program dan Kegiatan Perangkat Daerah
Kabupaten Bintan
Tahun 2021**

Unit Organisasi : 5.01.5.05.0.00.01.0000 Badan Perencanaan, Penelitian dan Pengembangan Daerah
Sub Unit Organisasi : 5.01.5.05.0.00.01.0000 Badan Perencanaan, Penelitian dan Pengembangan Daerah

Kode	Urusan/ Bidang Urusan/ Program/ Kegiatan/ Sub Kegiatan	Indikator Kinerja			Rencana Tahun 2021										Catatan Penting	Prakiraan Maju Rencana Tahun 2022		
		Capaian Program	Keluaran Sub Kegiatan	Hasil Kegiatan	Lokasi Output Kegiatan	Target Capaian Kinerja						Pagu Indikatif (Rp.)		Sumber Dana		Target Capaian Kinerja		Kebutuhan Dana/ Pagu Indikatif (Rp.)
						Program		Keluaran Sub Kegiatan		Hasil Kegiatan		Sebelum	Sesudah			Tolok Ukur	Target	
						Sebelum	Sesudah	Sebelum	Sesudah	Sebelum	Sesudah							
501181	Penyediaan Jasa Surat Menyurat	Cakupan pelayanan administrasi perkantoran	Terlaksananya jasa untuk pelayanan umum Kantor	Tersedianya jasa untuk pelayanan umum Kantor	Kab. Bintan, Semua Kecamatan, Semua Kelurahan	100 persen	100 persen	12 Bulan	12 Bulan	12 Bulan	12 Bulan	6,564,682	5,000,000	PENDAPATAN ASLI DAERAH (PAD)	Cakupan pelayanan administrasi perkantoran	100 persen	7,000,000	
501182	Penyediaan Jasa Komunikasi, Sumber Daya Air dan Listrik	Cakupan pelayanan administrasi perkantoran	Terlaksananya administrasi jasa pelayanan air bersih, listrik, telepon/internet, media elektronik serta media surat kabar/majalah.	Tersedianya jasa untuk pelayanan umum Kantor	Kab. Bintan, Semua Kecamatan, Semua Kelurahan	100 persen	100 persen	5 Jenis jasa	5 Jenis jasa	12 Bulan	12 Bulan	470,000,000	470,000,000	PENDAPATAN ASLI DAERAH (PAD)	Cakupan pelayanan administrasi perkantoran	100 persen	475,000,000	
501184	Penyediaan Jasa Pelayanan Umum Kantor	Cakupan pelayanan administrasi perkantoran	Terbayarnya Jasa Pelayanan Umum Kantor (Honoror dan THL)	Tersedianya jasa untuk pelayanan umum Kantor	Kab. Bintan, Semua Kecamatan, Semua Kelurahan	100 persen	100 persen	6 THL 12 Honoror	6 THL 12 Honoror	12 Bulan	12 Bulan	669,788,381	877,388,381	PENDAPATAN ASLI DAERAH (PAD)	Cakupan pelayanan administrasi perkantoran	100 persen	705,600,000	
50119	Pemeliharaan Barang Milik Daerah Penunjang Urusan Pemerintahan Daerah											383,865,000	210,000,000				515,000,000	
501192	Penyediaan Jasa Pemeliharaan, Biaya Pemeliharaan, Pajak, dan Perizinan Kendaraan Dinas Operasional atau Lapangan	Cakupan Peningkatan Sarana dan Prasarana Aparatur	Terpeliharanya kendaraan dinas / Operasional secara rutin / berkala	Terpeliharanya dan terjaganya gedung kantor dan barang perangkat milik daerah	Kab. Bintan, Semua Kecamatan, Semua Kelurahan	100 persen	100 persen	7 roda 4, 2 roda 2	7 roda 4, 2 roda 2	12 Bulan	12 Bulan	112,693,000	105,000,000	PENDAPATAN ASLI DAERAH (PAD)	Cakupan Peningkatan Sarana dan Prasarana Aparatur	100 persen	125,000,000	
501196	Pemeliharaan Peralatan dan Mesin Lainnya	Cakupan Peningkatan Sarana dan Prasarana Aparatur	Terpeliharanya peralatan gedung kantor secara rutin / berkala (Printer, Notebook, PC)	Terpeliharanya dan terjaganya gedung kantor dan barang perangkat milik daerah	Kab. Bintan, Semua Kecamatan, Semua Kelurahan	100 persen	100 persen	1 Kantor/tahun	1 Kantor/tahun	12 Bulan	12 Bulan	82,150,000	70,000,000	PENDAPATAN ASLI DAERAH (PAD)	Cakupan Peningkatan Sarana dan Prasarana Aparatur	100 persen	90,000,000	
501190	Pemeliharaan/Rehabilitasi Sarana dan Prasarana Gedung Kantor atau Bangunan Lainnya	Cakupan Peningkatan Sarana dan Prasarana Aparatur	Terpeliharanya gedung kantor secara rutin / berkala	Terpeliharanya dan terjaganya gedung kantor dan barang perangkat milik daerah	Kab. Bintan, Semua Kecamatan, Semua Kelurahan	100 persen	100 persen	1 Gedung kantor/tahun	1 Gedung kantor/tahun	12 Bulan	12 Bulan	166,652,000	5,000,000	PENDAPATAN ASLI DAERAH (PAD)	Cakupan Peningkatan Sarana dan Prasarana Aparatur	100 persen	250,000,000	

**Perubahan Program dan Kegiatan Perangkat Daerah
Kabupaten Bintan
Tahun 2021**

Unit Organisasi : 5.01.5.05.0.00.01.0000 Badan Perencanaan, Penelitian dan Pengembangan Daerah
Sub Unit Organisasi : 5.01.5.05.0.00.01.0000 Badan Perencanaan, Penelitian dan Pengembangan Daerah

Kode	Urusan/ Bidang Urusan/ Program/ Kegiatan/ Sub Kegiatan	Indikator Kinerja			Rencana Tahun 2021								Catatan Penting	Prakiraan Maju Rencana Tahun 2022				
		Capaian Program	Keluaran Sub Kegiatan	Hasil Kegiatan	Lokasi Output Kegiatan	Target Capaian Kinerja				Pagu Indikatif (Rp.)		Sumber Dana		Target Capaian Kinerja		Kebutuhan Dana/ Pagu Indikatif (Rp.)		
						Program		Keluaran Sub Kegiatan		Hasil Kegiatan				Sebelum	Sesudah		Tolok Ukur	Target
						Sebelum	Sesudah	Sebelum	Sesudah	Sebelum	Sesudah							
5010201	Pemeliharaan/Rehabilitasi Sarana dan Prasarana Pendukung Gedung Kantor atau Bangunan Lainnya	Cakupan Peningkatan Sarana dan Prasarana Aparatur	Terpeliharanya Secara Rutin/berkala peralatan Kantor (Genset, AC)	Terpeliharanya dan terjaganya gedung kantor dan barang perangkat milik daerah	Kab. Bintan, Semua Kecamatan, Semua Kelurahan	100 persen	100 persen	1 Kantor/tahun	1 Kantor/tahun	12 Bulan	12 Bulan	22,370,000	30,000,000	PENDAPATAN ASLI DAERAH (PAD)	Cakupan Peningkatan Sarana dan Prasarana Aparatur	100 persen	50,000,000	
50102	PROGRAM PERENCANAAN, PENGENDALIAN DAN EVALUASI PEMBANGUNAN DAERAH											2,948,251,329	2,520,228,791		3,194,980,800			
5010201	Penyusunan Perencanaan dan Pendanaan											2,393,128,160	2,088,497,705		2,504,980,800			
5010201	Analisis Kondisi Daerah, Permasalahan, dan Isu Strategis Pembangunan Daerah	Persentase RENJA SKPD yang selaras dengan dokumen perencanaan	Teranalisisnya Kondisi Daerah, Permasalahan, dan Isu Strategis Pembangunan Daerah	Tersusunnya Dokumen Perencanaan dan Pendanaan	Kab. Bintan, Semua Kecamatan, Semua Kelurahan	100 persen	100 persen	1 Dokumen	1 Dokumen	39 OPD	39 OPD	70,770,600	70,770,600	PENDAPATAN ASLI DAERAH (PAD)	Persentase RENJA SKPD yang selaras dengan dokumen perencanaan	100 persen	90,000,000	
5010202	Koordinasi Penelaahan Dokumen Perencanaan Pembangunan Daerah dengan Dokumen Kebijakan Lainnya	Persentase RENJA SKPD yang selaras dengan dokumen perencanaan	Terlaksananya Koordinasi Penelaahan Dokumen Perencanaan Pembangunan Daerah dengan Dokumen Kebijakan Lainnya	Tersusunnya Dokumen Perencanaan dan Pendanaan	Kab. Bintan, Semua Kecamatan, Semua Kelurahan	100 persen	100 persen	1 Laporan	1 Laporan	39 OPD	39 OPD	80,571,800	65,911,800	PENDAPATAN ASLI DAERAH (PAD)	Persentase RENJA SKPD yang selaras dengan dokumen perencanaan	100 persen	100,000,000	
5010203	Pelaksanaan Konsultasi Publik	Persentase RENJA SKPD yang selaras dengan dokumen perencanaan	Tersedianya Laporan Pelaksanaan Kegiatan Forum Konsultasi Publik	Tersusunnya Dokumen Perencanaan dan Pendanaan	Kab. Bintan, Semua Kecamatan, Semua Kelurahan	100 persen	100 persen	1 Laporan	1 Laporan	39 OPD	39 OPD	176,300,000	123,966,000	PENDAPATAN ASLI DAERAH (PAD)	Persentase RENJA SKPD yang selaras dengan dokumen perencanaan	100 persen	190,000,000	
5010204	Koordinasi Pelaksanaan Forum SKPD/Lintas SKPD	Persentase RENJA SKPD yang selaras dengan dokumen perencanaan	Terlaksananya Koordinasi Pelaksanaan Forum SKPD/Lintas SKPD	Tersusunnya Dokumen Perencanaan dan Pendanaan	Kab. Bintan, Semua Kecamatan, Semua Kelurahan	100 persen	100 persen	1 Laporan	1 Laporan	39 OPD	39 OPD	229,881,250	223,851,250	PENDAPATAN ASLI DAERAH (PAD)	Persentase RENJA SKPD yang selaras dengan dokumen perencanaan	100 persen	243,075,000	
5010205	Pelaksanaan Musrenbang Kabupaten/Kota	Persentase RENJA SKPD yang selaras dengan dokumen perencanaan	Terselenggaranya Musrenbang Kabupaten	Tersusunnya Dokumen Perencanaan dan Pendanaan	Kab. Bintan, Semua Kecamatan, Semua Kelurahan	100 persen	100 persen	1 Laporan	1 Laporan	39 OPD	39 OPD	395,259,250	393,984,250	PENDAPATAN ASLI DAERAH (PAD)	Persentase RENJA SKPD yang selaras dengan dokumen perencanaan	100 persen	429,115,000	

**Perubahan Program dan Kegiatan Perangkat Daerah
Kabupaten Bintan
Tahun 2021**

Unit Organisasi : 5.01.5.05.0.00.01.0000 Badan Perencanaan, Penelitian dan Pengembangan Daerah
Sub Unit Organisasi : 5.01.5.05.0.00.01.0000 Badan Perencanaan, Penelitian dan Pengembangan Daerah

Kode	Urusan/ Bidang Urusan/ Program/ Kegiatan/ Sub Kegiatan	Indikator Kinerja			Rencana Tahun 2021								Catatan Penting	Prakiraan Maju Rencana Tahun 2022				
		Capaian Program	Keluaran Sub Kegiatan	Hasil Kegiatan	Lokasi Output Kegiatan	Target Capaian Kinerja				Pagu Indikatif (Rp.)		Sumber Dana		Target Capaian Kinerja		Kebutuhan Dana/ Pagu Indikatif (Rp.)		
						Program		Keluaran Sub Kegiatan		Hasil Kegiatan				Sebelum	Sesudah		Tolok Ukur	Target
						Sebelum	Sesudah	Sebelum	Sesudah	Sebelum	Sesudah							
51216	Penyiapan Bahan Koordinasi Musrenbang Kecamatan	Persentase RENJA SKPD yang selaras dengan dokumen perencanaan	Terselenggaranya Musrenbang Kecamatan	Tersusunnya Dokumen Perencanaan dan Pendanaan	Kab. Bintan, Semua Kecamatan, Semua Kelurahan	100 persen	100 persen	10 Laporan	10 Laporan	39 OPD	39 OPD	139,128,310	134,978,310	PENDAPATAN ASLI DAERAH (PAD)	Persentase RENJA SKPD yang selaras dengan dokumen perencanaan	100 persen	154,029,800	
51217	Koordinasi Penyusunan dan Penetapan Dokumen Perencanaan Pembangunan Daerah Kabupaten/Kota	Persentase RENJA SKPD yang selaras dengan dokumen perencanaan	Terlaksananya Koordinasi dan Penyusunan Dokumen Perencanaan Pembangunan Daerah	Tersusunnya Dokumen Perencanaan dan Pendanaan	Kab. Bintan, Semua Kecamatan, Semua Kelurahan	100 persen	100 persen	3 Dokumen	3 Dokumen	39 OPD	39 OPD	1,301,216,950	1,075,035,495	PENDAPATAN ASLI DAERAH (PAD)	Persentase RENJA SKPD yang selaras dengan dokumen perencanaan	100 persen	1,298,761,000	
5122	Analisis Data dan Informasi Pemerintahan Daerah Bidang Perencanaan Pembangunan Daerah												156,026,736	136,399,726		190,000,000		
51221	Analisis Data dan Informasi Perencanaan Pembangunan Daerah	Tingkat kepuasan pengguna informasi atas data/informasi pembangunan daerah bintan yang disajikan dalam website Pemkab/Bappeda Bintan	Meningkatnya analisis data dan informasi Perencanaan pembangunan daerah	Tersedianya Publikasi data pembangunan daerah Kab. Bintan	Kab. Bintan, Semua Kecamatan, Semua Kelurahan	100 %	100 %	1 Dokumen 1 Paket data	1 Dokumen 1 Paket data	12 Bulan	12 Bulan	74,189,107	64,839,880	PENDAPATAN ASLI DAERAH (PAD)	Tingkat kepuasan pengguna informasi atas data/informasi pembangunan daerah bintan yang disajikan dalam website Pemkab/Bappeda Bintan	100 %	95,000,000	
51223	Penyusunan Profil Pembangunan Daerah Kabupaten/Kota	Tingkat kepuasan pengguna informasi atas data/informasi pembangunan daerah bintan yang disajikan dalam website Pemkab/Bappeda Bintan	Tersusunnya Penyusunan Profil Pembangunan Daerah Kabupaten/Kota	Tersedianya Publikasi data pembangunan daerah Kab. Bintan	Kab. Bintan, Semua Kecamatan, Semua Kelurahan	100 %	100 %	1 Laporan	1 Laporan	12 Bulan	12 Bulan	81,837,629	71,559,846	PENDAPATAN ASLI DAERAH (PAD)	Tingkat kepuasan pengguna informasi atas data/informasi pembangunan daerah bintan yang disajikan dalam website Pemkab/Bappeda Bintan	100 %	95,000,000	
5123	Pengendalian, Evaluasi dan Pelaporan Bidang Perencanaan Pembangunan Daerah												399,096,433	295,331,360		500,000,000		
51233	Monitoring, Evaluasi dan Penyusunan Laporan Berkala Pelaksanaan Pembangunan Daerah	Persentase dokumen pelaporan yang disusun tepat waktu.	Terlaksananya Monitoring, Evaluasi dan penyusunan dokumen laporan bulanan dan tahunan daerah (LKPJ)	Tersedianya laporan pelaksanaan pembangunan secara periodik yang tepat waktu, akuntabel, efisien dan efektif sesuai dengan target dan rencana yang telah ditetapkan	Kab. Bintan, Semua Kecamatan, Semua Kelurahan	100 %	100 %	1 Dokumen 1 Pelaporan, evaluasi	1 Dokumen 1 Pelaporan, evaluasi	12 Bulan	12 Bulan	399,096,433	295,331,360	PENDAPATAN ASLI DAERAH (PAD)	Persentase dokumen pelaporan yang disusun tepat waktu.	100 %	500,000,000	

**Perubahan Program dan Kegiatan Perangkat Daerah
Kabupaten Bintan
Tahun 2021**

Unit Organisasi : 5.01.5.05.0.00.01.0000 Badan Perencanaan, Penelitian dan Pengembangan Daerah
Sub Unit Organisasi : 5.01.5.05.0.00.01.0000 Badan Perencanaan, Penelitian dan Pengembangan Daerah

Kode	Urusan/ Bidang Urusan/ Program/ Kegiatan/ Sub Kegiatan	Indikator Kinerja			Rencana Tahun 2021								Catatan Penting	Prakiraan Maju Rencana Tahun 2022									
		Capaian Program	Keluaran Sub Kegiatan	Hasil Kegiatan	Lokasi Output Kegiatan	Target Capaian Kinerja						Pagu Indikatif (Rp.)		Sumber Dana	Target Capaian Kinerja		Kebutuhan Dana/ Pagu Indikatif (Rp.)						
						Program		Keluaran Sub Kegiatan		Hasil Kegiatan		Sebelum			Sesudah	Tolok Ukur		Target					
						Sebelum	Sesudah	Sebelum	Sesudah	Sebelum	Sesudah												
5013	PROGRAM KOORDINASI DAN SINKRONISASI PERENCANAAN PEMBANGUNAN DAERAH																	2,247,987,380	1,519,639,199				2,847,257,500
5013	Koordinasi Perencanaan Bidang Pemerintahan dan Pembangunan Manusia																	774,138,578	581,509,127				1,106,250,000
5013	2.0 1	Koordinasi Penyusunan Dokumen Perencanaan Pembangunan Daerah Bidang Pemerintahan (RPJPD, RPJMD dan RKPD)	Jumlah dokumen perencanaan pembangunan sosial yang dihasilkan	Terlaksananya Koordinasi Sub Bidang Pemerintahan Umum	Terkoordinasi Perencanaan Bidang Pemerintahan dan Pembangunan Manusia	Semua Kab/Kota, Semua Kecamatan, Semua Kelurahan Kab. Bintan, Semua Kecamatan, Semua Kelurahan	4 Dok	4 Dok	1 Dokumen	1 Dokumen	12 Bulan	12 Bulan	154,436,922	124,436,922	PENDAPATAN ASLI DAERAH (PAD)		Jumlah dokumen perencanaan pembangunan sosial yang dihasilkan	4 Dok				200,000,000	
5013	2.0 1	02 Asistensi Penyusunan Dokumen Perencanaan Pembangunan Perangkat Daerah Bidang Pemerintahan	Jumlah dokumen perencanaan pembangunan sosial yang dihasilkan	Tersedianya Dokumen Perencanaan Desa	Terkoordinasi Perencanaan Bidang Pemerintahan dan Pembangunan Manusia	Kab. Bintan, Semua Kecamatan, Semua Kelurahan	4 Dok	4 Dok	1 Dokumen	1 Dokumen	12 Bulan	12 Bulan	110,940,924	210,940,924	PENDAPATAN ASLI DAERAH (PAD)		Jumlah dokumen perencanaan pembangunan sosial yang dihasilkan	4 Dok				200,000,000	
5013	2.0 1	03 Pelaksanaan Monitoring dan Evaluasi Penyusunan Dokumen Perencanaan Pembangunan Perangkat Daerah Bidang Pemerintahan	Jumlah dokumen perencanaan pembangunan sosial yang dihasilkan		Terkoordinasi Perencanaan Bidang Pemerintahan dan Pembangunan Manusia	Semua Kab/Kota, Semua Kecamatan, Semua Kelurahan	4 Dok	4 Dok			12 Bulan	12 Bulan	0	0	PENDAPATAN ASLI DAERAH (PAD)		Jumlah dokumen perencanaan pembangunan sosial yang dihasilkan	4 Dok				36,250,000	
5013	2.0 1	05 Koordinasi Penyusunan Dokumen Perencanaan Pembangunan Daerah Bidang Pembangunan Manusia (RPJPD, RPJMD dan RKPD)	Jumlah dokumen perencanaan pembangunan sosial yang dihasilkan	Terlaksananya Koordinasi Sub Bidang Pembangunan Manusia	Terkoordinasi Perencanaan Bidang Pemerintahan dan Pembangunan Manusia	Semua Kab/Kota, Semua Kecamatan, Semua Kelurahan Kab. Bintan, Semua Kecamatan, Semua Kelurahan	4 Dok	4 Dok	1 Dokumen	1 Dokumen	12 Bulan	12 Bulan	160,882,043	103,936,220	PENDAPATAN ASLI DAERAH (PAD)		Jumlah dokumen perencanaan pembangunan sosial yang dihasilkan	4 Dok				250,000,000	

**Perubahan Program dan Kegiatan Perangkat Daerah
Kabupaten Bintan
Tahun 2021**

Unit Organisasi : 5.01.5.05.0.00.01.0000 Badan Perencanaan, Penelitian dan Pengembangan Daerah
Sub Unit Organisasi : 5.01.5.05.0.00.01.0000 Badan Perencanaan, Penelitian dan Pengembangan Daerah

Kode	Urusan/ Bidang Urusan/ Program/ Kegiatan/ Sub Kegiatan	Indikator Kinerja			Rencana Tahun 2021										Catatan Penting	Prakiraan Maju Rencana Tahun 2022		
		Capaian Program	Keluaran Sub Kegiatan	Hasil Kegiatan	Lokasi Output Kegiatan	Target Capaian Kinerja						Pagu Indikatif (Rp.)		Sumber Dana		Target Capaian Kinerja		Kebutuhan Dana/ Pagu Indikatif (Rp.)
						Program		Keluaran Sub Kegiatan		Hasil Kegiatan		Sebelum	Sesudah			Tolok Ukur	Target	
						Sebelum	Sesudah	Sebelum	Sesudah	Sebelum	Sesudah							
500201316	Asistensi Penyusunan Dokumen Perencanaan Pembangunan Perangkat Daerah Bidang Pembangunan Manusia	Jumlah dokumen perencanaan pembangunan sosial yang dihasilkan	Tersusunnya Data Terpilah untuk Penganggaran Yang Responsif Gender Tersusunnya Dokumen Potret Pembangunan Manusia Kab. Bintan	Terkoordinasi Perencanaan Bidang Pemerintahan dan Pembangunan Manusia	Semua Kab/Kota, Semua Kecamatan, Semua Kelurahan Kab. Bintan, Semua Kecamatan, Semua Kelurahan	4 Dok	4 Dok	1 Dokumen 1 Dokumen	1 Dokumen 1 Dokumen	12 Bulan	12 Bulan	241,981,187	62,915,109	PENDAPATAN ASLI DAERAH (PAD)	Jumlah dokumen perencanaan pembangunan sosial yang dihasilkan	4 Dok	270,000,000	
500201317	Pelaksanaan Monitoring dan Evaluasi Penyusunan Dokumen Perencanaan Pembangunan Perangkat Daerah Bidang Pembangunan Manusia	Jumlah dokumen perencanaan pembangunan sosial yang dihasilkan	Terlaksananya Pengendalian dan Evaluasi Program-Program Penanggulangan Kemiskinan	Terkoordinasi Perencanaan Bidang Pemerintahan dan Pembangunan Manusia	Semua Kab/Kota, Semua Kecamatan, Semua Kelurahan Kab. Bintan, Semua Kecamatan, Semua Kelurahan	4 Dok	4 Dok	1 Dokumen	1 Dokumen	12 Bulan	12 Bulan	105,897,502	79,279,952	PENDAPATAN ASLI DAERAH (PAD)	Jumlah dokumen perencanaan pembangunan sosial yang dihasilkan	4 Dok	150,000,000	
50020132	Koordinasi Perencanaan Bidang Perekonomian dan SDA (Sumber Daya Alam)											987,728,737	617,747,693			1,166,007,500		
500201321	Koordinasi Penyusunan Dokumen Perencanaan Pembangunan Daerah Bidang Perekonomian (RPJPD, RPJMD dan RKPD)	Jumlah dokumen perencanaan pembangunan ekonomi yang dihasilkan	Terlaksananya koordinasi penyusunan dokumen perencanaan daerah bidang perekonomian (RPJPD, RPJMD dan RKPD)	Terkoordinasinya Perencanaan Bidang Perekonomian dan SDA (Sumber Daya Alam)	Kab. Bintan, Semua Kecamatan, Semua Kelurahan	3 Dok	3 Dok	1 Dokumen	1 Dokumen	12 Bulan	12 Bulan	101,723,508	101,723,508	PENDAPATAN ASLI DAERAH (PAD)	Jumlah dokumen perencanaan pembangunan ekonomi yang dihasilkan	3 Dok	116,007,500	
500201322	Asistensi Penyusunan Dokumen Perencanaan Pembangunan Perangkat Daerah Bidang Perekonomian	Jumlah dokumen perencanaan pembangunan ekonomi yang dihasilkan	Terlaksananya Penyusunan Dokumen Perencanaan Pembangunan Perangkat Daerah Bidang Perekonomian	Terkoordinasinya Perencanaan Bidang Perekonomian dan SDA (Sumber Daya Alam)	Kab. Bintan, Semua Kecamatan, Semua Kelurahan	3 Dok	3 Dok	1 Dokumen	1 Dokumen	12 Bulan	12 Bulan	109,008,296	109,008,296	PENDAPATAN ASLI DAERAH (PAD)	Jumlah dokumen perencanaan pembangunan ekonomi yang dihasilkan	3 Dok	125,000,000	

**Perubahan Program dan Kegiatan Perangkat Daerah
Kabupaten Bintan
Tahun 2021**

Unit Organisasi : 5.01.5.05.0.00.01.0000 Badan Perencanaan, Penelitian dan Pengembangan Daerah
Sub Unit Organisasi : 5.01.5.05.0.00.01.0000 Badan Perencanaan, Penelitian dan Pengembangan Daerah

Kode	Urusan/ Bidang Urusan/ Program/ Kegiatan/ Sub Kegiatan	Indikator Kinerja			Rencana Tahun 2021										Catatan Penting	Prakiraan Maju Rencana Tahun 2022		
		Capaian Program	Keluaran Sub Kegiatan	Hasil Kegiatan	Lokasi Output Kegiatan	Target Capaian Kinerja						Pagu Indikatif (Rp.)		Sumber Dana		Target Capaian Kinerja		Kebutuhan Dana/ Pagu Indikatif (Rp.)
						Program		Keluaran Sub Kegiatan		Hasil Kegiatan		Sebelum	Sesudah			Tolok Ukur	Target	
						Sebelum	Sesudah	Sebelum	Sesudah	Sebelum	Sesudah							
5013203	Pelaksanaan Monitoring dan Evaluasi Penyusunan Dokumen Perencanaan Pembangunan Perangkat Daerah Bidang Perekonomian	Jumlah dokumen perencanaan pembangunan ekonomi yang dihasilkan	Terlaksananya Monitoring, Evaluasi Penyusunan dokumen perencanaan pembangunan perangkat daerah bidang perekonomian	Terkoordinasinya Perencanaan Bidang Perekonomian dan SDA (Sumber Daya Alam)	Kab. Bintan, Semua Kecamatan, Semua Kelurahan	3 Dok	3 Dok	1 Dokumen	1 Dokumen	12 Bulan	12 Bulan	261,495,706	138,281,175	PENDAPATAN ASLI DAERAH (PAD)	Jumlah dokumen perencanaan pembangunan ekonomi yang dihasilkan	3 Dok	300,000,000	
5013204	Koordinasi Pelaksanaan Sinergitas dan Harmonisasi Perencanaan Pembangunan Daerah Bidang Perekonomian	Jumlah dokumen perencanaan pembangunan ekonomi yang dihasilkan	Terlaksananya koordinasi pelaksanaan Sinergitas dan Harmonisasi Perencanaan Pembangunan Daerah Bidang Perekonomian	Terkoordinasinya Perencanaan Bidang Perekonomian dan SDA (Sumber Daya Alam)	Kab. Bintan, Semua Kecamatan, Semua Kelurahan	3 Dok	3 Dok	1 Dokumen	1 Dokumen	12 Bulan	12 Bulan	106,334,486	0	PENDAPATAN ASLI DAERAH (PAD)	Jumlah dokumen perencanaan pembangunan ekonomi yang dihasilkan	3 Dok	125,000,000	
5013207	Pelaksanaan Monitoring dan Evaluasi Penyusunan Dokumen Perencanaan Pembangunan Perangkat Daerah Bidang SDA	Jumlah dokumen perencanaan pembangunan ekonomi yang dihasilkan	Tersedianya dokumen rencana aksi daerah pangan dan gizi Kabupaten Bintan	Terkoordinasinya Perencanaan Bidang Perekonomian dan SDA (Sumber Daya Alam)	Kab. Bintan, Semua Kecamatan, Semua Kelurahan	3 Dok	3 Dok	1 Dokumen	1 Dokumen	12 Bulan	12 Bulan	293,734,714	180,514,714	PENDAPATAN ASLI DAERAH (PAD)	Jumlah dokumen perencanaan pembangunan ekonomi yang dihasilkan	3 Dok	350,000,000	
5013208	Koordinasi Pelaksanaan Sinergitas dan Harmonisasi Perencanaan Pembangunan Daerah Bidang SDA	Jumlah dokumen perencanaan pembangunan ekonomi yang dihasilkan	Terlaksananya koordinasi pelaksanaan Sinergitas dan Harmonisasi Perencanaan Pembangunan Daerah Bidang SDA	Terkoordinasinya Perencanaan Bidang Perekonomian dan SDA (Sumber Daya Alam)	Kab. Bintan, Semua Kecamatan, Semua Kelurahan	3 Dok	3 Dok	1 Laporan	1 Laporan	12 Bulan	12 Bulan	115,432,027	88,220,000	PENDAPATAN ASLI DAERAH (PAD)	Jumlah dokumen perencanaan pembangunan ekonomi yang dihasilkan	3 Dok	150,000,000	
50133	Koordinasi Perencanaan Bidang Infrastruktur dan Kewilayahan											486,120,065	320,382,379			575,000,000		
5013301	Koordinasi Penyusunan Dokumen Perencanaan Pembangunan Daerah Bidang Infrastruktur (RPJPD, RPJMD dan RKPD)	Jumlah dokumen perencanaan pembangunan infrastruktur dan SDA yang dihasilkan	Terlaksananya Koordinasi Penyusunan Dokumen Perencanaan Pembangunan Daerah Bidang Infrastruktur (RPJPD, RPJMD dan RKPD)	Terkoordinasinya Perencanaan Bidang Infrastruktur dan Kewilayahan		2 Dok	2 Dok	1 Kegiatan	1 Kegiatan	12 Bulan	12 Bulan	165,737,686	120,000,000	PENDAPATAN ASLI DAERAH (PAD)	Jumlah dokumen perencanaan pembangunan infrastruktur dan SDA yang dihasilkan	2 Dok	200,000,000	

**Perubahan Program dan Kegiatan Perangkat Daerah
Kabupaten Bintan
Tahun 2021**

Unit Organisasi : 5.01.5.05.0.00.01.0000 Badan Perencanaan, Penelitian dan Pengembangan Daerah
Sub Unit Organisasi : 5.01.5.05.0.00.01.0000 Badan Perencanaan, Penelitian dan Pengembangan Daerah

Kode	Urusan/ Bidang Urusan/ Program/ Kegiatan/ Sub Kegiatan	Indikator Kinerja			Rencana Tahun 2021										Catatan Penting	Prakiraan Maju Rencana Tahun 2022						
		Capaian Program	Keluaran Sub Kegiatan	Hasil Kegiatan	Lokasi Output Kegiatan	Target Capaian Kinerja						Pagu Indikatif (Rp.)		Sumber Dana		Target Capaian Kinerja		Kebutuhan Dana/ Pagu Indikatif (Rp.)				
						Program		Keluaran Sub Kegiatan		Hasil Kegiatan		Sebelum	Sesudah			Sebelum	Sesudah		Sebelum	Sesudah	Tolok Ukur	Target
						Sebelum	Sesudah	Sebelum	Sesudah	Sebelum	Sesudah											
501332	Asistensi Penyusunan Dokumen Perencanaan Pembangunan Perangkat Daerah Bidang Infrastruktur	Jumlah dokumen perencanaan pembangunan infrastruktur dan SDA yang dihasilkan	Terlaksananya Asistensi Penyusunan Dokumen Perencanaan Pembangunan Perangkat Daerah Bidang Infrastruktur	Terkoordinasinya Bidang Infrastruktur dan Kewilayahan	Kab. Bintan, Semua Kecamatan, Semua Kelurahan	2 Dok	2 Dok	1 Laporan	1 Laporan	12 Bulan	12 Bulan	106,323,149	56,323,149	PENDAPATAN ASLI DAERAH (PAD)	Jumlah dokumen perencanaan pembangunan infrastruktur dan SDA yang dihasilkan	2 Dok	125,000,000					
501333	Pelaksanaan Monitoring dan Evaluasi Penyusunan Dokumen Perencanaan Pembangunan Perangkat Daerah Bidang Infrastruktur	Jumlah dokumen perencanaan pembangunan infrastruktur dan SDA yang dihasilkan	Terlaksananya Monitoring dan Evaluasi Penyusunan Dokumen Perencanaan Pembangunan Perangkat Daerah Bidang Infrastruktur	Terkoordinasinya Bidang Infrastruktur dan Kewilayahan	Kab. Bintan, Semua Kecamatan, Semua Kelurahan	2 Dok	2 Dok	1 Dokumen	1 Dokumen	12 Bulan	12 Bulan	214,059,230	144,059,230	PENDAPATAN ASLI DAERAH (PAD)	Jumlah dokumen perencanaan pembangunan infrastruktur dan SDA yang dihasilkan	2 Dok	250,000,000					
505	PENELITIAN DAN PENGEMBANGAN											1,368,411,757	1,333,027,541		1,489,314,000							
5052	PROGRAM PENELITIAN DAN PENGEMBANGAN DAERAH											1,368,411,757	1,333,027,541		1,489,314,000							
50521	Penelitian dan Pengembangan Bidang Penyelenggaraan Pemerintahan dan Pengkajian Peraturan											281,116,584	228,681,656		307,775,000							
505212	Fasilitasi, Pelaksanaan dan Evaluasi Penelitian dan Pengembangan Bidang Pemerintahan Umum	Jumlah penelitian yang dihasilkan	Tersusunnya Dokumen Penelitian dan Pengembangan Bidang Pemerintahan Umum	Tersedianya hasil Penelitian dan Pengembangan Bidang Penyelenggaraan Pemerintahan dan Pengkajian Peraturan	Kab. Bintan, Semua Kecamatan, Semua Kelurahan	1 penelitian	1 penelitian	1 Dokumen	1 Dokumen	12 Bulan	12 Bulan	172,018,919	147,612,656	PENDAPATAN ASLI DAERAH (PAD)	Jumlah penelitian yang dihasilkan	1 penelitian	189,400,000					
505212	Pengelolaan Data Kelitbang dan Peraturan	Jumlah penelitian yang dihasilkan	Meningkatnya Pengembangan Informasi data dan website Bapelitbang Bintan	Tersedianya hasil Penelitian dan Pengembangan Bidang Penyelenggaraan Pemerintahan dan Pengkajian Peraturan	Kab. Bintan, Semua Kecamatan, Semua Kelurahan	1 penelitian	1 penelitian	1 Website	1 Website	12 Bulan	12 Bulan	109,097,665	81,069,000	PENDAPATAN ASLI DAERAH (PAD)	Jumlah penelitian yang dihasilkan	1 penelitian	118,375,000					
50522	Penelitian dan Pengembangan Bidang Sosial dan Kependudukan											172,129,619	148,636,920		189,400,000							
505221	Penelitian dan Pengembangan Bidang Aspek-Aspek Sosial	Jumlah penelitian yang dihasilkan	Tersedianya Dokumen Penelitian dan Pengembangan Bidang Aspek Sosial	Tersedianya hasil Penelitian dan Pengembangan Bidang Sosial dan Kependudukan	Kab. Bintan, Semua Kecamatan, Semua Kelurahan	1 penelitian	1 penelitian	1 Dokumen	1 Dokumen	12 Bulan	12 Bulan	172,129,619	148,636,920	PENDAPATAN ASLI DAERAH (PAD)	Jumlah penelitian yang dihasilkan	1 penelitian	189,400,000					
50523	Penelitian dan Pengembangan Bidang Ekonomi dan Pembangunan											216,975,845	220,244,136		236,750,000							

**Perubahan Program dan Kegiatan Perangkat Daerah
Kabupaten Bintan
Tahun 2021**

Unit Organisasi : 5.01.5.05.0.00.01.0000 Badan Perencanaan, Penelitian dan Pengembangan Daerah
Sub Unit Organisasi : 5.01.5.05.0.00.01.0000 Badan Perencanaan, Penelitian dan Pengembangan Daerah

Kode	Urusan/ Bidang Urusan/ Program/ Kegiatan/ Sub Kegiatan	Indikator Kinerja			Rencana Tahun 2021								Catatan Penting	Prakiraan Maju Rencana Tahun 2022				
		Capaian Program	Keluaran Sub Kegiatan	Hasil Kegiatan	Lokasi Output Kegiatan	Target Capaian Kinerja						Pagu Indikatif (Rp.)		Sumber Dana	Target Capaian Kinerja		Kebutuhan Dana/ Pagu Indikatif (Rp.)	
						Program		Keluaran Sub Kegiatan		Hasil Kegiatan		Sebelum			Sesudah	Tolok Ukur		Target
						Sebelum	Sesudah	Sebelum	Sesudah	Sebelum	Sesudah							
505020303	Penelitian dan Pengembangan Komunikasi dan Informatika	Jumlah penelitian yang dihasilkan	Tersedianya Dokumen Penelitian dan Pengembangan Komunikasi dan Informatika	Tersedianya Hasil Penelitian Pengembangan Bidang Ekonomi dan Pembangunan	Kab. Bintan, Semua Kecamatan, Semua Kelurahan	1 penelitian	1 penelitian	1 Dokumen	1 Dokumen	12 Bulan	12 Bulan	216,975,845	220,244,136	PENDAPATAN ASLI DAERAH (PAD)	Jumlah penelitian yang dihasilkan	1 penelitian	236,750,000	
5050204	Pengembangan Inovasi dan Teknologi												698,189,709	735,464,829			755,389,000	
505020401	Penelitian, Pengembangan, dan Perencanaan di Bidang Teknologi dan Inovasi	Jumlah penelitian yang dihasilkan	Tersusunnya Informasi Hasil Penelitian dan Pengembangan, Inovasi dan Teknologi	Tersusunnya Informasi hasil Penelitian dan Pengembangan, Inovasi dan Teknologi	Kab. Bintan, Semua Kecamatan, Semua Kelurahan	1 penelitian	1 penelitian	2 Aplikasi	2 Aplikasi	12 Bulan	12 Bulan	183,858,230	137,999,052	PENDAPATAN ASLI DAERAH (PAD)	Jumlah penelitian yang dihasilkan	1 penelitian	198,870,000	
505020402	Uji Coba dan Penerapan Rancang Bangun/Model Replikasi dan Inovasi di Bidang Inovasi dan Penerapan Teknologi	Jumlah penelitian yang dihasilkan	Terselenggaranya Fasilitas Inovasi dan Teknologi	Tersusunnya Informasi hasil Penelitian dan Pengembangan, Inovasi dan Teknologi	Kab. Bintan, Semua Kecamatan, Semua Kelurahan	1 penelitian	1 penelitian	1 Dokumen	1 Dokumen	12 Bulan	12 Bulan	178,199,920	313,093,104	PENDAPATAN ASLI DAERAH (PAD)	Jumlah penelitian yang dihasilkan	1 penelitian	191,294,000	
505020403	Diseminasi Jenis, Prosedur dan Metode Penyelenggaraan Pemerintahan Daerah Yang Bersifat Inovatif	Jumlah penelitian yang dihasilkan	Tersusunnya Buletin Litbang Kabupaten Bintan	Tersusunnya Informasi hasil Penelitian dan Pengembangan, Inovasi dan Teknologi	Kab. Bintan, Semua Kecamatan, Semua Kelurahan	1 penelitian	1 penelitian	2 Edisi	2 Edisi	12 Bulan	12 Bulan	94,838,281	44,130,312	PENDAPATAN ASLI DAERAH (PAD)	Jumlah penelitian yang dihasilkan	1 penelitian	99,435,000	
505020404	Sosialisasi dan Diseminasi Hasil-Hasil Kelitbangan	Jumlah penelitian yang dihasilkan	Tersusunnya diseminasi hasil-hasil Kelitbangan sosialisasi usulan kajian/penelitian dan dokumen Indeks Daya Saing Daerah Kabupaten Bintan	Tersusunnya Informasi hasil Penelitian dan Pengembangan, Inovasi dan Teknologi	Kab. Bintan, Semua Kecamatan, Semua Kelurahan	1 penelitian	1 penelitian	1 Kegiatan	1 Kegiatan	12 Bulan	12 Bulan	241,293,278	240,242,361	PENDAPATAN ASLI DAERAH (PAD)	Jumlah penelitian yang dihasilkan	1 penelitian	265,790,000	
TOTAL												16,030,517,751	14,439,193,901			17,296,880,300		

**Perubahan Program dan Kegiatan Perangkat Daerah
Kabupaten Bintan
Tahun 2021**

Unit Organisasi : 5.03.0.00.0.00.01.0000 Badan Kepegawaian dan Pengembangan Sumber Daya Manusia
Sub Unit Organisasi : 5.03.0.00.0.00.01.0000 Badan Kepegawaian dan Pengembangan Sumber Daya Manusia

Kode	Urusan/ Bidang Urusan/ Program/ Kegiatan/ Sub Kegiatan	Indikator Kinerja			Rencana Tahun 2021								Catatan Penting	Prakiraan Maju Rencana Tahun 2022							
		Capaian Program	Keluaran Sub Kegiatan	Hasil Kegiatan	Lokasi Output Kegiatan	Target Capaian Kinerja						Pagu Indikatif (Rp.)		Sumber Dana	Target Capaian Kinerja		Kebutuhan Dana/ Pagu Indikatif (Rp.)				
						Program		Keluaran Sub Kegiatan		Hasil Kegiatan		Sebelum			Sesudah	Sebelum		Sesudah	Tolok Ukur	Target	
						Sebelum	Sesudah	Sebelum	Sesudah	Sebelum	Sesudah										
5		UNSUR PENUNJANG URUSAN PEMERINTAHAN																			
5	03	KEPEGAWAIAN												22,225,035,539	13,034,072,396		20,994,650,258				
5	03	01	PROGRAM PENUNJANG URUSAN PEMERINTAHAN DAERAH KABUPATEN/KOTA												19,098,499,750	11,524,862,205		17,554,478,258			
5	03	01	2.0	Perencanaan, Penganggaran, dan Evaluasi Kinerja Perangkat Daerah												158,211,192	61,134,909		170,000,000		
5	03	01	2.0	01	Penyusunan Dokumen Perencanaan Perangkat Daerah	Cakupan Peningkatan Pengembangan Sistem Pelaporan Capaian Kinerja dan Keuangan	Tersusunnya Dokumen Perencanaan Perangkat Daerah	Tersusunnya Dokumen Perencanaan, Penganggaran dan Evaluasi Kinerja Perangkat Daerah	Kab. Bintan, Teluk Bintan, Bintan Buyu	100 persen	100 persen	9 Dokumen	9 Dokumen	9 Dokumen	9 Dokumen	99,723,192	45,928,029	PENDAPATAN ASLI DAERAH (PAD)	Cakupan Peningkatan Pengembangan Sistem Pelaporan Capaian Kinerja dan Keuangan	100 persen	110,000,000
5	03	01	2.0	07	Evaluasi Kinerja Perangkat Daerah	Cakupan Peningkatan Pengembangan Sistem Pelaporan Capaian Kinerja dan Keuangan	Tersusunnya Dokumen Indeks Kepuasan Pegawai Tersusunnya Dokumen Evaluasi Perangkat Daerah	Tersusunnya Dokumen Perencanaan, Penganggaran dan Evaluasi Kinerja Perangkat Daerah	Kab. Bintan, Teluk Bintan, Bintan Buyu	100 persen	100 persen	1 Dokumen	0 Dokumen	9 Dokumen	9 Dokumen	58,488,000	15,206,880	PENDAPATAN ASLI DAERAH (PAD)	Cakupan Peningkatan Pengembangan Sistem Pelaporan Capaian Kinerja dan Keuangan	100 persen	60,000,000
5	03	01	2.0	Administrasi Keuangan Perangkat Daerah												16,409,809,258	10,838,259,558		16,410,334,258		
5	03	01	2.0	01	Penyediaan Gaji dan Tunjangan ASN	Cakupan Peningkatan Pengembangan Sistem Pelaporan Capaian Kinerja dan Keuangan	Tersedianya Penyediaan Gaji dan Tunjangan ASN	Terwujudnya Dokumen Administrasi Keuangan Perangkat Daerah	Kab. Bintan, Teluk Bintan, Bintan Buyu	100 persen	100 persen	1 Tahun	1 Tahun	100 %	100 %	16,400,334,258	10,835,796,058	PENDAPATAN ASLI DAERAH (PAD) Dana Transfer Umum-Dana Alokasi Umum	Cakupan Peningkatan Pengembangan Sistem Pelaporan Capaian Kinerja dan Keuangan	100 persen	16,400,334,258
5	03	01	2.0	03	Pelaksanaan Penatausahaan dan Pengujian/Verifikasi Keuangan SKPD	Cakupan Peningkatan Pengembangan Sistem Pelaporan Capaian Kinerja dan Keuangan	Terlaksananya Penatausahaan Keuangan SKPD	Terwujudnya Dokumen Administrasi Keuangan Perangkat Daerah	Kab. Bintan, Teluk Bintan, Bintan Buyu	100 persen	100 persen	1 Laporan	1 Laporan	100 %	100 %	9,475,000	2,463,500	PENDAPATAN ASLI DAERAH (PAD)	Cakupan Peningkatan Pengembangan Sistem Pelaporan Capaian Kinerja dan Keuangan	100 persen	10,000,000
5	03	01	2.0	Administrasi Barang Milik Daerah pada Perangkat Daerah												9,400,000	1,200,000		10,000,000		
5	03	01	2.0	06	Penatausahaan Barang Milik Daerah pada SKPD	Cakupan Peningkatan Pengembangan Sistem Pelaporan Capaian Kinerja dan Keuangan	Terlaksananya Penatausahaan Barang Milik Daerah SKPD	Terwujudnya Dokumen Barang Milik Daerah	Kab. Bintan, Teluk Bintan, Bintan Buyu	100 persen	100 persen	1 Laporan	1 Laporan	100 %	100 %	9,400,000	1,200,000	PENDAPATAN ASLI DAERAH (PAD)	Cakupan Peningkatan Pengembangan Sistem Pelaporan Capaian Kinerja dan Keuangan	100 persen	10,000,000
5	03	01	2.0	Administrasi Kepegawaian Perangkat Daerah												47,250,000	12,285,000		50,000,000		

**Perubahan Program dan Kegiatan Perangkat Daerah
Kabupaten Bintan
Tahun 2021**

Unit Organisasi : 5.03.0.00.0.00.01.0000 Badan Kepegawaian dan Pengembangan Sumber Daya Manusia
Sub Unit Organisasi : 5.03.0.00.0.00.01.0000 Badan Kepegawaian dan Pengembangan Sumber Daya Manusia

Kode	Urusan/ Bidang Urusan/ Program/ Kegiatan/ Sub Kegiatan	Indikator Kinerja			Rencana Tahun 2021								Catatan Penting	Prakiraan Maju Rencana Tahun 2022				
		Capaian Program	Keluaran Sub Kegiatan	Hasil Kegiatan	Lokasi Output Kegiatan	Target Capaian Kinerja				Pagu Indikatif (Rp.)		Sumber Dana		Target Capaian Kinerja		Kebutuhan Dana/ Pagu Indikatif (Rp.)		
						Program		Keluaran Sub Kegiatan		Hasil Kegiatan				Sebelum	Sesudah		Tolok Ukur	Target
						Sebelum	Sesudah	Sebelum	Sesudah	Sebelum	Sesudah							
503159	Pendidikan dan Pelatihan Pegawai Berdasarkan Tugas dan Fungsi	Cakupan Peningkatan Kapasitas Sumber Daya Aparatur	Terlaksananya Pendidikan dan Pelatihan Formal Bagi ASN	Terwujudnya Layanan Administrasi Kepegawaian Perangkat Daerah	Kab. Bintan, Teluk Bintan, Bintan Buyu	100 persen	100 persen	5 ASN	2 ASN	100 %	100 %	47,250,000	12,285,000	PENDAPATAN ASLI DAERAH (PAD)	Cakupan Peningkatan Kapasitas Sumber Daya Aparatur	100 persen	50,000,000	
50316	Administrasi Umum Perangkat Daerah												471,001,300	238,456,738		484,000,000		
503161	Penyediaan Komponen Instalasi Listrik/Penerangan Bangunan Kantor	Cakupan pelayanan administrasi perkantoran	Tersediannya Komponen Instalasi Listrik / Penerangan Bangunan Kantor	Terpenuhinya Kebutuhan Administrasi Perkantoran	Kab. Bintan, Teluk Bintan, Bintan Buyu	100 persen	100 persen	13 Jenis	8 Jenis	100 %	100 %	10,000,000	2,000,000	PENDAPATAN ASLI DAERAH (PAD)	Cakupan pelayanan administrasi perkantoran	100 persen	10,000,000	
503162	Penyediaan Peralatan dan Perlengkapan Kantor	Cakupan pelayanan administrasi perkantoran	Tersediannya Alat Tulis Kantor	Terpenuhinya Kebutuhan Administrasi Perkantoran	Kab. Bintan, Teluk Bintan, Bintan Buyu	100 persen	100 persen	62 Jenis	62 Jenis	100 %	100 %	120,000,000	85,000,000	PENDAPATAN ASLI DAERAH (PAD)	Cakupan pelayanan administrasi perkantoran	100 persen	120,000,000	
503163	Penyediaan Peralatan Rumah Tangga	Cakupan pelayanan administrasi perkantoran	Tersediannya Peralatan Kebersihan Kantor dan Bahan Pembersih	Terpenuhinya Kebutuhan Administrasi Perkantoran	Kab. Bintan, Teluk Bintan, Bintan Buyu	100 persen	100 persen	19 Jenis	0 Jenis	100 %	100 %	47,000,000	15,000,000	PENDAPATAN ASLI DAERAH (PAD)	Cakupan pelayanan administrasi perkantoran	100 persen	47,000,000	
503164	Penyediaan Bahan Logistik Kantor	Cakupan pelayanan administrasi perkantoran	Tersediannya Bahan Logistik Kantor Tersediannya Makanan dan Minuman Untuk ASN dan Honorrer	Terpenuhinya Kebutuhan Administrasi Perkantoran	Kab. Bintan, Teluk Bintan, Bintan Buyu	100 persen	100 persen	17 Liter 1 Jenis	8402 Liter 1 Jenis	100 %	100 %	147,000,000	99,000,000	PENDAPATAN ASLI DAERAH (PAD)	Cakupan pelayanan administrasi perkantoran	100 persen	147,000,000	
503165	Penyediaan Barang Cetak dan Penggandaan	Cakupan pelayanan administrasi perkantoran	Tersediannya Kebutuhan Barang Cetak dan Penggandaan	Terpenuhinya Kebutuhan Administrasi Perkantoran	Kab. Bintan, Teluk Bintan, Bintan Buyu	100 persen	100 persen	7 Jenis	6 Jenis	100 %	100 %	30,000,000	10,000,000	PENDAPATAN ASLI DAERAH (PAD)	Cakupan pelayanan administrasi perkantoran	100 persen	30,000,000	
503169	Penyelenggaraan Rapat Koordinasi dan Konsultasi SKPD	Cakupan pelayanan administrasi perkantoran	Terlaksananya Rapat-rapat Koordinasi dan Konsultasi SKPD	Terpenuhinya Kebutuhan Administrasi Perkantoran	Kab. Bintan, Teluk Bintan, Bintan Buyu	100 persen	100 persen	142 Kali	44 Kali	100 %	100 %	117,001,300	27,456,738	PENDAPATAN ASLI DAERAH (PAD)	Cakupan pelayanan administrasi perkantoran	100 persen	130,000,000	
50317	Pengadaan Barang Milik Daerah Penunjang Urusan Pemerintah Daerah												39,000,000	52,500,000		39,000,000		
503176	Pengadaan Peralatan dan Mesin Lainnya	Cakupan Peningkatan Sarana dan Prasarana Aparatur	Meningkatnya Sarana dan Prasarana Aparatur	Tersediannya Barang Milik Daerah Perangkat Daerah	Kab. Bintan, Teluk Bintan, Bintan Buyu	100 persen	100 persen	3 Unit	0 Unit	100 %	100 %	24,000,000	52,500,000	PENDAPATAN ASLI DAERAH (PAD)	Cakupan Peningkatan Sarana dan Prasarana Aparatur	100 persen	24,000,000	

**Perubahan Program dan Kegiatan Perangkat Daerah
Kabupaten Bintan
Tahun 2021**

Unit Organisasi : 5.03.0.00.0.00.01.0000 Badan Kepegawaian dan Pengembangan Sumber Daya Manusia
Sub Unit Organisasi : 5.03.0.00.0.00.01.0000 Badan Kepegawaian dan Pengembangan Sumber Daya Manusia

Kode	Urusan/ Bidang Urusan/ Program/ Kegiatan/ Sub Kegiatan	Indikator Kinerja			Rencana Tahun 2021								Catatan Penting	Prakiraan Maju Rencana Tahun 2022				
		Capaian Program	Keluaran Sub Kegiatan	Hasil Kegiatan	Lokasi Output Kegiatan	Target Capaian Kinerja						Pagu Indikatif (Rp.)		Sumber Dana	Target Capaian Kinerja		Kebutuhan Dana/ Pagu Indikatif (Rp.)	
						Program		Keluaran Sub Kegiatan		Hasil Kegiatan		Sebelum			Sesudah	Tolok Ukur		Target
						Sebelum	Sesudah	Sebelum	Sesudah	Sebelum	Sesudah							
503171	Pengadaan Sarana dan Prasarana Pendukung Gedung Kantor atau Bangunan Lainnya	Cakupan Peningkatan Sarana dan Prasarana Aparatur	Meningkatnya Sarana dan Prasarana Aparatur	Tersedianya Barang Milik Daerah Perangkat Daerah	Kab. Bintan, Teluk Bintan, Bintan Buyu	100 persen	100 persen	2 Unit	0 Unit	100 %	100 %	15,000,000	0	PENDAPATAN ASLI DAERAH (PAD)	Cakupan Peningkatan Sarana dan Prasarana Aparatur	100 persen	15,000,000	
50318	Penyediaan Jasa Penunjang Urusan Pemerintahan Daerah												1,823,684,000	253,600,000			251,000,000	
503181	Penyediaan Jasa Surat Menyurat	Cakupan pelayanan administrasi perkantoran	Tersediannya Kebutuhan Materai	Terpenuhinya Jasa Penunjang Urusan Pemerintah Daerah	Kab. Bintan, Teluk Bintan, Bintan Buyu	100 persen	100 persen	840 Lembar	100 Lembar	100 %	100 %	8,400,000	1,000,000	PENDAPATAN ASLI DAERAH (PAD)	Cakupan pelayanan administrasi perkantoran	100 persen	8,400,000	
503182	Penyediaan Jasa Komunikasi, Sumber Daya Air dan Listrik	Cakupan pelayanan administrasi perkantoran	Tersediannya Jasa Komunikasi, Sumber Daya Air, Listrik dan Sarana Bacaan	Terpenuhinya Jasa Penunjang Urusan Pemerintah Daerah	Kab. Bintan, Teluk Bintan, Bintan Buyu	100 persen	100 persen	3 Jenis	3 Jenis	100 %	100 %	21,600,000	31,600,000	PENDAPATAN ASLI DAERAH (PAD)	Cakupan pelayanan administrasi perkantoran	100 persen	21,600,000	
503184	Penyediaan Jasa Pelayanan Umum Kantor	Cakupan pelayanan administrasi perkantoran	Tersediannya Tenaga Honorer	Terpenuhinya Jasa Penunjang Urusan Pemerintah Daerah	Kab. Bintan, Teluk Bintan, Bintan Buyu	100 persen	100 persen	10 Orang	10 Orang	100 %	100 %	1,793,684,000	221,000,000	PENDAPATAN ASLI DAERAH (PAD)	Cakupan pelayanan administrasi perkantoran	100 persen	221,000,000	
50319	Pemeliharaan Barang Milik Daerah Penunjang Urusan Pemerintahan Daerah												140,144,000	67,426,000			140,144,000	
503192	Penyediaan Jasa Pemeliharaan, Biaya Pemeliharaan, Pajak, dan Perizinan Kendaraan Dinas Operasional atau Lapangan	Cakupan Peningkatan Sarana dan Prasarana Aparatur	Terlaksananya Pemeliharaan Kendaraan Dinas/Operasional	Terpeliharanya Barang Milik Daerah	Kab. Bintan, Teluk Bintan, Bintan Buyu	100 persen	100 persen	5 Unit	5 Unit	100 %	100 %	80,000,000	52,026,000	PENDAPATAN ASLI DAERAH (PAD)	Cakupan Peningkatan Sarana dan Prasarana Aparatur	100 persen	80,000,000	
503196	Pemeliharaan Peralatan dan Mesin Lainnya	Cakupan Peningkatan Sarana dan Prasarana Aparatur	Tersediannya Pemeliharaan Peralatan Gedung Kantor	Terpeliharanya Barang Milik Daerah	Kab. Bintan, Teluk Bintan, Bintan Buyu	100 persen	100 persen	50 Unit	20 Unit	100 %	100 %	40,000,000	15,400,000	PENDAPATAN ASLI DAERAH (PAD)	Cakupan Peningkatan Sarana dan Prasarana Aparatur	100 persen	40,000,000	
503190	Pemeliharaan/Rehabilitasi Sarana dan Prasarana Gedung Kantor atau Bangunan Lainnya	Cakupan Peningkatan Sarana dan Prasarana Aparatur	Terlaksananya Pemeliharaan Perlengkapan Gedung Kantor	Terpeliharanya Barang Milik Daerah	Kab. Bintan, Teluk Bintan, Bintan Buyu	100 persen	100 persen	16 Unit	0 Unit	100 %	100 %	20,144,000	0	PENDAPATAN ASLI DAERAH (PAD)	Cakupan Peningkatan Sarana dan Prasarana Aparatur	100 persen	20,144,000	

**Perubahan Program dan Kegiatan Perangkat Daerah
Kabupaten Bintan
Tahun 2021**

Unit Organisasi : 5.03.0.00.0.00.01.0000 Badan Kepegawaian dan Pengembangan Sumber Daya Manusia
Sub Unit Organisasi : 5.03.0.00.0.00.01.0000 Badan Kepegawaian dan Pengembangan Sumber Daya Manusia

Kode	Urusan/ Bidang Urusan/ Program/ Kegiatan/ Sub Kegiatan	Indikator Kinerja			Rencana Tahun 2021								Catatan Penting	Prakiraan Maju Rencana Tahun 2022				
		Capaian Program	Keluaran Sub Kegiatan	Hasil Kegiatan	Lokasi Output Kegiatan	Target Capaian Kinerja						Pagu Indikatif (Rp.)		Sumber Dana	Target Capaian Kinerja		Kebutuhan Dana/ Pagu Indikatif (Rp.)	
						Program		Keluaran Sub Kegiatan		Hasil Kegiatan		Sebelum			Sesudah	Tolok Ukur		Target
						Sebelum	Sesudah	Sebelum	Sesudah	Sebelum	Sesudah							
5032		PROGRAM KEPEGAWAIAN DAERAH											3,126,535,789	1,509,210,191			3,440,172,000	
50321		Pengadaan, Pemberhentian dan Informasi Kepegawaian ASN											618,748,796	187,258,442			660,000,000	
5032102	Penyusunan Rencana Kebutuhan, Jenis dan Jumlah Jabatan untuk Pelaksanaan Pengadaan ASN	Persentase penempatan Aparatur sesuai kompetensi	Terlaksananya Pengurusan Administrasi Pengadaan dan Pemberhentian Pegawai	Terpenuhinya Layanan Kepegawaian ASN	Kab. Bintan, Teluk Bintan, Bintan Buyu	85 %	85 %	2 Kegiatan	2 Kegiatan	100 %	100 %	95,899,976	91,000,000	Dana Perimbangan	Persentase penempatan Aparatur sesuai kompetensi	85 %	100,000,000	
5032103	Koordinasi dan Fasilitasi Pengadaan PNS dan PPPK	Persentase penempatan Aparatur sesuai kompetensi	Tersusunnya Formasi Calon Praja IPDN dan Calon Taruna STTD	Terpenuhinya Layanan Kepegawaian ASN	Kab. Bintan, Teluk Bintan, Bintan Buyu	85 %	85 %	2 Kegiatan 152 CPNS	2 Kegiatan 335 CPNS	100 %	100 %	210,723,286	54,058,442	Dana Perimbangan	Persentase penempatan Aparatur sesuai kompetensi	85 %	220,000,000	
5032106	Koordinasi Pelaksanaan Administrasi Pemberhentian	Persentase penempatan Aparatur sesuai kompetensi	Meningkatnya efektivitas Pelayanan Pensiun PNS	Terpenuhinya Layanan Kepegawaian ASN	Kab. Bintan, Teluk Bintan, Bintan Buyu	85 %	85 %	70 ASN 70 ASN	40 ASN 40 ASN	100 %	100 %	90,801,922	20,000,000	Dana Perimbangan	Persentase penempatan Aparatur sesuai kompetensi	85 %	100,000,000	
5032108	Fasilitasi Lembaga Profesi ASN	Persentase penempatan Aparatur sesuai kompetensi	Terlaksananya Fasilitasi Profesi ASN	Terpenuhinya Layanan Kepegawaian ASN	Kab. Bintan, Teluk Bintan, Bintan Buyu	85 %	85 %	1 Kegiatan	0 Kegiatan	100 %	100 %	76,632,266	0	Dana Perimbangan	Persentase penempatan Aparatur sesuai kompetensi	85 %	80,000,000	
5032110	Pengelolaan Sistem Informasi Kepegawaian	Persentase penempatan Aparatur sesuai kompetensi	Terlaksananya Updating Data Kepegawaian di Lingkungan Pemkab. Bintan	Terpenuhinya Layanan Kepegawaian ASN	Kab. Bintan, Teluk Bintan, Bintan Buyu	85 %	85 %	4 Dokumen DUK	0 Dokumen DUK	100 %	100 %	45,113,027	0	Dana Perimbangan	Persentase penempatan Aparatur sesuai kompetensi	85 %	50,000,000	
5032111	Pengelolaan Data Kepegawaian	Persentase penempatan Aparatur sesuai kompetensi	Terlaksananya Pengurusan Karis Karsu	Terpenuhinya Layanan Kepegawaian ASN	Kab. Bintan, Teluk Bintan, Bintan Buyu	85 %	85 %	75 Kartu 157 Kartu 600 ASN	21 Kartu 11 Kartu 600 ASN	100 %	100 %	99,578,319	22,200,000	Dana Perimbangan	Persentase penempatan Aparatur sesuai kompetensi	85 %	110,000,000	
50322		Mutasi dan Promosi ASN											348,260,279	148,216,663			375,000,000	

**Perubahan Program dan Kegiatan Perangkat Daerah
Kabupaten Bintan
Tahun 2021**

Unit Organisasi : 5.03.0.00.0.00.01.0000 Badan Kepegawaian dan Pengembangan Sumber Daya Manusia
Sub Unit Organisasi : 5.03.0.00.0.00.01.0000 Badan Kepegawaian dan Pengembangan Sumber Daya Manusia

Kode	Urusan/ Bidang Urusan/ Program/ Kegiatan/ Sub Kegiatan	Indikator Kinerja			Rencana Tahun 2021										Catatan Penting	Prakiraan Maju Rencana Tahun 2022		
		Capaian Program	Keluaran Sub Kegiatan	Hasil Kegiatan	Lokasi Output Kegiatan	Target Capaian Kinerja						Pagu Indikatif (Rp.)		Sumber Dana		Target Capaian Kinerja		Kebutuhan Dana/ Pagu Indikatif (Rp.)
						Program		Keluaran Sub Kegiatan		Hasil Kegiatan		Sebelum	Sesudah			Tolok Ukur	Target	
						Sebelum	Sesudah	Sebelum	Sesudah	Sebelum	Sesudah							
5032201	Pengelolaan Mutasi ASN	Persentase penempatan Aparatur sesuai kompetensi	Terlaksananya Mutasi ASN Terlaksananya Sosialisasi Mutasi Kepegawaian	Terpenuhinya Layanan Kepegawaian ASN	Kab. Bintan, Teluk Bintan, Bintan Buyu	85 %	85 %	80 ASN 80 ASN	60 ASN 60 ASN	100 %	100 %	92,122,609	60,000,000	Dana Perimbangan	Persentase penempatan Aparatur sesuai kompetensi	85 %	100,000,000	
5032202	Pengelolaan Kenaikan Pangkat ASN	Persentase penempatan Aparatur sesuai kompetensi	Terbitnya SK Kenaikan Pangkat dan SK pencantuman gelar Terlaksananya pembekalan kepegawaian periode April dan Oktober Terlaksananya verifikasi berkas KP periode April dan Oktober	Terpenuhinya Layanan Kepegawaian ASN	Kab. Bintan, Teluk Bintan, Bintan Buyu	85 %	85 %	600 ASN 600 ASN 600 ASN	600 ASN 600 ASN 600 ASN	100 %	100 %	114,320,184	60,000,000	Dana Perimbangan	Persentase penempatan Aparatur sesuai kompetensi	85 %	125,000,000	
5032203	Pengelolaan Promosi ASN	Persentase penempatan Aparatur sesuai kompetensi	Terlaksananya Ujian Dinas dan Penyesuaian Ijazah	Terpenuhinya Layanan Kepegawaian ASN	Kab. Bintan, Teluk Bintan, Bintan Buyu	85 %	85 %	60 ASN	1 Laporan	100 %	100 %	141,817,486	28,216,663	Dana Perimbangan	Persentase penempatan Aparatur sesuai kompetensi	85 %	150,000,000	
50323	Pengembangan Kompetensi ASN										1,932,864,307	1,115,535,086					2,165,172,000	
5032301	Peningkatan Kapasitas Kinerja ASN	Persentase jumlah aparatur yang sudah mengikuti diklat PIM dan Pra jabatan	Terlaksananya Pelatihan Digitalisasi ASN	Meningkatnya Kompetensi ASN	Kab. Bintan, Teluk Bintan, Bintan Buyu	98 %	98 %		1062 ASN	100 %	100 %	0	0	PENDAPATAN ASLI DAERAH (PAD)	Persentase jumlah aparatur yang sudah mengikuti diklat PIM dan Pra jabatan	98 %	200,000,000	

**Perubahan Program dan Kegiatan Perangkat Daerah
Kabupaten Bintan
Tahun 2021**

Unit Organisasi : 5.03.0.00.0.00.01.0000 Badan Kepegawaian dan Pengembangan Sumber Daya Manusia
Sub Unit Organisasi : 5.03.0.00.0.00.01.0000 Badan Kepegawaian dan Pengembangan Sumber Daya Manusia

Kode	Urusan/ Bidang Urusan/ Program/ Kegiatan/ Sub Kegiatan	Indikator Kinerja			Rencana Tahun 2021										Catatan Penting	Prakiraan Maju Rencana Tahun 2022				
		Capaian Program	Keluaran Sub Kegiatan	Hasil Kegiatan	Lokasi Output Kegiatan	Target Capaian Kinerja						Pagu Indikatif (Rp.)		Sumber Dana		Target Capaian Kinerja		Kebutuhan Dana/ Pagu Indikatif (Rp.)		
						Program		Keluaran Sub Kegiatan		Hasil Kegiatan		Sebelum	Sesudah			Sebelum	Sesudah		Tolok Ukur	Target
						Sebelum	Sesudah	Sebelum	Sesudah	Sebelum	Sesudah									
5032302	Pengelolaan Assessment Center	Persentase jumlah aparatur yang sudah mengikuti diklat PIM dan Pra jabatan	Terlaksananya Assessment di lingkungan pemerintah Kabupaten Bintan Terlaksananya Uji Kompetensi Kenaikan Kelas Jabatan Pelaksana di lingkungan Pemerintah Kab. Bintan Terlaksananya Seleksi Jabatan Pimpinan Tinggi Pratama di lingkungan pemerintah Kabupaten Bintan Terlaksananya Uji Kompetensi Pindah Tugas di lingkungan Pemerintah Kab. Bintan	Meningkatnya Kompetensi ASN	Kab. Bintan, Teluk Bintan, Bintan Buyu	98 %	98 %	30 ASN 30 ASN 30 ASN 30 ASN	30 ASN 30 ASN 30 ASN 30 ASN	100 %	100 %	217,561,086	217,561,086	Dana Perimbangan	Persentase jumlah aparatur yang sudah mengikuti diklat PIM dan Pra jabatan	98 %	225,000,000			
5032303	Pengelolaan Administrasi Diklat dan Sertifikasi ASN	Persentase jumlah aparatur yang sudah mengikuti diklat PIM dan Pra jabatan	Meningkatnya Kompetensi Dasar para CPNS Formasi Tahun 2019 Terlaksananya Pelatihan Dasar bagi CPNS Formasi Tahun 2019	Meningkatnya Kompetensi ASN	Kab. Bintan, Teluk Bintan, Bintan Buyu	98 %	98 %	148 CPNS 148 CPNS	145 CPNS 145 CPNS	100 %	100 %	1,622,247,035	886,274,000	Dana Perimbangan	Persentase jumlah aparatur yang sudah mengikuti diklat PIM dan Pra jabatan	98 %	1,640,172,000			
5032304	Pengelolaan Pendidikan Lanjutan ASN	Persentase jumlah aparatur yang sudah mengikuti diklat PIM dan Pra jabatan	Terlaksananya Pemberian Tugas Belajar dan Ikatan DInas	Meningkatnya Kompetensi ASN	Kab. Bintan, Teluk Bintan, Bintan Buyu	98 %	98 %	2 ASN	1 Laporan	100 %	100 %	45,000,000	11,700,000	Dana Perimbangan	Persentase jumlah aparatur yang sudah mengikuti diklat PIM dan Pra jabatan	98 %	50,000,000			
5032303	Pembinaan Jabatan Fungsional ASN	Persentase jumlah aparatur yang sudah mengikuti diklat PIM dan Pra jabatan	Terlaksananya sosialisasi tentang penghitungan angka kredit pada DUPAK dan PAK	Meningkatnya Kompetensi ASN	Kab. Bintan, Teluk Bintan, Bintan Buyu	98 %	98 %	30 ASN	0 ASN	100 %	100 %	48,056,186	0	Dana Perimbangan	Persentase jumlah aparatur yang sudah mengikuti diklat PIM dan Pra jabatan	98 %	50,000,000			
50324	Penilaian dan Evaluasi Kinerja Aparatur											226,662,407	58,200,000			240,000,000				

**Perubahan Program dan Kegiatan Perangkat Daerah
Kabupaten Bintan
Tahun 2021**

Unit Organisasi : 5.03.0.00.0.00.01.0000 Badan Kepegawaian dan Pengembangan Sumber Daya Manusia
Sub Unit Organisasi : 5.03.0.00.0.00.01.0000 Badan Kepegawaian dan Pengembangan Sumber Daya Manusia

Kode	Urusan/ Bidang Urusan/ Program/ Kegiatan/ Sub Kegiatan	Indikator Kinerja			Rencana Tahun 2021								Catatan Penting	Prakiraan Maju Rencana Tahun 2022				
		Capaian Program	Keluaran Sub Kegiatan	Hasil Kegiatan	Lokasi Output Kegiatan	Target Capaian Kinerja						Pagu Indikatif (Rp.)		Sumber Dana	Target Capaian Kinerja		Kebutuhan Dana/ Pagu Indikatif (Rp.)	
						Program		Keluaran Sub Kegiatan		Hasil Kegiatan		Sebelum			Sesudah	Tolok Ukur		Target
						Sebelum	Sesudah	Sebelum	Sesudah	Sebelum	Sesudah							
503242	Pelaksanaan Penilaian dan Evaluasi Kinerja Aparatur	persentase jumlah pegawai dengan nilai SKP > baik	Terlaksananya Supervisi Administrasi dan Kinerja Pegawai	Terwujudnya Tertib Administrasi Penilaian dan Evaluasi Kinerja Aparatur	Kab. Bintan, Teluk Bintan, Bintan Buyu	87 persen	87 persen	1 Laporan	1 Laporan	100 %	100 %	77,016,455	18,000,000	Dana Perimbangan	persentase jumlah pegawai dengan nilai SKP > baik	87 persen	80,000,000	
503244	Pengelolaan Pemberian Penghargaan Bagi Pegawai	persentase jumlah pegawai dengan nilai SKP > baik	Terlaksananya Pemberiaan Penghargaan bagi ASN	Terwujudnya Tertib Administrasi Penilaian dan Evaluasi Kinerja Aparatur	Kab. Bintan, Teluk Bintan, Bintan Buyu	87 persen	87 persen	400 ASN	400 ASN	100 %	100 %	52,752,665	15,000,000	Dana Perimbangan	persentase jumlah pegawai dengan nilai SKP > baik	87 persen	55,000,000	
503247	Pembinaan Disiplin ASN	persentase jumlah pegawai dengan nilai SKP > baik	Terlaksananya Sumpah Pegawai Negeri Sipil	Terwujudnya Tertib Administrasi Penilaian dan Evaluasi Kinerja Aparatur	Kab. Bintan, Teluk Bintan, Bintan Buyu	87 persen	87 persen	200 ASN	0 ASN	100 %	100 %	24,250,000	0	Dana Perimbangan	persentase jumlah pegawai dengan nilai SKP > baik	87 persen	25,000,000	
503248	Pengelolaan Penyelesaian Pelanggaran Disiplin ASN	persentase jumlah pegawai dengan nilai SKP > baik	Terlaksananya Penyelesaian Pelanggaran Disiplin ASN	Terwujudnya Tertib Administrasi Penilaian dan Evaluasi Kinerja Aparatur	Kab. Bintan, Teluk Bintan, Bintan Buyu	87 persen	87 persen	15 Kasus	9 Kasus	100 %	100 %	72,643,287	25,200,000	Dana Perimbangan	persentase jumlah pegawai dengan nilai SKP > baik	87 persen	80,000,000	
TOTAL												22,225,035,539	13,034,072,396				20,994,650,258	

**Perubahan Program dan Kegiatan Perangkat Daerah
Kabupaten Bintan
Tahun 2021**

Unit Organisasi : 5.02.0.00.0.00.02.0000 BADAN PENDAPATAN DAERAH
Sub Unit Organisasi : 5.02.0.00.0.00.02.0000 BADAN PENDAPATAN DAERAH

Kode	Urusan/ Bidang Urusan/ Program/ Kegiatan/ Sub Kegiatan	Indikator Kinerja			Rencana Tahun 2021								Catatan Penting	Prakiraan Maju Rencana Tahun 2022									
		Capaian Program	Keluaran Sub Kegiatan	Hasil Kegiatan	Lokasi Output Kegiatan	Target Capaian Kinerja						Pagu Indikatif (Rp.)		Sumber Dana	Target Capaian Kinerja		Kebutuhan Dana/ Pagu Indikatif (Rp.)						
						Program		Keluaran Sub Kegiatan		Hasil Kegiatan		Sebelum			Sesudah	Sebelum		Sesudah	Tolok Ukur	Target			
						Sebelum	Sesudah	Sebelum	Sesudah	Sebelum	Sesudah												
5		UNSUR PENUNJANG URUSAN PEMERINTAHAN																					
5	0		KEUANGAN															23,029,565,833	17,139,492,733			22,820,672,544	
5	0	0	PROGRAM PENUNJANG URUSAN PEMERINTAHAN DAERAH KABUPATEN/KOTA															21,155,126,633	15,086,424,176			20,460,672,544	
5	0	0	2.0	Perencanaan, Penganggaran, dan Evaluasi Kinerja Perangkat Daerah															112,536,783	92,106,783			180,000,000
5	0	0	2.0	0	1	1	1	1	1									PENDAPATAN ASLI DAERAH (PAD)		Cakupan Peningkatan Pengembangan Sistem Pelaporan Capaian Kinerja dan Keuangan	100 persen	60,000,000	
5	0	0	2.0	0	1	1	1	6	1									PENDAPATAN ASLI DAERAH (PAD)		Cakupan Peningkatan Pengembangan Sistem Pelaporan Capaian Kinerja dan Keuangan	100 persen	60,000,000	
5	0	0	2.0	0	1	1	7	1	1									PENDAPATAN ASLI DAERAH (PAD)		Cakupan Peningkatan Pengembangan Sistem Pelaporan Capaian Kinerja dan Keuangan	100 persen	60,000,000	
5	0	0	2.0	2	2															Administrasi Keuangan Perangkat Daerah			17,411,614,944
5	0	0	2.0	0	1	2	1	1										PENDAPATAN ASLI DAERAH (PAD) Dana Transfer Umum-Dana Alokasi Umum		Cakupan pelayanan administrasi perkantoran	100 persen	17,391,158,944	
5	0	0	2.0	0	1	2	3	1										PENDAPATAN ASLI DAERAH (PAD)		Cakupan pelayanan administrasi perkantoran	100 persen	20,456,000	
5	0	0	2.0	1	3															Administrasi Barang Milik Daerah pada Perangkat Daerah			1,500,000

**Perubahan Program dan Kegiatan Perangkat Daerah
Kabupaten Bintan
Tahun 2021**

Unit Organisasi : 5.02.0.00.0.00.02.0000 BADAN PENDAPATAN DAERAH
Sub Unit Organisasi : 5.02.0.00.0.00.02.0000 BADAN PENDAPATAN DAERAH

Kode	Urusan/ Bidang Urusan/ Program/ Kegiatan/ Sub Kegiatan	Indikator Kinerja			Rencana Tahun 2021										Catatan Penting	Prakiraan Maju Rencana Tahun 2022				
		Capaian Program	Keluaran Sub Kegiatan	Hasil Kegiatan	Lokasi Output Kegiatan	Target Capaian Kinerja						Pagu Indikatif (Rp.)		Sumber Dana		Target Capaian Kinerja		Kebutuhan Dana/ Pagu Indikatif (Rp.)		
						Program		Keluaran Sub Kegiatan		Hasil Kegiatan		Sebelum	Sesudah			Sebelum	Sesudah		Tolok Ukur	Target
						Sebelum	Sesudah	Sebelum	Sesudah	Sebelum	Sesudah									
502136	Penatausahaan Barang Milik Daerah pada SKPD	Cakupan pelayanan administrasi perkantoran	Terwujudnya Penatausahaan Barang Milik Daerah pada Badan Pendapatan Daerah	Terlaksananya Administrasi Barang Milik Daerah pada Perangkat Daerah	Semua Kab/Kota, Semua Kecamatan, Semua Kelurahan	100 persen	100 persen	12 Bulan	12 Bulan	100 %	100 %	1,350,000	1,350,000	PENDAPATAN ASLI DAERAH (PAD)	Cakupan pelayanan administrasi perkantoran	100 persen	1,500,000			
50215	Administrasi Kepegawaian Perangkat Daerah											77,400,000	61,470,000			83,500,000				
502159	Pendidikan dan Pelatihan Pegawai Berdasarkan Tugas dan Fungsi	Cakupan Peningkatan Disiplin Aparatur	Terlaksananya pendidikan dan pelatihan formal bagi aparatur pada Badan Pendapatan Daerah Kab. Bintan	Terpenuhinya Administerasi Kepegawaian Perangkat Daerah	Kab. Bintan, Semua Kecamatan, Semua Kelurahan	100 persen	100 persen	16 Kali	6 Kali	100 %	100 %	77,400,000	61,470,000	PENDAPATAN ASLI DAERAH (PAD)	Cakupan Peningkatan Disiplin Aparatur	100 persen	83,500,000			
50216	Administrasi Umum Perangkat Daerah											596,434,000	596,434,000			629,997,600				
502161	Penyediaan Komponen Instalasi Listrik/Penerangan Bangunan Kantor	Cakupan pelayanan administrasi perkantoran	Terpenuhinya Penyediaan Komponen Instalasi Listrik/Penerangan Bangunan Kantor	Terpenuhinya Administrasi Umum Perangkat Daerah	Kab. Bintan, Semua Kecamatan, Semua Kelurahan	100 persen	100 persen	11 Jenis	11 Jenis	100 %	100 %	25,000,000	25,000,000	PENDAPATAN ASLI DAERAH (PAD)	Cakupan pelayanan administrasi perkantoran	100 persen	25,000,000			
502162	Penyediaan Peralatan dan Perlengkapan Kantor	Cakupan pelayanan administrasi perkantoran	Terpenuhinya Penyediaan Peralatan dan Perlengkapan Kantor	Terpenuhinya Administrasi Umum Perangkat Daerah	Kab. Bintan, Semua Kecamatan, Semua Kelurahan	100 persen	100 persen	60 Jenis	60 Jenis	100 %	100 %	160,000,000	160,000,000	PENDAPATAN ASLI DAERAH (PAD)	Cakupan pelayanan administrasi perkantoran	100 persen	160,000,000			
502163	Penyediaan Peralatan Rumah Tangga	Cakupan pelayanan administrasi perkantoran	Terpenuhinya Penyediaan Peralatan Rumah Tangga	Terpenuhinya Administrasi Umum Perangkat Daerah	Kab. Bintan, Bintan Timur, Kijang Kota	100 persen	100 persen	27 Jenis	27 Jenis	100 %	100 %	42,497,600	42,497,600	PENDAPATAN ASLI DAERAH (PAD)	Cakupan pelayanan administrasi perkantoran	100 persen	42,497,600			
502164	Penyediaan Bahan Logistik Kantor	Cakupan pelayanan administrasi perkantoran	Terpenuhinya Kebutuahn Bahan Logistik Kantor	Terpenuhinya Administrasi Umum Perangkat Daerah	Kab. Bintan, Semua Kecamatan, Semua Kelurahan	100 persen	100 persen	15118 Liter	15118 Liter	100 %	100 %	149,686,400	149,686,400	PENDAPATAN ASLI DAERAH (PAD)	Cakupan pelayanan administrasi perkantoran	100 persen	150,000,000			

**Perubahan Program dan Kegiatan Perangkat Daerah
Kabupaten Bintan
Tahun 2021**

Unit Organisasi : 5.02.0.00.0.00.02.0000 BADAN PENDAPATAN DAERAH
Sub Unit Organisasi : 5.02.0.00.0.00.02.0000 BADAN PENDAPATAN DAERAH

Kode	Urusan/ Bidang Urusan/ Program/ Kegiatan/ Sub Kegiatan	Indikator Kinerja			Rencana Tahun 2021								Catatan Penting	Prakiraan Maju Rencana Tahun 2022				
		Capaian Program	Keluaran Sub Kegiatan	Hasil Kegiatan	Lokasi Output Kegiatan	Target Capaian Kinerja				Pagu Indikatif (Rp.)		Sumber Dana		Target Capaian Kinerja		Kebutuhan Dana/ Pagu Indikatif (Rp.)		
						Program		Keluaran Sub Kegiatan		Hasil Kegiatan				Sebelum	Sesudah		Tolok Ukur	Target
						Sebelum	Sesudah	Sebelum	Sesudah	Sebelum	Sesudah							
502165	Penyediaan Barang Cetak dan Penggandaan	Cakupan pelayanan administrasi perkantoran	Terpenuhinya Kebutuhan Cetak Terpenuhinya Kebutuhan Foto Copy	Terpenuhinya Administrasi Umum Perangkat Daerah	Kab. Bintan, Bintan Timur, Kijang Kota	100 persen	100 persen	8 Jenis 91666 Lembar	8 Jenis 91666 Lembar	100 %	100 %	100,000,000	100,000,000	PENDAPATAN ASLI DAERAH (PAD)	Cakupan pelayanan administrasi perkantoran	100 persen	100,000,000	
502169	Penyelenggaraan Rapat Koordinasi dan Konsultasi SKPD	Cakupan pelayanan administrasi perkantoran	Terpenuhinya Penyelenggaraan Rapat Koordinasi dan Konsultasi pada Badan Pendapatan Daerah	Terpenuhinya Administrasi Umum Perangkat Daerah	Kab. Bintan, Semua Kecamatan, Semua Kelurahan	100 persen	100 persen	50 Kali	50 Kali	100 %	100 %	119,250,000	119,250,000	PENDAPATAN ASLI DAERAH (PAD)	Cakupan pelayanan administrasi perkantoran	100 persen	152,500,000	
50217	Pengadaan Barang Milik Daerah Penunjang Urusan Pemerintah Daerah												308,500,000	376,230,643			308,500,000	
502175	Pengadaan Mebel	Cakupan pelayanan administrasi perkantoran	Terpenuhinya Kebutuhan Peralatan dan Perlengkapan Kantor	Terlaksananya Pengadaan Barang Milik Daerah	Kab. Bintan, Bintan Timur, Kijang Kota	100 persen	100 persen	2 Jenis	2 Jenis	100 %	100 %	20,000,000	25,000,000	PENDAPATAN ASLI DAERAH (PAD) Dana Transfer Umum-Dana Alokasi Umum	Cakupan pelayanan administrasi perkantoran	100 persen	20,000,000	
502176	Pengadaan Peralatan dan Mesin Lainnya	Cakupan pelayanan administrasi perkantoran	Terpenuhinya Kebutuhan Peralatan dan Perlengkapan Kantor	Terlaksananya Pengadaan Barang Milik Daerah	Kab. Bintan, Bintan Timur, Kijang Kota	100 persen	100 persen	6 Jenis	6 Jenis	100 %	100 %	288,500,000	351,230,643	PENDAPATAN ASLI DAERAH (PAD) Dana Transfer Umum-Dana Alokasi Umum	Cakupan pelayanan administrasi perkantoran	100 persen	288,500,000	
50218	Penyediaan Jasa Penunjang Urusan Pemerintahan Daerah												1,689,060,000	1,525,860,000			1,660,560,000	
502181	Penyediaan Jasa Surat Menyurat	Cakupan pelayanan administrasi perkantoran	Terpenuhinya Kebutuhan Materai 6000 Terpenuhinya Kebutuhan Materai 3000	Terpenuhinya Kebutuhan Urusan Pemerintah Daerah pada Badan Pendapatan Daerah Kabupaten Bintan	Semua Kab/Kota, Semua Kecamatan, Semua Kelurahan	100 persen	100 persen	850 Lembar 379 Lembar	850 Lembar 379 Lembar	12 bulan	12 bulan	6,900,000	6,900,000	PENDAPATAN ASLI DAERAH (PAD)	Cakupan pelayanan administrasi perkantoran	100 persen	0	
502182	Penyediaan Jasa Komunikasi, Sumber Daya Air dan Listrik	Cakupan pelayanan administrasi perkantoran	Terpenuhinya Kebutuhan Jasa Komunikasi Sumber Daya Air, Listrik dan Telpn serta Internet	Terpenuhinya Kebutuhan Urusan Pemerintah Daerah pada Badan Pendapatan Daerah Kabupaten Bintan	Semua Kab/Kota, Semua Kecamatan, Semua Kelurahan	100 persen	100 persen	12 bulan	12 bulan	12 bulan	12 bulan	400,000,000	276,400,000	PENDAPATAN ASLI DAERAH (PAD)	Cakupan pelayanan administrasi perkantoran	100 persen	400,000,000	

**Perubahan Program dan Kegiatan Perangkat Daerah
Kabupaten Bintan
Tahun 2021**

Unit Organisasi : 5.02.0.00.0.00.02.0000 BADAN PENDAPATAN DAERAH
Sub Unit Organisasi : 5.02.0.00.0.00.02.0000 BADAN PENDAPATAN DAERAH

Kode	Urusan/ Bidang Urusan/ Program/ Kegiatan/ Sub Kegiatan	Indikator Kinerja			Rencana Tahun 2021								Catatan Penting	Prakiraan Maju Rencana Tahun 2022				
		Capaian Program	Keluaran Sub Kegiatan	Hasil Kegiatan	Lokasi Output Kegiatan	Target Capaian Kinerja						Pagu Indikatif (Rp.)		Sumber Dana	Target Capaian Kinerja		Kebutuhan Dana/ Pagu Indikatif (Rp.)	
						Program		Keluaran Sub Kegiatan		Hasil Kegiatan		Sebelum			Sesudah	Tolok Ukur		Target
						Sebelum	Sesudah	Sebelum	Sesudah	Sebelum	Sesudah							
502184	Penyediaan Jasa Pelayanan Umum Kantor	Cakupan pelayanan administrasi perkantoran	Tersedianya Gedung Kantor dan Gudang Tersedianya Kendaraan Operasional Kantor Tersedianya Tenaga Administrasi Perkantoran dan PTT Tersedianya Tenaga Kebersihan Kantor	Terpenuhinya Kebutuhan Urusan Pemerintah Daerah pada Badan Pendapatan Daerah Kabupaten Bintan	Semua Kab/Kota, Semua Kecamatan, Semua Kelurahan	100 persen	100 persen	6 Gedung 2 buah 39 orang 3 Orang	6 Gedung 2 buah 36 orang 3 Orang	12 bulan	12 bulan	1,282,160,000	1,242,560,000	PENDAPATAN ASLI DAERAH (PAD)	Cakupan pelayanan administrasi perkantoran	100 persen	1,260,560,000	
50219	Pemeliharaan Barang Milik Daerah Penunjang Urusan Pemerintahan Daerah												185,000,000	185,000,000			185,000,000	
502191	Penyediaan Jasa Pemeliharaan, Biaya Pemeliharaan dan Pajak Kendaraan Perorangan Dinas atau Kendaraan Dinas Jabatan	Cakupan Peningkatan Sarana dan Prasarana Aparatur	Terpeliharanya Kendaraan Dinas Jabatan	Terlaksananya Pemeliharaan Barang Milik Daerah	Kab. Bintan, Semua Kecamatan, Semua Kelurahan	100 persen	100 persen	1 tahun	1 tahun	12 Bulan	12 Bulan	60,000,000	60,000,000	PENDAPATAN ASLI DAERAH (PAD)	Cakupan Peningkatan Sarana dan Prasarana Aparatur	100 persen	90,000,000	
502192	Penyediaan Jasa Pemeliharaan, Biaya Pemeliharaan, Pajak, dan Perizinan Kendaraan Dinas Operasional atau Lapangan	Cakupan Peningkatan Sarana dan Prasarana Aparatur	Terpeliharanya Kendaraan Dinas Operasional	Terlaksananya Pemeliharaan Barang Milik Daerah	Kab. Bintan, Semua Kecamatan, Semua Kelurahan	100 persen	100 persen	1 tahun	1 tahun	12 Bulan	12 Bulan	40,000,000	40,000,000	PENDAPATAN ASLI DAERAH (PAD)	Cakupan Peningkatan Sarana dan Prasarana Aparatur	100 persen	10,000,000	
502196	Pemeliharaan Peralatan dan Mesin Lainnya	Cakupan Peningkatan Sarana dan Prasarana Aparatur	Terpeliharanya peralatan gedung kantor secara rutin / berkala	Terlaksananya Pemeliharaan Barang Milik Daerah	Kab. Bintan, Semua Kecamatan, Semua Kelurahan	100 persen	100 persen	1 tahun	1 tahun	12 Bulan	12 Bulan	75,000,000	75,000,000	PENDAPATAN ASLI DAERAH (PAD)	Cakupan Peningkatan Sarana dan Prasarana Aparatur	100 persen	75,000,000	

**Perubahan Program dan Kegiatan Perangkat Daerah
Kabupaten Bintan
Tahun 2021**

Unit Organisasi : 5.02.0.00.0.00.02.0000 BADAN PENDAPATAN DAERAH
Sub Unit Organisasi : 5.02.0.00.0.00.02.0000 BADAN PENDAPATAN DAERAH

Kode	Urusan/ Bidang Urusan/ Program/ Kegiatan/ Sub Kegiatan	Indikator Kinerja			Rencana Tahun 2021								Catatan Penting	Prakiraan Maju Rencana Tahun 2022				
		Capaian Program	Keluaran Sub Kegiatan	Hasil Kegiatan	Lokasi Output Kegiatan	Target Capaian Kinerja						Pagu Indikatif (Rp.)		Sumber Dana	Target Capaian Kinerja		Kebutuhan Dana/ Pagu Indikatif (Rp.)	
						Program		Keluaran Sub Kegiatan		Hasil Kegiatan		Sebelum			Sesudah	Tolok Ukur		Target
						Sebelum	Sesudah	Sebelum	Sesudah	Sebelum	Sesudah							
502190	Pemeliharaan/Rehabilitasi Sarana dan Prasarana Gedung Kantor atau Bangunan Lainnya	Cakupan Peningkatan Sarana dan Prasarana Aparatur	Terpeliharanya Gedung Kantor secara Rutin/berkala	Terlaksananya Pemeliharaan Barang Milik Daerah	Kab. Bintan, Semua Kecamatan, Semua Kelurahan	100 persen	100 persen	1 tahun	1 tahun	12 Bulan	12 Bulan	10,000,000	10,000,000	PENDAPATAN ASLI DAERAH (PAD)	Cakupan Peningkatan Sarana dan Prasarana Aparatur	100 persen	10,000,000	
5024	PROGRAM PENGELOLAAN PENDAPATAN DAERAH												1,874,439,200	2,053,068,557		2,360,000,000		
50241	Kegiatan Pengelolaan pendapatan Daerah												1,874,439,200	2,053,068,557		2,360,000,000		
502411	Perencanaan pengelolaan pajak daerah	Target Pendapatan dan Pendapatan Asli Daerah	Terlaksananya Perencanaan, Monitoring dan Evaluasi Pendapatan Pajak Daerah dan Retribusi Daerah	Meningkatnya Penerimaan Pendapatan Pajak Daerah		1.012 / 198 Milyar	1.012 / 198 Milyar	1 Laporan	1 Laporan	100 %	100 %	92,390,600	92,390,600	PENDAPATAN ASLI DAERAH (PAD)	Target Pendapatan dan Pendapatan Asli Daerah	1.012 / 198 Milyar	100,000,000	
502412	Analisa dan Pengembangan Pajak Daerah, serta Penyusunan Kebijakan Pajak Daerah.	Target Pendapatan dan Pendapatan Asli Daerah	Tersusunnya Peraturan Tentang Pemungutan Pajak dan Retribusi Daerah	Meningkatnya Penerimaan Pendapatan Pajak Daerah	Semua Kab/Kota, Semua Kecamatan, Semua Kelurahan	1.012 / 198 Milyar	1.012 / 198 Milyar	4 Perbup	4 Perbup	100 %	100 %	186,262,400	134,179,400	PENDAPATAN ASLI DAERAH (PAD)	Target Pendapatan dan Pendapatan Asli Daerah	1.012 / 198 Milyar	200,000,000	
502413	Penyuluhan dan Penyebarluasan Kebijakan Pajak Daerah	Target Pendapatan dan Pendapatan Asli Daerah	Terlaksananya Sosialisasi Produk Hukum mengenai Pajak Daerah	Meningkatnya Penerimaan Pendapatan Pajak Daerah	Kab. Bintan, Semua Kecamatan, Semua Kelurahan	1.012 / 198 Milyar	1.012 / 198 Milyar	130 Peserta	130 Peserta	100 %	100 %	59,295,000	0	PENDAPATAN ASLI DAERAH (PAD)	Target Pendapatan dan Pendapatan Asli Daerah	1.012 / 198 Milyar	260,000,000	

**Perubahan Program dan Kegiatan Perangkat Daerah
Kabupaten Bintan
Tahun 2021**

Unit Organisasi : 5.02.0.00.0.00.02.0000 BADAN PENDAPATAN DAERAH
Sub Unit Organisasi : 5.02.0.00.0.00.02.0000 BADAN PENDAPATAN DAERAH

Kode	Urusan/ Bidang Urusan/ Program/ Kegiatan/ Sub Kegiatan	Indikator Kinerja			Rencana Tahun 2021										Catatan Penting	Prakiraan Maju Rencana Tahun 2022				
		Capaian Program	Keluaran Sub Kegiatan	Hasil Kegiatan	Lokasi Output Kegiatan	Target Capaian Kinerja						Pagu Indikatif (Rp.)		Sumber Dana		Target Capaian Kinerja		Kebutuhan Dana/ Pagu Indikatif (Rp.)		
						Program		Keluaran Sub Kegiatan		Hasil Kegiatan		Sebelum	Sesudah			Sebelum	Sesudah		Tolok Ukur	Target
						Sebelum	Sesudah	Sebelum	Sesudah	Sebelum	Sesudah									
502415	Pendataan dan Pendaftaran Objek Pajak Daerah	Target Pendapatan dan Pendapatan Asli Daerah	Terlaksananya Pelayanan Pendaftaran Pendataan dan Penagihan Pajak Daerah di Wilayah UPT Pendapatan Kawal Terlaksananya Pelayanan Pendaftaran Pendataan dan Penagihan Pajak Daerah di Wilayah UPT Pendapatan Pajak Kijang Terlaksananya Pelayanan Pendaftaran Pendataan dan Penagihan Pajak Daerah di Wilayah UPT Pendapatan Tg. Uban Terpenuhinya Pendataan dan Pendaftaran Objek Pajak Daerah	Meningkatnya Penerimaan Pendapatan Pajak Daerah	Kab. Bintan, Semua Kecamatan, Semua Kelurahan	1.012 / 198 Milyar	1.012 / 198 Milyar	3 Kecamatan 4 Kecamatan 3 Kecamatan 11 Jenis	3 Kecamatan 4 Kecamatan 3 Kecamatan 11 Jenis	100 %	100 %	312,184,200	373,280,157	PENDAPATAN ASLI DAERAH (PAD)	Target Pendapatan dan Pendapatan Asli Daerah	1.012 / 198 Milyar	330,000,000			
502416	Pengolahan, Pemeliharaan, dan Pelaporan Basis Data Pajak Daerah	Target Pendapatan dan Pendapatan Asli Daerah	Pengembangan terhadap Aplikasi SIMPAD Pengembangan terhadap Terlaksananya monitoring transaksi Wajib Pajak secara Online	Meningkatnya Penerimaan Pendapatan Pajak Daerah	Kab. Bintan, Semua Kecamatan, Semua Kelurahan	1.012 / 198 Milyar	1.012 / 198 Milyar	1 Aplikasi 100 Tapping Box	1 Aplikasi 100 Tapping Box	100 %	100 %	139,452,000	139,452,000	PENDAPATAN ASLI DAERAH (PAD)	Target Pendapatan dan Pendapatan Asli Daerah	1.012 / 198 Milyar	0			
502417	Penilaian Pajak Bumi dan Bangunan Perdesaan dan Perkotaan (PBBP2) serta Bea Perolehan Hak atas Tanah dan Bangunan (BPHTB)	Target Pendapatan dan Pendapatan Asli Daerah	Terdatanya dan terpetakannya ZNT (Zona Nilai Tanah)	Meningkatnya Penerimaan Pendapatan Pajak Daerah	Kab. Bintan, Bintan Timur, Kijang Kota	1.012 / 198 Milyar	1.012 / 198 Milyar		700 NOP PBB	100 %	100 %	0	228,911,400	PENDAPATAN ASLI DAERAH (PAD)	Target Pendapatan dan Pendapatan Asli Daerah	1.012 / 198 Milyar	300,000,000			

**Perubahan Program dan Kegiatan Perangkat Daerah
Kabupaten Bintan
Tahun 2021**

Unit Organisasi : 5.02.0.00.0.00.02.0000 BADAN PENDAPATAN DAERAH
Sub Unit Organisasi : 5.02.0.00.0.00.02.0000 BADAN PENDAPATAN DAERAH

Kode	Urusan/ Bidang Urusan/ Program/ Kegiatan/ Sub Kegiatan	Indikator Kinerja			Rencana Tahun 2021								Catatan Penting	Prakiraan Maju Rencana Tahun 2022						
		Capaian Program	Keluaran Sub Kegiatan	Hasil Kegiatan	Lokasi Output Kegiatan	Target Capaian Kinerja						Pagu Indikatif (Rp.)		Sumber Dana	Target Capaian Kinerja		Kebutuhan Dana/ Pagu Indikatif (Rp.)			
						Program		Keluaran Sub Kegiatan		Hasil Kegiatan		Sebelum			Sesudah	Sebelum		Sesudah	Tolok Ukur	Target
						Sebelum	Sesudah	Sebelum	Sesudah	Sebelum	Sesudah									
502411	Penagihan Pajak Daerah	Target Pendapatan dan Pendapatan Asli Daerah	Tercetaknya Surat Pemberitahuan Pajak Tahunan PBB P2 Terlaksananya Penertiban terhadap Penunggakan Pajak Daerah Terlaksananya Percepatan atas Penerimaan Daerah yang masih akan di terima Tersampainya SPPT PBB P2 kepada Wajib Pajak di Wilayah Kabupaten Bintan	Meningkatnya Penerimaan Pendapatan Pajak Daerah	Kab. Bintan, Semua Kecamatan, Semua Kelurahan	1.012 / 198 Milyar	1.012 / 198 Milyar	22000 SPPT PBB 120 Wajib Pajak 550 Objek Pajak 80000 SPPT PBB	22000 SPPT PBB 120 Wajib Pajak 550 Objek Pajak 80000 SPPT PBB	100 %	100 %	903,900,000	903,900,000	PENDAPATAN ASLI DAERAH (PAD)	Target Pendapatan dan Pendapatan Asli Daerah	1.012 / 198 Milyar	920,000,000			
502412	Penyelesaian Keberatan Pajak Daerah	Target Pendapatan dan Pendapatan Asli Daerah	Terlaksananya Penyelesaian Keberatan Pajak Daerah, Pengurangan, Pembetulan, Pembatalan dan Penghapusan Pajak Daerah	Meningkatnya Penerimaan Pendapatan Pajak Daerah	Kab. Bintan, Semua Kecamatan, Semua Kelurahan	1.012 / 198 Milyar	1.012 / 198 Milyar	100 Objek Pajak	100 Objek Pajak	100 %	100 %	45,485,000	45,485,000	PENDAPATAN ASLI DAERAH (PAD)	Target Pendapatan dan Pendapatan Asli Daerah	1.012 / 198 Milyar	100,000,000			
502413	Pengendalian, Pemeriksaan dan Pengawasan Pajak Daerah	Target Pendapatan dan Pendapatan Asli Daerah	Terlaksananya Penghitungan Pajak Terhutang yang Valid	Meningkatnya Penerimaan Pendapatan Pajak Daerah	Kab. Bintan, Semua Kecamatan, Semua Kelurahan	1.012 / 198 Milyar	1.012 / 198 Milyar	10 Wajib Pajak	10 Wajib Pajak	100 %	100 %	135,470,000	135,470,000	PENDAPATAN ASLI DAERAH (PAD)	Target Pendapatan dan Pendapatan Asli Daerah	1.012 / 198 Milyar	150,000,000			
502414	Pembinaan dan Pengawasan Pengelolaan Retribusi Daerah	Target Pendapatan dan Pendapatan Asli Daerah		Meningkatnya Penerimaan Pendapatan Pajak Daerah	Kab. Bintan, Semua Kecamatan, Semua Kelurahan	1.012 / 198 Milyar	1.012 / 198 Milyar			100 %	100 %	0	0	PENDAPATAN ASLI DAERAH (PAD)	Target Pendapatan dan Pendapatan Asli Daerah	1.012 / 198 Milyar	0			
TOTAL												23,029,565,833	17,139,492,733			22,820,672,544				

**Perubahan Program dan Kegiatan Perangkat Daerah
Kabupaten Bintan
Tahun 2021**

Unit Organisasi : 5.02.0.00.0.00.01.0000 Badan Keuangan dan Aset Daerah
Sub Unit Organisasi : 5.02.0.00.0.00.01.0000 Badan Keuangan dan Aset Daerah

Kode	Urusan/ Bidang Urusan/ Program/ Kegiatan/ Sub Kegiatan	Indikator Kinerja			Rencana Tahun 2021								Catatan Penting	Prakiraan Maju Rencana Tahun 2022							
		Capaian Program	Keluaran Sub Kegiatan	Hasil Kegiatan	Lokasi Output Kegiatan	Target Capaian Kinerja						Pagu Indikatif (Rp.)		Sumber Dana	Target Capaian Kinerja		Kebutuhan Dana/ Pagu Indikatif (Rp.)				
						Program		Keluaran Sub Kegiatan		Hasil Kegiatan		Sebelum			Sesudah	Sebelum		Sesudah	Tolok Ukur	Target	
						Sebelum	Sesudah	Sebelum	Sesudah	Sebelum	Sesudah										
5		UNSUR PENUNJANG URUSAN PEMERINTAHAN																			
5	0	KEUANGAN												169,601,783,251	161,591,643,785		991,600,000				
5	0	PROGRAM PENUNJANG URUSAN PEMERINTAHAN DAERAH KABUPATEN/KOTA												40,609,835,814	41,486,425,896		11,400,000				
5	0	Perencanaan, Penganggaran, dan Evaluasi Kinerja Perangkat Daerah												68,496,000	51,496,000		0				
5	0	0	2.0	0	Evaluasi Kinerja Perangkat Daerah	Cakupan Peningkatan Pengembangan Sistem Pelaporan Capaian Kinerja dan Keuangan	Terpenuhinya dokumen perencanaan dan pelaporan yang akuntabilitas	Terpenuhinya dokumen perencanaan dan pelaporan yang akuntabilitas	Semua Kab/Kota, Semua Kecamatan, Semua Kelurahan Kab. Bintan, Bintan Timur, Kijang Kota	100 persen	100 persen	9 Dokumen	9 Dokumen	9 Dokumen	9 Dokumen	68,496,000	51,496,000	PENDAPATAN ASLI DAERAH (PAD)	Cakupan Peningkatan Pengembangan Sistem Pelaporan Capaian Kinerja dan Keuangan	100 persen	0
5	0	0	2.0	0	Administrasi Keuangan Perangkat Daerah												28,538,079,716	30,235,145,349		0	
5	0	0	2.0	0	Penyediaan Gaji dan Tunjangan ASN	Cakupan Peningkatan Pengembangan Sistem Pelaporan Capaian Kinerja dan Keuangan	Tersedianya Gaji ASN Tersedianya Tunjangan ASN	Tersedianya Gaji dan Tunjangan ASN	Semua Kab/Kota, Semua Kecamatan, Semua Kelurahan Kab. Bintan, Bintan Timur, Kijang Kota	100 persen	100 persen	14 Bulan 12 Bulan	14 Bulan 12 Bulan	1 Tahun	1 Tahun	28,514,417,716	30,211,483,349	Dana Transfer Umum-Dana Alokasi Umum	Cakupan Peningkatan Pengembangan Sistem Pelaporan Capaian Kinerja dan Keuangan	100 persen	0
5	0	0	2.0	0	Pelaksanaan Penatausahaan dan Pengujian/Verifikasi Keuangan SKPD	Cakupan Peningkatan Pengembangan Sistem Pelaporan Capaian Kinerja dan Keuangan	Tersedianya Laporan Keuangan SKPD	Tersedianya Gaji dan Tunjangan ASN	Semua Kab/Kota, Semua Kecamatan, Semua Kelurahan Kab. Bintan, Bintan Timur, Kijang Kota	100 persen	100 persen	1 Dokumen	1 Dokumen	1 Tahun	1 Tahun	23,662,000	23,662,000	PENDAPATAN ASLI DAERAH (PAD)	Cakupan Peningkatan Pengembangan Sistem Pelaporan Capaian Kinerja dan Keuangan	100 persen	0
5	0	0	2.0	0	Administrasi Kepegawaian Perangkat Daerah												193,800,000	50,388,000		0	
5	0	0	2.0	0	Pendidikan dan Pelatihan Pegawai Berdasarkan Tugas dan Fungsi	Cakupan Peningkatan Kapasitas Sumber Daya Aparatur	Meningkatnya Pengetahuan Aparatur	Meningkatnya Pengetahuan Aparatur	Semua Kab/Kota, Semua Kecamatan, Semua Kelurahan Kab. Bintan, Bintan Timur, Kijang Kota	100 persen	100 persen	16 Kali	16 Kali	16 Kali	16 Kali	193,800,000	50,388,000	PENDAPATAN ASLI DAERAH (PAD)	Cakupan Peningkatan Kapasitas Sumber Daya Aparatur	100 persen	0
5	0	0	2.0	0	Administrasi Umum Perangkat Daerah												1,826,867,000	1,332,548,549		0	

**Perubahan Program dan Kegiatan Perangkat Daerah
Kabupaten Bintan
Tahun 2021**

Unit Organisasi : 5.02.0.00.0.00.01.0000 Badan Keuangan dan Aset Daerah
Sub Unit Organisasi : 5.02.0.00.0.00.01.0000 Badan Keuangan dan Aset Daerah

Kode	Urusan/ Bidang Urusan/ Program/ Kegiatan/ Sub Kegiatan	Indikator Kinerja			Rencana Tahun 2021										Catatan Penting	Prakiraan Maju Rencana Tahun 2022				
		Capaian Program	Keluaran Sub Kegiatan	Hasil Kegiatan	Lokasi Output Kegiatan	Target Capaian Kinerja						Pagu Indikatif (Rp.)		Sumber Dana		Target Capaian Kinerja		Kebutuhan Dana/ Pagu Indikatif (Rp.)		
						Program		Keluaran Sub Kegiatan		Hasil Kegiatan		Sebelum	Sesudah			Sebelum	Sesudah		Tolok Ukur	Target
						Sebelum	Sesudah	Sebelum	Sesudah	Sebelum	Sesudah									
502161	Penyediaan Komponen Instalasi Listrik/Penerangan Bangunan Kantor	Cakupan pelayanan administrasi perkantoran	Tersedianya Peralatan dan Kompnen Instalasi Listrik	Tersedianya Kebutuhan dan Administrasi Operasional Kantor	Semua Kab/Kota, Semua Kecamatan, Semua Kelurahan Kab. Bintan, Bintan Timur, Kijang Kota	100 persen	100 persen	1 Tahun	1 Tahun	1 Tahun	1 Tahun	22,800,000	22,800,000	PENDAPATAN ASLI DAERAH (PAD)	Cakupan pelayanan administrasi perkantoran	100 persen	0			
502162	Penyediaan Peralatan dan Perlengkapan Kantor	Cakupan pelayanan administrasi perkantoran	Tersedianya Peralatan dan Perlengkapan Kantor	Tersedianya Kebutuhan dan Administrasi Operasional Kantor	Semua Kab/Kota, Semua Kecamatan, Semua Kelurahan Kab. Bintan, Bintan Timur, Kijang Kota	100 persen	100 persen	1 Tahun	1 Tahun	1 Tahun	1 Tahun	800,000,000	561,957,155	PENDAPATAN ASLI DAERAH (PAD)	Cakupan pelayanan administrasi perkantoran	100 persen	0			
502163	Penyediaan Peralatan Rumah Tangga	Cakupan pelayanan administrasi perkantoran	Tersedianya Alat Kebersihan Kantor	Tersedianya Kebutuhan dan Administrasi Operasional Kantor	Semua Kab/Kota, Semua Kecamatan, Semua Kelurahan Kab. Bintan, Bintan Timur, Kijang Kota	100 persen	100 persen	1 Tahun	1 Tahun	1 Tahun	1 Tahun	30,000,000	30,000,000	PENDAPATAN ASLI DAERAH (PAD)	Cakupan pelayanan administrasi perkantoran	100 persen	0			
502164	Penyediaan Bahan Logistik Kantor	Cakupan pelayanan administrasi perkantoran	Tersedianya Bahan Bakar Minyak Tersedianya Biaya Makan Pegawai, Belanja Makan dan Minum Rapat/ Kegiatan	Tersedianya Kebutuhan dan Administrasi Operasional Kantor	Semua Kab/Kota, Semua Kecamatan, Semua Kelurahan Kab. Bintan, Bintan Timur, Kijang Kota	100 persen	100 persen	1 Tahun	1 Tahun	1 Tahun	1 Tahun	392,400,000	392,400,000	PENDAPATAN ASLI DAERAH (PAD)	Cakupan pelayanan administrasi perkantoran	100 persen	0			
502165	Penyediaan Barang Cetak dan Penggandaan	Cakupan pelayanan administrasi perkantoran	Tersedianya Barang Cetak dan Penggandaan	Tersedianya Kebutuhan dan Administrasi Operasional Kantor	Semua Kab/Kota, Semua Kecamatan, Semua Kelurahan Kab. Bintan, Bintan Timur, Kijang Kota	100 persen	100 persen	1 Tahun	1 Tahun	1 Tahun	1 Tahun	250,000,000	198,724,394	PENDAPATAN ASLI DAERAH (PAD)	Cakupan pelayanan administrasi perkantoran	100 persen	0			

**Perubahan Program dan Kegiatan Perangkat Daerah
Kabupaten Bintan
Tahun 2021**

Unit Organisasi : 5.02.0.00.0.00.01.0000 Badan Keuangan dan Aset Daerah
Sub Unit Organisasi : 5.02.0.00.0.00.01.0000 Badan Keuangan dan Aset Daerah

Kode	Urusan/ Bidang Urusan/ Program/ Kegiatan/ Sub Kegiatan	Indikator Kinerja			Rencana Tahun 2021								Catatan Penting	Prakiraan Maju Rencana Tahun 2022						
		Capaian Program	Keluaran Sub Kegiatan	Hasil Kegiatan	Lokasi Output Kegiatan	Target Capaian Kinerja						Pagu Indikatif (Rp.)		Sumber Dana	Target Capaian Kinerja		Kebutuhan Dana/ Pagu Indikatif (Rp.)			
						Program		Keluaran Sub Kegiatan		Hasil Kegiatan		Sebelum			Sesudah	Sebelum		Sesudah	Tolok Ukur	Target
						Sebelum	Sesudah	Sebelum	Sesudah	Sebelum	Sesudah									
50202069	Penyelenggaraan Rapat Koordinasi dan Konsultasi SKPD	Cakupan pelayanan administrasi perkantoran	Terfasilitasinya Rapat- Rapat Koordinasi konsultasi, Monitoring dan Evaluasi Dalam Daerah dan Luar Daerah	Tersedianya Kebutuhan dan Administrasi Operasional Kantor	Semua Kab/Kota, Semua Kecamatan, Semua Kelurahan Kab. Bintan, Bintan Timur, Kijang Kota	100 persen	100 persen	1 Tahun	1 Tahun	1 Tahun	1 Tahun	331,667,000	126,667,000	PENDAPATAN ASLI DAERAH (PAD)	Cakupan pelayanan administrasi perkantoran	100 persen	0			
5020207	Pengadaan Barang Milik Daerah Penunjang Urusan Pemerintah Daerah												1,305,531,407	1,379,493,307		0				
50202071	Pengadaan Kendaraan Perorangan Dinas atau Kendaraan Dinas Jabatan	Cakupan Peningkatan Sarana dan Prasarana Aparatur	Tersedianya Kendaraan Dinas Tersedianya Mebel	Tersedianya Perlengkapan Gedung Kantor	Kab. Bintan, Bintan Timur, Kijang Kota	100 persen	100 persen	5 Unit 2 Unit	5 Unit 2 Unit	5 Unit	5 Unit	1,024,395,300	1,134,395,300	PENDAPATAN ASLI DAERAH (PAD)	Cakupan Peningkatan Sarana dan Prasarana Aparatur	100 persen	0			
50202075	Pengadaan Mebel	Cakupan Peningkatan Sarana dan Prasarana Aparatur		Tersedianya Perlengkapan Gedung Kantor	Kab. Bintan, Bintan Timur, Kijang Kota	100 persen	100 persen			5 Unit	5 Unit	198,727,507	0		Cakupan Peningkatan Sarana dan Prasarana Aparatur	100 persen	0			
50202076	Pengadaan Peralatan dan Mesin Lainnya	Cakupan Peningkatan Sarana dan Prasarana Aparatur	Tersedianya Peralatan dan Mesin Lainnya	Tersedianya Perlengkapan Gedung Kantor	Kab. Bintan, Bintan Timur, Kijang Kota	100 persen	100 persen	5 Unit	5 Unit	5 Unit	5 Unit	82,408,600	245,098,007	PENDAPATAN ASLI DAERAH (PAD)	Cakupan Peningkatan Sarana dan Prasarana Aparatur	100 persen	0			
5020208	Penyediaan Jasa Penunjang Urusan Pemerintahan Daerah												7,968,356,491	7,643,649,491		11,400,000				
50202081	Penyediaan Jasa Surat Menyurat	Cakupan Peningkatan Sarana dan Prasarana Aparatur	Tersedianya Materai dan Benda Pos Lainnya	Tersedianya Operasional Jasa Surat Menyurat, Komunikasi, Sumber Daya Air/Listrik dan Pelayanan Umum Kantor	Semua Kab/Kota, Semua Kecamatan, Semua Kelurahan	100 persen	100 persen	1000 Lembar	1000 Lembar	1 Tahun	1 Tahun	11,400,000	11,400,000	PENDAPATAN ASLI DAERAH (PAD)	Cakupan Peningkatan Sarana dan Prasarana Aparatur	100 persen	11,400,000			
50202082	Penyediaan Jasa Komunikasi, Sumber Daya Air dan Listrik	Cakupan Peningkatan Sarana dan Prasarana Aparatur	Tersedianya Jasa Pelayanan Kantor	Tersedianya Operasional Jasa Surat Menyurat, Komunikasi, Sumber Daya Air/Listrik dan Pelayanan Umum Kantor	Semua Kab/Kota, Semua Kecamatan, Semua Kelurahan Kab. Bintan, Bintan Timur, Kijang Kota	100 persen	100 persen	1 Tahun	1 Tahun	1 Tahun	1 Tahun	1,057,409,870	1,065,102,870	PENDAPATAN ASLI DAERAH (PAD) Dana Transfer Umum-Dana Alokasi Umum	Cakupan Peningkatan Sarana dan Prasarana Aparatur	100 persen	0			

**Perubahan Program dan Kegiatan Perangkat Daerah
Kabupaten Bintan
Tahun 2021**

Unit Organisasi : 5.02.0.00.0.00.01.0000 Badan Keuangan dan Aset Daerah
Sub Unit Organisasi : 5.02.0.00.0.00.01.0000 Badan Keuangan dan Aset Daerah

Kode	Urusan/ Bidang Urusan/ Program/ Kegiatan/ Sub Kegiatan	Indikator Kinerja			Rencana Tahun 2021										Catatan Penting	Prakiraan Maju Rencana Tahun 2022				
		Capaian Program	Keluaran Sub Kegiatan	Hasil Kegiatan	Lokasi Output Kegiatan	Target Capaian Kinerja						Pagu Indikatif (Rp.)		Sumber Dana		Target Capaian Kinerja		Kebutuhan Dana/ Pagu Indikatif (Rp.)		
						Program		Keluaran Sub Kegiatan		Hasil Kegiatan		Sebelum	Sesudah			Sebelum	Sesudah		Tolok Ukur	Target
						Sebelum	Sesudah	Sebelum	Sesudah	Sebelum	Sesudah									
502184	Penyediaan Jasa Pelayanan Umum Kantor	Cakupan Peningkatan Sarana dan Prasarana Aparatur	Tersedianya Gedung Kantor dan Gudang Tersedianya Jasa Pegawai Tetap/Honoror	Tersedianya Operasional Jasa Surat Menyurat, Komunikasi, Sumber Daya Air/Listrik dan Pelayanan Umum Kantor	Kab. Bintan, Bintan Timur, Kijang Kota	100 persen	100 persen	64 Hari 12 Bulan	64 Hari 12 Bulan	1 Tahun	1 Tahun	6,899,546,621	6,567,146,621	PENDAPATAN ASLI DAERAH (PAD)	Cakupan Peningkatan Sarana dan Prasarana Aparatur	100 persen	0			
50219	Pemeliharaan Barang Milik Daerah Penunjang Urusan Pemerintahan Daerah											708,705,200	793,705,200			0				
502191	Penyediaan Jasa Pemeliharaan, Biaya Pemeliharaan dan Pajak Kendaraan Perorangan Dinas atau Kendaraan Dinas Jabatan	Cakupan Peningkatan Sarana dan Prasarana Aparatur	Tersedianya Jasa Pemeliharaan dan Pajak Kendaraan Dinas	Terpeliharanya Peralatan Gedung Kantor, Kendaraan Dinas dan Peralatan Mesin	Semua Kab/Kota, Semua Kecamatan, Semua Kelurahan Kab. Bintan, Bintan Timur, Kijang Kota	100 persen	100 persen	17 Unit	17 Unit	1 Tahun	1 Tahun	422,850,000	507,850,000	PENDAPATAN ASLI DAERAH (PAD)	Cakupan Peningkatan Sarana dan Prasarana Aparatur	100 persen	0			
502196	Pemeliharaan Peralatan dan Mesin Lainnya	Cakupan Peningkatan Sarana dan Prasarana Aparatur	Tersedianya Jasa Pemeliharaan Peralatan dan Mesin Lainnya	Terpeliharanya Peralatan Gedung Kantor, Kendaraan Dinas dan Peralatan Mesin	Semua Kab/Kota, Semua Kecamatan, Semua Kelurahan Kab. Bintan, Bintan Timur, Kijang Kota	100 persen	100 persen	1 Tahun	1 Tahun	1 Tahun	1 Tahun	191,005,200	191,005,200	PENDAPATAN ASLI DAERAH (PAD)	Cakupan Peningkatan Sarana dan Prasarana Aparatur	100 persen	0			
502199	Pemeliharaan/Rehabilitasi Gedung Kantor dan Bangunan Lainnya	Cakupan Peningkatan Sarana dan Prasarana Aparatur	Terpenuhinya Pemeliharaan Gedung Kantor	Terpeliharanya Peralatan Gedung Kantor, Kendaraan Dinas dan Peralatan Mesin	Semua Kab/Kota, Semua Kecamatan, Semua Kelurahan Kab. Bintan, Bintan Timur, Kijang Kota	100 persen	100 persen	1 Tahun	1 Tahun	1 Tahun	1 Tahun	94,850,000	94,850,000	PENDAPATAN ASLI DAERAH (PAD)	Cakupan Peningkatan Sarana dan Prasarana Aparatur	100 persen	0			
5022	PROGRAM PENGELOLAAN KEUANGAN DAERAH											127,260,869,086	118,776,810,911			980,200,000				
50221	Koordinasi dan Penyusunan Rencana Anggaran Daerah											520,188,407	458,539,971			520,200,000				
502211	Koordinasi dan Penyusunan KUA dan PPAS	Ketepatan Waktu Penyusunan APBD	Tersedianya Dokumen KUA dan PPAS Kabupaten Bintan	Terwujudnya Dokumen Perencanaan Anggaran Daerah	Kab. Bintan, Bintan Timur, Kijang Kota	Tepat Waktu -	Tepat Waktu -	1 Dokumen	2 Dokumen	4 Dokumen	4 Dokumen	28,095,815	23,000,151	Dana Transfer Umum - Dana Bagi Hasil	Ketepatan Waktu Penyusunan APBD	Tepat Waktu -	28,100,000			

**Perubahan Program dan Kegiatan Perangkat Daerah
Kabupaten Bintan
Tahun 2021**

Unit Organisasi : 5.02.0.00.0.00.01.0000 Badan Keuangan dan Aset Daerah
Sub Unit Organisasi : 5.02.0.00.0.00.01.0000 Badan Keuangan dan Aset Daerah

Kode	Urusan/ Bidang Urusan/ Program/ Kegiatan/ Sub Kegiatan	Indikator Kinerja			Rencana Tahun 2021										Catatan Penting	Prakiraan Maju Rencana Tahun 2022		
		Capaian Program	Keluaran Sub Kegiatan	Hasil Kegiatan	Lokasi Output Kegiatan	Target Capaian Kinerja						Pagu Indikatif (Rp.)		Sumber Dana		Target Capaian Kinerja		Kebutuhan Dana/ Pagu Indikatif (Rp.)
						Program		Keluaran Sub Kegiatan		Hasil Kegiatan		Sebelum	Sesudah			Tolok Ukur	Target	
						Sebelum	Sesudah	Sebelum	Sesudah	Sebelum	Sesudah							
50202102	Koordinasi dan Penyusunan Perubahan KUA dan Perubahan PPAS	Ketepatan Waktu Penyusunan APBD	Tersedianya Dokumen KUA dan PPAS Kabupaten Bintan	Terwujudnya Dokumen Perencanaan Anggaran Daerah	Kab. Bintan, Bintan Timur, Kijang Kota	Tepat Waktu -	Tepat Waktu -	1 Dokumen	2 Dokumen	4 Dokumen	4 Dokumen	20,000,000	19,999,971	Dana Perimbangan	Ketepatan Waktu Penyusunan APBD	Tepat Waktu -	20,000,000	
50202107	Koordinasi dan Penyusunan Peraturan Daerah tentang APBD dan Peraturan Kepala Daerah tentang Penjabaran APBD	Ketepatan Waktu Penyusunan APBD	Tersedianya Peraturan Daerah tentang APBD dan Peraturan Kepala Daerah tentang Penjabaran APBD	Terwujudnya Dokumen Perencanaan Anggaran Daerah	Kab. Bintan, Bintan Timur, Kijang Kota	Tepat Waktu -	Tepat Waktu -	1 Dokumen	5 Dokumen	4 Dokumen	4 Dokumen	218,597,897	193,597,897	Dana Perimbangan	Ketepatan Waktu Penyusunan APBD	Tepat Waktu -	218,600,000	
50202108	Koordinasi dan Penyusunan Peraturan Daerah tentang Perubahan APBD dan Peraturan Kepala Daerah tentang Penjabaran Perubahan APBD	Ketepatan Waktu Penyusunan APBD	Tersedianya Peraturan Daerah tentang APBD dan Peraturan Kepala Daerah tentang Penjabaran Perubahan APBD	Terwujudnya Dokumen Perencanaan Anggaran Daerah	Kab. Bintan, Bintan Timur, Kijang Kota	Tepat Waktu -	Tepat Waktu -	1 Dokumen	4 Dokumen	4 Dokumen	4 Dokumen	253,494,695	221,941,952	Dana Perimbangan	Ketepatan Waktu Penyusunan APBD	Tepat Waktu -	253,500,000	
502022	Koordinasi dan Pengelolaan Perbendaharaan Daerah											164,072,621	128,150,105				80,000,000	
50202205	Koordinasi, Fasilitas, Asistensi, Sinkronisasi, Supervisi, Monitoring dan Evaluasi Pengelolaan Dana Perimbangan dan Dana Transfer Lainnya	Presentase SP2D yang terbit kurang dari 2 (dua) hari	Pendapatan Asli Daerah	Akuntabilitas Data Keuangan Triwulan SKPD	Kab. Bintan, Bintan Timur, Kijang Kota	94 %	94 %	1 Tahun	1 Tahun	39 OPD	39 OPD	89,610,320	53,687,804	Dana Perimbangan	Presentase SP2D yang terbit kurang dari 2 (dua) hari	94 %	0	

**Perubahan Program dan Kegiatan Perangkat Daerah
Kabupaten Bintan
Tahun 2021**

Unit Organisasi : 5.02.0.00.0.00.01.0000 Badan Keuangan dan Aset Daerah
Sub Unit Organisasi : 5.02.0.00.0.00.01.0000 Badan Keuangan dan Aset Daerah

Kode	Urusan/ Bidang Urusan/ Program/ Kegiatan/ Sub Kegiatan	Indikator Kinerja			Rencana Tahun 2021										Catatan Penting	Prakiraan Maju Rencana Tahun 2022		
		Capaian Program	Keluaran Sub Kegiatan	Hasil Kegiatan	Lokasi Output Kegiatan	Target Capaian Kinerja						Pagu Indikatif (Rp.)		Sumber Dana		Target Capaian Kinerja		Kebutuhan Dana/ Pagu Indikatif (Rp.)
						Program		Keluaran Sub Kegiatan		Hasil Kegiatan		Sebelum	Sesudah			Tolok Ukur	Target	
						Sebelum	Sesudah	Sebelum	Sesudah	Sebelum	Sesudah							
502020209	Rekonsiliasi Data Penerimaan dan Pengeluaran Kas serta Pemungutan dan Pematangan Atas SP2D dengan Instansi Terkait	Presentase SP2D yang terbit kurang dari 2 (dua) hari	SKPD Se-Kabupaten Bintan	Akuntabilitas Data Keuangan Triwulan SKPD	Semua Kab/Kota, Semua Kecamatan, Semua Kelurahan Kab. Bintan, Bintan Timur, Kijang Kota	94 %	94 %	39 OPD	39 OPD	39 OPD	39 OPD	74,462,301	74,462,301	Dana Perimbangan	Presentase SP2D yang terbit kurang dari 2 (dua) hari	94 %	80,000,000	
5020203	Koordinasi dan Pelaksanaan Akuntansi dan Pelaporan Keuangan Daerah											769,825,077	498,399,863			380,000,000		
502020301	Koordinasi Pelaksanaan Akuntansi Penerimaan dan Pengeluaran Kas Daerah	Laporan Keuangan yang mendapat opini wajar	Pendapatan Daerah dan Belanja Bantuan PPKD	Tenaga Akuntansi Pemerintah Kabupaten yang Handal Pada Setiap OPD	Semua Kab/Kota, Semua Kecamatan, Semua Kelurahan Kab. Bintan, Bintan Timur, Kijang Kota	WTP -	WTP -	39 OPD	39 OPD	39 OPD	39 OPD	41,126,404	31,126,404	Dana Perimbangan	Laporan Keuangan yang mendapat opini wajar	WTP -	0	
502020302	Rekonsiliasi dan Verifikasi Aset, Kewajiban, Ekuitas, Pendapatan, Belanja, Pembiayaan, Pendapatan-LO dan Beban	Laporan Keuangan yang mendapat opini wajar	Rekonsiliasi Pendapatan dan Belanja OPD	Tenaga Akuntansi Pemerintah Kabupaten yang Handal Pada Setiap OPD	Kab. Bintan, Semua Kecamatan, Semua Kelurahan	WTP -	WTP -	39 OPD	39 OPD	39 OPD	39 OPD	101,622,750	101,622,750	Dana Perimbangan	Laporan Keuangan yang mendapat opini wajar	WTP -	100,000,000	
502020303	Koordinasi Penyusunan Laporan Pertanggungjawaban Pelaksanaan APBD Bulanan, Triwulan dan Semesteran	Laporan Keuangan yang mendapat opini wajar	Transparansi dan informatif tentang pengelolaan keuangan daerah	Tenaga Akuntansi Pemerintah Kabupaten yang Handal Pada Setiap OPD	Kab. Bintan, Semua Kecamatan, Semua Kelurahan Kab. Bintan, Bintan Timur, Kijang Kota	WTP -	WTP -	39 OPD	39 OPD	39 OPD	39 OPD	240,016,287	140,016,287	Dana Perimbangan	Laporan Keuangan yang mendapat opini wajar	WTP -	150,000,000	

**Perubahan Program dan Kegiatan Perangkat Daerah
Kabupaten Bintan
Tahun 2021**

Unit Organisasi : 5.02.0.00.0.00.01.0000 Badan Keuangan dan Aset Daerah
Sub Unit Organisasi : 5.02.0.00.0.00.01.0000 Badan Keuangan dan Aset Daerah

Kode	Urusan/ Bidang Urusan/ Program/ Kegiatan/ Sub Kegiatan	Indikator Kinerja			Rencana Tahun 2021										Catatan Penting	Prakiraan Maju Rencana Tahun 2022		
		Capaian Program	Keluaran Sub Kegiatan	Hasil Kegiatan	Lokasi Output Kegiatan	Target Capaian Kinerja						Pagu Indikatif (Rp.)		Sumber Dana		Target Capaian Kinerja		Kebutuhan Dana/ Pagu Indikatif (Rp.)
						Program		Keluaran Sub Kegiatan		Hasil Kegiatan		Sebelum	Sesudah			Tolok Ukur	Target	
						Sebelum	Sesudah	Sebelum	Sesudah	Sebelum	Sesudah							
50202305	Koordinasi dan Penyusunan Rancangan Peraturan Daerah tentang Pertanggungjawaban Pelaksanaan APBD Provinsi dan Rancangan Peraturan Kepala Daerah tentang Penjabaran Pertanggungjawaban Pelaksanaan APBD Kabupaten/Kota	Laporan Keuangan yang mendapat opini wajar	Perda dan Perbup Pertanggungjawaban pelaksanaan APBD	Tenaga Akuntansi Pemerintah Kabupaten yang Handal Pada Setiap OPD	Kab. Bintan, Semua Kecamatan, Semua Kelurahan Kab. Bintan, Bintan Timur, Kijang Kota	WTP -	WTP -	2 Dokumen	2 Dokumen	39 OPD	39 OPD	126,236,409	126,236,409	Dana Perimbangan	Laporan Keuangan yang mendapat opini wajar	WTP -	130,000,000	
50202307	Koordinasi, Sinkronisasi, dan Penyelesaian Tuntutan Perbendaharaan dan Tuntutan Kerugian Daerah	Laporan Keuangan yang mendapat opini wajar	TP-TGR dan TPTD	Tenaga Akuntansi Pemerintah Kabupaten yang Handal Pada Setiap OPD	Semua Kab/Kota, Semua Kecamatan, Semua Kelurahan Kab. Bintan, Bintan Timur, Kijang Kota	WTP -	WTP -	39 OPD	39 OPD	39 OPD	39 OPD	41,262,607	0	Dana Perimbangan	Laporan Keuangan yang mendapat opini wajar	WTP -	0	
50202309	Penyusunan Kebijakan dan Panduan Teknis Operasional Penyelenggaraan Akuntansi Pemerintah Daerah	Laporan Keuangan yang mendapat opini wajar	PPKD dan PPK OPD	Tenaga Akuntansi Pemerintah Kabupaten yang Handal Pada Setiap OPD	Semua Kab/Kota, Semua Kecamatan, Semua Kelurahan Kab. Bintan, Bintan Timur, Kijang Kota	WTP -	WTP -	39 OPD	39 OPD	39 OPD	39 OPD	56,162,607	36,000,000	Dana Perimbangan	Laporan Keuangan yang mendapat opini wajar	WTP -	0	
50202311	Pembinaan Akuntansi, Pelaporan dan Pertanggungjawaban Pemerintah Kabupaten/Kota	Laporan Keuangan yang mendapat opini wajar	Organisasi Pangkat Daerah (OPD) di Kabupaten Bintan dan Pejabat Tenaga Aparatur yang Akuntabel	Tenaga Akuntansi Pemerintah Kabupaten yang Handal Pada Setiap OPD	Semua Kab/Kota, Semua Kecamatan, Semua Kelurahan Kab. Bintan, Bintan Timur, Kijang Kota	WTP -	WTP -	39 OPD	39 OPD	39 OPD	39 OPD	163,398,013	63,398,013	Dana Perimbangan	Laporan Keuangan yang mendapat opini wajar	WTP -	0	
502024	Penunjang Urusan Kewenangan Pengelolaan Keuangan Daerah											125,250,715,140	117,247,653,131			0		

**Perubahan Program dan Kegiatan Perangkat Daerah
Kabupaten Bintan
Tahun 2021**

Unit Organisasi : 5.02.0.00.0.00.01.0000 Badan Keuangan dan Aset Daerah
Sub Unit Organisasi : 5.02.0.00.0.00.01.0000 Badan Keuangan dan Aset Daerah

Kode	Urusan/ Bidang Urusan/ Program/ Kegiatan/ Sub Kegiatan	Indikator Kinerja			Rencana Tahun 2021										Catatan Penting	Prakiraan Maju Rencana Tahun 2022				
		Capaian Program	Keluaran Sub Kegiatan	Hasil Kegiatan	Lokasi Output Kegiatan	Target Capaian Kinerja						Pagu Indikatif (Rp.)		Sumber Dana		Target Capaian Kinerja		Kebutuhan Dana/ Pagu Indikatif (Rp.)		
						Program		Keluaran Sub Kegiatan		Hasil Kegiatan		Sebelum	Sesudah			Sebelum	Sesudah		Tolok Ukur	Target
						Sebelum	Sesudah	Sebelum	Sesudah	Sebelum	Sesudah									
5020202042	Analisis Investasi Pemerintah Daerah	Persentase Desa yang menyampaikan Laporan Keuangan Desa tepat waktu sesuai dengan aturan yang berlaku	Pendapatan Asli Daerah	Terlaksananya Transfer Dana Desa Sesuai dengan Ketentuan	Kab. Bintan, Bintan Timur, Kijang Kota	100 %	100 %	36 Desa	36 Desa	36 Desa	36 Desa	55,332,184	55,332,184	Dana Perimbangan	Persentase Desa yang menyampaikan Laporan Keuangan Desa tepat waktu sesuai dengan aturan yang berlaku	100 %	0			
5020202048	Analisis Perencanaan dan Penyaluran Bantuan Keuangan	Persentase Desa yang menyampaikan Laporan Keuangan Desa tepat waktu sesuai dengan aturan yang berlaku	Terlaksananya Analisa Perencanaan dan Penyaluran Bantuan Keuangan	Terlaksananya Transfer Dana Desa Sesuai dengan Ketentuan	Semua Kab/Kota, Semua Kecamatan, Semua Kelurahan Kab. Bintan, Bintan Timur, Kijang Kota	100 %	100 %	36 Desa	36 Desa	36 Desa	36 Desa	118,264,912,500	108,803,258,700	PENDAPATAN ASLI DAERAH (PAD) Dana Transfer Umum - Dana Bagi Hasil Dana Transfer Umum-Dana Alokasi Umum Retribusi Daerah	Persentase Desa yang menyampaikan Laporan Keuangan Desa tepat waktu sesuai dengan aturan yang berlaku	100 %	0			
5020202049	Pengelolaan Dana Darurat dan Mendesak	Persentase Desa yang menyampaikan Laporan Keuangan Desa tepat waktu sesuai dengan aturan yang berlaku	Terlaksananya Pengelolaan Dana Darurat dan Mendesak	Terlaksananya Transfer Dana Desa Sesuai dengan Ketentuan	Semua Kab/Kota, Semua Kecamatan, Semua Kelurahan Kab. Bintan, Bintan Timur, Kijang Kota	100 %	100 %	36 Desa	36 Desa	36 Desa	36 Desa	6,930,470,456	8,389,062,247		Persentase Desa yang menyampaikan Laporan Keuangan Desa tepat waktu sesuai dengan aturan yang berlaku	100 %	0			
502020205	Pengelolaan Data dan Implementasi Sistem Informasi Pemerintah Daerah Lingkup Keuangan Daerah										556,067,841	444,067,841				0				
502020205	Implementasi dan Pemeliharaan Sistem Informasi Pemerintah Daerah Bidang Keuangan Daerah	Laporan Keuangan yang mendapat opini wajar	Organisasi Pangkat Daerah (OPD) di Kabupaten Bintan	Transparansi dan Informatif Tentang Keuangan Daerah	Kab. Bintan, Bintan Timur, Kijang Kota	WTP -	WTP -	39 OPD	39 OPD	1 Tahun	1 Tahun	436,844,855	368,844,855	Dana Perimbangan	Laporan Keuangan yang mendapat opini wajar	WTP -	0			

**Perubahan Program dan Kegiatan Perangkat Daerah
Kabupaten Bintan
Tahun 2021**

Unit Organisasi : 5.02.0.00.0.00.01.0000 Badan Keuangan dan Aset Daerah
Sub Unit Organisasi : 5.02.0.00.0.00.01.0000 Badan Keuangan dan Aset Daerah

Kode	Urusan/ Bidang Urusan/ Program/ Kegiatan/ Sub Kegiatan	Indikator Kinerja			Rencana Tahun 2021								Catatan Penting	Prakiraan Maju Rencana Tahun 2022				
		Capaian Program	Keluaran Sub Kegiatan	Hasil Kegiatan	Lokasi Output Kegiatan	Target Capaian Kinerja						Pagu Indikatif (Rp.)		Sumber Dana	Target Capaian Kinerja		Kebutuhan Dana/ Pagu Indikatif (Rp.)	
						Program		Keluaran Sub Kegiatan		Hasil Kegiatan		Sebelum			Sesudah	Tolok Ukur		Target
						Sebelum	Sesudah	Sebelum	Sesudah	Sebelum	Sesudah							
5020253	Pembinaan Sistem Informasi Pemerintah Daerah Bidang Keuangan Daerah Pemerintah Kabupaten/Kota	Laporan Keuangan yang mendapat opini wajar	Transparansi dan informatif tentang pengelolaan keuangan daerah	Transparansi dan Informatif Tentang Keuangan Daerah	Kab. Bintan, Semua Kecamatan, Semua Kelurahan	WTP -	WTP -	2 Informasi Keuangan	2 Informasi Keuangan	1 Tahun	1 Tahun	119,222,986	75,222,986	Dana Perimbangan	Laporan Keuangan yang mendapat opini wajar	WTP -	0	
50203	PROGRAM PENGELOLAAN BARANG MILIK DAERAH												1,731,078,351	1,328,406,978		0		
502031	Pengelolaan Barang Milik Daerah												1,731,078,351	1,328,406,978		0		
5020311	Penyusunan Standar Harga	Persentase keakuratan data aset	Tersedianya Dokumen Standar Analisa Belanja Kabupaten Bintan	Terwujudnya Tertib Administrasi Pengelolaan Barang Milik Daerah	Kab. Bintan, Bintan Timur, Kijang Kota	90 %	90 %	1 Dokumen	1 Dokumen	39 OPD	39 OPD	480,243,767	340,243,767	Dana Perimbangan	Persentase keakuratan data aset	90 %	0	
5020313	Penyusunan Perencanaan Kebutuhan Barang Milik Daerah	Persentase keakuratan data aset	Kabupaten Bintan	Terwujudnya Tertib Administrasi Pengelolaan Barang Milik Daerah	Kab. Bintan, Bintan Timur, Kijang Kota	90 %	90 %	39 OPD	39 OPD	39 OPD	39 OPD	97,082,500	57,707,759	Dana Perimbangan	Persentase keakuratan data aset	90 %	0	
5020315	Penatausahaan Barang Milik Daerah	Persentase keakuratan data aset	Aset Kabupaten Bintan	Terwujudnya Tertib Administrasi Pengelolaan Barang Milik Daerah	Kab. Bintan, Bintan Timur, Kijang Kota	90 %	90 %	39 OPD	39 OPD	39 OPD	39 OPD	124,572,750	88,572,750	Dana Perimbangan	Persentase keakuratan data aset	90 %	0	
5020316	Inventarisasi Barang Milik Daerah	Persentase keakuratan data aset	Data Profil Aset Daerah	Terwujudnya Tertib Administrasi Pengelolaan Barang Milik Daerah	Kab. Bintan, Bintan Timur, Kijang Kota	90 %	90 %	39 OPD	2 Kecamatan	39 OPD	39 OPD	89,358,472	56,858,472	Dana Perimbangan	Persentase keakuratan data aset	90 %	0	
5020317	Pengamanan Barang Milik Daerah	Persentase keakuratan data aset	Aset Kabupaten Bintan SKPD Se-Kabupaten Bintan	Terwujudnya Tertib Administrasi Pengelolaan Barang Milik Daerah	Semua Kab/Kota, Semua Kecamatan, Semua Kelurahan Kab. Bintan, Bintan Timur, Kijang Kota	90 %	90 %	39 OPD 39 OPD	39 OPD 39 OPD	39 OPD	39 OPD	153,738,050	278,360,000	Dana Perimbangan	Persentase keakuratan data aset	90 %	0	

**Perubahan Program dan Kegiatan Perangkat Daerah
Kabupaten Bintan
Tahun 2021**

Unit Organisasi : 5.02.0.00.0.00.01.0000 Badan Keuangan dan Aset Daerah
Sub Unit Organisasi : 5.02.0.00.0.00.01.0000 Badan Keuangan dan Aset Daerah

Kode	Urusan/ Bidang Urusan/ Program/ Kegiatan/ Sub Kegiatan	Indikator Kinerja			Rencana Tahun 2021								Catatan Penting	Prakiraan Maju Rencana Tahun 2022				
		Capaian Program	Keluaran Sub Kegiatan	Hasil Kegiatan	Lokasi Output Kegiatan	Target Capaian Kinerja				Pagu Indikatif (Rp.)		Sumber Dana		Target Capaian Kinerja		Kebutuhan Dana/ Pagu Indikatif (Rp.)		
						Program		Keluaran Sub Kegiatan		Hasil Kegiatan				Sebelum	Sesudah		Tolok Ukur	Target
						Sebelum	Sesudah	Sebelum	Sesudah	Sebelum	Sesudah							
502319	Pengawasan dan Pengendalian Pengelolaan Barang Milik Daerah	Persentase keakuratan data aset		Terwujudnya Tertib Administrasi Pengelolaan Barang Milik Daerah	Semua Kab/Kota, Semua Kecamatan, Semua Kelurahan Kab. Bintan, Bintan Timur, Kijang Kota	90 %	90 %			39 OPD	39 OPD	193,744,144	148,744,144	Dana Perimbangan	Persentase keakuratan data aset	90 %	0	
502310	Optimalisasi Penggunaan, Pemanfaatan, Pemindahtanganan, Pemusnahan, dan Penghapusan Barang Milik Daerah	Persentase keakuratan data aset	Barang Milik Daerah	Terwujudnya Tertib Administrasi Pengelolaan Barang Milik Daerah	Kab. Bintan, Bintan Timur, Kijang Kota	90 %	90 %	39 OPD	39 OPD	39 OPD	39 OPD	282,764,250	284,245,545	Dana Perimbangan	Persentase keakuratan data aset	90 %	0	
502312	Penyusunan Laporan Barang Milik Daerah	Persentase keakuratan data aset	Pengurus Barang dan Penyimpan Barang SKPD se-Kabupaten Bintan	Terwujudnya Tertib Administrasi Pengelolaan Barang Milik Daerah	Semua Kab/Kota, Semua Kecamatan, Semua Kelurahan Kab. Bintan, Bintan Timur, Kijang Kota	90 %	90 %	39 OPD	39 OPD	39 OPD	39 OPD	88,674,541	73,674,541	Dana Perimbangan	Persentase keakuratan data aset	90 %	0	
502313	Pembinaan Pengelolaan Barang Milik Daerah Pemerintah Kabupaten/Kota	Persentase keakuratan data aset	SKPD Se-Kabupaten Bintan	Terwujudnya Tertib Administrasi Pengelolaan Barang Milik Daerah	Semua Kab/Kota, Semua Kecamatan, Semua Kelurahan	90 %	90 %	39 OPD	39 OPD	39 OPD	39 OPD	220,899,877	0	Dana Perimbangan	Persentase keakuratan data aset	90 %	0	
TOTAL												169,601,783,251	161,591,643,785					991,600,000

**Perubahan Program dan Kegiatan Perangkat Daerah
Kabupaten Bintan
Tahun 2021**

Unit Organisasi : 8.01.1.05.0.00.01.0000 BADAN KESATUAN BANGSA DAN POLITIK
Sub Unit Organisasi : 8.01.1.05.0.00.01.0000 BADAN KESATUAN BANGSA DAN POLITIK

Kode	Urusan/ Bidang Urusan/ Program/ Kegiatan/ Sub Kegiatan	Indikator Kinerja			Lokasi Output Kegiatan	Rencana Tahun 2021						Sumb er Dana	Catata n Pent ing	Prakiraan Maju Rencana Tahun 2022								
		Capaian Program	Keluaran Sub Kegiatan	Hasil Kegiatan		Target Capaian Kinerja								Pagu Indikatif (Rp.)		Target Capaian Kinerja		Kebutuhan Dana/ Pagu Indikatif (Rp.)				
						Program		Keluaran Sub Kegiatan		Hasil Kegiatan				Sebelum	Sesudah	Tolok Ukur	Target					
						Sebelum	Sesudah	Sebelum	Sesudah	Sebelum	Sesudah											
8					UNSUR PEMERINTAHAN UMUM																	
8	0	1			KESATUAN BANGSA DAN POLITIK											6,525,648,576	6,164,446,468			6,118,492,788		
8	0	1	0		PROGRAM PENUNJANG URUSAN PEMERINTAHAN DAERAH KABUPATEN/KOTA											4,546,847,604	4,773,642,855			4,110,915,103		
8	0	1	0	2.0		Perencanaan, Penganggaran, dan Evaluasi Kinerja Perangkat Daerah											64,660,600	20,227,993			90,024,000	
8	0	1	0	2.0	0	1	1	1	1	1					27,085,800	12,208,000	PENDAPATAN ASLI DAERAH (PAD)		Cakupan Peningkatan Pengembangan Sistem Pelaporan Capaian Kinerja dan Keuangan	100 persen	40,024,000	
8	0	1	0	2.0	0	1	1	1	1	7					37,574,800	8,019,993	PENDAPATAN ASLI DAERAH (PAD)		Cakupan Peningkatan Pengembangan Sistem Pelaporan Capaian Kinerja dan Keuangan	100 persen	50,000,000	
8	0	1	0	2.0		Administrasi Keuangan Perangkat Daerah											3,693,349,076	3,817,435,048			3,817,435,048	
8	0	1	0	2.0	0	1	1	2	1	1					3,693,349,076	3,817,435,048	PENDAPATAN ASLI DAERAH (PAD)		Cakupan Peningkatan Pengembangan Sistem Pelaporan Capaian Kinerja dan Keuangan	100 persen	3,817,435,048	
8	0	1	0	2.0	0	1	1	2	3	3					0	0	PENDAPATAN ASLI DAERAH (PAD)		Cakupan Peningkatan Pengembangan Sistem Pelaporan Capaian Kinerja dan Keuangan	100 persen	0	
8	0	1	0	2.0		Administrasi Barang Milik Daerah pada Perangkat Daerah											0	0			0	
8	0	1	0	2.0	0	1	1	3	6						0	0	PENDAPATAN ASLI DAERAH (PAD)		Terlaksananya penatausahaan BMD OPD	1 Tahun	1 Tahun	0
8	0	1	0	2.0		Administrasi Umum Perangkat Daerah											240,405,000	202,617,785			75,000,000	

**Perubahan Program dan Kegiatan Perangkat Daerah
Kabupaten Bintan
Tahun 2021**

Unit Organisasi : 8.01.1.05.0.00.01.0000 BADAN KESATUAN BANGSA DAN POLITIK
Sub Unit Organisasi : 8.01.1.05.0.00.01.0000 BADAN KESATUAN BANGSA DAN POLITIK

Kode	Urusan/ Bidang Urusan/ Program/ Kegiatan/ Sub Kegiatan	Indikator Kinerja			Rencana Tahun 2021										Catatan Penting	Prakiraan Maju Rencana Tahun 2022				
		Capaian Program	Keluaran Sub Kegiatan	Hasil Kegiatan	Lokasi Output Kegiatan	Target Capaian Kinerja						Pagu Indikatif (Rp.)		Sumber Dana		Target Capaian Kinerja		Kebutuhan Dana/ Pagu Indikatif (Rp.)		
						Program		Keluaran Sub Kegiatan		Hasil Kegiatan		Sebelum	Sesudah			Sebelum	Sesudah		Tolok Ukur	Target
						Sebelum	Sesudah	Sebelum	Sesudah	Sebelum	Sesudah									
801161	Penyediaan Komponen Instalasi Listrik/Penerangan Bangunan Kantor	Cakupan pelayanan administrasi perkantoran	Terwujudnya peralatan listrik dan komponen listrik	Tersedianya Kebutuhan Administrasi Perkantoran	Kab. Bintan, Semua Kecamatan, Semua Kelurahan	100 persen	100 persen	7 Jenis	7 Jenis	100 %	100 %	5,000,000	35,000,000		Cakupan pelayanan administrasi perkantoran	100 persen	0			
801162	Penyediaan Peralatan dan Perlengkapan Kantor	Cakupan pelayanan administrasi perkantoran	Terwujudnya Alat Tulis Kantor	Tersedianya Kebutuhan Administrasi Perkantoran	Kab. Bintan, Semua Kecamatan, Semua Kelurahan	100 persen	100 persen	19 Jenis	19 Jenis	100 %	100 %	40,000,000	15,000,000	PENDAPATAN ASLI DAERAH (PAD)	Cakupan pelayanan administrasi perkantoran	100 persen	40,000,000			
801163	Penyediaan Peralatan Rumah Tangga	Cakupan pelayanan administrasi perkantoran	Terwujudnya peralatan kebersihan kantor	Tersedianya Kebutuhan Administrasi Perkantoran	Kab. Bintan, Semua Kecamatan, Semua Kelurahan	100 persen	100 persen	20 Jenis	20 Jenis	100 %	100 %	15,000,000	10,000,000	PENDAPATAN ASLI DAERAH (PAD)	Cakupan pelayanan administrasi perkantoran	100 persen	15,000,000			
801164	Penyediaan Bahan Logistik Kantor	Cakupan pelayanan administrasi perkantoran	Terpenuhinya BBM Terpenuhinya makanan dan minuman bagi pegawai dan peserta rapat	Tersedianya Kebutuhan Administrasi Perkantoran	Kab. Bintan, Semua Kecamatan, Semua Kelurahan	100 persen	100 persen	7486 Liter 1 Tahun	7486 Liter 1 Tahun	100 %	100 %	88,400,000	98,100,000	PENDAPATAN ASLI DAERAH (PAD)	Cakupan pelayanan administrasi perkantoran	100 persen	0			
801165	Penyediaan Barang Cetak dan Penggandaan	Cakupan pelayanan administrasi perkantoran	Terpenuhinya kebutuhan barang cetakan dan penggandaan	Tersedianya Kebutuhan Administrasi Perkantoran	Kab. Bintan, Semua Kecamatan, Semua Kelurahan	100 persen	100 persen	1 Tahun	1 Tahun	100 %	100 %	20,000,000	10,000,000	PENDAPATAN ASLI DAERAH (PAD)	Cakupan pelayanan administrasi perkantoran	100 persen	20,000,000			
801169	Penyelenggaraan Rapat Koordinasi dan Konsultasi SKPD	Cakupan pelayanan administrasi perkantoran	Terpenuhinya rapat-rapat koordinasi dan konsultasi, asistensi dan pengawasan dalam daerah	Tersedianya Kebutuhan Administrasi Perkantoran	Kab. Bintan, Semua Kecamatan, Semua Kelurahan	100 persen	100 persen	1 Tahun	1 Tahun	100 %	100 %	72,005,000	34,517,785	PENDAPATAN ASLI DAERAH (PAD)	Cakupan pelayanan administrasi perkantoran	100 persen	0			
80117	Pengadaan Barang Milik Daerah Penunjang Urusan Pemerintah Daerah											84,570,928	54,204,055			54,204,055				
801175	Pengadaan Mebel	Cakupan Peningkatan Sarana dan Prasarana Aparatur		Terlaksananya Prasarana dan Sarana Aparatur		100 persen	100 persen			100 %	100 %	0	33,034,070	PENDAPATAN ASLI DAERAH (PAD)	Cakupan Peningkatan Sarana dan Prasarana Aparatur	100 persen	33,034,070			
801176	Pengadaan Peralatan dan Mesin Lainnya	Cakupan Peningkatan Sarana dan Prasarana Aparatur	Terpenuhinya Prasarana dan Sarana Aparatur	Terlaksananya Prasarana dan Sarana Aparatur	Kab. Bintan, Semua Kecamatan, Semua Kelurahan	100 persen	100 persen	4 Jenis	4 Jenis	100 %	100 %	84,570,928	21,169,985	PENDAPATAN ASLI DAERAH (PAD)	Cakupan Peningkatan Sarana dan Prasarana Aparatur	100 persen	21,169,985			
80118	Penyediaan Jasa Penunjang Urusan Pemerintahan Daerah											379,812,000	450,325,274			67,252,000				

**Perubahan Program dan Kegiatan Perangkat Daerah
Kabupaten Bintan
Tahun 2021**

Unit Organisasi : 8.01.1.05.0.00.01.0000 BADAN KESATUAN BANGSA DAN POLITIK
Sub Unit Organisasi : 8.01.1.05.0.00.01.0000 BADAN KESATUAN BANGSA DAN POLITIK

Kode	Urusan/ Bidang Urusan/ Program/ Kegiatan/ Sub Kegiatan	Indikator Kinerja			Rencana Tahun 2021								Catatan Penting	Prakiraan Maju Rencana Tahun 2022				
		Capaian Program	Keluaran Sub Kegiatan	Hasil Kegiatan	Lokasi Output Kegiatan	Target Capaian Kinerja						Pagu Indikatif (Rp.)		Sumber Dana	Target Capaian Kinerja		Kebutuhan Dana/ Pagu Indikatif (Rp.)	
						Program		Keluaran Sub Kegiatan		Hasil Kegiatan		Sebelum			Sesudah	Tolok Ukur		Target
						Sebelum	Sesudah	Sebelum	Sesudah	Sebelum	Sesudah							
8011801	Penyediaan Jasa Surat Menyurat	Cakupan pelayanan administrasi perkantoran	Terpenuhinya materi, perangkat dan benda pos lainnya	Tersedianya Kebutuhan Administrasi Perkantoran	Kab. Bintan, Semua Kecamatan, Semua Kelurahan	100 persen	100 persen	266 Lembar	266 Lembar	100 %	100 %	1,500,000	1,500,000	PENDAPATAN ASLI DAERAH (PAD)	Cakupan pelayanan administrasi perkantoran	100 persen	1,500,000	
8011802	Penyediaan Jasa Komunikasi, Sumber Daya Air dan Listrik	Cakupan pelayanan administrasi perkantoran	Terpenuhinya sarana listrik, air bersih, telpon, majalah dan koran	Tersedianya Kebutuhan Administrasi Perkantoran	Kab. Bintan, Semua Kecamatan, Semua Kelurahan	100 persen	100 persen	5 Jenis	5 Jenis	100 %	100 %	65,752,000	65,752,000	PENDAPATAN ASLI DAERAH (PAD)	Cakupan pelayanan administrasi perkantoran	100 persen	65,752,000	
8011804	Penyediaan Jasa Pelayanan Umum Kantor	Cakupan pelayanan administrasi perkantoran	Terpenuhinya jasa pegawai tidak tetap / honorer	Tersedianya Kebutuhan Administrasi Perkantoran	Kab. Bintan, Semua Kecamatan, Semua Kelurahan	100 persen	100 persen	14 Orang	14 Orang	100 %	100 %	312,560,000	383,073,274	PENDAPATAN ASLI DAERAH (PAD)	Cakupan pelayanan administrasi perkantoran	100 persen	0	
80119	Pemeliharaan Barang Milik Daerah Penunjang Urusan Pemerintahan Daerah											84,050,000	228,832,700			7,000,000		
8011901	Penyediaan Jasa Pemeliharaan, Biaya Pemeliharaan dan Pajak Kendaraan Perorangan Dinas atau Kendaraan Dinas Jabatan	Cakupan Peningkatan Sarana dan Prasarana Aparatur	Terwujudnya Pemeliharaan rutin/berkala kendaraan operasional	Terlaksananya Prasarana dan Sarana Aparatur	Kab. Bintan, Semua Kecamatan, Semua Kelurahan	100 persen	100 persen	1 Tahun	1 Tahun	100 %	100 %	40,050,000	35,000,000	PENDAPATAN ASLI DAERAH (PAD)	Cakupan Peningkatan Sarana dan Prasarana Aparatur	100 persen	0	
8011905	Pemeliharaan Mebel	Cakupan Peningkatan Sarana dan Prasarana Aparatur	Terpenuhinya Pemeliharaan rutin/berkala Perlengkapan Gedung Kantor	Terlaksananya Prasarana dan Sarana Aparatur	Kab. Bintan, Semua Kecamatan, Semua Kelurahan	100 persen	100 persen	1 Tahun	1 Tahun	100 %	100 %	7,000,000	0	PENDAPATAN ASLI DAERAH (PAD)	Cakupan Peningkatan Sarana dan Prasarana Aparatur	100 persen	7,000,000	
8011906	Pemeliharaan Peralatan dan Mesin Lainnya	Cakupan Peningkatan Sarana dan Prasarana Aparatur	Terpenuhinya Pemeliharaan rutin/berkala Peralatan Gedung Kantor	Terlaksananya Prasarana dan Sarana Aparatur	Kab. Bintan, Semua Kecamatan, Semua Kelurahan	100 persen	100 persen	1 Tahun	1 Tahun	100 %	100 %	7,000,000	13,832,700	PENDAPATAN ASLI DAERAH (PAD)	Cakupan Peningkatan Sarana dan Prasarana Aparatur	100 persen	0	
8011909	Pemeliharaan/Rehabilitasi Gedung Kantor dan Bangunan Lainnya	Cakupan Peningkatan Sarana dan Prasarana Aparatur	Terpenuhinya Pemeliharaan rutin/berkala Gedung Kantor	Terlaksananya Prasarana dan Sarana Aparatur	Kab. Bintan, Semua Kecamatan, Semua Kelurahan	100 persen	100 persen	1 Gedung Kantor	1 Gedung Kantor	100 %	100 %	30,000,000	180,000,000	PENDAPATAN ASLI DAERAH (PAD)	Cakupan Peningkatan Sarana dan Prasarana Aparatur	100 persen	0	
8012	PROGRAM PENGUATAN IDEOLOGI PANCASILA DAN KARAKTER KEBANGSAAN											209,367,517	110,000,000			213,676,530		
80121	Perumusan Kebijakan Teknis dan Pemantapan Pelaksanaan Bidang Ideologi Pancasila dan Karakter Kebangsaan											209,367,517	110,000,000			213,676,530		

**Perubahan Program dan Kegiatan Perangkat Daerah
Kabupaten Bintan
Tahun 2021**

Unit Organisasi : 8.01.1.05.0.00.01.0000 BADAN KESATUAN BANGSA DAN POLITIK
Sub Unit Organisasi : 8.01.1.05.0.00.01.0000 BADAN KESATUAN BANGSA DAN POLITIK

Kode	Urusan/ Bidang Urusan/ Program/ Kegiatan/ Sub Kegiatan	Indikator Kinerja			Rencana Tahun 2021								Catatan Penting	Prakiraan Maju Rencana Tahun 2022				
		Capaian Program	Keluaran Sub Kegiatan	Hasil Kegiatan	Lokasi Output Kegiatan	Target Capaian Kinerja				Pagu Indikatif (Rp.)		Sumber Dana		Target Capaian Kinerja		Kebutuhan Dana/ Pagu Indikatif (Rp.)		
						Program		Keluaran Sub Kegiatan		Hasil Kegiatan				Sebelum	Sesudah		Tolok Ukur	Target
						Sebelum	Sesudah	Sebelum	Sesudah	Sebelum	Sesudah							
8 0 1 2 1 4	Pelaksanaan Koordinasi di Bidang Ideologi Wawasan Kebangsaan, Bela Negara, Karakter Bangsa, Pembauran Kebangsaan, Bineka Tunggal Ika dan Sejarah Kebangsaan	Jumlah Masyarakat yang dibekali wawasan kebangsaan	Terlaksananya Kegiatan LVRI Kabupaten Bintan Terlaksananya Rapat Koordinasi Forum Pembauran Kebangsaan (FPK)	Terwujudnya pembinaan dan pembauran kebangsaan serta terfasilitasinya LVRI kabupaten Bintan	Kab. Bintan, Semua Kecamatan, Semua Kelurahan	150 Orang	150 Orang	31 Orang / 2 Kali 30 Orang	31 Orang / 2 Kali 30 Orang	100 %	100 %	209,367,517	110,000,000	PENDAPATAN ASLI DAERAH (PAD)	Jumlah Masyarakat yang dibekali wawasan kebangsaan	150 Orang	213,676,530	
8 0 1 3		PROGRAM PENINGKATAN PERAN PARTAI POLITIK DAN LEMBAGA PENDIDIKAN MELALUI PENDIDIKAN POLITIK DAN PENGEMBANGAN ETIKA SERTA BUDAYA POLITIK								1,242,710,613	1,145,011,613				1,257,442,613			
8 0 1 3 1		Perumusan Kebijakan Teknis dan Pemantapan Pelaksanaan Bidang Pendidikan Politik, Etika Budaya Politik, Peningkatan Demokrasi, Fasilitasi Kelembagaan Pemerintahan, Perwakilan dan Partai Politik, Pemilihan Umum/Pemilihan Umum Kepala Daerah, serta Pemantauan Situasi Politik								1,242,710,613	1,145,011,613				1,257,442,613			
8 0 1 3 1 3	Pelaksanaan Kebijakan Di Bidang Pendidikan Politik, Etika Budaya Politik, Peningkatan Demokrasi, Fasilitasi Kelembagaan Pemerintahan, Perwakilan dan Partai Politik, Pemilihan Umum/Pemilihan Umum Kepala Daerah, serta Pemantauan Situasi Politik Di Daerah	Kegiatan pembinaan politik daerah	Terlaksananya Pemberian Hibah Bantuan Keuangan kepada Partai Politik	Terwujudnya Pembinaan Politik Daerah Kabupaten Bintan	Kab. Bintan, Semua Kecamatan, Semua Kelurahan	1 Kegiatan	1 Kegiatan	7 Partai Politik	7 Partai Politik	100 %	100 %	747,381,613	747,381,613		Kegiatan pembinaan politik daerah	1 Kegiatan	747,381,613	

**Perubahan Program dan Kegiatan Perangkat Daerah
Kabupaten Bintan
Tahun 2021**

Unit Organisasi : 8.01.1.05.0.00.01.0000 BADAN KESATUAN BANGSA DAN POLITIK
Sub Unit Organisasi : 8.01.1.05.0.00.01.0000 BADAN KESATUAN BANGSA DAN POLITIK

Kode	Urusan/ Bidang Urusan/ Program/ Kegiatan/ Sub Kegiatan	Indikator Kinerja			Rencana Tahun 2021										Catatan Penting	Prakiraan Maju Rencana Tahun 2022		
		Capaian Program	Keluaran Sub Kegiatan	Hasil Kegiatan	Lokasi Output Kegiatan	Target Capaian Kinerja						Pagu Indikatif (Rp.)		Sumber Dana		Target Capaian Kinerja		Kebutuhan Dana/ Pagu Indikatif (Rp.)
						Program		Keluaran Sub Kegiatan		Hasil Kegiatan		Sebelum	Sesudah			Tolok Ukur	Target	
						Sebelum	Sesudah	Sebelum	Sesudah	Sebelum	Sesudah							
8002001314	Pelaksanaan Koordinasi Di Bidang Pendidikan Politik, Etika Budaya Politik, Peningkatan Demokrasi, Fasilitasi Kelembagaan Pemerintahan, Perwakilan dan Partai Politik, Pemilihan Umum/Pemilihan Umum Kepala Daerah, serta Pemantauan Situasi Politik di Daerah	Kegiatan pembinaan politik daerah	Terlaksananya penguatan masyarakat sebagai pemegang kedaulatan yang sadar, kritis, rasional dan mandiri dalam aktivitas mendukung kebijakan politik daerah Kab. Bintan Terlaksananya penguatan nilai-nilai budaya dan etika politik bagi masyarakat sesuai dengan etika dan budaya bangsa	Terwujudnya Pembinaan Politik Daerah Kabupaten Bintan	Kab. Bintan, Semua Kecamatan, Semua Kelurahan	1 Kegiatan	1 Kegiatan	100 Orang 100 Orang	100 Orang 100 Orang	100 %	100 %	392,630,000	392,630,000	PENDAPATAN ASLI DAERAH (PAD)	Kegiatan pembinaan politik daerah	1 Kegiatan	400,000,000	
8002001315	Pelaksanaan Monitoring, Evaluasi dan Pelaporan di Bidang Pendidikan Politik, Etika Budaya Politik, Peningkatan Demokrasi, Fasilitasi Kelembagaan Pemerintahan, Perwakilan dan Partai Politik, Pemilihan Umum/Pemilihan Umum Kepala Daerah, serta Pemantauan Situasi Politik di Daerah	Kegiatan pembinaan politik daerah	Terlaksananya Pemantauan, Pelaporan dan Evaluasi Perkembangan Politik Daerah Terlaksananya verifikasi dan seleksi administrasi bantuan keuangan kepada Partai Politik Kab. Bintan	Terwujudnya Pembinaan Politik Daerah Kabupaten Bintan	Kab. Bintan, Semua Kecamatan, Semua Kelurahan	1 Kegiatan	1 Kegiatan	52 Pemantauan 7 Partai	52 Pemantauan 7 Partai	100 %	100 %	102,699,000	5,000,000	PENDAPATAN ASLI DAERAH (PAD)	Kegiatan pembinaan politik daerah	1 Kegiatan	110,061,000	
80020014	PROGRAM PEMBERDAYAAN DAN PENGAWASAN ORGANISASI KEMASYARAKATAN											98,069,000	0		99,126,000			
800200141	Perumusan Kebijakan Teknis dan Pemantapan Pelaksanaan Bidang Pemberdayaan dan Pengawasan Organisasi Kemasyarakatan											98,069,000	0		99,126,000			

**Perubahan Program dan Kegiatan Perangkat Daerah
Kabupaten Bintan
Tahun 2021**

Unit Organisasi : 8.01.1.05.0.00.01.0000 BADAN KESATUAN BANGSA DAN POLITIK
Sub Unit Organisasi : 8.01.1.05.0.00.01.0000 BADAN KESATUAN BANGSA DAN POLITIK

Kode	Urusan/ Bidang Urusan/ Program/ Kegiatan/ Sub Kegiatan	Indikator Kinerja			Rencana Tahun 2021								Catatan Penting	Prakiraan Maju Rencana Tahun 2022				
		Capaian Program	Keluaran Sub Kegiatan	Hasil Kegiatan	Lokasi Output Kegiatan	Target Capaian Kinerja						Pagu Indikatif (Rp.)		Sumber Dana	Target Capaian Kinerja		Kebutuhan Dana/ Pagu Indikatif (Rp.)	
						Program		Keluaran Sub Kegiatan		Hasil Kegiatan		Sebelum			Sesudah	Tolok Ukur		Target
						Sebelum	Sesudah	Sebelum	Sesudah	Sebelum	Sesudah							
8 0 1 4 1 2.0 0 5	Pelaksanaan Monitoring Evaluasi dan Pelaporan Dibidang Pendaftaran Ormas, Pemberdayaan Ormas, Evaluasi dan Mediasi Sengketa Ormas, Pengawasan Ormas dan Ormas Asing di Daerah	Kegiatan Pembinaan terhadap LSM, Ormas dan OKP	Terlaksananya Koordinasi Kerjasama Lintas Sektoral	Tercapainya Pengawasan Ormas dan Pemantauan Aktivitas Kegiatan Orang Asing di Lingkungan Pemerintah Kabupaten Bintan	Kab. Bintan, Semua Kecamatan, Semua Kelurahan	1 Kegiatan	1 Kegiatan	33 Orang / 2 Kali	33 Orang / 2 Kali	100 %	100 %	98,069,000	0	PENDAPATAN ASLI DAERAH (PAD)	Kegiatan Pembinaan terhadap LSM, Ormas dan OKP	1 Kegiatan	99,126,000	
8 0 1 5	PROGRAM PEMBINAAN DAN PENGEMBANGAN KETAHANAN EKONOMI, SOSIAL, DAN BUDAYA											62,795,800	0		65,623,600			
8 0 1 5 1	Perumusan Kebijakan Teknis dan Pemantapan Pelaksanaan Bidang Ketahanan Ekonomi, Sosial dan Budaya											62,795,800	0		65,623,600			
8 0 1 5 1 2.0 0 4	Pelaksanaan Koordinasi di Bidang Ketahanan Ekonomi, Sosial, Budaya dan Fasilitasi Pencegahan Penyalagunaan Narkotika, Fasilitasi Kerukunan Umat Beragama dan Penghayat Kepercayaan di Daerah	Jumlah kasus perselisihan antar umat beragama	Terlaksananya Rapat Koordinasi Forum Kerukunan Umat Beragama (FKUB) Kabupaten Bintan	Tercapainya Pemberdayaan Forum Kerukunan Umat Beragama (FKUB) Kabupaten Bintan	Kab. Bintan, Semua Kecamatan, Semua Kelurahan	0	0	17 Orang	17 Orang	100 %	100 %	62,795,800	0	PENDAPATAN ASLI DAERAH (PAD)	Jumlah kasus perselisihan antar umat beragama	0	65,623,600	
8 0 1 6	PROGRAM PENINGKATAN KEWASPADAAN NASIONAL DAN PENINGKATAN KUALITAS DAN FASILITASI PENANGANAN KONFLIK SOSIAL											365,858,042	135,792,000		371,708,942			
8 0 1 6 1	Perumusan Kebijakan Teknis dan Pelaksanaan Pemantapan Kewaspadaan Nasional dan Penanganan Konflik Sosial											365,858,042	135,792,000		371,708,942			

**Perubahan Program dan Kegiatan Perangkat Daerah
Kabupaten Bintan
Tahun 2021**

Unit Organisasi : 8.01.1.05.0.00.01.0000 BADAN KESATUAN BANGSA DAN POLITIK
Sub Unit Organisasi : 8.01.1.05.0.00.01.0000 BADAN KESATUAN BANGSA DAN POLITIK

Kode	Urusan/ Bidang Urusan/ Program/ Kegiatan/ Sub Kegiatan	Indikator Kinerja			Rencana Tahun 2021								Catatan Penting	Prakiraan Maju Rencana Tahun 2022				
		Capaian Program	Keluaran Sub Kegiatan	Hasil Kegiatan	Lokasi Output Kegiatan	Target Capaian Kinerja						Pagu Indikatif (Rp.)		Sumber Dana	Target Capaian Kinerja		Kebutuhan Dana/ Pagu Indikatif (Rp.)	
						Program		Keluaran Sub Kegiatan		Hasil Kegiatan		Sebelum			Sesudah	Tolok Ukur		Target
						Sebelum	Sesudah	Sebelum	Sesudah	Sebelum	Sesudah							
8002003	Pelaksanaan Kebijakan di Bidang Kewaspadaan Dini, Kerjasama Intelijen, Pemantauan Orang Asing, Tenaga Kerja Asing dan Lembaga Asing, Kewaspadaan Perbatasan Antar Negara, Fasilitasi Kelembagaan Bidang Kewaspadaan, serta Penanganan Konflik di Daerah	Kegiatan pembinaan politik daerah	Terlaksananya Rapat Koordinasi Tim Penanganan Konflik Sosial Kab. Bintan	Terwujudnya Deteksi dini dan Cegah Dini situasi Ancaman, Gangguan, Hambatan dan Tantangan (AGHT) di Bidang IPOLEKSOSBUDKAM dan di Kabupaten Bintan	Kab. Bintan, Kecamatan, Kelurahan dan Desa	1 kegiatan	1 kegiatan	3 Kali	3 Kali	100 %	100 %	74,045,740	0	PENDAPATAN ASLI DAERAH (PAD)	Kegiatan pembinaan politik daerah	1 kegiatan	77,633,740	
8002005	Pelaksanaan Monitoring, Evaluasi dan Pelaporan di Bidang Kewaspadaan Dini, Kerjasama Intelijen, Pemantauan Orang Asing, Tenaga Kerja Asing dan Lembaga Asing, Kewaspadaan Perbatasan Antar Negara, Fasilitasi Kelembagaan Bidang Kewaspadaan, serta Penanganan Konflik di Daerah	Kegiatan pembinaan politik daerah	Terlaksananya Koordinasi Kerjasama Pemda dan Masyarakat dalam peningkatan kewaspadaan dini Lingkup Pemda Bintan	Terwujudnya Deteksi dini dan Cegah Dini situasi Ancaman, Gangguan, Hambatan dan Tantangan (AGHT) di Bidang IPOLEKSOSBUDKAM dan di Kabupaten Bintan	Kab. Bintan, Kecamatan, Kelurahan dan Desa	1 kegiatan	1 kegiatan	136 Orang 1 Kali	136 Orang 1 Kali	100 %	100 %	291,812,302	135,792,000	PENDAPATAN ASLI DAERAH (PAD)	Kegiatan pembinaan politik daerah	1 kegiatan	294,075,202	
TOTAL												6,525,648,576	6,164,446,468			6,118,492,788		

**Perubahan Program dan Kegiatan Perangkat Daerah
Kabupaten Bintan
Tahun 2021**

Unit Organisasi : 1.05.0.00.0.00.02.0000 BADAN PENANGGULANGAN BENCANA DAERAH
Sub Unit Organisasi : 1.05.0.00.0.00.02.0000 BADAN PENANGGULANGAN BENCANA DAERAH

Kode	Urusan/ Bidang Urusan/ Program/ Kegiatan/ Sub Kegiatan	Indikator Kinerja			Rencana Tahun 2021								Catatan Penting	Prakiraan Maju Rencana Tahun 2022								
		Capaian Program	Keluaran Sub Kegiatan	Hasil Kegiatan	Lokasi Output Kegiatan	Target Capaian Kinerja						Pagu Indikatif (Rp.)		Sumber Dana	Target Capaian Kinerja		Kebutuhan Dana/ Pagu Indikatif (Rp.)					
						Program		Keluaran Sub Kegiatan		Hasil Kegiatan		Sebelum			Sesudah	Tolok Ukur		Target				
						Sebelum	Sesudah	Sebelum	Sesudah	Sebelum	Sesudah											
1					URUSAN PEMERINTAHAN WAJIB YANG BERKAITAN DENGAN PELAYANAN DASAR																	
1	05				URUSAN PEMERINTAHAN BIDANG KETENTERAMAN DAN KETERTIBAN UMUM SERTA PERLINDUNGAN MASYARAKAT													8,806,319,232	8,042,656,413			9,500,389,370
1	05	01			PROGRAM PENUNJANG URUSAN PEMERINTAHAN DAERAH KABUPATEN/KOTA													8,063,184,232	7,640,298,001			8,508,492,370
1	05	01	2.01		Perencanaan, Penganggaran, dan Evaluasi Kinerja Perangkat Daerah													88,395,400	53,395,400			140,000,000
1	05	01	2.01	01	Penyusunan Dokumen Perencanaan Perangkat Daerah	Cakupan Peningkatan Pengembangan Sistem Pelaporan Capaian Kinerja dan Keuangan	Tersusunnya dokumen evaluasi perangkat daerah	Tersedianya dokumen perencanaan dan evaluasi perangkat daerah		100 persen	100 persen	7 dokumen	7 dokumen	7 Dokumen	7 Dokumen	20,000,000	5,000,000	PENDAPATAN ASLI DAERAH (PAD)		Cakupan Peningkatan Pengembangan Sistem Pelaporan Capaian Kinerja dan Keuangan	100 persen	40,000,000
1	05	01	2.01	07	Evaluasi Kinerja Perangkat Daerah	Cakupan Peningkatan Pengembangan Sistem Pelaporan Capaian Kinerja dan Keuangan	Tersedianya dokumen evaluasi kinerja perangkat daerah	Tersedianya dokumen perencanaan dan evaluasi perangkat daerah	Semua Kab/Kota, Semua Kecamatan, Semua Kelurahan	100 persen	100 persen	7 dokumen	7 dokumen	7 Dokumen	7 Dokumen	68,395,400	48,395,400			Cakupan Peningkatan Pengembangan Sistem Pelaporan Capaian Kinerja dan Keuangan	100 persen	100,000,000
1	05	01	2.02		Administrasi Keuangan Perangkat Daerah													6,760,482,832	6,467,233,741			6,963,948,870
1	05	01	2.02	01	Penyediaan Gaji dan Tunjangan ASN	Cakupan pelayanan administrasi perkantoran	Jumlah Gaji dan Tunjangan	Terpenuhinya kebutuhan jasa administrasi keuangan perangkat daerah	Semua Kab/Kota, Semua Kecamatan, Semua Kelurahan	100 persen	100 persen	1 tahun	1 tahun	1 tahun	1 tahun	6,725,021,832	6,431,635,832	Dana Transfer Umum-Dana Alokasi Umum		Cakupan pelayanan administrasi perkantoran	100 persen	6,923,948,870
1	05	01	2.02	03	Pelaksanaan Penatausahaan dan Pengujian/Verifikasi Keuangan SKPD	Cakupan pelayanan administrasi perkantoran	Terpenuhinya penatausahaan dan pengujian/verifikasi keuangan SKPD	Terpenuhinya kebutuhan jasa administrasi keuangan perangkat daerah		100 persen	100 persen	1 tahun	1 tahun	1 tahun	1 tahun	35,461,000	35,597,909	PENDAPATAN ASLI DAERAH (PAD)		Cakupan pelayanan administrasi perkantoran	100 persen	40,000,000
1	05	01	2.03		Administrasi Barang Milik Daerah pada Perangkat Daerah													15,500,000	4,030,000			4,030,000
1	05	01	2.03	06	Penatausahaan Barang Milik Daerah pada SKPD	Cakupan pelayanan administrasi perkantoran	Terpenuhinya penatausahaan barang milik daerah	Terpenuhinya kebutuhan administrasi barang milik daerah pada perangkat daerah	Semua Kab/Kota, Semua Kecamatan, Semua Kelurahan	100 persen	100 persen	1 tahun	1 tahun	1 tahun	1 tahun	15,500,000	4,030,000	PENDAPATAN ASLI DAERAH (PAD)		Cakupan pelayanan administrasi perkantoran	100 persen	4,030,000
1	05	01	2.05		Administrasi Kepegawaian Perangkat Daerah													142,450,000	142,450,000			125,923,500

**Perubahan Program dan Kegiatan Perangkat Daerah
Kabupaten Bintan
Tahun 2021**

Unit Organisasi : 1.05.0.00.0.00.02.0000 BADAN PENANGGULANGAN BENCANA DAERAH
Sub Unit Organisasi : 1.05.0.00.0.00.02.0000 BADAN PENANGGULANGAN BENCANA DAERAH

Kode	Urusan/ Bidang Urusan/ Program/ Kegiatan/ Sub Kegiatan	Indikator Kinerja			Rencana Tahun 2021								Catatan Penting	Prakiraan Maju Rencana Tahun 2022						
		Capaian Program	Keluaran Sub Kegiatan	Hasil Kegiatan	Lokasi Output Kegiatan	Target Capaian Kinerja						Pagu Indikatif (Rp.)		Sumber Dana	Target Capaian Kinerja		Kebutuhan Dana/ Pagu Indikatif (Rp.)			
						Program		Keluaran Sub Kegiatan		Hasil Kegiatan		Sebelum			Sesudah	Sebelum		Sesudah	Tolok Ukur	Target
						Sebelum	Sesudah	Sebelum	Sesudah	Sebelum	Sesudah									
105152	Pengadaan Pakaian Dinas Beserta Atribut Kelengkapannya	Cakupan Peningkatan Disiplin Aparatur	Pakaian dinas harian BPBD dan atribut Pakaian dinas harian Damkar beserta atribut kelengkapannya PDL Damkar beserta atribut perlengkapannya	Terpenuhinya kebutuhan administrasi kepegawaian perangkat daerah	Semua Kab/Kota, Semua Kecamatan, Semua Kelurahan	100 persen	100 persen	28 stel 35 stel 35 stel	28 stel 35 stel 35 stel	1 tahun	1 tahun	142,450,000	142,450,000	PENDAPATAN ASLI DAERAH (PAD)	Cakupan Peningkatan Disiplin Aparatur	100 persen	60,923,500			
105159	Pendidikan dan Pelatihan Pegawai Berdasarkan Tugas dan Fungsi	Cakupan Peningkatan Disiplin Aparatur	Terfasilitasinya pendidikan dan pelatihan pegawai berdasarkan tugas dan fungsi	Terpenuhinya kebutuhan administrasi kepegawaian perangkat daerah	Semua Kab/Kota, Semua Kecamatan, Semua Kelurahan	100 persen	100 persen	1 tahun	1 tahun	1 tahun	1 tahun	0	0	PENDAPATAN ASLI DAERAH (PAD)	Cakupan Peningkatan Disiplin Aparatur	100 persen	65,000,000			
10516	Administrasi Umum Perangkat Daerah												245,385,000	199,067,860			425,000,000			
105161	Penyediaan Komponen Instalasi Listrik/Penerangan Bangunan Kantor	Cakupan pelayanan administrasi perkantoran	Terpenuhinya komponen instalasi listrik/penerangan bangunan kantor	Terpenuhinya kebutuhan administrasi Umum perangkat daerah	Semua Kab/Kota, Semua Kecamatan, Semua Kelurahan	100 persen	100 persen	1 tahun	1 tahun	1 tahun	1 tahun	5,000,000	1,300,000	PENDAPATAN ASLI DAERAH (PAD)	Cakupan pelayanan administrasi perkantoran	100 persen	10,000,000			
105163	Penyediaan Peralatan Rumah Tangga	Cakupan pelayanan administrasi perkantoran	Terpenuhinya kebutuhan peralatan kebersihan dan bahan pembersih	Terpenuhinya administrasi Umum perangkat daerah	Semua Kab/Kota, Semua Kecamatan, Semua Kelurahan	100 persen	100 persen	1 tahun	1 tahun	1 tahun	1 tahun	12,500,000	3,250,000	PENDAPATAN ASLI DAERAH (PAD)	Cakupan pelayanan administrasi perkantoran	100 persen	25,000,000			
105164	Penyediaan Bahan Logistik Kantor	Cakupan pelayanan administrasi perkantoran	Terpenuhinya bahan logistik kantor	Terpenuhinya kebutuhan administrasi Umum perangkat daerah		100 persen	100 persen	1 tahun	1 tahun	1 tahun	1 tahun	153,374,000	175,145,000	PENDAPATAN ASLI DAERAH (PAD)	Cakupan pelayanan administrasi perkantoran	100 persen	200,000,000			
105165	Penyediaan Barang Cetak dan Penggandaan	Cakupan pelayanan administrasi perkantoran	Terpenuhinya barang cetak dan penggandaan	Terpenuhinya kebutuhan administrasi Umum perangkat daerah	Semua Kab/Kota, Semua Kecamatan, Semua Kelurahan	100 persen	100 persen	1 tahun	1 tahun	1 tahun	1 tahun	7,000,000	1,820,000	PENDAPATAN ASLI DAERAH (PAD)	Cakupan pelayanan administrasi perkantoran	100 persen	15,000,000			
105169	Penyelenggaraan Rapat Koordinasi dan Konsultasi SKPD	Cakupan pelayanan administrasi perkantoran	Terfasilitasinya rapat koordinasi dan konsultasi SKPD	Terpenuhinya kebutuhan administrasi Umum perangkat daerah	Semua Kab/Kota, Semua Kecamatan, Semua Kelurahan	100 persen	100 persen	1 tahun	1 tahun	1 tahun	1 tahun	67,511,000	17,552,860	PENDAPATAN ASLI DAERAH (PAD)	Cakupan pelayanan administrasi perkantoran	100 persen	175,000,000			
10517	Pengadaan Barang Milik Daerah Penunjang Urusan Pemerintah Daerah												47,200,000	0			70,000,000			

**Perubahan Program dan Kegiatan Perangkat Daerah
Kabupaten Bintan
Tahun 2021**

Unit Organisasi : 1.05.0.00.0.00.02.0000 BADAN PENANGGULANGAN BENCANA DAERAH
Sub Unit Organisasi : 1.05.0.00.0.00.02.0000 BADAN PENANGGULANGAN BENCANA DAERAH

Kode	Urusan/ Bidang Urusan/ Program/ Kegiatan/ Sub Kegiatan	Indikator Kinerja			Rencana Tahun 2021										Catatan Penting	Prakiraan Maju Rencana Tahun 2022				
		Capaian Program	Keluaran Sub Kegiatan	Hasil Kegiatan	Lokasi Output Kegiatan	Target Capaian Kinerja						Pagu Indikatif (Rp.)		Sumber Dana		Target Capaian Kinerja		Kebutuhan Dana/ Pagu Indikatif (Rp.)		
						Program		Keluaran Sub Kegiatan		Hasil Kegiatan		Sebelum	Sesudah			Sebelum	Sesudah		Tolok Ukur	Target
						Sebelum	Sesudah	Sebelum	Sesudah	Sebelum	Sesudah									
105175	Pengadaan Mebel	Cakupan pelayanan administrasi perkantoran	-	Terpenuhinya kebutuhan Barang Milik Daerah Penunjang Urusan Pemerintah Daerah	Semua Kab/Kota, Semua Kecamatan, Semua Kelurahan	100 persen	100 persen	5 jenis	0 -	1 tahun	1 tahun	31,800,000	0	PENDAPATAN ASLI DAERAH (PAD)	Cakupan pelayanan administrasi perkantoran	100 persen	50,000,000			
105176	Pengadaan Peralatan dan Mesin Lainnya	Cakupan pelayanan administrasi perkantoran	-	Terpenuhinya kebutuhan Barang Milik Daerah Penunjang Urusan Pemerintah Daerah	Semua Kab/Kota, Semua Kecamatan, Semua Kelurahan	100 persen	100 persen	3 jenis	0 -	1 tahun	1 tahun	15,400,000	0	PENDAPATAN ASLI DAERAH (PAD)	Cakupan pelayanan administrasi perkantoran	100 persen	20,000,000			
10518	Penyediaan Jasa Penunjang Urusan Pemerintahan Daerah											638,731,000	619,121,000			644,590,000				
105181	Penyediaan Jasa Surat Menyurat	Cakupan pelayanan administrasi perkantoran	Terpenuhinya kebutuhan materai	Tersedianya Jasa Penunjang Urusan Pemerintah Daerah	Semua Kab/Kota, Semua Kecamatan, Semua Kelurahan	100 persen	100 persen	1 tahun	1 tahun	1 tahun	1 tahun	1,500,000	390,000	PENDAPATAN ASLI DAERAH (PAD)	Cakupan pelayanan administrasi perkantoran	100 persen	3,000,000			
105182	Penyediaan Jasa Komunikasi, Sumber Daya Air dan Listrik	Cakupan pelayanan administrasi perkantoran	Terpenuhinya jasa komunikasi, sumber daya air dan listrik	Tersedianya Jasa Penunjang Urusan Pemerintah Daerah	Semua Kab/Kota, Semua Kecamatan, Semua Kelurahan	100 persen	100 persen	1 tahun	1 tahun	1 tahun	1 tahun	64,681,000	64,681,000	PENDAPATAN ASLI DAERAH (PAD)	Cakupan pelayanan administrasi perkantoran	100 persen	69,040,000			
105183	Penyediaan Jasa Peralatan dan Perlengkapan Kantor	Cakupan pelayanan administrasi perkantoran	Terpenuhinya alat tulis kantor	Tersedianya Jasa Penunjang Urusan Pemerintah Daerah	Semua Kab/Kota, Semua Kecamatan, Semua Kelurahan	100 persen	100 persen	1 tahun	1 tahun	1 tahun	1 tahun	25,000,000	6,500,000	PENDAPATAN ASLI DAERAH (PAD)	Cakupan pelayanan administrasi perkantoran	100 persen	25,000,000			
105184	Penyediaan Jasa Pelayanan Umum Kantor	Cakupan pelayanan administrasi perkantoran	Terpenuhinya jasa pelayanan umum kantor	Tersedianya Jasa Penunjang Urusan Pemerintah Daerah	Semua Kab/Kota, Semua Kecamatan, Semua Kelurahan	100 persen	100 persen	1 tahun	1 tahun	1 tahun	1 tahun	547,550,000	547,550,000	PENDAPATAN ASLI DAERAH (PAD)	Cakupan pelayanan administrasi perkantoran	100 persen	547,550,000			
10519	Pemeliharaan Barang Milik Daerah Penunjang Urusan Pemerintahan Daerah											125,040,000	155,000,000			135,000,000				

**Perubahan Program dan Kegiatan Perangkat Daerah
Kabupaten Bintan
Tahun 2021**

Unit Organisasi : 1.05.0.00.0.00.02.0000 BADAN PENANGGULANGAN BENCANA DAERAH
Sub Unit Organisasi : 1.05.0.00.0.00.02.0000 BADAN PENANGGULANGAN BENCANA DAERAH

Kode	Urusan/ Bidang Urusan/ Program/ Kegiatan/ Sub Kegiatan	Indikator Kinerja			Rencana Tahun 2021								Catatan Penting	Prakiraan Maju Rencana Tahun 2022				
		Capaian Program	Keluaran Sub Kegiatan	Hasil Kegiatan	Lokasi Output Kegiatan	Target Capaian Kinerja						Pagu Indikatif (Rp.)		Sumber Dana	Target Capaian Kinerja		Kebutuhan Dana/ Pagu Indikatif (Rp.)	
						Program		Keluaran Sub Kegiatan		Hasil Kegiatan		Sebelum			Sesudah	Tolok Ukur		Target
						Sebelum	Sesudah	Sebelum	Sesudah	Sebelum	Sesudah							
105191	Penyediaan Jasa Pemeliharaan, Biaya Pemeliharaan dan Pajak Kendaraan Perorangan Dinas atau Kendaraan Dinas Jabatan	Cakupan Peningkatan Sarana dan Prasarana Aparatur	Terpenuhinya jasa pemeliharaan, biaya pemeliharaan dan pajak kendaraan perorangan dinas atau kendaraan dinas jabatan	Tersedianya Jasa Pemeliharaan Barang Milik Daerah Penunjang Urusan Pemerintah Daerah	Semua Kab/Kota, Semua Kecamatan, Semua Kelurahan	100 persen	100 persen	1 tahun	1 tahun	1 tahun	1 tahun	21,000,000	21,000,000	PENDAPATAN ASLI DAERAH (PAD)	Cakupan Peningkatan Sarana dan Prasarana Aparatur	100 persen	21,000,000	
105192	Penyediaan Jasa Pemeliharaan, Biaya Pemeliharaan, Pajak, dan Perizinan Kendaraan Dinas Operasional atau Lapangan	Cakupan Peningkatan Sarana dan Prasarana Aparatur	Terpenuhinya jasa pemeliharaan, biaya pemeliharaan, pajak, dan perizinan kendaraan dinas operasional atau lapangan	Tersedianya Jasa Pemeliharaan Barang Milik Daerah Penunjang Urusan Pemerintah Daerah		100 persen	100 persen	1 tahun	1 tahun	1 tahun	1 tahun	79,000,000	129,000,000	PENDAPATAN ASLI DAERAH (PAD)	Cakupan Peningkatan Sarana dan Prasarana Aparatur	100 persen	79,000,000	
105196	Pemeliharaan Peralatan dan Mesin Lainnya	Cakupan Peningkatan Sarana dan Prasarana Aparatur	Terselenggaranya pemeliharaan peralatan gedung kantor	Tersedianya Jasa Pemeliharaan Barang Milik Daerah Penunjang Urusan Pemerintah Daerah		100 persen	100 persen	1 tahun	1 tahun	1 tahun	1 tahun	22,040,000	5,000,000	PENDAPATAN ASLI DAERAH (PAD)	Cakupan Peningkatan Sarana dan Prasarana Aparatur	100 persen	30,000,000	
105191	Pemeliharaan/Rehabilitasi Sarana dan Prasarana Pendukung Gedung Kantor atau Bangunan Lainnya	Cakupan Peningkatan Sarana dan Prasarana Aparatur	-	Tersedianya Jasa Pemeliharaan Barang Milik Daerah Penunjang Urusan Pemerintah Daerah	Semua Kab/Kota, Semua Kecamatan, Semua Kelurahan	100 persen	100 persen	1 tahun	0 -	1 tahun	1 tahun	3,000,000	0	PENDAPATAN ASLI DAERAH (PAD)	Cakupan Peningkatan Sarana dan Prasarana Aparatur	100 persen	5,000,000	
1053	PROGRAM PENANGGULANGAN BENCANA												477,886,000	191,359,212			749,623,400	
10532	Pelayanan Pencegahan dan Kesiapsiagaan Terhadap Bencana												159,964,000	94,167,640			205,000,000	
105321	Penyusunan Rencana Penanggulangan Bencana Kabupaten/Kota	Persentase cakupan penduduk dan harta benda yang terselamatkan	Tersusunnya dokumen data dan informasi kebencanaan	Tersedianya Pelayanan Pencegahan dan Kesiapsiagaan Terhadap Bencana		80 %	80 %	1 dokumen	1 dokumen	1 tahun	1 tahun	22,595,000	5,874,700	PENDAPATAN ASLI DAERAH (PAD)	Persentase cakupan penduduk dan harta benda yang terselamatkan	80 %	30,000,000	

**Perubahan Program dan Kegiatan Perangkat Daerah
Kabupaten Bintan
Tahun 2021**

Unit Organisasi : 1.05.0.00.0.00.02.0000 BADAN PENANGGULANGAN BENCANA DAERAH
Sub Unit Organisasi : 1.05.0.00.0.00.02.0000 BADAN PENANGGULANGAN BENCANA DAERAH

Kode	Urusan/ Bidang Urusan/ Program/ Kegiatan/ Sub Kegiatan	Indikator Kinerja			Rencana Tahun 2021								Catatan Penting	Prakiraan Maju Rencana Tahun 2022				
		Capaian Program	Keluaran Sub Kegiatan	Hasil Kegiatan	Lokasi Output Kegiatan	Target Capaian Kinerja						Pagu Indikatif (Rp.)		Sumber Dana	Target Capaian Kinerja		Kebutuhan Dana/ Pagu Indikatif (Rp.)	
						Program		Keluaran Sub Kegiatan		Hasil Kegiatan		Sebelum			Sesudah	Tolok Ukur		Target
						Sebelum	Sesudah	Sebelum	Sesudah	Sebelum	Sesudah							
1053202	Pelatihan Pencegahan dan Mitigasi Bencana Kabupaten/Kota	Persentase cakupan penduduk dan harta benda yang terselamatkan	Terciptanya masyarakat desa yang tangguh bencana	Tersedianya Pelayanan Pencegahan dan Kesiapsiagaan Terhadap Bencana	Semua Kab/Kota, Semua Kecamatan, Semua Kelurahan	80 %	80 %	1 desa/40 orang	1 desa/40 orang	1 tahun	1 tahun	68,961,000	40,129,860	PENDAPATAN ASLI DAERAH (PAD)	Persentase cakupan penduduk dan harta benda yang terselamatkan	80 %	70,000,000	
1053203	Pengendalian Operasi dan Penyediaan Sarana Prasarana Kesiapsiagaan Terhadap Bencana Kabupaten/Kota	Persentase cakupan penduduk dan harta benda yang terselamatkan	Terpenuhinya kebutuhan pengendalian operasi dan sarana prasarana kesiapsiagaan terhadap bencana	Tersedianya Pelayanan Pencegahan dan Kesiapsiagaan Terhadap Bencana		80 %	80 %	1 tahun	1 tahun	1 tahun	1 tahun	41,050,000	41,050,000	PENDAPATAN ASLI DAERAH (PAD)	Persentase cakupan penduduk dan harta benda yang terselamatkan	80 %	60,000,000	
1053207	Penanganan Pascabencana Kabupaten/Kota	Persentase cakupan penduduk dan harta benda yang terselamatkan	Tersusunnya dokumen inventarisasi pemulihan pasca bencana	Tersedianya Pelayanan Pencegahan dan Kesiapsiagaan Terhadap Bencana		80 %	80 %	1 dokumen	1 dokumen	1 tahun	1 tahun	27,358,000	7,113,080	PENDAPATAN ASLI DAERAH (PAD)	Persentase cakupan penduduk dan harta benda yang terselamatkan	80 %	45,000,000	
10533	Pelayanan Penyelamatan dan Evakuasi Korban Bencana											231,685,000	97,191,572			434,187,400		
1053302	Respon Cepat Darurat Bencana Kabupaten/Kota	Persentase cakupan penduduk dan harta benda yang terselamatkan	Respon cepat darurat bencana kurang dari 24 jam TRC	Tersedianya pelayanan penyelamatan dan evakuasi korban bencana	Semua Kab/Kota, Semua Kecamatan, Semua Kelurahan	80 %	80 %	1 tahun	1 tahun	1 tahun	1 tahun	48,614,000	13,599,500	PENDAPATAN ASLI DAERAH (PAD)	Persentase cakupan penduduk dan harta benda yang terselamatkan	80 %	100,000,000	
1053303	Pencarian, Pertolongan dan Evakuasi Korban Bencana Kabupaten/Kota	Persentase cakupan penduduk dan harta benda yang terselamatkan	Respon cepat kecelakaan laut/pantai	Tersedianya pelayanan penyelamatan dan evakuasi korban bencana		80 %	80 %	1 kecamatan	1 kecamatan	1 tahun	1 tahun	159,190,000	77,011,080	PENDAPATAN ASLI DAERAH (PAD)	Persentase cakupan penduduk dan harta benda yang terselamatkan	80 %	284,187,400	
1053304	Penyediaan Logistik Penyelamatan dan Evakuasi Korban Bencana Kabupaten/Kota	Persentase cakupan penduduk dan harta benda yang terselamatkan	Terpenuhinya logistik penyelamatan dan evakuasi korban bencana	Tersedianya pelayanan penyelamatan dan evakuasi korban bencana		80 %	80 %	1 tahun	1 tahun	1 tahun	1 tahun	23,881,000	6,580,992	PENDAPATAN ASLI DAERAH (PAD)	Persentase cakupan penduduk dan harta benda yang terselamatkan	80 %	50,000,000	
10534	Penataan Sistem Dasar Penanggulangan Bencana											86,237,000	0			110,436,000		

**Perubahan Program dan Kegiatan Perangkat Daerah
Kabupaten Bintan
Tahun 2021**

Unit Organisasi : 1.05.0.00.0.00.02.0000 BADAN PENANGGULANGAN BENCANA DAERAH
Sub Unit Organisasi : 1.05.0.00.0.00.02.0000 BADAN PENANGGULANGAN BENCANA DAERAH

Kode	Urusan/ Bidang Urusan/ Program/ Kegiatan/ Sub Kegiatan	Indikator Kinerja			Rencana Tahun 2021								Catatan Penting	Prakiraan Maju Rencana Tahun 2022				
		Capaian Program	Keluaran Sub Kegiatan	Hasil Kegiatan	Lokasi Output Kegiatan	Target Capaian Kinerja						Pagu Indikatif (Rp.)		Sumber Dana	Target Capaian Kinerja		Kebutuhan Dana/ Pagu Indikatif (Rp.)	
						Program		Keluaran Sub Kegiatan		Hasil Kegiatan		Sebelum			Sesudah	Tolok Ukur		Target
						Sebelum	Sesudah	Sebelum	Sesudah	Sebelum	Sesudah							
105341	Penyusunan Regulasi Penanggulangan Bencana Kabupaten/Kota	Persentase cakupan penduduk dan harta benda yang terselamatkan	-	Terfasilitasinya kerjasama antar lembaga dan kemitraan dalam penanggulangan bencana Kab/Kota		80 %	80 %	1 dokumen	0 -	1 tahun	1 tahun	49,308,000	0	PENDAPATAN ASLI DAERAH (PAD)	Persentase cakupan penduduk dan harta benda yang terselamatkan	80 %	50,000,000	
105343	Kerjasama antar Lembaga dan Kemitraan dalam Penanggulangan Bencana Kabupaten/Kota	Persentase cakupan penduduk dan harta benda yang terselamatkan	-	Terfasilitasinya kerjasama antar lembaga dan kemitraan dalam penanggulangan bencana Kab/Kota	Semua Kab/Kota, Semua Kecamatan, Semua Kelurahan	80 %	80 %	1 tahun	0 -	1 tahun	1 tahun	36,929,000	0	PENDAPATAN ASLI DAERAH (PAD)	Persentase cakupan penduduk dan harta benda yang terselamatkan	80 %	60,436,000	
1054	PROGRAM PENCEGAHAN, PENANGGULANGAN, PENYELAMATAN KEBAKARAN DAN PENYELAMATAN NON KEBAKARAN												265,249,000	210,999,200		242,273,600		
10541	Pencegahan, Pengendalian, Pemadaman, Penyelamatan, dan Penanganan Bahan Berbahaya dan Beracun Kebakaran dalam Daerah Kabupaten/Kota												265,249,000	210,999,200		242,273,600		
105412	Pemadaman dan Pengendalian Kebakaran dalam Daerah Kabupaten/Kota	Persentase kejadian bencana yang ditangani	Terkendalinya dampak penanganan dan pengendalian kebakaran lahan/pemukiman dan non kebakaran serta bencana non alam	Persentase kejadian bencana yang ditangani		90 %	90 %	1 tahun	1 tahun	1 tahun	1 tahun	265,249,000	210,999,200	PENDAPATAN ASLI DAERAH (PAD)	Persentase kejadian bencana yang ditangani	90 %	242,273,600	
10544	Pemberdayaan Masyarakat dalam Pencegahan Kebakaran												0	0		0		
105441	Pemberdayaan Masyarakat dalam Pencegahan dan Penanggulangan Kebakaran melalui Sosialisasi dan Edukasi Masyarakat	Persentase cakupan masyarakat yang tanggap dan siaga bencana		Masyarakat yang Tanggap dan Siaga Bencana	Semua Kab/Kota, Semua Kecamatan, Semua Kelurahan	60 %	60 %			1 kegiatan	1 kegiatan	0	0	PENDAPATAN ASLI DAERAH (PAD)	Persentase cakupan masyarakat yang tanggap dan siaga bencana	60 %	0	
TOTAL												8,806,319,232	8,042,656,413		9,500,389,370			

**Perubahan Program dan Kegiatan Perangkat Daerah
Kabupaten Bintan
Tahun 2021**

Unit Organisasi : 7.01.0.00.0.00.09.0000 KECAMATAN BINTAN TIMUR
Sub Unit Organisasi : 7.01.0.00.0.00.09.0000 KECAMATAN BINTAN TIMUR

Kode	Urusan/ Bidang Urusan/ Program/ Kegiatan/ Sub Kegiatan	Indikator Kinerja			Rencana Tahun 2021								Catatan Penting	Prakiraan Maju Rencana Tahun 2022							
		Capaian Program	Keluaran Sub Kegiatan	Hasil Kegiatan	Lokasi Output Kegiatan	Target Capaian Kinerja				Pagu Indikatif (Rp.)		Sumber Dana		Target Capaian Kinerja		Kebutuhan Dana/ Pagu Indikatif (Rp.)					
						Program		Keluaran Sub Kegiatan		Hasil Kegiatan				Sebelum	Sesudah		Tolok Ukur	Target			
						Sebelum	Sesudah	Sebelum	Sesudah	Sebelum	Sesudah										
7																					
7																					
7																					
7	0	0	2.0	0																	
	1	1	1	1	Penyusunan Dokumen Perencanaan Perangkat Daerah	Cakupan Peningkatan Pengembangan Sistem Pelaporan Capaian Kinerja dan Keuangan	Meningkatnya Penyusunan Dokumen Perangkat Daerah	Tersedianya Peningkatan Pengembangan Sistem Pelaporan Capaian Kinerja dan Keuangan		100 persen	100 persen	9 Dokumen	9 Dokumen	100 %	100 %	35,775,000	11,449,057	PENDAPATAN ASLI DAERAH (PAD)	Cakupan Peningkatan Pengembangan Sistem Pelaporan Capaian Kinerja dan Keuangan	100 persen	35,775,000
7	0	0	2.0	0																	
	1	1	1	7	Evaluasi Kinerja Perangkat Daerah	Cakupan Peningkatan Pengembangan Sistem Pelaporan Capaian Kinerja dan Keuangan	-	Tersedianya Peningkatan Pengembangan Sistem Pelaporan Capaian Kinerja dan Keuangan	Kab. Bintan, Semua Kecamatan, Semua Kelurahan	100 persen	100 persen	7 Dokumen	0 -	100 %	100 %	1,168,898	0	PENDAPATAN ASLI DAERAH (PAD)	Cakupan Peningkatan Pengembangan Sistem Pelaporan Capaian Kinerja dan Keuangan	100 persen	1,168,898
7	0	0	2.0																		
	1	1	2		Administrasi Keuangan Perangkat Daerah								5,921,436,085	5,279,154,093			5,921,436,085				
7	0	0	2.0	0																	
	1	1	2	1	Penyediaan Gaji dan Tunjangan ASN	Cakupan pelayanan administrasi perkantoran	Terlaksana Penyediaan Gaji dan Tunjangan ASN	Tersedianya Administrasi Keuangan Daerah	Kab. Bintan, Bintan Timur, Semua Kelurahan	100 persen	100 persen	1 Tahun	1 Tahun	100 Persen	100 Persen	5,868,858,100	5,230,626,100	PENDAPATAN ASLI DAERAH (PAD)	Cakupan pelayanan administrasi perkantoran	100 persen	5,868,858,100
7	0	0	2.0	0																	
	1	1	2	3	Pelaksanaan Penatausahaan dan Pengujian/Verifikasi Keuangan SKPD	Cakupan pelayanan administrasi perkantoran	Meningkatnya Perencanaan, Penganggaran, dan Evaluasi Kinerja Perangkat Daerah	Tersedianya Administrasi Keuangan Daerah	Kab. Bintan, Bintan Timur, Semua Kelurahan	100 persen	100 persen	1 Tahun	1 Tahun	100 Persen	100 Persen	52,577,985	48,527,993	PENDAPATAN ASLI DAERAH (PAD)	Cakupan pelayanan administrasi perkantoran	100 persen	52,577,985
7	0	0	2.0																		
	1	1	3		Administrasi Barang Milik Daerah pada Perangkat Daerah								0	0			0				
7	0	0	2.0	0																	
	1	1	3	6	Penatausahaan Barang Milik Daerah pada SKPD	Cakupan pelayanan administrasi perkantoran		Tersedianya Penatausahaan Barang Milik Daerah pada SKPD	Kab. Bintan, Bintan Timur, Semua Kelurahan	100 persen	100 persen			100 Persen	100 Persen	0	0	PENDAPATAN ASLI DAERAH (PAD)	Cakupan pelayanan administrasi perkantoran	100 persen	0
7	0	0	2.0																		
	1	1	6		Administrasi Umum Perangkat Daerah								590,472,749	141,852,031			590,472,749				
7	0	0	2.0	0																	
	1	1	6	1	Penyediaan Komponen Instalasi Listrik/Penerangan Bangunan Kantor	Cakupan pelayanan administrasi perkantoran	-	Tersedianya Pelayanan Administrasi Perkantoran	Kab. Bintan, Semua Kecamatan, Semua Kelurahan	100 persen	100 persen	1 Tahun	0 -	100 Persen	100 Persen	59,119,098	0	PENDAPATAN ASLI DAERAH (PAD)	Cakupan pelayanan administrasi perkantoran	100 persen	59,119,098

**Perubahan Program dan Kegiatan Perangkat Daerah
Kabupaten Bintan
Tahun 2021**

Unit Organisasi : 7.01.0.00.0.00.09.0000 KECAMATAN BINTAN TIMUR
Sub Unit Organisasi : 7.01.0.00.0.00.09.0000 KECAMATAN BINTAN TIMUR

Kode	Urusan/ Bidang Urusan/ Program/ Kegiatan/ Sub Kegiatan	Indikator Kinerja			Rencana Tahun 2021										Catatan Penting	Prakiraan Maju Rencana Tahun 2022		
		Capaian Program	Keluaran Sub Kegiatan	Hasil Kegiatan	Lokasi Output Kegiatan	Target Capaian Kinerja						Pagu Indikatif (Rp.)		Sumber Dana		Target Capaian Kinerja		Kebutuhan Dana/ Pagu Indikatif (Rp.)
						Program		Keluaran Sub Kegiatan		Hasil Kegiatan		Sebelum	Sesudah			Tolok Ukur	Target	
						Sebelum	Sesudah	Sebelum	Sesudah	Sebelum	Sesudah							
7002001163	Penyediaan Peralatan Rumah Tangga	Cakupan pelayanan administrasi perkantoran	Meningkatnya Penyediaan Peralatan Rumah Tangga	Tersedianya Pelayanan Administrasi Perkantoran	Kab. Bintan, Bintan Timur, Semua Kelurahan	100 persen	100 persen	1 Tahun	1 Tahun	100 Persen	100 Persen	87,443,218	20,710,353	PENDAPATAN ASLI DAERAH (PAD)	Cakupan pelayanan administrasi perkantoran	100 persen	87,443,218	
7002001164	Penyediaan Bahan Logistik Kantor	Cakupan pelayanan administrasi perkantoran	Meningkatnya Penyediaan Bahan Logistik Kantor	Tersedianya Pelayanan Administrasi Perkantoran	Kab. Bintan, Semua Kecamatan, Semua Kelurahan	100 persen	100 persen	1 Tahun	1 Tahun	100 Persen	100 Persen	265,952,463	91,141,678	PENDAPATAN ASLI DAERAH (PAD)	Cakupan pelayanan administrasi perkantoran	100 persen	265,952,463	
7002001165	Penyediaan Barang Cetak dan Penggandaan	Cakupan pelayanan administrasi perkantoran	Telaksananya Penyediaan Barang Cetak dan Penggandaan	Tersedianya Pelayanan Administrasi Perkantoran		100 persen	100 persen	1 Tahun	12 bulan	100 Persen	100 Persen	75,492,970	30,000,000	PENDAPATAN ASLI DAERAH (PAD)	Cakupan pelayanan administrasi perkantoran	100 persen	75,492,970	
7002001169	Penyelenggaraan Rapat Koordinasi dan Konsultasi SKPD	Cakupan pelayanan administrasi perkantoran	-	Tersedianya Pelayanan Administrasi Perkantoran	Kab. Bintan, Semua Kecamatan, Semua Kelurahan	100 persen	100 persen	1 Tahun	0 -	100 Persen	100 Persen	102,465,000	0	PENDAPATAN ASLI DAERAH (PAD)	Cakupan pelayanan administrasi perkantoran	100 persen	102,465,000	
700200117	Pengadaan Barang Milik Daerah Penunjang Urusan Pemerintah Daerah											749,384,493	181,649,227			749,384,493		
7002001176	Pengadaan Peralatan dan Mesin Lainnya	Cakupan Peningkatan Sarana dan Prasarana Aparatur	Meningkatnya Pengadaan Peralatan dan Mesin Lainnya	Tersedianya Peningkatan Sarana dan Prasarana Aparatur	Kab. Bintan, Semua Kecamatan, Semua Kelurahan	100 persen	100 persen	1 Tahun	1 Tahun	100 Persen	100 Persen	282,506,328	58,914,759	PENDAPATAN ASLI DAERAH (PAD)	Cakupan Peningkatan Sarana dan Prasarana Aparatur	100 persen	282,506,328	
7002001170	Pengadaan Sarana dan Prasarana Gedung Kantor atau Bangunan Lainnya	Cakupan Peningkatan Sarana dan Prasarana Aparatur	Meningkatnya Pengadaan Sarana dan Prasarana Gedung Kantor atau Bangunan Lainnya	Tersedianya Peningkatan Sarana dan Prasarana Aparatur	Kab. Bintan, Bintan Timur, Semua Kelurahan	100 persen	100 persen	1 Tahun	1 Tahun	100 Persen	100 Persen	466,878,165	122,734,468	PENDAPATAN ASLI DAERAH (PAD)	Cakupan Peningkatan Sarana dan Prasarana Aparatur	100 persen	466,878,165	
700200118	Penyediaan Jasa Penunjang Urusan Pemerintahan Daerah											2,091,769,661	2,005,567,715			2,091,769,661		
7002001181	Penyediaan Jasa Surat Menyurat	Cakupan pelayanan administrasi perkantoran	Meningkatnya Penyediaan Jasa Surat Menyurat	Tersedianya Pelayanan Administrasi Perkantoran	Kab. Bintan, Bintan Timur, Kijang Kota	100 persen	100 persen	1 Tahun	1 Tahun	100 Persen	100 Persen	7,438,442	7,438,442	PENDAPATAN ASLI DAERAH (PAD)	Cakupan pelayanan administrasi perkantoran	100 persen	7,438,442	
7002001182	Penyediaan Jasa Komunikasi, Sumber Daya Air dan Listrik	Cakupan pelayanan administrasi perkantoran	Meningkatnya Penyediaan Jasa Komunikasi, Sumber Daya Air dan Listrik	Tersedianya Pelayanan Administrasi Perkantoran	Kab. Bintan, Bintan Timur, Kijang Kota	100 persen	100 persen	1 Tahun	1 Tahun	100 Persen	100 Persen	232,920,000	232,920,000	PENDAPATAN ASLI DAERAH (PAD)	Cakupan pelayanan administrasi perkantoran	100 persen	232,920,000	
7002001183	Penyediaan Jasa Peralatan dan Perlengkapan Kantor	Cakupan pelayanan administrasi perkantoran	Meningkatnya Penyediaan Jasa Peralatan dan Perlengkapan Kantor	Tersedianya Pelayanan Administrasi Perkantoran	Kab. Bintan, Semua Kecamatan, Semua Kelurahan	100 persen	100 persen	1 Tahun	1 Tahun	100 Persen	100 Persen	173,451,219	87,249,273	PENDAPATAN ASLI DAERAH (PAD)	Cakupan pelayanan administrasi perkantoran	100 persen	173,451,219	

**Perubahan Program dan Kegiatan Perangkat Daerah
Kabupaten Bintan
Tahun 2021**

Unit Organisasi : 7.01.0.00.0.00.09.0000 KECAMATAN BINTAN TIMUR
Sub Unit Organisasi : 7.01.0.00.0.00.09.0000 KECAMATAN BINTAN TIMUR

Kode	Urusan/ Bidang Urusan/ Program/ Kegiatan/ Sub Kegiatan	Indikator Kinerja			Rencana Tahun 2021										Catatan Penting	Prakiraan Maju Rencana Tahun 2022				
		Capaian Program	Keluaran Sub Kegiatan	Hasil Kegiatan	Lokasi Output Kegiatan	Target Capaian Kinerja						Pagu Indikatif (Rp.)		Sumber Dana		Target Capaian Kinerja		Kebutuhan Dana/ Pagu Indikatif (Rp.)		
						Program		Keluaran Sub Kegiatan		Hasil Kegiatan		Sebelum	Sesudah			Sebelum	Sesudah		Tolok Ukur	Target
						Sebelum	Sesudah	Sebelum	Sesudah	Sebelum	Sesudah									
701184	Penyediaan Jasa Pelayanan Umum Kantor	Cakupan pelayanan administrasi perkantoran	Meningkatnya Penyediaan Jasa Pelayanan Umum Kantor	Tersedianya Pelayanan Administrasi Perkantoran	Kab. Bintan, Bintan Timur, Semua Kelurahan	100 persen	100 persen	1 Tahun	1 Tahun	100 Persen	100 Persen	1,677,960,000	1,677,960,000	PENDAPATAN ASLI DAERAH (PAD)	Cakupan pelayanan administrasi perkantoran	100 persen	1,677,960,000			
70119	Pemeliharaan Barang Milik Daerah Penunjang Urusan Pemerintahan Daerah											249,336,604	76,843,592			249,336,604				
701191	Penyediaan Jasa Pemeliharaan, Biaya Pemeliharaan dan Pajak Kendaraan Perorangan Dinas atau Kendaraan Dinas Jabatan	Cakupan Peningkatan Sarana dan Prasarana Aparatur	Meningkatnya Penyediaan Jasa Pemeliharaan, Biaya Pemeliharaan dan Pajak Kendaraan Perorangan Dinas atau Kendaraan Dinas Jabatan	Tersedianya Peningkatan Sarana dan Prasarana Aparatur	Semua Kab/Kota, Semua Kecamatan, Semua Kelurahan	100 persen	100 persen	1 Tahun	1 Tahun	100 Persen	100 Persen	148,430,604	26,843,592	PENDAPATAN ASLI DAERAH (PAD)	Cakupan Peningkatan Sarana dan Prasarana Aparatur	100 persen	148,430,604			
701196	Pemeliharaan Peralatan dan Mesin Lainnya	Cakupan Peningkatan Sarana dan Prasarana Aparatur	Terlaksananya Pemeliharaan / Rehabilitasi Gedung Kantor dan Bangunan Lainnya	Tersedianya Peningkatan Sarana dan Prasarana Aparatur	Kab. Bintan, Semua Kecamatan, Semua Kelurahan	100 persen	100 persen	1 Tahun	3 bulan	100 Persen	100 Persen	40,931,000	20,000,000	PENDAPATAN ASLI DAERAH (PAD)	Cakupan Peningkatan Sarana dan Prasarana Aparatur	100 persen	40,931,000			
701199	Pemeliharaan/Rehabilitasi Gedung Kantor dan Bangunan Lainnya	Cakupan Peningkatan Sarana dan Prasarana Aparatur	Peningkatan Pemeliharaan/Rehabilitasi Gedung Kantor dan Bangunan Lainnya	Tersedianya Peningkatan Sarana dan Prasarana Aparatur	Kab. Bintan, Bintan Timur, Kijang Kota	100 persen	100 persen	1 Tahun	12 Bulan	100 Persen	100 Persen	59,975,000	30,000,000	PENDAPATAN ASLI DAERAH (PAD)	Cakupan Peningkatan Sarana dan Prasarana Aparatur	100 persen	59,975,000			
7012	PROGRAM PENYELENGGARAAN PEMERINTAHAN DAN PELAYANAN PUBLIK											46,002,625	30,000,000			46,002,625				
70122	Penyelenggaraan Urusan Pemerintahan yang tidak Dilaksanakan oleh Unit Kerja Perangkat Daerah yang ada di Kecamatan											18,478,405	0			18,478,405				
701222	Fasilitasi Percepatan Pencapaian Standar Pelayanan Minimal di Wilayah Kecamatan	Tingkat kepuasan Masyarakat representatif Kecamatan dan Kelurahan	-	Tersedianya Tingkat Kepuasan Masyarakat representatif Kecamatan dan Kelurahan	Kab. Bintan, Bintan Timur, Semua Kelurahan	90 persen	90 persen	1 Tahun	0 -	100 Persen	100 Persen	9,321,050	0	PENDAPATAN ASLI DAERAH (PAD)	Tingkat kepuasan Masyarakat representatif Kecamatan dan Kelurahan	90 persen	9,321,050			
701223	Peningkatan Efektifitas Pelaksanaan Pelayanan kepada Masyarakat di Wilayah Kecamatan	Tingkat kepuasan Masyarakat representatif Kecamatan dan Kelurahan	-	Tersedianya Tingkat Kepuasan Masyarakat representatif Kecamatan dan Kelurahan	Kab. Bintan, Bintan Timur, Semua Kelurahan	90 persen	90 persen	1 Tahun	0 -	100 Persen	100 Persen	9,157,355	0	PENDAPATAN ASLI DAERAH (PAD)	Tingkat kepuasan Masyarakat representatif Kecamatan dan Kelurahan	90 persen	9,157,355			
70124	Pelaksanaan Urusan Pemerintahan yang Dilimpahkan kepada Camat											27,524,220	30,000,000			27,524,220				

**Perubahan Program dan Kegiatan Perangkat Daerah
Kabupaten Bintan
Tahun 2021**

Unit Organisasi : 7.01.0.00.0.00.09.0000 KECAMATAN BINTAN TIMUR
Sub Unit Organisasi : 7.01.0.00.0.00.09.0000 KECAMATAN BINTAN TIMUR

Kode	Urusan/ Bidang Urusan/ Program/ Kegiatan/ Sub Kegiatan	Indikator Kinerja			Rencana Tahun 2021										Catatan Penting	Prakiraan Maju Rencana Tahun 2022						
		Capaian Program	Keluaran Sub Kegiatan	Hasil Kegiatan	Lokasi Output Kegiatan	Target Capaian Kinerja						Pagu Indikatif (Rp.)		Sumber Dana		Target Capaian Kinerja		Kebutuhan Dana/ Pagu Indikatif (Rp.)				
						Program		Keluaran Sub Kegiatan		Hasil Kegiatan		Sebelum	Sesudah			Sebelum	Sesudah		Sebelum	Sesudah	Tolok Ukur	Target
						Sebelum	Sesudah	Sebelum	Sesudah	Sebelum	Sesudah											
7 0 1 2 4 3	Pelaksanaan Urusan Pemerintahan yang terkait dengan Kewenangan Lain yang Dilimpahkan	Jumlah kegiatan pembinaan yang dilaksanakan	Peningkatan Efektifitas Pelaksanaan Pelayanan kepada Masyarakat di Wilayah Kecamatan	Tersedianya Jumlah Kegiatan Pembinaan yang dilaksanakan	Kab. Bintan, Bintan Timur, Semua Kelurahan	20 kegiatan	20 kegiatan	1 Tahun	12 Bulan	100 %	100 %	27,524,220	30,000,000	PENDAPATAN ASLI DAERAH (PAD)	Jumlah kegiatan pembinaan yang dilaksanakan	20 kegiatan	27,524,220					
7 0 1 3	PROGRAM PEMBERDAYAAN MASYARAKAT DESA DAN KELURAHAN											674,619,445	575,069,445		674,639,445							
7 0 1 3 1	Koordinasi Kegiatan Pemberdayaan Desa											199,550,000	100,000,000		199,550,000							
7 0 1 3 1 3	Peningkatan Efektifitas Kegiatan Pemberdayaan Masyarakat di Wilayah Kecamatan	Jumlah Kegiatan Pemberdayaan Masyarakat yang dilaksanakan	Peningkatan Efektifitas Kegiatan Pemberdayaan Masyarakat di Wilayah Kecamatan	Tersedianya Jumlah Kegiatan Pemberdayaan Masyarakat yang dilaksanakan	Kab. Bintan, Bintan Timur, Semua Kelurahan	4 kegiatan	4 kegiatan	1 Tahun	1 Tahun	100 Persen	100 Persen	199,550,000	100,000,000	PENDAPATAN ASLI DAERAH (PAD)	Jumlah Kegiatan Pemberdayaan Masyarakat yang dilaksanakan	4 kegiatan	199,550,000					
7 0 1 3 3	Pemberdayaan Lembaga Kemasyarakatan Tingkat Kecamatan											475,069,445	475,069,445		475,089,445							
7 0 1 3 3 3	Penyediaan Sarana dan Prasarana Lembaga Kemasyarakatan	Jumlah Kegiatan Pemberdayaan Masyarakat yang dilaksanakan	Meningkatnya Penyediaan Sarana dan Prasarana Lembaga Kemasyarakatan	Terlaksananya Jumlah Kegiatan Pemberdayaan Masyarakat yang dilaksanakan	Kab. Bintan, Bintan Timur, Semua Kelurahan	4 kegiatan	4 kegiatan	1 Tahun	1 Tahun	100 Persen	100 Persen	475,069,445	475,069,445	PENDAPATAN ASLI DAERAH (PAD)	Jumlah Kegiatan Pemberdayaan Masyarakat yang dilaksanakan	4 kegiatan	475,089,445					
7 0 1 4	PROGRAM KOORDINASI KETENTRAMAN DAN KETERTIBAN UMUM											0	480,000,000		480,000,000							
7 0 1 4 1	Koordinasi Upaya Penyelenggaraan Ketenteraman dan Ketertiban Umum											0	480,000,000		480,000,000							
7 0 1 4 1 1	Sinergitas dengan Kepolisian Negara Republik Indonesia, Tentara Nasional Indonesia dan Instansi Vertikal di Wilayah Kecamatan		Meningkatnya Sinergitas dengan Kepolisian Negara Republik Indonesia, Tentara Nasional Indonesia dan Instansi Vertikal di Wilayah Kecamatan		Kab. Bintan, Bintan Timur, Semua Kelurahan				1 Tahun			0	80,000,000	Dana Transfer Umum-Dana Alokasi Umum			80,000,000					
7 0 1 4 1 2	Harmonisasi Hubungan Dengan Tokoh Agama dan Tokoh Masyarakat		Meningkatnya Harmonisasi Hubungan Dengan Tokoh Agama dan Tokoh Masyarakat		Kab. Bintan, Bintan Timur, Semua Kelurahan				1 Tahun			0	400,000,000	Dana Transfer Umum-Dana Alokasi Umum			400,000,000					

**Perubahan Program dan Kegiatan Perangkat Daerah
Kabupaten Bintan
Tahun 2021**

Unit Organisasi : 7.01.0.00.0.00.09.0000 KECAMATAN BINTAN TIMUR
Sub Unit Organisasi : 7.01.0.00.0.00.09.0000 KECAMATAN BINTAN TIMUR

Kode	Urusan/ Bidang Urusan/ Program/ Kegiatan/ Sub Kegiatan	Indikator Kinerja			Rencana Tahun 2021								Catatan Penting	Prakiraan Maju Rencana Tahun 2022				
		Capaian Program	Keluaran Sub Kegiatan	Hasil Kegiatan	Lokasi Output Kegiatan	Target Capaian Kinerja						Pagu Indikatif (Rp.)		Sumber Dana	Target Capaian Kinerja		Kebutuhan Dana/ Pagu Indikatif (Rp.)	
						Program		Keluaran Sub Kegiatan		Hasil Kegiatan		Sebelum			Sesudah	Tolok Ukur		Target
						Sebelum	Sesudah	Sebelum	Sesudah	Sebelum	Sesudah							
7 1 6		PROGRAM PEMBINAAN DAN PENGAWASAN PEMERINTAHAN DESA								29,472,000	29,472,000				29,472,000			
7 1 6 1	2.0	Fasilitasi, Rekomendasi dan Koordinasi Pembinaan dan Pengawasan Pemerintahan Desa								29,472,000	29,472,000				29,472,000			
7 1 6 1 9	Fasilitasi Sinkronisasi Perencanaan Pembangunan dengan Pembangunan Desa	Persentase masyarakat yang mengikuti Musrenbang Desa. Kelurahan dan Kecamatan	Meningkatnya Fasilitasi, Rekomendasi dan Koordinasi Pembinaan dan Pengawasan Pemerintahan Desa	Tersedianya Presentase Masyarakat yang mengikuti Musrenbang Desa, Kelurahan dan Kecamatan	Kab. Bintan, Bintan Timur, Semua Kelurahan	100 persen	100 persen	1 Tahun	1 Tahun	100 Persen	100 Persen	29,472,000	29,472,000	PENDAPATAN ASLI DAERAH (PAD)	Persentase masyarakat yang mengikuti Musrenbang Desa. Kelurahan dan Kecamatan	100 persen	29,472,000	
TOTAL											10,389,437,560	8,811,057,160				10,869,457,560		

**Perubahan Program dan Kegiatan Perangkat Daerah
Kabupaten Bintan
Tahun 2021**

Unit Organisasi : 7.01.0.00.0.00.09.0000 KECAMATAN BINTAN TIMUR
Sub Unit Organisasi : 7.01.0.00.0.00.09.0001 KELURAHAN SUNGAI ENAM

Kode	Urusan/ Bidang Urusan/ Program/ Kegiatan/ Sub Kegiatan	Indikator Kinerja			Rencana Tahun 2021								Catatan Penting	Prakiraan Maju Rencana Tahun 2022									
		Capaian Program	Keluaran Sub Kegiatan	Hasil Kegiatan	Lokasi Output Kegiatan	Target Capaian Kinerja						Pagu Indikatif (Rp.)		Sumber Dana	Target Capaian Kinerja		Kebutuhan Dana/ Pagu Indikatif (Rp.)						
						Program		Keluaran Sub Kegiatan		Hasil Kegiatan		Sebelum			Sesudah	Tolok Ukur		Target					
						Sebelum	Sesudah	Sebelum	Sesudah	Sebelum	Sesudah												
7		UNSUR KEWILAYAHAN																					
7	0	KECAMATAN															1,161,000,000	1,281,000,000			1,161,000,000		
7	0	PROGRAM PEMBERDAYAAN MASYARAKAT DESA DAN KELURAHAN															1,161,000,000	1,281,000,000			1,161,000,000		
7	0	0	2.0	Kegiatan Pemberdayaan Kelurahan															1,161,000,000	1,281,000,000			1,161,000,000
7	0	0	2.0	0	2	Pembangunan Sarana dan Prasarana Kelurahan	Jumlah Kegiatan Pemberdayaan Masyarakat yang dilaksanakan	Meningkatnya Pembangunan Sarana dan Prasarana Kelurahan	Tersedianya Kegiatan Pembangunan Sarana dan Prasarana Kelurahan dan Pemberdayaan Masyarakat di Kelurahan	Kab. Bintan, Bintan Timur, Sungai Enam	4 kegiatan	4 kegiatan	1 Tahun	1 Tahun	100 Persen	100 Persen	795,000,000	915,000,000		Jumlah Kegiatan Pemberdayaan Masyarakat yang dilaksanakan	4 kegiatan	795,000,000	
7	0	0	2.0	0	3	Pemberdayaan Masyarakat di Kelurahan	Jumlah Kegiatan Pemberdayaan Masyarakat yang dilaksanakan	Meningkatnya Pemberdayaan Masyarakat di Kelurahan	Tersedianya Kegiatan Pembangunan Sarana dan Prasarana Kelurahan dan Pemberdayaan Masyarakat di Kelurahan	Kab. Bintan, Bintan Timur, Sungai Enam	4 kegiatan	4 kegiatan	1 Tahun	1 Tahun	100 Persen	100 Persen	366,000,000	366,000,000	DAU Tambahan Dukungan Pendanaan Bagi Kelurahan	Jumlah Kegiatan Pemberdayaan Masyarakat yang dilaksanakan	4 kegiatan	366,000,000	
TOTAL															1,161,000,000	1,281,000,000			1,161,000,000				

**Perubahan Program dan Kegiatan Perangkat Daerah
Kabupaten Bintan
Tahun 2021**

Unit Organisasi : 7.01.0.00.0.00.09.0000 KECAMATAN BINTAN TIMUR
Sub Unit Organisasi : 7.01.0.00.0.00.09.0002 KELURAHAN SUNGAI LEKOP

Kode	Urusan/ Bidang Urusan/ Program/ Kegiatan/ Sub Kegiatan	Indikator Kinerja			Rencana Tahun 2021								Catatan Penting	Prakiraan Maju Rencana Tahun 2022							
		Capaian Program	Keluaran Sub Kegiatan	Hasil Kegiatan	Lokasi Output Kegiatan	Target Capaian Kinerja						Pagu Indikatif (Rp.)		Sumber Dana	Target Capaian Kinerja		Kebutuhan Dana/ Pagu Indikatif (Rp.)				
						Program		Keluaran Sub Kegiatan		Hasil Kegiatan		Sebelum			Sesudah	Tolak Ukur		Target			
						Sebelum	Sesudah	Sebelum	Sesudah	Sebelum	Sesudah										
7		UNSUR KEWILAYAHAN																			
7	0 1													KECAMATAN		1,161,000,000	1,401,000,000		1,161,000,000		
7	0 1	0 3													PROGRAM PEMBERDAYAAN MASYARAKAT DESA DAN KELURAHAN		1,161,000,000	1,401,000,000		1,161,000,000	
7	0 1	0 3	2.0 2													Kegiatan Pemberdayaan Kelurahan		1,161,000,000	1,401,000,000		1,161,000,000
7	0 1	0 3	2.0 2	0 2	Pembangunan Sarana dan Prasarana Kelurahan	Jumlah Kegiatan Pemberdayaan Masyarakat yang dilaksanakan	Meningkatnya Pembangunan Sarana dan Prasarana Kelurahan	Tersedianya Kegiatan Pembangunan Sarana dan Prasarana Kelurahan dan Pemberdayaan Masyarakat di Kelurahan	Kab. Bintan, Bintan Timur, Sungai Lekop	4 kegiatan	4 kegiatan	1 Tahun	1 Tahun	100 Persen	100 Persen	711,000,000	951,000,000	DAU Tambahan Dukungan Pendanaan Bagi Kelurahan	Jumlah Kegiatan Pemberdayaan Masyarakat yang dilaksanakan	4 kegiatan	711,000,000
7	0 1	0 3	2.0 2	0 3	Pemberdayaan Masyarakat di Kelurahan	Jumlah Kegiatan Pemberdayaan Masyarakat yang dilaksanakan	Meningkatnya Pemberdayaan Masyarakat di Kelurahan	Tersedianya Kegiatan Pembangunan Sarana dan Prasarana Kelurahan dan Pemberdayaan Masyarakat di Kelurahan	Kab. Bintan, Bintan Timur, Sungai Lekop	4 kegiatan	4 kegiatan	1 Tahun	1 Tahun	100 Persen	100 Persen	450,000,000	450,000,000	DAU Tambahan Dukungan Pendanaan Bagi Kelurahan	Jumlah Kegiatan Pemberdayaan Masyarakat yang dilaksanakan	4 kegiatan	450,000,000
TOTAL														1,161,000,000	1,401,000,000				1,161,000,000		

**Perubahan Program dan Kegiatan Perangkat Daerah
Kabupaten Bintan
Tahun 2021**

Unit Organisasi : 7.01.0.00.0.00.09.0000 KECAMATAN BINTAN TIMUR
Sub Unit Organisasi : 7.01.0.00.0.00.09.0003 KELURAHAN KIJANG KOTA

Kode	Urusan/ Bidang Urusan/ Program/ Kegiatan/ Sub Kegiatan	Indikator Kinerja			Rencana Tahun 2021								Catatan Penting	Prakiraan Maju Rencana Tahun 2022									
		Capaian Program	Keluaran Sub Kegiatan	Hasil Kegiatan	Lokasi Output Kegiatan	Target Capaian Kinerja						Pagu Indikatif (Rp.)		Sumber Dana	Target Capaian Kinerja		Kebutuhan Dana/ Pagu Indikatif (Rp.)						
						Program		Keluaran Sub Kegiatan		Hasil Kegiatan		Sebelum			Sesudah	Tolak Ukur		Target					
						Sebelum	Sesudah	Sebelum	Sesudah	Sebelum	Sesudah												
7		UNSUR KEWILAYAHAN																					
7	0	KECAMATAN														1,161,000,000	1,881,000,000				1,161,000,000		
7	0	PROGRAM PEMBERDAYAAN MASYARAKAT DESA DAN KELURAHAN														1,161,000,000	1,881,000,000				1,161,000,000		
7	0	0	2.0	Kegiatan Pemberdayaan Kelurahan														1,161,000,000	1,881,000,000				1,161,000,000
7	0	0	2.0	0	2	Pembangunan Sarana dan Prasarana Kelurahan	Jumlah Kegiatan Pemberdayaan Masyarakat yang dilaksanakan	Meningkatnya Pembangunan Sarana dan Prasarana Kelurahan	Tersedianya Kegiatan Pembangunan Sarana dan Prasarana Kelurahan dan Pemberdayaan Masyarakat di Kelurahan	Kab. Bintan, Bintan Timur, Kijang Kota	4 kegiatan	4 kegiatan	1 Tahun	1 Tahun	100 Persen	100 Persen	617,116,000	1,337,116,000	DAU Tambahan Dukungan Pendanaan Bagi Kelurahan	Jumlah Kegiatan Pemberdayaan Masyarakat yang dilaksanakan	4 kegiatan	617,116,000	
7	0	0	2.0	0	3	Pemberdayaan Masyarakat di Kelurahan	Jumlah Kegiatan Pemberdayaan Masyarakat yang dilaksanakan	Meningkatnya Pemberdayaan Masyarakat di Kelurahan	Tersedianya Kegiatan Pembangunan Sarana dan Prasarana Kelurahan dan Pemberdayaan Masyarakat di Kelurahan	Kab. Bintan, Bintan Timur, Kijang Kota	4 kegiatan	4 kegiatan	1 Tahun	1 Tahun	100 Persen	100 Persen	543,884,000	543,884,000	DAU Tambahan Dukungan Pendanaan Bagi Kelurahan	Jumlah Kegiatan Pemberdayaan Masyarakat yang dilaksanakan	4 kegiatan	543,884,000	
TOTAL																1,161,000,000	1,881,000,000				1,161,000,000		

**Perubahan Program dan Kegiatan Perangkat Daerah
Kabupaten Bintan
Tahun 2021**

Unit Organisasi : 7.01.0.00.0.00.09.0000 KECAMATAN BINTAN TIMUR
Sub Unit Organisasi : 7.01.0.00.0.00.09.0004 KELURAHAN GUNUNG LENGKUAS

Kode	Urusan/ Bidang Urusan/ Program/ Kegiatan/ Sub Kegiatan	Indikator Kinerja			Rencana Tahun 2021								Catatan Penting	Prakiraan Maju Rencana Tahun 2022							
		Capaian Program	Keluaran Sub Kegiatan	Hasil Kegiatan	Lokasi Output Kegiatan	Target Capaian Kinerja						Pagu Indikatif (Rp.)		Sumber Dana	Target Capaian Kinerja		Kebutuhan Dana/ Pagu Indikatif (Rp.)				
						Program		Keluaran Sub Kegiatan		Hasil Kegiatan		Sebelum			Sesudah	Tolok Ukur		Target			
						Sebelum	Sesudah	Sebelum	Sesudah	Sebelum	Sesudah										
7																					
7	0	1																			
7	0	0																			
7	0	0	2.0																		
7	0	0	2.0	0	Pembangunan Sarana dan Prasarana Kelurahan	Jumlah Kegiatan Pemberdayaan Masyarakat yang dilaksanakan	Meningkatnya Pembangunan Sarana dan Prasarana Kelurahan	Tersedianya Jumlah Kegiatan Pemberdayaan Masyarakat dan Pembangunan Sarana Prasarana Kelurahan	Kab. Bintan, Bintan Timur, Gunung Lengkuas	4 kegiatan	4 kegiatan	1 Tahun	1 Tahun	100 Persen	100 Persen	939,000,000	1,059,000,000	DAU Tambahan Dukungan Pendanaan Bagi Kelurahan	Jumlah Kegiatan Pemberdayaan Masyarakat yang dilaksanakan	4 kegiatan	939,000,000
7	0	0	2.0	0	Pemberdayaan Masyarakat di Kelurahan	Jumlah Kegiatan Pemberdayaan Masyarakat yang dilaksanakan	Meningkatnya Pemberdayaan Masyarakat di Kelurahan	Tersedianya Jumlah Kegiatan Pemberdayaan Masyarakat dan Pembangunan Sarana Prasarana Kelurahan	Kab. Bintan, Bintan Timur, Gunung Lengkuas	4 kegiatan	4 kegiatan	1 Tahun	1 Tahun	100 Persen	100 Persen	222,000,000	222,000,000	DAU Tambahan Dukungan Pendanaan Bagi Kelurahan	Jumlah Kegiatan Pemberdayaan Masyarakat yang dilaksanakan	4 kegiatan	222,000,000
TOTAL													1,161,000,000	1,281,000,000				1,161,000,000			

**Perubahan Program dan Kegiatan Perangkat Daerah
Kabupaten Bintan
Tahun 2021**

Unit Organisasi : 7.01.0.00.0.00.01.0000 KECAMATAN BINTAN UTARA
Sub Unit Organisasi : 7.01.0.00.0.00.01.0000 KECAMATAN BINTAN UTARA

Kode	Urusan/ Bidang Urusan/ Program/ Kegiatan/ Sub Kegiatan	Indikator Kinerja			Lokasi Output Kegiatan	Rencana Tahun 2021						Catatan Penting	Prakiraan Maju Rencana Tahun 2022												
		Capaian Program	Keluaran Sub Kegiatan	Hasil Kegiatan		Target Capaian Kinerja				Pagu Indikatif (Rp.)			Sumber Dana	Target Capaian Kinerja		Kebutuhan Dana/ Pagu Indikatif (Rp.)									
						Program		Keluaran Sub Kegiatan						Hasil Kegiatan			Tolok Ukur	Target							
						Sebelum	Sesudah	Sebelum	Sesudah	Sebelum	Sesudah		Sebelum	Sesudah											
7				UNSUR KEWILAYAHAN																					
7	0	1		KECAMATAN													8,220,387,893	7,919,655,245		10,406,454,625					
7	0	1	0	PROGRAM PENUNJANG URUSAN PEMERINTAHAN DAERAH KABUPATEN/KOTA													7,240,366,880	6,589,900,245		8,171,454,625					
7	0	1	0	Perencanaan, Penganggaran, dan Evaluasi Kinerja Perangkat Daerah													41,536,008	13,750,000		200,000,000					
7	0	1	2	0	1	1	0	1	Penyusunan Dokumen Perencanaan Perangkat Daerah	Cakupan Peningkatan Pengembangan Sistem Pelaporan Capaian Kinerja dan Keuangan	Tersusunnya Dokumen Perencanaan SKPD	Meningkatnya Kinerja Perencanaan dan Evaluasi Kegiatan Kecamatan	Kab. Bintan, Bintan Utara, Semua Kelurahan	100 persen	100 persen	2 Dokumen	2 Dokumen	100 %	100 %	23,284,556	8,250,000	Dana Transfer Umum-Dana Alokasi Umum	Cakupan Peningkatan Pengembangan Sistem Pelaporan Capaian Kinerja dan Keuangan	100 persen	100,000,000
7	0	1	2	0	1	1	0	7	Evaluasi Kinerja Perangkat Daerah	Cakupan Peningkatan Pengembangan Sistem Pelaporan Capaian Kinerja dan Keuangan	Tersusunnya Dokumen Perencanaan dan Evaluasi Kinerja SKPD	Meningkatnya Kinerja Perencanaan dan Evaluasi Kegiatan Kecamatan	Kab. Bintan, Bintan Utara, Semua Kelurahan	100 persen	100 persen	7 Dokumen	7 Dokumen	100 %	100 %	18,251,452	5,500,000	Dana Transfer Umum-Dana Alokasi Umum	Cakupan Peningkatan Pengembangan Sistem Pelaporan Capaian Kinerja dan Keuangan	100 persen	100,000,000
7	0	1	2	0	1	2			Administrasi Keuangan Perangkat Daerah													5,323,164,872	5,131,654,817		5,141,454,625
7	0	1	2	0	1	2	0	1	Penyediaan Gaji dan Tunjangan ASN	Cakupan Peningkatan Pengembangan Sistem Pelaporan Capaian Kinerja dan Keuangan	Tersedianya Gaji dan Tunjangan ASN Berbasis Kinerja	Meningkatnya Tata Kelola Administrasi Keuangan SKPD	Kab. Bintan, Bintan Utara, Semua Kelurahan	100 persen	100 persen		1 Tahun	100 %	100 %	5,318,391,000	5,131,454,625	Dana Transfer Umum-Dana Alokasi Umum	Cakupan Peningkatan Pengembangan Sistem Pelaporan Capaian Kinerja dan Keuangan	100 persen	5,131,454,625
7	0	1	2	0	1	3	0	3	Pelaksanaan Penatausahaan dan Pengujian/Verifikasi Keuangan SKPD	Cakupan Peningkatan Pengembangan Sistem Pelaporan Capaian Kinerja dan Keuangan	Tersusunnya penatausahaan dan pengujian/verifikasi keuangan	Meningkatnya Tata Kelola Administrasi Keuangan SKPD	Kab. Bintan, Bintan Utara, Semua Kelurahan	100 persen	100 persen	1 Tahun	1 Tahun	100 %	100 %	4,773,872	200,192	Dana Transfer Umum-Dana Alokasi Umum	Cakupan Peningkatan Pengembangan Sistem Pelaporan Capaian Kinerja dan Keuangan	100 persen	10,000,000
7	0	1	3						Administrasi Barang Milik Daerah pada Perangkat Daerah													4,724,000	880,000		10,000,000
7	0	1	3	0	1	6	0	6	Penatausahaan Barang Milik Daerah pada SKPD	Cakupan pelayanan administrasi perkantoran	Tersusunnya penatausahaan barang milik daerah	Meningkatnya tata kelola administrasi barang milik daerah	Kab. Bintan, Bintan Utara, Tanjung Uban Timur	100 persen	100 persen	1 Tahun	1 Tahun	100 %	100 %	4,724,000	880,000	Dana Transfer Umum-Dana Alokasi Umum	Cakupan pelayanan administrasi perkantoran	100 persen	10,000,000
7	0	1	5						Administrasi Kepegawaian Perangkat Daerah													74,150,000	0		200,000,000

**Perubahan Program dan Kegiatan Perangkat Daerah
Kabupaten Bintan
Tahun 2021**

Unit Organisasi : 7.01.0.00.0.00.01.0000 KECAMATAN BINTAN UTARA

Sub Unit Organisasi : 7.01.0.00.0.00.01.0000 KECAMATAN BINTAN UTARA

Kode	Urusan/ Bidang Urusan/ Program/ Kegiatan/ Sub Kegiatan	Indikator Kinerja			Rencana Tahun 2021										Catatan Penting	Prakiraan Maju Rencana Tahun 2022				
		Capaian Program	Keluaran Sub Kegiatan	Hasil Kegiatan	Lokasi Output Kegiatan	Target Capaian Kinerja						Pagu Indikatif (Rp.)		Sumber Dana		Target Capaian Kinerja		Kebutuhan Dana/ Pagu Indikatif (Rp.)		
						Program		Keluaran Sub Kegiatan		Hasil Kegiatan		Sebelum	Sesudah			Sebelum	Sesudah		Tolok Ukur	Target
						Sebelum	Sesudah	Sebelum	Sesudah	Sebelum	Sesudah									
700200152	Pengadaan Pakaian Dinas Beserta Atribut Kelengkapannya	Cakupan Peningkatan Disiplin Aparatur	Tersedianya Pakaian dinas dan atribut kelengkapannya	Meningkatnya Disiplin dan Kapasitas SDM Kecamatan	Kab. Bintan, Bintan Utara, Semua Kelurahan	100 persen	100 persen	58 Orang/Tahun	58 Orang/Tahun	1 Tahun	1 Tahun	45,800,000	0	Dana Transfer Umum-Dana Alokasi Umum	Cakupan Peningkatan Disiplin Aparatur	100 persen	100,000,000			
700200159	Pendidikan dan Pelatihan Pegawai Berdasarkan Tugas dan Fungsi	Cakupan Peningkatan Disiplin Aparatur	Meningkatnya Kapasitas SDM	Meningkatnya Disiplin dan Kapasitas SDM Kecamatan	Kab. Bintan, Bintan Utara, Semua Kelurahan	100 persen	100 persen	3 Orang/Tahun	3 Orang/Tahun	1 Tahun	1 Tahun	28,350,000	0	Dana Transfer Umum-Dana Alokasi Umum	Cakupan Peningkatan Disiplin Aparatur	100 persen	100,000,000			
70020016	Administrasi Umum Perangkat Daerah										558,012,000	385,169,391			900,000,000					
700200161	Penyediaan Komponen Instalasi Listrik/Penerangan Bangunan Kantor	Cakupan pelayanan administrasi perkantoran	Tersedianya komponen instalasi listrik/penerangan bangunan kantor	Meningkatnya administrasi Pelayanan Umum Perkantoran SKPD	Kab. Bintan, Bintan Utara, Semua Kelurahan	100 persen	100 persen	1 Tahun	1 Tahun	1 Tahun	1 Tahun	16,000,000	15,999,855	Dana Transfer Umum-Dana Alokasi Umum	Cakupan pelayanan administrasi perkantoran	100 persen	50,000,000			
700200162	Penyediaan Peralatan dan Perlengkapan Kantor	Cakupan pelayanan administrasi perkantoran	Tersedianya Alat Tulis Kantor Kecamatan dan Kelurahan	Meningkatnya administrasi Pelayanan Umum Perkantoran SKPD	Kab. Bintan, Bintan Utara, Semua Kelurahan	100 persen	100 persen	1 Tahun	1 Tahun	1 Tahun	1 Tahun	172,000,000	120,611,063	Dana Transfer Umum-Dana Alokasi Umum	Cakupan pelayanan administrasi perkantoran	100 persen	200,000,000			
700200163	Penyediaan Peralatan Rumah Tangga	Cakupan pelayanan administrasi perkantoran	Tersedianya alat kebersihan kantor	Meningkatnya administrasi Pelayanan Umum Perkantoran SKPD	Kab. Bintan, Bintan Utara, Semua Kelurahan	100 persen	100 persen	1 Tahun	1 Tahun	1 Tahun	1 Tahun	44,040,000	44,987,513	Dana Transfer Umum-Dana Alokasi Umum	Cakupan pelayanan administrasi perkantoran	100 persen	100,000,000			
700200164	Penyediaan Bahan Logistik Kantor	Cakupan pelayanan administrasi perkantoran	Tersedianya Logistik Kantor	Meningkatnya administrasi Pelayanan Umum Perkantoran SKPD	Kab. Bintan, Bintan Utara, Semua Kelurahan	100 persen	100 persen	1 Tahun	1 Tahun	1 Tahun	1 Tahun	186,000,000	175,396,000	Dana Transfer Umum-Dana Alokasi Umum	Cakupan pelayanan administrasi perkantoran	100 persen	250,000,000			
700200165	Penyediaan Barang Cetak dan Penggandaan	Cakupan pelayanan administrasi perkantoran	Tersedianya barang cetakan dan penggandaan	Meningkatnya administrasi Pelayanan Umum Perkantoran SKPD	Kab. Bintan, Bintan Utara, Semua Kelurahan	100 persen	100 persen	1 Tahun	1 Tahun	1 Tahun	1 Tahun	44,752,000	25,174,960	Dana Transfer Umum-Dana Alokasi Umum	Cakupan pelayanan administrasi perkantoran	100 persen	100,000,000			
700200169	Penyelenggaraan Rapat Koordinasi dan Konsultasi SKPD	Cakupan pelayanan administrasi perkantoran	Tersedianya biaya penyelenggaraan rapat koordinasi dan konsultasi SKPD	Meningkatnya administrasi Pelayanan Umum Perkantoran SKPD	Kab. Bintan, Bintan Utara, Semua Kelurahan	100 persen	100 persen	1 Tahun	1 Tahun	1 Tahun	1 Tahun	95,220,000	3,000,000	Dana Transfer Umum-Dana Alokasi Umum	Cakupan pelayanan administrasi perkantoran	100 persen	200,000,000			

**Perubahan Program dan Kegiatan Perangkat Daerah
Kabupaten Bintan
Tahun 2021**

Unit Organisasi : 7.01.0.00.0.00.01.0000 KECAMATAN BINTAN UTARA

Sub Unit Organisasi : 7.01.0.00.0.00.01.0000 KECAMATAN BINTAN UTARA

Kode	Urusan/ Bidang Urusan/ Program/ Kegiatan/ Sub Kegiatan	Indikator Kinerja			Rencana Tahun 2021								Catatan Penting	Prakiraan Maju Rencana Tahun 2022					
		Capaian Program	Keluaran Sub Kegiatan	Hasil Kegiatan	Lokasi Output Kegiatan	Target Capaian Kinerja				Pagu Indikatif (Rp.)		Sumber Dana		Target Capaian Kinerja		Kebutuhan Dana/ Pagu Indikatif (Rp.)			
						Program		Keluaran Sub Kegiatan		Hasil Kegiatan				Sebelum	Sesudah		Tolok Ukur	Target	
						Sebelum	Sesudah	Sebelum	Sesudah	Sebelum	Sesudah								
70117	Pengadaan Barang Milik Daerah Penunjang Urusan Pemerintah Daerah													43,000,000	3,479,000				200,000,000
701175	Pengadaan Mebel	Cakupan Peningkatan Sarana dan Prasarana Aparatur	Tersedianya Meja dan Kursi Kerja	Meningkatnya sarana dan prasarana perkantoran	Kab. Bintan, Bintan Utara, Semua Kelurahan	100 persen	100 persen	3 Jenis	3 Jenis	1 Tahun	1 Tahun	33,000,000	0	Dana Transfer Umum-Dana Alokasi Umum	Cakupan Peningkatan Sarana dan Prasarana Aparatur	100 persen	100,000,000		
701176	Pengadaan Peralatan dan Mesin Lainnya	Cakupan Peningkatan Sarana dan Prasarana Aparatur	Tersedianya Peralatan dan Mesin Penunjang Pelaksanaan Tugas Perkantoran	Meningkatnya sarana dan prasarana perkantoran	Kab. Bintan, Bintan Utara, Semua Kelurahan	100 persen	100 persen	3 Jenis	3 Jenis	1 Tahun	1 Tahun	10,000,000	3,479,000	Dana Transfer Umum-Dana Alokasi Umum	Cakupan Peningkatan Sarana dan Prasarana Aparatur	100 persen	100,000,000		
70118	Penyediaan Jasa Penunjang Urusan Pemerintahan Daerah													1,039,480,000	1,007,673,000				1,170,000,000
701181	Penyediaan Jasa Surat Menyurat	Cakupan pelayanan administrasi perkantoran	Tersedianya Materai dan Benda Pos Lainnya	Meningkatnya administrasi Pelayanan Umum Perkantoran SKPD	Kab. Bintan, Bintan Utara, Semua Kelurahan	100 persen	100 persen	1 Tahun	1 Tahun	1 Tahun	1 Tahun	10,400,000	4,320,000	Dana Transfer Umum-Dana Alokasi Umum	Cakupan pelayanan administrasi perkantoran	100 persen	20,000,000		
701182	Penyediaan Jasa Komunikasi, Sumber Daya Air dan Listrik	Cakupan pelayanan administrasi perkantoran	Tersedianya jasa komunikasi, sumberdaya air dan listrik	Meningkatnya administrasi Pelayanan Umum Perkantoran SKPD	Kab. Bintan, Bintan Utara, Semua Kelurahan	100 persen	100 persen	4 Jenis/Tahun	4 Jenis/Tahun	1 Tahun	1 Tahun	172,280,000	146,553,000	Dana Transfer Umum-Dana Alokasi Umum	Cakupan pelayanan administrasi perkantoran	100 persen	250,000,000		
701184	Penyediaan Jasa Pelayanan Umum Kantor	Cakupan pelayanan administrasi perkantoran	Tersedianya Jasa PTT dan Tenaga Administrasi	Meningkatnya administrasi Pelayanan Umum Perkantoran SKPD	Kab. Bintan, Bintan Utara, Semua Kelurahan	100 persen	100 persen	1 Tahun	1 Tahun	1 Tahun	1 Tahun	856,800,000	856,800,000	Dana Transfer Umum-Dana Alokasi Umum	Cakupan pelayanan administrasi perkantoran	100 persen	900,000,000		
70119	Pemeliharaan Barang Milik Daerah Penunjang Urusan Pemerintahan Daerah													156,300,000	47,294,037				350,000,000
701191	Penyediaan Jasa Pemeliharaan, Biaya Pemeliharaan dan Pajak Kendaraan Perorangan Dinas atau Kendaraan Dinas Jabatan	Cakupan Peningkatan Sarana dan Prasarana Aparatur	Tersedianya Perpanjangan STNK Kendaraan Bermotor	Meningkatnya kapasitas sarana dan prasarana kantor	Kab. Bintan, Bintan Utara, Semua Kelurahan	100 persen	100 persen	1 Tahun	1 Tahun	1 Tahun	1 Tahun	95,300,000	47,294,037	Dana Transfer Umum-Dana Alokasi Umum	Cakupan Peningkatan Sarana dan Prasarana Aparatur	100 persen	150,000,000		

**Perubahan Program dan Kegiatan Perangkat Daerah
Kabupaten Bintan
Tahun 2021**

Unit Organisasi : 7.01.0.00.0.00.01.0000 KECAMATAN BINTAN UTARA

Sub Unit Organisasi : 7.01.0.00.0.00.01.0000 KECAMATAN BINTAN UTARA

Kode	Urusan/ Bidang Urusan/ Program/ Kegiatan/ Sub Kegiatan	Indikator Kinerja			Rencana Tahun 2021										Catatan Penting	Prakiraan Maju Rencana Tahun 2022		
		Capaian Program	Keluaran Sub Kegiatan	Hasil Kegiatan	Lokasi Output Kegiatan	Target Capaian Kinerja						Pagu Indikatif (Rp.)		Sumber Dana		Target Capaian Kinerja		Kebutuhan Dana/ Pagu Indikatif (Rp.)
						Program		Keluaran Sub Kegiatan		Hasil Kegiatan		Sebelum	Sesudah			Tolok Ukur	Target	
						Sebelum	Sesudah	Sebelum	Sesudah	Sebelum	Sesudah							
70020909	Pemeliharaan/Rehabilitasi Gedung Kantor dan Bangunan Lainnya	Cakupan Peningkatan Sarana dan Prasarana Aparatur	Terlaksananya pemeliharaan bangunan/gedung kantor	Meningkatnya kapasitas sarana dan prasarana kantor	Kab. Bintan, Bintan Utara, Semua Kelurahan	100 persen	100 persen	1 Tahun	1 Tahun	1 Tahun	1 Tahun	61,000,000	0	Dana Transfer Umum-Dana Alokasi Umum	Cakupan Peningkatan Sarana dan Prasarana Aparatur	100 persen	200,000,000	
7012	PROGRAM PENYELENGGARAAN PEMERINTAHAN DAN PELAYANAN PUBLIK										101,565,000	33,255,000			350,000,000			
70121	Koordinasi Penyelenggaraan Kegiatan Pemerintahan di Tingkat Kecamatan										54,805,000	29,805,000			200,000,000			
701211	Koordinasi/Sinergi Perencanaan dan Pelaksanaan Kegiatan Pemerintahan dengan Perangkat Daerah dan Instansi Vertikal Terkait	Persentase masyarakat yang mengikuti Musrenbang Desa, Kelurahan dan Kecamatan	Terlaksananya Musrenbang Tingkat Kecamatan	Meningkatnya Partisipasi Masyarakat dalam Penyelenggaraan Musrenbang dan Pemberdayaan Masyarakat	Kab. Bintan, Bintan Utara, Semua Kelurahan	100 persen	100 persen	1 Kegiatan	1 Kegiatan	100 %	100 %	29,805,000	29,805,000	Dana Transfer Umum-Dana Alokasi Umum	Persentase masyarakat yang mengikuti Musrenbang Desa, Kelurahan dan Kecamatan	100 persen	100,000,000	
701212	Peningkatan Efektivitas Kegiatan Pemerintahan di Tingkat Kecamatan	Persentase masyarakat yang mengikuti Musrenbang Desa, Kelurahan dan Kecamatan	Terlaksananya kegiatan pelayanan	Meningkatnya Partisipasi Masyarakat dalam Penyelenggaraan Musrenbang dan Pemberdayaan Masyarakat	Kab. Bintan, Bintan Utara, Semua Kelurahan	100 persen	100 persen	1 Tahun	1 Tahun	100 %	100 %	25,000,000	0	Dana Transfer Umum-Dana Alokasi Umum	Persentase masyarakat yang mengikuti Musrenbang Desa, Kelurahan dan Kecamatan	100 persen	100,000,000	
70122	Penyelenggaraan Urusan Pemerintahan yang tidak Dilaksanakan oleh Unit Kerja Perangkat Daerah yang ada di Kecamatan										46,760,000	3,450,000			150,000,000			
701223	Peningkatan Efektivitas Pelaksanaan Pelayanan kepada Masyarakat di Wilayah Kecamatan	Tingkat kepuasan Masyarakat representatif Kecamatan dan Kelurahan	Terlaksananya kegiatan pelayanan, penyusunan profil dan penyusunan IKM	Meningkatnya Indeks Kepuasan masyarakat	Kab. Bintan, Bintan Utara, Semua Kelurahan	90 persen	90 persen	1 Tahun	1 Tahun	100 %	100 %	46,760,000	3,450,000	Dana Transfer Umum-Dana Alokasi Umum	Tingkat kepuasan Masyarakat representatif Kecamatan dan Kelurahan	90 persen	150,000,000	
7013	PROGRAM PEMBERDAYAAN MASYARAKAT DESA DAN KELURAHAN										868,846,013	815,000,000			1,035,000,000			
70133	Pemberdayaan Lembaga Kemasyarakatan Tingkat Kecamatan										868,846,013	815,000,000			1,035,000,000			
701332	Peningkatan Kapasitas Lembaga Kemasyarakatan	Jumlah Kegiatan Pemberdayaan Masyarakat yang dilaksanakan	Jumlah Kegiatan Pemberdayaan Lembaga Kemasyarakatan yang diberdayakan	Jumlah masyarakat yang mengikuti program pemberdayaan	Kab. Bintan, Bintan Utara, Semua Kelurahan	4 kegiatan	4 kegiatan	7 Kegiatan	7 Kegiatan	1 Tahun	1 Tahun	648,846,013	595,000,000	Dana Transfer Umum-Dana Alokasi Umum	Jumlah Kegiatan Pemberdayaan Masyarakat yang dilaksanakan	4 kegiatan	1,000,000,000	

**Perubahan Program dan Kegiatan Perangkat Daerah
Kabupaten Bintan
Tahun 2021**

Unit Organisasi : 7.01.0.00.0.00.01.0000 KECAMATAN BINTAN UTARA
Sub Unit Organisasi : 7.01.0.00.0.00.01.0000 KECAMATAN BINTAN UTARA

Kode	Urusan/ Bidang Urusan/ Program/ Kegiatan/ Sub Kegiatan	Indikator Kinerja			Rencana Tahun 2021								Catatan Penting	Prakiraan Maju Rencana Tahun 2022				
		Capaian Program	Keluaran Sub Kegiatan	Hasil Kegiatan	Lokasi Output Kegiatan	Target Capaian Kinerja						Pagu Indikatif (Rp.)		Sumber Dana	Target Capaian Kinerja		Kebutuhan Dana/ Pagu Indikatif (Rp.)	
						Program		Keluaran Sub Kegiatan		Hasil Kegiatan		Sebelum			Sesudah	Tolok Ukur		Target
						Sebelum	Sesudah	Sebelum	Sesudah	Sebelum	Sesudah							
7 0 1 3 3 3	Penyediaan Sarana dan Prasarana Lembaga Masyarakat yang dilaksanakan	Jumlah Kegiatan Pemberdayaan Masyarakat yang dilaksanakan	jumlah Kegiatan Pemberdayaan lembaga kemasyarakatan	Jumlah masyarakat yang mengikuti program pemberdayaan	Kab. Bintan, Bintan Utara, Semua Kelurahan	4 kegiatan	4 kegiatan	1 Kegiatan	1 Kegiatan	1 Tahun	1 Tahun	220,000,000	220,000,000	Dana Transfer Umum-Dana Alokasi Umum	Jumlah Kegiatan Pemberdayaan Masyarakat yang dilaksanakan	4 kegiatan	35,000,000	
7 0 1 4	PROGRAM KOORDINASI KETENTRAMAN DAN KETERTIBAN UMUM											0	480,000,000		800,000,000			
7 0 1 4 1	Koordinasi Upaya Penyelenggaraan Ketenteraman dan Ketertiban Umum											0	480,000,000		800,000,000			
7 0 1 4 1 1	Sinergitas dengan Kepolisian Negara Republik Indonesia, Tentara Nasional Indonesia dan Instansi Vertikal di Wilayah Kecamatan	Meningkatnya sinergitas dalam penyelenggaraan ketenteraman dan ketertiban umum	Tercapainya Sinergitas dengan Kepolisian Negara Republik Indonesia, Tentara Nasional Indonesia, dan Instansi Vertikal di Wilayah Indonesia	Meningkatnya sinergitas dalam penyelenggaraan ketenteraman dan ketertiban umum	Kab. Bintan, Bintan Utara, Semua Kelurahan		100 %		100 %		100 %	0	80,000,000	Dana Transfer Umum-Dana Alokasi Umum	Meningkatnya sinergitas dalam penyelenggaraan ketenteraman dan ketertiban umum	100 %	400,000,000	
7 0 1 4 1 2	Harmonisasi Hubungan Dengan Tokoh Agama dan Tokoh Masyarakat	Meningkatnya sinergitas dalam penyelenggaraan ketenteraman dan ketertiban umum	Meningkatnya Komunikasi dan Koordinasi Pimpinan Kecamatan dalam Penanggulangan Bencana Nasional	Meningkatnya sinergitas dalam penyelenggaraan ketenteraman dan ketertiban umum	Kab. Bintan, Bintan Utara, Semua Kelurahan		100 %		100 %		100 %	0	400,000,000	Dana Transfer Umum-Dana Alokasi Umum	Meningkatnya sinergitas dalam penyelenggaraan ketenteraman dan ketertiban umum	100 %	400,000,000	
7 0 1 6	PROGRAM PEMBINAAN DAN PENGAWASAN PEMERINTAHAN DESA											9,610,000	1,500,000		50,000,000			
7 0 1 6 1	Fasilitasi, Rekomendasi dan Koordinasi Pembinaan dan Pengawasan Pemerintahan Desa											9,610,000	1,500,000		50,000,000			
7 0 1 6 1 3	Fasilitasi Pengelolaan Keuangan Desa dan Pendayagunaan Aset Desa	Persentase masyarakat yang mengikuti Musrenbang Desa. Kelurahan dan Kecamatan	Fasilitasi dan Verifikasi Dana Desa yang dikelola	Jumlah Fasilitasi, Rekomendasi dan Koordinasi Pembinaan dan Pengawasan Pemerintahan Desa yang dilaksanakan	Kab. Bintan, Bintan Utara, Semua Kelurahan	100 persen	100 persen	1 Desa	1 Desa	100 %	100 %	9,610,000	1,500,000	Dana Transfer Umum-Dana Alokasi Umum	Persentase masyarakat yang mengikuti Musrenbang Desa. Kelurahan dan Kecamatan	100 persen	50,000,000	
TOTAL												8,220,387,893	7,919,655,245		10,406,454,625			

**Perubahan Program dan Kegiatan Perangkat Daerah
Kabupaten Bintan
Tahun 2021**

Unit Organisasi : 7.01.0.00.0.00.01.0000 KECAMATAN BINTAN UTARA

Sub Unit Organisasi : 7.01.0.00.0.00.01.0001 KELURAHAN TANJUNG UBAN UTARA

Kode	Urusan/ Bidang Urusan/ Program/ Kegiatan/ Sub Kegiatan	Indikator Kinerja			Rencana Tahun 2021								Catatan Penting	Prakiraan Maju Rencana Tahun 2022									
		Capaian Program	Keluaran Sub Kegiatan	Hasil Kegiatan	Lokasi Output Kegiatan	Target Capaian Kinerja						Pagu Indikatif (Rp.)		Sumber Dana	Target Capaian Kinerja		Kebutuhan Dana/ Pagu Indikatif (Rp.)						
						Program		Keluaran Sub Kegiatan		Hasil Kegiatan		Sebelum			Sesudah	Tolok Ukur		Target					
						Sebelum	Sesudah	Sebelum	Sesudah	Sebelum	Sesudah												
7				UNSUR KEWILAYAHAN																			
7	0			KECAMATAN												1,208,450,000	1,359,650,000				1,391,000,000		
7	0	0		PROGRAM PEMBERDAYAAN MASYARAKAT DESA DAN KELURAHAN												1,208,450,000	1,359,650,000				1,391,000,000		
7	0	0	2.0	Kegiatan Pemberdayaan Kelurahan												1,179,650,000	1,359,650,000				1,361,000,000		
7	0	0	2.0	0	1	Peningkatan Partisipasi Masyarakat dalam Forum Musyawarah Perencanaan Pembangunan di Kelurahan	Jumlah Kegiatan Pemberdayaan Masyarakat yang dilaksanakan	Persentase masyarakat yang mengikuti musrenbang kelurahan	Meningkatnya Partisipasi Masyarakat Dalam Pembangunan Kelurahan	Kab. Bintan, Bintan Utara, Tanjung Uban Utara	4 kegiatan	4 kegiatan	1 Kegiatan	1 Kegiatan	100 %	100 %	18,650,000	18,650,000	Dana Transfer Umum-Dana Alokasi Umum	Jumlah Kegiatan Pemberdayaan Masyarakat yang dilaksanakan	4 kegiatan	20,000,000	
7	0	0	2.0	0	2	Pembangunan Sarana dan Prasarana Kelurahan	Jumlah Kegiatan Pemberdayaan Masyarakat yang dilaksanakan	Jumlah sarana dan Prasarana yang tersedia di Kelurahan	Meningkatnya Partisipasi Masyarakat Dalam Pembangunan Kelurahan	Kab. Bintan, Bintan Utara, Tanjung Uban Utara	4 kegiatan	4 kegiatan	1 Tahun	1 Tahun	100 %	100 %	1,006,528,000	1,186,528,000	DAU Tambahan Dukungan Pendaanar Bagi Kelurahan	Jumlah Kegiatan Pemberdayaan Masyarakat yang dilaksanakan	4 kegiatan	1,186,528,000	
7	0	0	2.0	0	3	Pemberdayaan Masyarakat di Kelurahan	Jumlah Kegiatan Pemberdayaan Masyarakat yang dilaksanakan	Terbinanya Masyarakat di Kelurahan	Meningkatnya Partisipasi Masyarakat Dalam Pembangunan Kelurahan	Kab. Bintan, Bintan Utara, Tanjung Uban Utara	4 kegiatan	4 kegiatan	1 tahun	1 tahun	100 %	100 %	154,472,000	154,472,000	DAU Tambahan Dukungan Pendaanar Bagi Kelurahan	Jumlah Kegiatan Pemberdayaan Masyarakat yang dilaksanakan	4 kegiatan	154,472,000	
7	0	0	2.0	0	3	Pemberdayaan Lembaga Kemasyarakatan Tingkat Kecamatan												28,800,000	0				30,000,000
7	0	0	2.0	0	2	Peningkatan Kapasitas Lembaga Kemasyarakatan	Jumlah Kegiatan Pemberdayaan Masyarakat yang dilaksanakan	Jumlah Lembaga Kemasyarakatan yang diberdayakan	Meningkatnya Partisipasi Masyarakat Dalam Pembangunan Kelurahan	Kab. Bintan, Bintan Utara, Tanjung Uban Utara	4 kegiatan	4 kegiatan	1 Tahun	1 Tahun	100 %	100 %	28,800,000	0	Dana Transfer Umum-Dana Alokasi Umum	Jumlah Kegiatan Pemberdayaan Masyarakat yang dilaksanakan	4 kegiatan	30,000,000	
TOTAL												1,208,450,000	1,359,650,000				1,391,000,000						

**Perubahan Program dan Kegiatan Perangkat Daerah
Kabupaten Bintan
Tahun 2021**

Unit Organisasi : 7.01.0.00.0.00.01.0000 KECAMATAN BINTAN UTARA
Sub Unit Organisasi : 7.01.0.00.0.00.01.0002 KELURAHAN TANJUNG UBAN TIMUR

Kode	Urusan/ Bidang Urusan/ Program/ Kegiatan/ Sub Kegiatan	Indikator Kinerja			Rencana Tahun 2021								Catatan Penting	Prakiraan Maju Rencana Tahun 2022						
		Capaian Program	Keluaran Sub Kegiatan	Hasil Kegiatan	Lokasi Output Kegiatan	Target Capaian Kinerja						Pagu Indikatif (Rp.)		Sumber Dana	Target Capaian Kinerja		Kebutuhan Dana/ Pagu Indikatif (Rp.)			
						Program		Keluaran Sub Kegiatan		Hasil Kegiatan		Sebelum			Sesudah	Tolok Ukur		Target		
						Sebelum	Sesudah	Sebelum	Sesudah	Sebelum	Sesudah									
7																				
7	0	1																		
7	0	0																		
7	0	0	2.0																	
7	0	0	2.0	0	1															
7	0	0	2.0	0	2															
7	0	0	2.0	0	3															
7	0	0	2.0	0	3															
7	0	0	2.0	0	3															
7	0	0	2.0	0	2															
TOTAL												1,195,300,000	1,199,800,000				1,231,000,000			

**Perubahan Program dan Kegiatan Perangkat Daerah
Kabupaten Bintan
Tahun 2021**

Unit Organisasi : 7.01.0.00.0.00.01.0000 KECAMATAN BINTAN UTARA
Sub Unit Organisasi : 7.01.0.00.0.00.01.0003 KELURAHAN TANJUNG UBAN KOTA

Kode	Urusan/ Bidang Urusan/ Program/ Kegiatan/ Sub Kegiatan	Indikator Kinerja			Rencana Tahun 2021								Catatan Penting	Prakiraan Maju Rencana Tahun 2022								
		Capaian Program	Keluaran Sub Kegiatan	Hasil Kegiatan	Lokasi Output Kegiatan	Target Capaian Kinerja						Pagu Indikatif (Rp.)		Sumber Dana	Target Capaian Kinerja		Kebutuhan Dana/ Pagu Indikatif (Rp.)					
						Program		Keluaran Sub Kegiatan		Hasil Kegiatan		Sebelum			Sesudah	Tolok Ukur		Target				
						Sebelum	Sesudah	Sebelum	Sesudah	Sebelum	Sesudah											
7					UNSUR KEWILAYAHAN																	
7	0				KECAMATAN													1,213,650,000	1,448,150,000			1,501,000,000
7	0	0			PROGRAM PEMBERDAYAAN MASYARAKAT DESA DAN KELURAHAN													1,213,650,000	1,448,150,000			1,501,000,000
7	0	0	2.0		Kegiatan Pemberdayaan Kelurahan													1,178,150,000	1,448,150,000			1,466,000,000
7	0	0	2.0	0	Peningkatan Partisipasi Masyarakat dalam Forum Musyawarah Perencanaan Pembangunan di Kelurahan	Jumlah Kegiatan Pemberdayaan Masyarakat yang dilaksanakan	Persentase masyarakat yang mengikuti musrenbang kelurahan	Meningkatnya Partisipasi Masyarakat Dalam Pembangunan Kelurahan	Kab. Bintan, Bintan Utara, Tanjung Uban Kota	4 kegiatan	4 kegiatan	1 Kegiatan	1 Kegiatan	100 %	100 %	17,150,000	17,150,000	Dana Transfer Umum-Dana Alokasi Umum	Jumlah Kegiatan Pemberdayaan Masyarakat yang dilaksanakan	4 kegiatan	35,000,000	
7	0	0	2.0	0	Pembangunan Sarana dan Prasarana Kelurahan	Jumlah Kegiatan Pemberdayaan Masyarakat yang dilaksanakan	Jumlah sarana dan Prasarana yang tersedia di Kelurahan	Meningkatnya Partisipasi Masyarakat Dalam Pembangunan Kelurahan	Kab. Bintan, Bintan Utara, Tanjung Uban Kota	4 kegiatan	4 kegiatan	1 Tahun	1 Tahun	100 %	100 %	710,000,000	980,000,000	DAU Tambahan Dukungan Penerimaan Bagi Kelurahan	Jumlah Kegiatan Pemberdayaan Masyarakat yang dilaksanakan	4 kegiatan	980,000,000	
7	0	0	2.0	0	Pemberdayaan Masyarakat di Kelurahan	Jumlah Kegiatan Pemberdayaan Masyarakat yang dilaksanakan	Terbinanya Masyarakat di Kelurahan	Meningkatnya Partisipasi Masyarakat Dalam Pembangunan Kelurahan	Kab. Bintan, Bintan Utara, Tanjung Uban Kota	4 kegiatan	4 kegiatan	1 tahun	1 tahun	100 %	100 %	451,000,000	451,000,000	DAU Tambahan Dukungan Penerimaan Bagi Kelurahan	Jumlah Kegiatan Pemberdayaan Masyarakat yang dilaksanakan	4 kegiatan	451,000,000	
7	0	0	2.0		Pemberdayaan Lembaga Kemasyarakatan Tingkat Kecamatan													35,500,000	0			35,000,000
7	0	0	2.0	0	Peningkatan Kapasitas Lembaga Kemasyarakatan	Jumlah Kegiatan Pemberdayaan Masyarakat yang dilaksanakan	Jumlah Lembaga Kemasyarakatan yang diberdayakan	Jumlah masyarakat yang mengikuti program pemberdayaan	Kab. Bintan, Bintan Utara, Tanjung Uban Kota	4 kegiatan	4 kegiatan	1 Tahun	1 Tahun	1 Tahun	1 Tahun	35,500,000	0	Dana Transfer Umum-Dana Alokasi Umum	Jumlah Kegiatan Pemberdayaan Masyarakat yang dilaksanakan	4 kegiatan	35,000,000	
TOTAL													1,213,650,000	1,448,150,000			1,501,000,000					

**Perubahan Program dan Kegiatan Perangkat Daerah
Kabupaten Bintan
Tahun 2021**

Unit Organisasi : 7.01.0.00.0.00.01.0000 KECAMATAN BINTAN UTARA

Sub Unit Organisasi : 7.01.0.00.0.00.01.0004 KELURAHAN TANJUNG UBAN SELATAN

Kode	Urusan/ Bidang Urusan/ Program/ Kegiatan/ Sub Kegiatan	Indikator Kinerja			Rencana Tahun 2021								Catatan Penting	Prakiraan Maju Rencana Tahun 2022											
		Capaian Program	Keluaran Sub Kegiatan	Hasil Kegiatan	Lokasi Output Kegiatan	Target Capaian Kinerja						Pagu Indikatif (Rp.)		Sumber Dana	Target Capaian Kinerja		Kebutuhan Dana/ Pagu Indikatif (Rp.)								
						Program		Keluaran Sub Kegiatan		Hasil Kegiatan		Sebelum			Sesudah	Tolok Ukur		Target							
						Sebelum	Sesudah	Sebelum	Sesudah	Sebelum	Sesudah														
7					UNSUR KEWILAYAHAN																				
7	0				KECAMATAN													1,216,250,000	1,267,250,000				1,271,000,000		
7	0	0			PROGRAM PEMBERDAYAAN MASYARAKAT DESA DAN KELURAHAN													1,216,250,000	1,267,250,000				1,271,000,000		
7	0	0	2.0		Kegiatan Pemberdayaan Kelurahan													1,177,250,000	1,267,250,000				1,271,000,000		
7	0	0	2.0	0	1	Peningkatan Partisipasi Masyarakat dalam Forum Musyawarah Perencanaan Pembangunan di Kelurahan	Jumlah Kegiatan Pemberdayaan Masyarakat yang dilaksanakan		Meningkatnya Partisipasi Masyarakat Dalam Pembangunan Kelurahan	Kab. Bintan, Bintan Utara, Tanjung Uban Selatan	4 kegiatan	4 kegiatan					100 %	100 %	16,250,000	16,250,000	Dana Transfer Umum-Dana Alokasi Umum	Jumlah Kegiatan Pemberdayaan Masyarakat yang dilaksanakan	4 kegiatan		20,000,000
7	0	0	2.0	0	2	Pembangunan Sarana dan Prasarana Kelurahan	Jumlah Kegiatan Pemberdayaan Masyarakat yang dilaksanakan	Jumlah sarana dan Prasarana yang tersedia di Kelurahan	Meningkatnya Partisipasi Masyarakat Dalam Pembangunan Kelurahan	Kab. Bintan, Bintan Utara, Tanjung Uban Selatan	4 kegiatan	4 kegiatan		1 Tahun			100 %	100 %	785,000,000	875,000,000	DAU Tambahan Dukungan Pendanaan Bagi Kelurahan	Jumlah Kegiatan Pemberdayaan Masyarakat yang dilaksanakan	4 kegiatan		875,000,000
7	0	0	2.0	0	3	Pemberdayaan Masyarakat di Kelurahan	Jumlah Kegiatan Pemberdayaan Masyarakat yang dilaksanakan	Terlaksananya Pemberdayaan masyarakat di Kelurahan	Meningkatnya Partisipasi Masyarakat Dalam Pembangunan Kelurahan	Kab. Bintan, Bintan Utara, Tanjung Uban Selatan	4 kegiatan	4 kegiatan		1 Tahun			100 %	100 %	376,000,000	376,000,000	DAU Tambahan Dukungan Pendanaan Bagi Kelurahan	Jumlah Kegiatan Pemberdayaan Masyarakat yang dilaksanakan	4 kegiatan		376,000,000
7	0	0	2.0			Pemberdayaan Lembaga Kemasyarakatan Tingkat Kecamatan													39,000,000	0				0	
7	0	0	2.0	0	2	Peningkatan Kapasitas Lembaga Kemasyarakatan	Jumlah Kegiatan Pemberdayaan Masyarakat yang dilaksanakan	Jumlah Lembaga Kemasyarakatan yang diberdayakan	Jumlah masyarakat yang mengikuti program pemberdayaan	Kab. Bintan, Bintan Utara, Tanjung Uban Selatan	4 kegiatan	4 kegiatan	1 Tahun	1 Tahun	1 Tahun	1 Tahun			39,000,000	0		Jumlah Kegiatan Pemberdayaan Masyarakat yang dilaksanakan	4 kegiatan		0
TOTAL													1,216,250,000	1,267,250,000				1,271,000,000							

**Perubahan Program dan Kegiatan Perangkat Daerah
Kabupaten Bintan
Tahun 2021**

Unit Organisasi : 7.01.0.00.0.00.08.0000 KECAMATAN GUNUNG KIJANG
Sub Unit Organisasi : 7.01.0.00.0.00.08.0000 KECAMATAN GUNUNG KIJANG

Kode	Urusan/ Bidang Urusan/ Program/ Kegiatan/ Sub Kegiatan	Indikator Kinerja			Rencana Tahun 2021								Catatan Penting	Prakiraan Maju Rencana Tahun 2022				
		Capaian Program	Keluaran Sub Kegiatan	Hasil Kegiatan	Lokasi Output Kegiatan	Target Capaian Kinerja						Pagu Indikatif (Rp.)		Sumber Dana	Target Capaian Kinerja		Kebutuhan Dana/ Pagu Indikatif (Rp.)	
						Program		Keluaran Sub Kegiatan		Hasil Kegiatan		Sebelum			Sesudah	Tolok Ukur		Target
						Sebelum	Sesudah	Sebelum	Sesudah	Sebelum	Sesudah							
701159	Pendidikan dan Pelatihan Pegawai Berdasarkan Tugas dan Fungsi	Cakupan Peningkatan Kapasitas Sumber Daya Aparatur	Terlaksananya kegiatan BIMTEK untuk aparatur	Terpenuhinya Pendidikan dan Pelatihan Pegawai Berdasarkan Tugas dan Fungsi	Kab. Bintan, Gunung Kijang, Semua Kelurahan	100 persen	100 persen	6 orang/tahun	6 orang/tahun	7 orang	7 orang	49,125,000	22,125,000	PENDAPATAN ASLI DAERAH (PAD)	Cakupan Peningkatan Kapasitas Sumber Daya Aparatur	100 persen	50,000,000	
70116	Administrasi Umum Perangkat Daerah												355,629,942	382,490,052			369,736,000	
701161	Penyediaan Instalasi Listrik/Penerangan Bangunan Kantor	Cakupan pelayanan administrasi perkantoran	Tersedianya Komponen Listrik Kantor	Terpenuhinya Administrasi Umum Perangkat Daerah	Kab. Bintan, Gunung Kijang, Semua Kelurahan	100 persen	100 persen	1 tahun	1 tahun	1 Tahun	1 Tahun	12,999,670	12,999,670	PENDAPATAN ASLI DAERAH (PAD)	Cakupan pelayanan administrasi perkantoran	100 persen	13,000,000	
701162	Penyediaan Peralatan dan Perlengkapan Kantor	Cakupan pelayanan administrasi perkantoran	Tersedianya Alat Tulis Kantor	Terpenuhinya Administrasi Umum Perangkat Daerah	Kab. Bintan, Gunung Kijang, Semua Kelurahan	100 persen	100 persen	20 jenis/tahun	20 jenis/tahun	1 Tahun	1 Tahun	69,999,891	80,000,000	PENDAPATAN ASLI DAERAH (PAD)	Cakupan pelayanan administrasi perkantoran	100 persen	70,000,000	
701163	Penyediaan Peralatan Rumah Tangga	Cakupan pelayanan administrasi perkantoran	Tersedianya alat kebersihan kantor	Terpenuhinya Administrasi Umum Perangkat Daerah	Kab. Bintan, Gunung Kijang, Semua Kelurahan	100 persen	100 persen	1 tahun	1 tahun	1 Tahun	1 Tahun	38,164,285	45,563,720	PENDAPATAN ASLI DAERAH (PAD)	Cakupan pelayanan administrasi perkantoran	100 persen	38,180,000	
701164	Penyediaan Bahan Logistik Kantor	Cakupan pelayanan administrasi perkantoran	Tersedianya Kebutuhan LOGistik Kantor	Terpenuhinya Administrasi Umum Perangkat Daerah	Kab. Bintan, Gunung Kijang, Semua Kelurahan	100 persen	100 persen	1 tahun	1 tahun	1 Tahun	1 Tahun	113,993,803	123,454,369	PENDAPATAN ASLI DAERAH (PAD)	Cakupan pelayanan administrasi perkantoran	100 persen	114,000,000	
701165	Penyediaan Barang Cetak dan Penggandaan	Cakupan pelayanan administrasi perkantoran	Tersedianya Barang Cetak dan Fotocopy	Terpenuhinya Administrasi Umum Perangkat Daerah	Kab. Bintan, Gunung Kijang, Semua Kelurahan	100 persen	100 persen	1 tahun	1 tahun	1 Tahun	1 Tahun	19,999,293	19,999,293	PENDAPATAN ASLI DAERAH (PAD)	Cakupan pelayanan administrasi perkantoran	100 persen	20,000,000	
701169	Penyelenggaraan Rapat Koordinasi dan Konsultasi SKPD	Cakupan pelayanan administrasi perkantoran	Jumlah Kunjungan Koordinasi dan konsultasi	Terpenuhinya Administrasi Umum Perangkat Daerah	Kab. Bintan, Gunung Kijang, Semua Kelurahan	100 persen	100 persen	1 tahun	1 tahun	1 Tahun	1 Tahun	100,473,000	100,473,000	PENDAPATAN ASLI DAERAH (PAD)	Cakupan pelayanan administrasi perkantoran	100 persen	114,556,000	
70117	Pengadaan Barang Milik Daerah Penunjang Urusan Pemerintah Daerah												297,733,001	90,518,782			298,000,000	
701176	Pengadaan Peralatan dan Mesin Lainnya	Cakupan pelayanan administrasi perkantoran	Tersedianya Peralatan Kantor	Terlaksananya Pengadaan Barang sebagai sarana Penunjang Operasional Kantor	Kab. Bintan, Gunung Kijang, Semua Kelurahan	100 persen	100 persen	8 jenis/tahun	3 jenis/tahun	100 %	100 %	122,697,883	75,518,782	Dana Transfer Umum-Dana Alokasi Umum	Cakupan pelayanan administrasi perkantoran	100 persen	123,000,000	

**Perubahan Program dan Kegiatan Perangkat Daerah
Kabupaten Bintan
Tahun 2021**

Unit Organisasi : 7.01.0.00.0.00.08.0000 KECAMATAN GUNUNG KIJANG
Sub Unit Organisasi : 7.01.0.00.0.00.08.0000 KECAMATAN GUNUNG KIJANG

Kode	Urusan/ Bidang Urusan/ Program/ Kegiatan/ Sub Kegiatan	Indikator Kinerja			Rencana Tahun 2021										Catatan Penting	Prakiraan Maju Rencana Tahun 2022		
		Capaian Program	Keluaran Sub Kegiatan	Hasil Kegiatan	Lokasi Output Kegiatan	Target Capaian Kinerja						Pagu Indikatif (Rp.)		Sumber Dana		Target Capaian Kinerja		Kebutuhan Dana/ Pagu Indikatif (Rp.)
						Program		Keluaran Sub Kegiatan		Hasil Kegiatan		Sebelum	Sesudah			Tolok Ukur	Target	
						Sebelum	Sesudah	Sebelum	Sesudah	Sebelum	Sesudah							
701170	Pengadaan Sarana dan Prasarana Gedung Kantor atau Bangunan Lainnya	Cakupan pelayanan administrasi perkantoran	Tersedianya Sarana Pendukung Gedung Kantor	Terlaksananya Pengadaan Barang sebagai sarana Penunjang Operasional Kantor	Kab. Bintan, Gunung Kijang, Semua Kelurahan	100 persen	100 persen	8 jenis/tahun	2 jenis/tahun	100 %	100 %	175,035,118	15,000,000	PENDAPATAN ASLI DAERAH (PAD)	Cakupan pelayanan administrasi perkantoran	100 persen	175,000,000	
70118	Penyediaan Jasa Penunjang Urusan Pemerintahan Daerah												840,710,918	830,402,918			845,468,000	
7011801	Penyediaan Jasa Surat Menyurat	Cakupan pelayanan administrasi perkantoran	Tersedianya Materi untuk legalitas Dokumen	Tersedianya Jasa Penunjang Urusan Pemerintahan Daerah	Kab. Bintan, Gunung Kijang, Semua Kelurahan	100 persen	100 persen	1 tahun	1 tahun	1 Tahun	1 Tahun	4,120,000	4,000,000	PENDAPATAN ASLI DAERAH (PAD)	Cakupan pelayanan administrasi perkantoran	100 persen	4,128,000	
7011802	Penyediaan Jasa Komunikasi, Sumber Daya Air dan Listrik	Cakupan pelayanan administrasi perkantoran	Tersedianya jasa komunikasi, Listrik, Internet dan Air	Tersedianya Jasa Penunjang Urusan Pemerintahan Daerah	Kab. Bintan, Gunung Kijang, Semua Kelurahan	100 persen	100 persen	4 jenis/tahun	4 jenis/tahun	1 Tahun	1 Tahun	146,900,000	136,712,000	PENDAPATAN ASLI DAERAH (PAD)	Cakupan pelayanan administrasi perkantoran	100 persen	154,400,000	
7011804	Penyediaan Jasa Pelayanan Umum Kantor	Cakupan pelayanan administrasi perkantoran	Tersedianya Jasa Adminitrasi Kantor	Tersedianya Jasa Penunjang Urusan Pemerintahan Daerah	Kab. Bintan, Gunung Kijang, Semua Kelurahan	100 persen	100 persen	1 tahun	1 tahun	1 Tahun	1 Tahun	689,690,918	689,690,918	PENDAPATAN ASLI DAERAH (PAD)	Cakupan pelayanan administrasi perkantoran	100 persen	686,940,000	
70119	Pemeliharaan Barang Milik Daerah Penunjang Urusan Pemerintahan Daerah												114,704,569	141,904,719			110,000,000	
7011901	Penyediaan Jasa Pemeliharaan, Biaya Pemeliharaan dan Pajak Kendaraan Perorangan Dinas atau Kendaraan Dinas Jabatan	Cakupan Peningkatan Sarana dan Prasarana Aparatur	Tersedianya Jasa Pemeliharaan Kendaraan Dinas	Terpenuhiya Pemeliharaan Aset Kantor	Kab. Bintan, Gunung Kijang, Semua Kelurahan	100 persen	100 persen	1 tahun	1 tahun	100 %	100 %	76,904,719	76,904,719	PENDAPATAN ASLI DAERAH (PAD)	Cakupan Peningkatan Sarana dan Prasarana Aparatur	100 persen	77,000,000	
7011906	Pemeliharaan Peralatan dan Mesin Lainnya	Cakupan Peningkatan Sarana dan Prasarana Aparatur	Tersedianya Jasa Pemeliharaan Peralatan Kantor	Terpenuhiya Pemeliharaan Aset Kantor	Kab. Bintan, Gunung Kijang, Semua Kelurahan	100 persen	100 persen	1 tahun	1 tahun	100 %	100 %	7,970,050	15,000,000	PENDAPATAN ASLI DAERAH (PAD)	Cakupan Peningkatan Sarana dan Prasarana Aparatur	100 persen	8,000,000	
7011909	Pemeliharaan/Rehabilitasi Gedung Kantor dan Bangunan Lainnya	Cakupan Peningkatan Sarana dan Prasarana Aparatur	Tersedianya Jasa Pemeliharaan Gedung Kantor	Terpenuhiya Pemeliharaan Aset Kantor	Kab. Bintan, Gunung Kijang, Semua Kelurahan	100 persen	100 persen	1 tahun	1 tahun	100 %	100 %	29,829,800	50,000,000	PENDAPATAN ASLI DAERAH (PAD)	Cakupan Peningkatan Sarana dan Prasarana Aparatur	100 persen	25,000,000	
7012	PROGRAM PENYELENGGARAAN PEMERINTAHAN DAN PELAYANAN PUBLIK												56,373,276	20,200,000			61,566,000	

**Perubahan Program dan Kegiatan Perangkat Daerah
Kabupaten Bintan
Tahun 2021**

Unit Organisasi : 7.01.0.00.0.00.08.0000 KECAMATAN GUNUNG KIJANG
Sub Unit Organisasi : 7.01.0.00.0.00.08.0000 KECAMATAN GUNUNG KIJANG

Kode	Urusan/ Bidang Urusan/ Program/ Kegiatan/ Sub Kegiatan	Indikator Kinerja			Rencana Tahun 2021								Catatan Penting	Prakiraan Maju Rencana Tahun 2022					
		Capaian Program	Keluaran Sub Kegiatan	Hasil Kegiatan	Lokasi Output Kegiatan	Target Capaian Kinerja				Pagu Indikatif (Rp.)		Sumber Dana		Target Capaian Kinerja		Kebutuhan Dana/ Pagu Indikatif (Rp.)			
						Program		Keluaran Sub Kegiatan		Hasil Kegiatan				Sebelum	Sesudah		Tolok Ukur	Target	
						Sebelum	Sesudah	Sebelum	Sesudah	Sebelum	Sesudah								
70122		Penyelenggaraan Urusan Pemerintahan yang tidak Dilaksanakan oleh Unit Kerja Perangkat Daerah yang ada di Kecamatan											31,023,276	10,000,000				34,974,000	
70122	020	Fasilitasi Percepatan Pencapaian Standar Pelayanan Minimal di Wilayah Kecamatan	Tingkat kepuasan Masyarakat representatif Kecamatan dan Kelurahan	Persentase Kepuasan terhadap Pelayanan	Terpenuhinya Angka Tingkat Kepuasan terhadap Pelayanan Publik yang disediakan	Kab. Bintan, Gunung Kijang, Semua Kelurahan	90 persen	90 persen	100 %	100 %	100 %	100 %	17,791,773	10,000,000	PENDAPATAN ASLI DAERAH (PAD)		Tingkat kepuasan Masyarakat representatif Kecamatan dan Kelurahan	90 persen	18,364,000
70122	030	Peningkatan Efektifitas Pelaksanaan Pelayanan kepada Masyarakat di Wilayah Kecamatan	Tingkat kepuasan Masyarakat representatif Kecamatan dan Kelurahan	Tersedianya dokumen Profil Kecamatan	Terpenuhinya Angka Tingkat Kepuasan terhadap Pelayanan Publik yang disediakan	Kab. Bintan, Gunung Kijang, Semua Kelurahan	90 persen	90 persen	1 dokumen	1 dokumen	100 %	100 %	13,231,503	0	PENDAPATAN ASLI DAERAH (PAD)		Tingkat kepuasan Masyarakat representatif Kecamatan dan Kelurahan	90 persen	16,610,000
70124		Pelaksanaan Urusan Pemerintahan yang Dilimpahkan kepada Camat											25,350,000	10,200,000				26,592,000	
70124	030	Pelaksanaan Urusan Pemerintahan yang terkait dengan Kewenangan Lain yang Dilimpahkan	Tingkat kepuasan Masyarakat representatif Kecamatan dan Kelurahan	Tersedianya Pelayanan Administrasi Pemerintahan	Terpenuhinya Pelayanan Pelayanan Publik Kecamatan	Kab. Bintan, Gunung Kijang, Semua Kelurahan	90 persen	90 persen	1 tahun	1 tahun	100 %	100 %	25,350,000	10,200,000	PENDAPATAN ASLI DAERAH (PAD)		Tingkat kepuasan Masyarakat representatif Kecamatan dan Kelurahan	90 persen	26,592,000
7013		PROGRAM PEMBERDAYAAN MASYARAKAT DESA DAN KELURAHAN											1,018,353,539	796,020,624				1,042,068,000	
70131		Koordinasi Kegiatan Pemberdayaan Desa											462,767,495	269,521,715				316,648,000	
70131	030	Peningkatan Efektifitas Kegiatan Pemberdayaan Masyarakat di Wilayah Kecamatan	Jumlah Kegiatan Pemberdayaan Masyarakat yang dilaksanakan	Terlaksananya kegiatan pemberdayaan dalam lingkup Kecamatan	Jumlah Kegiatan Pemberdayaan yang telah dilaksanakan	Kab. Bintan, Gunung Kijang, Semua Kelurahan	4 kegiatan	4 kegiatan	6 kegiatan	2 kegiatan	100 %	100 %	462,767,495	269,521,715	PENDAPATAN ASLI DAERAH (PAD)		Jumlah Kegiatan Pemberdayaan Masyarakat yang dilaksanakan	4 kegiatan	316,648,000
70132		Kegiatan Pemberdayaan Kelurahan											60,586,044	31,498,909				55,420,000	
70132	010	Peningkatan Partisipasi Masyarakat dalam Forum Musyawarah Perencanaan Pembangunan di Kelurahan	Jumlah Kegiatan Pemberdayaan Masyarakat yang dilaksanakan	Terlaksananya kegiatan pemberdayaan dalam lingkup Kecamatan	Jumlah Kegiatan Pemberdayaan yang telah dilaksanakan	Kab. Bintan, Gunung Kijang, Kawal	4 kegiatan	4 kegiatan	1 kegiatan	1 kegiatan	100 %	100 %	5,041,520	5,041,520	PENDAPATAN ASLI DAERAH (PAD)		Jumlah Kegiatan Pemberdayaan Masyarakat yang dilaksanakan	4 kegiatan	5,000,000

**Perubahan Program dan Kegiatan Perangkat Daerah
Kabupaten Bintan
Tahun 2021**

Unit Organisasi : 7.01.0.00.0.00.08.0000 KECAMATAN GUNUNG KIJANG
Sub Unit Organisasi : 7.01.0.00.0.00.08.0000 KECAMATAN GUNUNG KIJANG

Kode	Urusan/ Bidang Urusan/ Program/ Kegiatan/ Sub Kegiatan	Indikator Kinerja			Rencana Tahun 2021										Catatan Penting	Prakiraan Maju Rencana Tahun 2022		
		Capaian Program	Keluaran Sub Kegiatan	Hasil Kegiatan	Lokasi Output Kegiatan	Target Capaian Kinerja						Pagu Indikatif (Rp.)		Sumber Dana		Target Capaian Kinerja		Kebutuhan Dana/ Pagu Indikatif (Rp.)
						Program		Keluaran Sub Kegiatan		Hasil Kegiatan		Sebelum	Sesudah			Tolok Ukur	Target	
						Sebelum	Sesudah	Sebelum	Sesudah	Sebelum	Sesudah							
700203	Pemberdayaan Masyarakat di Kelurahan	Jumlah Kegiatan Pemberdayaan Masyarakat yang dilaksanakan	Terlaksananya kegiatan pemberdayaan dalam lingkup Kelurahan	Jumlah Kegiatan Pemberdayaan yang telah dilaksanakan	Kab. Bintan, Gunung Kijang, Kawal	4 kegiatan	4 kegiatan	2 kegiatan	1 kegiatan	100 %	100 %	55,544,524	26,457,389	PENDAPATAN ASLI DAERAH (PAD)	Jumlah Kegiatan Pemberdayaan Masyarakat yang dilaksanakan	4 kegiatan	50,420,000	
70033	Pemberdayaan Lembaga Kemasyarakatan Tingkat Kecamatan											495,000,000	495,000,000		670,000,000			
70033	Penyediaan Sarana dan Prasarana Lembaga Kemasyarakatan	Jumlah Sarana dan Prasarana yang terbangun	Tersedianya Sarana Kelembagaan Masyarakat	Terpenuhiya Sarana dan Prasarana Masyarakat	Kab. Bintan, Gunung Kijang, Semua Kelurahan	4 unit	4 unit	4 kegiatan	4 kegiatan	100 %	100 %	495,000,000	495,000,000	PENDAPATAN ASLI DAERAH (PAD)	Jumlah Sarana dan Prasarana yang terbangun	4 unit	670,000,000	
7014	PROGRAM KOORDINASI KETENTERAMAN DAN KETERTIBAN UMUM											0	180,000,000		180,000,000			
70141	Koordinasi Upaya Penyelenggaraan Ketenteraman dan Ketertiban Umum											0	180,000,000		180,000,000			
70411	Sinergitas dengan Kepolisian Negara Republik Indonesia, Tentara Nasional Indonesia dan Instansi Vertikal di Wilayah Kecamatan	Terkoordinasinya Ketenteraman dan Ketertiban Umum kec Gunung Kijang	Meningkatnya Komunikasi dan Koordinasi Pimpinan Kecamatan Dalam Penanggulangan Bencana Nasional	Terpenuhiya Rencana Kegiatan Koordinasi antar pemangku kepentingan dalam penyelenggaraan Pemerintahan	Kab. Bintan, Gunung Kijang, Semua Kelurahan		100 %		100 %		100 %	0	80,000,000	Dana Transfer Umum-Dana Alokasi Umum	Terkoordinasinya Ketenteraman dan Ketertiban Umum kec Gunung Kijang	100 %	80,000,000	
70412	Harmonisasi Hubungan Dengan Tokoh Agama dan Tokoh Masyarakat	Terkoordinasinya Ketenteraman dan Ketertiban Umum kec Gunung Kijang	Meningkatnya Komunikasi dan Koordinasi Penanggulangan Bencana bersama Tokoh Masyarakat/Agama	Terpenuhiya Rencana Kegiatan Koordinasi antar pemangku kepentingan dalam penyelenggaraan Pemerintahan	Kab. Bintan, Gunung Kijang, Semua Kelurahan		100 %		100 %		100 %	0	100,000,000	Dana Transfer Umum-Dana Alokasi Umum	Terkoordinasinya Ketenteraman dan Ketertiban Umum kec Gunung Kijang	100 %	100,000,000	
7016	PROGRAM PEMBINAAN DAN PENGAWASAN PEMERINTAHAN DESA											60,967,353	84,357,925		97,434,000			
70161	Fasilitasi, Rekomendasi dan Koordinasi Pembinaan dan Pengawasan Pemerintahan Desa											60,967,353	84,357,925		97,434,000			
70613	Fasilitasi Pengelolaan Keuangan Desa dan Pendayagunaan Aset Desa	Persentase masyarakat yang mengikuti Musrenbang Desa. Kelurahan dan Kecamatan	Jumlah Pengelolaan Dana Desa	Persentase Pengelolaan Dana Desa dan Masyarakat yg Mengikuti Musrenbang	Kab. Bintan, Gunung Kijang, Semua Kelurahan	100 persen	100 persen	3 desa/tahun	3 desa/tahun	100 %	100 %	17,440,365	17,440,365	PENDAPATAN ASLI DAERAH (PAD)	Persentase masyarakat yang mengikuti Musrenbang Desa. Kelurahan dan Kecamatan	100 persen	18,288,000	

**Perubahan Program dan Kegiatan Perangkat Daerah
Kabupaten Bintan
Tahun 2021**

Unit Organisasi : 7.01.0.00.0.00.08.0000 KECAMATAN GUNUNG KIJANG
Sub Unit Organisasi : 7.01.0.00.0.00.08.0000 KECAMATAN GUNUNG KIJANG

Kode	Urusan/ Bidang Urusan/ Program/ Kegiatan/ Sub Kegiatan	Indikator Kinerja			Rencana Tahun 2021								Catatan Penting	Prakiraan Maju Rencana Tahun 2022				
		Capaian Program	Keluaran Sub Kegiatan	Hasil Kegiatan	Lokasi Output Kegiatan	Target Capaian Kinerja						Pagu Indikatif (Rp.)		Sumber Dana	Target Capaian Kinerja		Kebutuhan Dana/ Pagu Indikatif (Rp.)	
						Program		Keluaran Sub Kegiatan		Hasil Kegiatan		Sebelum			Sesudah	Tolok Ukur		Target
						Sebelum	Sesudah	Sebelum	Sesudah	Sebelum	Sesudah							
7 0 1 6 1 6	Fasilitasi Pelaksanaan Pemilihan Kepala Desa	Persentase masyarakat yang mengikuti Musrenbang Desa. Kelurahan dan Kecamatan	Terfasilitasinya Pelaksanaan Pemilihan Kepala Desa	Persentase Pengelolaan Dana Desa dan Masyarakat yg Mengikuti Musrenbang	Kab. Bintan, Gunung Kijang, Teluk Bakau	100 persen	100 persen		1 Kegiatan	100 %	100 %	0	35,000,000	PENDAPATAN ASLI DAERAH (PAD)	Persentase masyarakat yang mengikuti Musrenbang Desa. Kelurahan dan Kecamatan	100 persen	35,000,000	
7 0 1 6 1 9	Fasilitasi Sinkronisasi Perencanaan Pembangunan Daerah dengan Pembangunan Desa	Persentase masyarakat yang mengikuti Musrenbang Desa. Kelurahan dan Kecamatan	Persentase Masyarakat yang Mengikuti Musrenbang	Persentase Pengelolaan Dana Desa dan Masyarakat yg Mengikuti Musrenbang	Kab. Bintan, Gunung Kijang, Semua Kelurahan	100 persen	100 persen	100 %	100 %	100 %	100 %	43,526,988	31,917,560	PENDAPATAN ASLI DAERAH (PAD)	Persentase masyarakat yang mengikuti Musrenbang Desa. Kelurahan dan Kecamatan	100 persen	44,146,000	
TOTAL												6,032,361,498	5,744,738,920			6,756,894,326		

**Perubahan Program dan Kegiatan Perangkat Daerah
Kabupaten Bintan
Tahun 2021**

Unit Organisasi : 7.01.0.00.0.00.08.0000 KECAMATAN GUNUNG KIJANG

Sub Unit Organisasi : 7.01.0.00.0.00.08.0001 KELURAHAN KAWAL

Kode	Urusan/ Bidang Urusan/ Program/ Kegiatan/ Sub Kegiatan	Indikator Kinerja			Rencana Tahun 2021								Catatan Penting	Prakiraan Maju Rencana Tahun 2022								
		Capaian Program	Keluaran Sub Kegiatan	Hasil Kegiatan	Lokasi Output Kegiatan	Target Capaian Kinerja						Pagu Indikatif (Rp.)		Sumber Dana	Target Capaian Kinerja		Kebutuhan Dana/ Pagu Indikatif (Rp.)					
						Program		Keluaran Sub Kegiatan		Hasil Kegiatan		Sebelum			Sesudah	Tolok Ukur		Target				
						Sebelum	Sesudah	Sebelum	Sesudah	Sebelum	Sesudah											
7		UNSUR KEWILAYAHAN																				
7	0	KECAMATAN														1,160,910,084	1,310,910,084			1,161,000,000		
7	0	PROGRAM PEMBERDAYAAN MASYARAKAT DESA DAN KELURAHAN														1,160,910,084	1,310,910,084			1,161,000,000		
7	0	0	2.0	Kegiatan Pemberdayaan Kelurahan														1,160,910,084	1,310,910,084			1,161,000,000
7	0	0	2.0	0	2	Pembangunan Sarana dan Prasarana Kelurahan	Jumlah Sarana dan Prasarana yang terbangun	Terlaksananya Pembangunan Sarana dan Prasarana Kelurahan	Terpenuhinya Sarana dan Prasarana serta Pemberdayaan Kelurahan	Kab. Bintan, Gunung Kijang, Kawal	4 unit	4 unit	10 Kegiatan	10 Kegiatan	100 %	100 %	1,062,915,251	1,212,915,251	DAU Tambahan Dukungan Pendanaan Bagi Kelurahan	Jumlah Sarana dan Prasarana yang terbangun	4 unit	1,063,000,000
7	0	0	2.0	0	3	Pemberdayaan Masyarakat di Kelurahan	Jumlah Sarana dan Prasarana yang terbangun	Terlaksananya Pemberdayaan Masyarakat di Kelurahan	Terpenuhinya Sarana dan Prasarana serta Pemberdayaan Kelurahan	Kab. Bintan, Gunung Kijang, Kawal	4 unit	4 unit	4 Kegiatan	4 Kegiatan	100 %	100 %	97,994,833	97,994,833	DAU Tambahan Dukungan Pendanaan Bagi Kelurahan	Jumlah Sarana dan Prasarana yang terbangun	4 unit	98,000,000
TOTAL																1,160,910,084	1,310,910,084			1,161,000,000		

**Perubahan Program dan Kegiatan Perangkat Daerah
Kabupaten Bintan
Tahun 2021**

Unit Organisasi : 7.01.0.00.0.00.07.0000 KECAMATAN TELUK BINTAN
Sub Unit Organisasi : 7.01.0.00.0.00.07.0000 KECAMATAN TELUK BINTAN

Kode	Urusan/ Bidang Urusan/ Program/ Kegiatan/ Sub Kegiatan	Indikator Kinerja			Rencana Tahun 2021										Catatan Penting	Prakiraan Maju Rencana Tahun 2022						
		Capaian Program	Keluaran Sub Kegiatan	Hasil Kegiatan	Lokasi Output Kegiatan	Target Capaian Kinerja						Pagu Indikatif (Rp.)		Sumber Dana		Target Capaian Kinerja		Kebutuhan Dana/ Pagu Indikatif (Rp.)				
						Program		Keluaran Sub Kegiatan		Hasil Kegiatan		Sebelum	Sesudah			Sebelum	Sesudah		Sebelum	Sesudah	Tolok Ukur	Target
						Sebelum	Sesudah	Sebelum	Sesudah	Sebelum	Sesudah											
7002009115	Pendidikan dan Pelatihan Pegawai Berdasarkan Tugas dan Fungsi	Cakupan Peningkatan Disiplin Aparatur	Terlaksananya Pendidikan dan Pelatihan Pegawai	Terpenuhinya Peningkatan Disiplin Aparatur	Kab. Bintan, Teluk Bintan, Tembeling Tanjung	100 persen	100 persen	1 Kegiatan	0 Kegiatan	1 Kegiatan	1 Kegiatan	20,000,000	0			Cakupan Peningkatan Disiplin Aparatur	100 persen	20,000,000				
7002006116	Administrasi Umum Perangkat Daerah										245,508,000	149,800,780					251,500,000					
7002006212	Penyediaan Peralatan dan Perlengkapan Kantor	Cakupan pelayanan administrasi perkantoran	Tersedianya Peralatan Dan Perlengkapan Kantor	Terpenuhinya Pelayanan Administrasi Perkantoran	Kab. Bintan, Teluk Bintan, Tembeling Tanjung	100 persen	100 persen	1 Tahun	1 Tahun	1 Tahun	1 Tahun	61,802,000	67,084,680	PENDAPATAN ASLI DAERAH (PAD)		Cakupan pelayanan administrasi perkantoran	100 persen	61,802,000				
7002006313	Penyediaan Peralatan Rumah Tangga	Cakupan pelayanan administrasi perkantoran	Tersedianya Peralatan Rumah Tangga	Terpenuhinya Pelayanan Administrasi Perkantoran	Kab. Bintan, Teluk Bintan, Semua Kelurahan	100 persen	100 persen	1 Tahun	1 Tahun	1 Tahun	1 Tahun	4,000,000	2,842,000	PENDAPATAN ASLI DAERAH (PAD)		Cakupan pelayanan administrasi perkantoran	100 persen	4,000,000				
7002006414	Penyediaan Bahan Logistik Kantor	Cakupan pelayanan administrasi perkantoran	Tersedianya Bahan Logistik Kantor	Terpenuhinya Pelayanan Administrasi Perkantoran	Kab. Bintan, Teluk Bintan, Semua Kelurahan	100 persen	100 persen	1 Tahun	1 Tahun	1 Tahun	1 Tahun	111,848,000	64,234,100	PENDAPATAN ASLI DAERAH (PAD)		Cakupan pelayanan administrasi perkantoran	100 persen	111,848,000				
7002006515	Penyediaan Barang Cetak dan Penggandaan	Cakupan pelayanan administrasi perkantoran	Tersedianya barang cetakan dan penggandaan	Terpenuhinya Pelayanan Administrasi Perkantoran	Kab. Bintan, Teluk Bintan, Tembeling Tanjung	100 persen	100 persen	1 Tahun	1 Tahun	1 Tahun	1 Tahun	13,700,000	3,000,000	PENDAPATAN ASLI DAERAH (PAD)		Cakupan pelayanan administrasi perkantoran	100 persen	13,700,000				
7002006919	Penyelenggaraan Rapat Koordinasi dan Konsultasi SKPD	Cakupan pelayanan administrasi perkantoran	Terlaksananya Rapat Koordinasi dan Konsultasi SKPD	Terpenuhinya Pelayanan Administrasi Perkantoran	Kab. Bintan, Teluk Bintan, Tembeling Tanjung	100 persen	100 persen	1 Tahun	1 Tahun	1 Tahun	1 Tahun	54,158,000	12,640,000	PENDAPATAN ASLI DAERAH (PAD)		Cakupan pelayanan administrasi perkantoran	100 persen	60,150,000				
7002007117	Pengadaan Barang Milik Daerah Penunjang Urusan Pemerintah Daerah										24,500,000	0					24,500,000					
7002007515	Pengadaan Mebel	Cakupan Peningkatan Sarana dan Prasarana Aparatur	Terlaksananya Pengadaan mebel	Terpenuhinya Peningkatan Sarana Dan Prasarana Aparatur	Kab. Bintan, Teluk Bintan, Tembeling Tanjung	100 persen	100 persen	1 tahun	1 tahun	1 Tahun	1 Tahun	6,500,000	0	PENDAPATAN ASLI DAERAH (PAD)		Cakupan Peningkatan Sarana dan Prasarana Aparatur	100 persen	6,500,000				
7002007616	Pengadaan Peralatan dan Mesin Lainnya	Cakupan Peningkatan Sarana dan Prasarana Aparatur	Terlaksananya pengadaan peralatan dan mesin lainnya	Terpenuhinya Peningkatan Sarana Dan Prasarana Aparatur	Kab. Bintan, Teluk Bintan, Tembeling Tanjung	100 persen	100 persen	1 Tahun	1 Tahun	1 Tahun	1 Tahun	18,000,000	0	PENDAPATAN ASLI DAERAH (PAD)		Cakupan Peningkatan Sarana dan Prasarana Aparatur	100 persen	18,000,000				
7002008118	Penyediaan Jasa Penunjang Urusan Pemerintahan Daerah										514,800,000	511,800,000					514,800,000					
7002008118	Penyediaan Jasa Surat Menyurat	Cakupan pelayanan administrasi perkantoran	Tersedianya Materi,Perangko Dan Benda Pos Lainnya	Terpenuhinya Pelayanan Administrasi Perkantoran	Semua Kab/Kota, Semua Kecamatan, Semua Kelurahan	100 persen	100 persen	1 Tahun	1 Tahun	1 Tahun	1 Tahun	3,000,000	0	PENDAPATAN ASLI DAERAH (PAD)		Cakupan pelayanan administrasi perkantoran	100 persen	3,000,000				

**Perubahan Program dan Kegiatan Perangkat Daerah
Kabupaten Bintan
Tahun 2021**

Unit Organisasi : 7.01.0.00.0.00.07.0000 KECAMATAN TELUK BINTAN
Sub Unit Organisasi : 7.01.0.00.0.00.07.0000 KECAMATAN TELUK BINTAN

Kode	Urusan/ Bidang Urusan/ Program/ Kegiatan/ Sub Kegiatan	Indikator Kinerja			Rencana Tahun 2021								Catatan Penting	Prakiraan Maju Rencana Tahun 2022				
		Capaian Program	Keluaran Sub Kegiatan	Hasil Kegiatan	Lokasi Output Kegiatan	Target Capaian Kinerja						Pagu Indikatif (Rp.)		Sumber Dana	Target Capaian Kinerja		Kebutuhan Dana/ Pagu Indikatif (Rp.)	
						Program		Keluaran Sub Kegiatan		Hasil Kegiatan		Sebelum			Sesudah	Tolok Ukur		Target
						Sebelum	Sesudah	Sebelum	Sesudah	Sebelum	Sesudah							
7002001182	Penyediaan Jasa Komunikasi, Sumber Daya Air dan Listrik	Cakupan pelayanan administrasi perkantoran	Tersedianya Listrik, Telpon, Majalah/Koran Dan Internet	Terpenuhinya Pelayanan Administrasi Perkantoran	Kab. Bintan, Teluk Bintan, Tembeling Tanjung	100 persen	100 persen	1 tahun	1 tahun	1 Tahun	1 Tahun	54,600,000	63,600,000	PENDAPATAN ASLI DAERAH (PAD)	Cakupan pelayanan administrasi perkantoran	100 persen	54,600,000	
7002001184	Penyediaan Jasa Pelayanan Umum Kantor	Cakupan pelayanan administrasi perkantoran	Tersedianya Jasa Non PNS	Terpenuhinya Pelayanan Administrasi Perkantoran	Kab. Bintan, Teluk Bintan, Semua Kelurahan	100 persen	100 persen	21 orang	21 orang	1 Tahun	1 Tahun	457,200,000	448,200,000	PENDAPATAN ASLI DAERAH (PAD)	Cakupan pelayanan administrasi perkantoran	100 persen	457,200,000	
700200119	Pemeliharaan Barang Milik Daerah Penunjang Urusan Pemerintahan Daerah											96,000,000	46,006,000			96,000,000		
7002001191	Penyediaan Jasa Pemeliharaan, Biaya Pemeliharaan dan Pajak Kendaraan Perorangan Dinas atau Kendaraan Dinas Jabatan	Cakupan Peningkatan Sarana dan Prasarana Aparatur	Tersedianya Kebutuhan pemeliharaan Kendaraan dinas	Terpenuhinya Peningkatan Sarana Dan Prasarana Aparatur	Kab. Bintan, Teluk Bintan, Semua Kelurahan	100 persen	100 persen	1 Tahun	1 Tahun	1 Tahun	1 Tahun	90,000,000	39,006,000	PENDAPATAN ASLI DAERAH (PAD)	Cakupan Peningkatan Sarana dan Prasarana Aparatur	100 persen	90,000,000	
7002001192	Penyediaan Jasa Pemeliharaan, Biaya Pemeliharaan, Pajak, dan Perizinan Kendaraan Dinas Operasional atau Lapangan	Cakupan Peningkatan Sarana dan Prasarana Aparatur	Terlaksananya pemenuhan Pajak Kendaraan Dinas	Terpenuhinya Peningkatan Sarana Dan Prasarana Aparatur	Kab. Bintan, Teluk Bintan, Semua Kelurahan	100 persen	100 persen	1 Tahun	1 Tahun	1 Tahun	1 Tahun	4,000,000	4,000,000	PENDAPATAN ASLI DAERAH (PAD)	Cakupan Peningkatan Sarana dan Prasarana Aparatur	100 persen	4,000,000	
7002001195	Pemeliharaan Mebel	Cakupan Peningkatan Sarana dan Prasarana Aparatur	Tersedianya Pemeliharaan Barang Milik Daerah	Terpenuhinya Peningkatan Sarana Dan Prasarana Aparatur	Kab. Bintan, Teluk Bintan, Semua Kelurahan	100 persen	100 persen	1 Tahun	1 Tahun	1 Tahun	1 Tahun	1,000,000	3,000,000	PENDAPATAN ASLI DAERAH (PAD)	Cakupan Peningkatan Sarana dan Prasarana Aparatur	100 persen	1,000,000	
7002001196	Pemeliharaan Peralatan dan Mesin Lainnya	Cakupan Peningkatan Sarana dan Prasarana Aparatur	Tersedianya pemeliharaan peralatan dan mesin lainnya	Terpenuhinya Peningkatan Sarana Dan Prasarana Aparatur	Kab. Bintan, Teluk Bintan, Semua Kelurahan	100 persen	100 persen	1 Tahun	1 Tahun	1 Tahun	1 Tahun	1,000,000	0	PENDAPATAN ASLI DAERAH (PAD)	Cakupan Peningkatan Sarana dan Prasarana Aparatur	100 persen	1,000,000	
7002001199	Pemeliharaan/Rehabilitasi Gedung Kantor dan Bangunan Lainnya	Cakupan Peningkatan Sarana dan Prasarana Aparatur		Terpenuhinya Peningkatan Sarana Dan Prasarana Aparatur	Kab. Bintan, Teluk Bintan, Semua Kelurahan	100 persen	100 persen			1 Tahun	1 Tahun	0	0		Cakupan Peningkatan Sarana dan Prasarana Aparatur	100 persen	0	

**Perubahan Program dan Kegiatan Perangkat Daerah
Kabupaten Bintan
Tahun 2021**

Unit Organisasi : 7.01.0.00.0.00.07.0000 KECAMATAN TELUK BINTAN
Sub Unit Organisasi : 7.01.0.00.0.00.07.0000 KECAMATAN TELUK BINTAN

Kode	Urusan/ Bidang Urusan/ Program/ Kegiatan/ Sub Kegiatan	Indikator Kinerja			Rencana Tahun 2021										Catatan Penting	Prakiraan Maju Rencana Tahun 2022						
		Capaian Program	Keluaran Sub Kegiatan	Hasil Kegiatan	Lokasi Output Kegiatan	Target Capaian Kinerja						Pagu Indikatif (Rp.)		Sumber Dana		Target Capaian Kinerja		Kebutuhan Dana/ Pagu Indikatif (Rp.)				
						Program		Keluaran Sub Kegiatan		Hasil Kegiatan		Sebelum	Sesudah			Sebelum	Sesudah		Sebelum	Sesudah	Tolok Ukur	Target
						Sebelum	Sesudah	Sebelum	Sesudah	Sebelum	Sesudah											
701190	Pemeliharaan/Rehabilitasi Sarana dan Prasarana Gedung Kantor atau Bangunan Lainnya	Cakupan Peningkatan Sarana dan Prasarana Aparatur		Terpenuhinya Peningkatan Sarana Dan Prasarana Aparatur	Kab. Bintan, Teluk Bintan, Semua Kelurahan	100 persen	100 persen					1 Tahun	1 Tahun			0	0	Cakupan Peningkatan Sarana dan Prasarana Aparatur	100 persen	0		
712		PROGRAM PENYELENGGARAAN PEMERINTAHAN DAN PELAYANAN PUBLIK																			65,300,000	
7121		Koordinasi Penyelenggaraan Kegiatan Pemerintahan di Tingkat Kecamatan																				30,000,000
71212	Peningkatan Efektifitas Kegiatan Pemerintahan di Tingkat Kecamatan	Jumlah kegiatan pembinaan yang dilaksanakan	Terpenuhinya kegiatan peningkatan efektifitas kegiatan Pemerintahan	Terpenuhinya Jumlah Kegiatan Pembinaan Yang di laksanakan	Kab. Bintan, Teluk Bintan, Semua Kelurahan	20 kegiatan	20 kegiatan	2 Kegiatan	2 Kegiatan	2 Kegiatan	2 Kegiatan			28,350,000	1,500,000	PENDAPATAN ASLI DAERAH (PAD)		Jumlah kegiatan pembinaan yang dilaksanakan	20 kegiatan	30,000,000		
7122		Penyelenggaraan Urusan Pemerintahan yang tidak Dilaksanakan oleh Unit Kerja Perangkat Daerah yang ada di Kecamatan																				35,300,000
71223	Peningkatan Efektifitas Pelaksanaan Pelayanan kepada Masyarakat di Wilayah Kecamatan	Tingkat kepuasan Masyarakat representatif Kecamatan dan Kelurahan	Tersedianya Tingkat Kepuasan Masyarakat Representatif Kecamatan Dan Kelurahan	Terpenuhinya Tingkat Kepuasan Masyarakat Representatif Kecamatan Dan Kelurahan	Kab. Bintan, Teluk Bintan, Semua Kelurahan	90 persen	90 persen	1 Tahun	1 Tahun	1 Tahun	1 Tahun			31,640,000	6,640,000	PENDAPATAN ASLI DAERAH (PAD)		Tingkat kepuasan Masyarakat representatif Kecamatan dan Kelurahan	90 persen	35,300,000		
713		PROGRAM PEMBERDAYAAN MASYARAKAT DESA DAN KELURAHAN																				123,200,000
7131		Koordinasi Kegiatan Pemberdayaan Desa																				110,000,000
71313	Peningkatan Efektifitas Kegiatan Pemberdayaan Masyarakat di Wilayah Kecamatan	Jumlah Kegiatan Pemberdayaan Masyarakat yang dilaksanakan	Terlaksananya kegiatan pemberdayaan di kecamatan	Terpenuhinya Jumlah Kegiatan Pemberdayaan Masyarakat yang dilaksanakan	Kab. Bintan, Teluk Bintan, Semua Kelurahan	4 kegiatan	4 kegiatan	3 kegiatan	1 kegiatan	3 Kegiatan	3 Kegiatan			107,765,000	79,265,000	PENDAPATAN ASLI DAERAH (PAD)		Jumlah Kegiatan Pemberdayaan Masyarakat yang dilaksanakan	4 kegiatan	110,000,000		
7132		Kegiatan Pemberdayaan Kelurahan																				13,200,000
71321	Peningkatan Partisipasi Masyarakat dalam Forum Musyawarah Perencanaan Pembangunan di Kelurahan	Jumlah Kegiatan Pemberdayaan Masyarakat yang dilaksanakan	Terlaksananya Kebutuhan Kelurahan	Terpenuhinya Jumlah Kegiatan Pemberdayaan Masyarakat yang dilaksanakan	Kab. Bintan, Teluk Bintan, Tembeling Tanjung	4 kegiatan	4 kegiatan	2 Kegiatan	0 Kegiatan	2 Kegiatan	2 Kegiatan			6,600,000	0	PENDAPATAN ASLI DAERAH (PAD)		Jumlah Kegiatan Pemberdayaan Masyarakat yang dilaksanakan	4 kegiatan	6,600,000		

**Perubahan Program dan Kegiatan Perangkat Daerah
Kabupaten Bintan
Tahun 2021**

Unit Organisasi : 7.01.0.00.0.00.07.0000 KECAMATAN TELUK BINTAN
Sub Unit Organisasi : 7.01.0.00.0.00.07.0000 KECAMATAN TELUK BINTAN

Kode	Urusan/ Bidang Urusan/ Program/ Kegiatan/ Sub Kegiatan	Indikator Kinerja			Rencana Tahun 2021										Catatan Penting	Prakiraan Maju Rencana Tahun 2022				
		Capaian Program	Keluaran Sub Kegiatan	Hasil Kegiatan	Lokasi Output Kegiatan	Target Capaian Kinerja						Pagu Indikatif (Rp.)		Sumber Dana		Target Capaian Kinerja		Kebutuhan Dana/ Pagu Indikatif (Rp.)		
						Program		Keluaran Sub Kegiatan		Hasil Kegiatan		Sebelum	Sesudah			Sebelum	Sesudah		Tolok Ukur	Target
						Sebelum	Sesudah	Sebelum	Sesudah	Sebelum	Sesudah									
700203	Pemberdayaan Masyarakat di Kelurahan	Jumlah Kegiatan Pemberdayaan Masyarakat yang dilaksanakan	Terlaksananya kebutuhan kelurahan	Terpenuhinya Jumlah Kegiatan Pemberdayaan Masyarakat yang dilaksanakan	Kab. Bintan, Teluk Bintan, Tembeling Tanjung	4 kegiatan	4 kegiatan	2 Kegiatan	0 Kegiatan	2 Kegiatan	2 Kegiatan	6,600,000	0	PENDAPATAN ASLI DAERAH (PAD)	Jumlah Kegiatan Pemberdayaan Masyarakat yang dilaksanakan	4 kegiatan	6,600,000			
7014	PROGRAM KOORDINASI KETENTRAMAN DAN KETERTIBAN UMUM											0	180,000,000			180,000,000				
70141	Koordinasi Upaya Penyelenggaraan Ketenteraman dan Ketertiban Umum											0	180,000,000			180,000,000				
700411	Sinergitas dengan Kepolisian Negara Republik Indonesia, Tentara Nasional Indonesia dan Instansi Vertikal di Wilayah Kecamatan	Cakupan Ketentraman dan Ketertiban Umum	Meningkatnya sinergitas Forkopimca dalam Penyelenggaraan Ketentraman dan Ketertiban Umum	Meningkatnya Sinergitas Forkopimca dalam Penyelenggaraan Ketentraman dan Ketertiban Umum	Kab. Bintan, Teluk Bintan, Semua Kelurahan		100 % 100 Persen		100 %		100 %	0	80,000,000	Dana Transfer Umum-Dana Alokasi Umum	Cakupan Ketentraman dan Ketertiban Umum	100 % 100 Persen	80,000,000			
700412	Harmonisasi Hubungan Dengan Tokoh Agama dan Tokoh Masyarakat	Cakupan Ketentraman dan Ketertiban Umum	Meningkatnya komunikasi dan koordinasi penanggulangan bencana nasional bersama tokoh masyarakat dan tokoh agama	Meningkatnya Sinergitas Forkopimca dalam Penyelenggaraan Ketentraman dan Ketertiban Umum	Kab. Bintan, Teluk Bintan, Tembeling Tanjung		100 % 100 Persen		100 %		100 %	0	100,000,000	Dana Transfer Umum-Dana Alokasi Umum	Cakupan Ketentraman dan Ketertiban Umum	100 % 100 Persen	100,000,000			
7016	PROGRAM PEMBINAAN DAN PENGAWASAN PEMERINTAHAN DESA											32,675,000	21,675,000			35,000,000				
70161	Fasilitasi, Rekomendasi dan Koordinasi Pembinaan dan Pengawasan Pemerintahan Desa											32,675,000	21,675,000			35,000,000				
700613	Fasilitasi Pengelolaan Keuangan Desa dan Pendayagunaan Aset Desa	Persentase masyarakat yang mengikuti Musrenbang Desa. Kelurahan dan Kecamatan	Terlaksananya Kegiatan pembinaan APBDesa	Terpenuhinya Persentase Masyarakat Yang Mengikuti Musrenbang Desa, Kelurahan Dan Kecamatan	Kab. Bintan, Teluk Bintan, Semua Kelurahan	100 persen	100 persen	2 Kegiatan	1 Kegiatan	2 Kegiatan	2 Kegiatan	18,200,000	7,200,000	PENDAPATAN ASLI DAERAH (PAD)	Persentase masyarakat yang mengikuti Musrenbang Desa. Kelurahan dan Kecamatan	100 persen	20,000,000			
700619	Fasilitasi Sinkronisasi Perencanaan Pembangunan Daerah dengan Pembangunan Desa	Persentase masyarakat yang mengikuti Musrenbang Desa. Kelurahan dan Kecamatan	Terlaksananya Musrenbang Tingkat Kecamatan	Terpenuhinya Persentase Masyarakat Yang Mengikuti Musrenbang Desa, Kelurahan Dan Kecamatan	Kab. Bintan, Teluk Bintan, Semua Kelurahan	100 persen	100 persen	2 Kegiatan	1 Kegiatan	2 Kegiatan	2 Kegiatan	14,475,000	14,475,000	PENDAPATAN ASLI DAERAH (PAD)	Persentase masyarakat yang mengikuti Musrenbang Desa. Kelurahan dan Kecamatan	100 persen	15,000,000			

**Perubahan Program dan Kegiatan Perangkat Daerah
Kabupaten Bintan
Tahun 2021**

Unit Organisasi : 7.01.0.00.0.00.07.0000 KECAMATAN TELUK BINTAN
Sub Unit Organisasi : 7.01.0.00.0.00.07.0000 KECAMATAN TELUK BINTAN

Kode	Urusan/ Bidang Urusan/ Program/ Kegiatan/ Sub Kegiatan	Indikator Kinerja			Rencana Tahun 2021								Catatan Penting	Prakiraan Maju Rencana Tahun 2022						
		Capaian Program	Keluaran Sub Kegiatan	Hasil Kegiatan	Lokasi Output Kegiatan	Target Capaian Kinerja						Pagu Indikatif (Rp.)		Sumber Dana	Target Capaian Kinerja		Kebutuhan Dana/ Pagu Indikatif (Rp.)			
						Program		Keluaran Sub Kegiatan		Hasil Kegiatan		Sebelum			Sesudah	Sebelum		Sesudah	Tolok Ukur	Target
						Sebelum	Sesudah	Sebelum	Sesudah	Sebelum	Sesudah									
TOTAL											4,454,598,100	4,236,417,155			4,838,957,094					

**Perubahan Program dan Kegiatan Perangkat Daerah
Kabupaten Bintan
Tahun 2021**

Unit Organisasi : 7.01.0.00.0.00.07.0000 KECAMATAN TELUK BINTAN

Sub Unit Organisasi : 7.01.0.00.0.00.07.0001 KELURAHAN TEMBELING TANJUNG

Kode	Urusan/ Bidang Urusan/ Program/ Kegiatan/ Sub Kegiatan	Indikator Kinerja			Rencana Tahun 2021								Catatan Penting	Prakiraan Maju Rencana Tahun 2022									
		Capaian Program	Keluaran Sub Kegiatan	Hasil Kegiatan	Lokasi Output Kegiatan	Target Capaian Kinerja						Pagu Indikatif (Rp.)		Sumber Dana	Target Capaian Kinerja		Kebutuhan Dana/ Pagu Indikatif (Rp.)						
						Program		Keluaran Sub Kegiatan		Hasil Kegiatan		Sebelum			Sesudah	Tolok Ukur		Target					
						Sebelum	Sesudah	Sebelum	Sesudah	Sebelum	Sesudah												
7		UNSUR KEWILAYAHAN																					
7	0	KECAMATAN														1,161,000,000	1,311,000,000			1,161,000,000			
7	0	0	PROGRAM PEMBERDAYAAN MASYARAKAT DESA DAN KELURAHAN														1,161,000,000	1,311,000,000			1,161,000,000		
7	0	0	2.0	Kegiatan Pemberdayaan Kelurahan														1,161,000,000	1,311,000,000			1,161,000,000	
7	0	0	2.0	0	2	Pembangunan Sarana dan Prasarana Kelurahan	Jumlah Kegiatan Pemberdayaan Masyarakat yang dilaksanakan	Tersedianya Jumlah sarana dan prasaran yang terbangun	Terpenuhinya Kegiatan Pemberdayaan Kelurahan	Kab. Bintan, Teluk Bintan, Tembeling Tanjung	4 kegiatan	4 kegiatan	12 tempat	12 tempat	1 Tahun	1 Tahun	931,000,000	1,081,000,000			Jumlah Kegiatan Pemberdayaan Masyarakat yang dilaksanakan	4 kegiatan	931,000,000
7	0	0	2.0	0	3	Pemberdayaan Masyarakat di Kelurahan	Jumlah Kegiatan Pemberdayaan Masyarakat yang dilaksanakan	Tersedianya Jumlah Kegiatan Pemberdayaan Masyarakat yang dilaksanakan	Terpenuhinya Kegiatan Pemberdayaan Kelurahan	Kab. Bintan, Teluk Bintan, Tembeling Tanjung	4 kegiatan	4 kegiatan	6 tempat	6 tempat	1 Tahun	1 Tahun	230,000,000	230,000,000	PENDAPATAN ASLI DAERAH (PAD)		Jumlah Kegiatan Pemberdayaan Masyarakat yang dilaksanakan	4 kegiatan	230,000,000
TOTAL																1,161,000,000	1,311,000,000			1,161,000,000			

**Perubahan Program dan Kegiatan Perangkat Daerah
Kabupaten Bintan
Tahun 2021**

Unit Organisasi : 7.01.0.00.0.00.06.0000 KECAMATAN TELUK SEBONG

Sub Unit Organisasi : 7.01.0.00.0.00.06.0000 KECAMATAN TELUK SEBONG

Kode	Urusan/ Bidang Urusan/ Program/ Kegiatan/ Sub Kegiatan	Indikator Kinerja			Rencana Tahun 2021										Catatan Penting	Prakiraan Maju Rencana Tahun 2022				
		Capaian Program	Keluaran Sub Kegiatan	Hasil Kegiatan	Lokasi Output Kegiatan	Target Capaian Kinerja						Pagu Indikatif (Rp.)		Sumber Dana		Target Capaian Kinerja		Kebutuhan Dana/ Pagu Indikatif (Rp.)		
						Program		Keluaran Sub Kegiatan		Hasil Kegiatan		Sebelum	Sesudah			Sebelum	Sesudah		Tolok Ukur	Target
						Sebelum	Sesudah	Sebelum	Sesudah	Sebelum	Sesudah									
700152	Pengadaan Pakaian Dinas Beserta Atribut Kelengkapannya	Cakupan Peningkatan Disiplin Aparatur	Terpenuhinya Pengadaan Pakaian Dinas Beserta Atributnya	Terpenuhinya Pendidikan dan Pelatihan Formal serta kebutuhan Pakaian Dinas	Kab. Bintan, Telok Sebong, Semua Kelurahan	100 persen	100 persen	33 Orang	0 Orang	2 Kegiatan	0 Kegiatan	19,305,000	0	PENDAPATAN ASLI DAERAH (PAD)	Cakupan Peningkatan Disiplin Aparatur	100 persen	19,305,000			
700159	Pendidikan dan Pelatihan Pegawai Berdasarkan Tugas dan Fungsi	Cakupan Peningkatan Disiplin Aparatur	Terpenuhinya Pendidikan dan Pelatihan Pegawai	Terpenuhinya Pendidikan dan Pelatihan Formal serta kebutuhan Pakaian Dinas	Kab. Bintan, Telok Sebong, Kota Baru	100 persen	100 persen	3 Orang	0 Orang	2 Kegiatan	0 Kegiatan	14,000,000	0	PENDAPATAN ASLI DAERAH (PAD)	Cakupan Peningkatan Disiplin Aparatur	100 persen	14,000,000			
70016	Administrasi Umum Perangkat Daerah											311,180,796	145,715,828				318,829,854			
700161	Penyediaan Komponen Instalasi Listrik/Penerangan Bangunan Kantor	Cakupan Peningkatan Sarana dan Prasarana Aparatur	Tersedianya Komponen Instalasi Listrik/Penerangan Bangunan Kantor	Terpenuhinya Kebutuhan Peralatan dan Perlengkapan gedung Kantor	Kab. Bintan, Telok Sebong, Semua Kelurahan	100 persen	100 persen	1 Tahun	1 Tahun	1 Tahun	1 Tahun	5,400,000	4,287,360	PENDAPATAN ASLI DAERAH (PAD)	Cakupan Peningkatan Sarana dan Prasarana Aparatur	100 persen	5,400,000			
700162	Penyediaan Peralatan dan Perlengkapan Kantor	Cakupan Peningkatan Sarana dan Prasarana Aparatur	Tersedianya Peralatan dan Perlengkapan Kantor	Terpenuhinya Kebutuhan Peralatan dan Perlengkapan gedung Kantor	Kab. Bintan, Telok Sebong, Kota Baru	100 persen	100 persen	1 Tahun	1 Tahun	1 Tahun	1 Tahun	62,400,000	25,162,866	PENDAPATAN ASLI DAERAH (PAD)	Cakupan Peningkatan Sarana dan Prasarana Aparatur	100 persen	62,400,000			
700163	Penyediaan Peralatan Rumah Tangga	Cakupan Peningkatan Sarana dan Prasarana Aparatur	Tersedianya Peralatan Rumah Tangga	Terpenuhinya Kebutuhan Peralatan dan Perlengkapan gedung Kantor	Kab. Bintan, Telok Sebong, Kota Baru	100 persen	100 persen	1 Tahun	1 Tahun	1 Tahun	1 Tahun	14,400,000	5,198,152	PENDAPATAN ASLI DAERAH (PAD)	Cakupan Peningkatan Sarana dan Prasarana Aparatur	100 persen	14,400,000			
700164	Penyediaan Bahan Logistik Kantor	Cakupan Peningkatan Sarana dan Prasarana Aparatur	Tersedianya Bahan Logistik Kantor	Terpenuhinya Kebutuhan Peralatan dan Perlengkapan gedung Kantor	Kab. Bintan, Telok Sebong, Kota Baru	100 persen	100 persen	3 Jenis	3 Jenis	1 Tahun	1 Tahun	146,575,000	96,049,830	PENDAPATAN ASLI DAERAH (PAD)	Cakupan Peningkatan Sarana dan Prasarana Aparatur	100 persen	146,575,000			
700165	Penyediaan Barang Cetak dan Penggandaan	Cakupan Peningkatan Sarana dan Prasarana Aparatur	Tersedianya Barang Cetak dan Penggandaan	Terpenuhinya Kebutuhan Peralatan dan Perlengkapan gedung Kantor	Kab. Bintan, Telok Sebong, Kota Baru	100 persen	100 persen	1 Tahun	0 Tahun	1 Tahun	1 Tahun	15,000,000	7,517,620	PENDAPATAN ASLI DAERAH (PAD)	Cakupan Peningkatan Sarana dan Prasarana Aparatur	100 persen	15,000,000			
700169	Penyelenggaraan Rapat Koordinasi dan Konsultasi SKPD	Cakupan Peningkatan Sarana dan Prasarana Aparatur	Terlaksananya Rapat Koordinasi dan Konsultasi SKPD	Terpenuhinya Kebutuhan Peralatan dan Perlengkapan gedung Kantor	Kab. Bintan, Telok Sebong, Kota Baru	100 persen	100 persen	1 Tahun	1 Tahun	1 Tahun	1 Tahun	67,405,796	7,500,000	PENDAPATAN ASLI DAERAH (PAD)	Cakupan Peningkatan Sarana dan Prasarana Aparatur	100 persen	75,054,854			
70017	Pengadaan Barang Milik Daerah Penunjang Urusan Pemerintah Daerah											42,540,000	20,089,447				42,540,000			

**Perubahan Program dan Kegiatan Perangkat Daerah
Kabupaten Bintan
Tahun 2021**

Unit Organisasi : 7.01.0.00.0.00.06.0000 KECAMATAN TELUK SEBONG

Sub Unit Organisasi : 7.01.0.00.0.00.06.0000 KECAMATAN TELUK SEBONG

Kode	Urusan/ Bidang Urusan/ Program/ Kegiatan/ Sub Kegiatan	Indikator Kinerja			Rencana Tahun 2021										Catatan Penting	Prakiraan Maju Rencana Tahun 2022				
		Capaian Program	Keluaran Sub Kegiatan	Hasil Kegiatan	Lokasi Output Kegiatan	Target Capaian Kinerja						Pagu Indikatif (Rp.)		Sumber Dana		Target Capaian Kinerja		Kebutuhan Dana/ Pagu Indikatif (Rp.)		
						Program		Keluaran Sub Kegiatan		Hasil Kegiatan		Sebelum	Sesudah			Sebelum	Sesudah		Tolok Ukur	Target
						Sebelum	Sesudah	Sebelum	Sesudah	Sebelum	Sesudah									
701175	Pengadaan Mebel	Cakupan Peningkatan Sarana dan Prasarana Aparatur	Tersedianya Perlengkapan Gedung Kantor	Terpenuhinya Pengadaan Peralatan Gedung Kantor	Kab. Bintan, Telok Sebong, Semua Kelurahan	100 persen	100 persen	2 Jenis	1 Jenis	1 Tahun	1 Tahun	33,040,000	7,196,347	PENDAPATAN ASLI DAERAH (PAD)	Cakupan Peningkatan Sarana dan Prasarana Aparatur	100 persen	33,040,000			
701176	Pengadaan Peralatan dan Mesin Lainnya	Cakupan Peningkatan Sarana dan Prasarana Aparatur	terpenuhinya Pengadaan Peralatan Gedung Kantor	Terpenuhinya Pengadaan Peralatan Gedung Kantor	Kab. Bintan, Telok Sebong, Semua Kelurahan	100 persen	100 persen	1 Jenis	1 Jenis	1 Tahun	1 Tahun	9,500,000	12,893,100	PENDAPATAN ASLI DAERAH (PAD)	Cakupan Peningkatan Sarana dan Prasarana Aparatur	100 persen	9,500,000			
70118	Penyediaan Jasa Penunjang Urusan Pemerintahan Daerah											630,520,000	621,926,222			630,520,000				
701181	Penyediaan Jasa Surat Menyurat	Cakupan pelayanan administrasi perkantoran	Terpenuhinya Kebutuhan Benda Pos	Terpenuhinya Kebutuhan Materai,Perangko dan Benda Pos Lainnya	Kab. Bintan, Telok Sebong, Kota Baru	100 persen	100 persen	612 Lembar	350 Lembar	1 Jenis	1 Jenis	6,120,000	3,500,000	PENDAPATAN ASLI DAERAH (PAD)	Cakupan pelayanan administrasi perkantoran	100 persen	6,120,000			
701182	Penyediaan Jasa Komunikasi, Sumber Daya Air dan Listrik	Cakupan pelayanan administrasi perkantoran	Terpenuhinya Kebutuhan Listrik,Air Bersih,Telepon,Majalah dan Koran	Terpenuhinya Kebutuhan Materai,Perangko dan Benda Pos Lainnya	Kab. Bintan, Telok Sebong, Kota Baru	100 persen	100 persen	1 Tahun	1 Tahun	1 Jenis	1 Jenis	107,400,000	101,426,222	PENDAPATAN ASLI DAERAH (PAD)	Cakupan pelayanan administrasi perkantoran	100 persen	107,400,000			
701184	Penyediaan Jasa Pelayanan Umum Kantor	Cakupan pelayanan administrasi perkantoran	Terpenuhinya Kebutuhan Tenaga Honorer Perkantoran	Terpenuhinya Kebutuhan Materai,Perangko dan Benda Pos Lainnya	Kab. Bintan, Telok Sebong, Semua Kelurahan	100 persen	100 persen	1 Tahun	1 Tahun	1 Jenis	1 Jenis	517,000,000	517,000,000	PENDAPATAN ASLI DAERAH (PAD)	Cakupan pelayanan administrasi perkantoran	100 persen	517,000,000			
70119	Pemeliharaan Barang Milik Daerah Penunjang Urusan Pemerintahan Daerah											112,200,000	57,079,662			112,200,000				
701191	Penyediaan Jasa Pemeliharaan, Biaya Pemeliharaan dan Pajak Kendaraan Perorangan Dinas atau Kendaraan Dinas Jabatan	Cakupan Peningkatan Sarana dan Prasarana Aparatur	Terpeliharanya Kendaraan Dinas/Operasional	Terpeliharanya Pemeliharaan Rutin/Berkala Kendaraan Dinas,Peralatan/Perlengkapan dan Gedung Kantor	Kab. Bintan, Telok Sebong, Semua Kelurahan	100 persen	100 persen	1 Tahun	1 Tahun	1 Tahun	1 Tahun	6,000,000	6,000,000	PENDAPATAN ASLI DAERAH (PAD)	Cakupan Peningkatan Sarana dan Prasarana Aparatur	100 persen	6,000,000			
701192	Penyediaan Jasa Pemeliharaan, Biaya Pemeliharaan, Pajak, dan Perizinan Kendaraan Dinas Operasional atau Lapangan	Cakupan Peningkatan Sarana dan Prasarana Aparatur	Terpeliharanya Kendaraan Dinas/Operasional Serta Pajak Kendaraan Dinas/Operasional	Terpeliharanya Pemeliharaan Rutin/Berkala Kendaraan Dinas,Peralatan/Perlengkapan dan Gedung Kantor	Kab. Bintan, Telok Sebong, Semua Kelurahan	100 persen	100 persen	1 Tahun	1 Tahun	1 Tahun	1 Tahun	69,000,000	41,035,942	PENDAPATAN ASLI DAERAH (PAD)	Cakupan Peningkatan Sarana dan Prasarana Aparatur	100 persen	69,000,000			

**Perubahan Program dan Kegiatan Perangkat Daerah
Kabupaten Bintan
Tahun 2021**

Unit Organisasi : 7.01.0.00.0.00.06.0000 KECAMATAN TELUK SEBONG

Sub Unit Organisasi : 7.01.0.00.0.00.06.0000 KECAMATAN TELUK SEBONG

Kode	Urusan/ Bidang Urusan/ Program/ Kegiatan/ Sub Kegiatan	Indikator Kinerja			Rencana Tahun 2021								Catatan Penting	Prakiraan Maju Rencana Tahun 2022				
		Capaian Program	Keluaran Sub Kegiatan	Hasil Kegiatan	Lokasi Output Kegiatan	Target Capaian Kinerja						Pagu Indikatif (Rp.)		Sumber Dana	Target Capaian Kinerja		Kebutuhan Dana/ Pagu Indikatif (Rp.)	
						Program		Keluaran Sub Kegiatan		Hasil Kegiatan		Sebelum			Sesudah	Tolok Ukur		Target
						Sebelum	Sesudah	Sebelum	Sesudah	Sebelum	Sesudah							
7002006	Pemeliharaan Peralatan dan Mesin Lainnya	Cakupan Peningkatan Sarana dan Prasarana Aparatur	Terpenuhinya Pemeliharaan Peralatan dan mesin lainnya	Terpeliharanya Pemeliharaan Rutin/Berkala Kendaraan Dinas, Peralatan/Perlengkapan dan Gedung Kantor	Kab. Bintan, Telok Sebong, Semua Kelurahan	100 persen	100 persen	1 tahun	1 tahun	1 Tahun	1 Tahun	17,200,000	10,043,720	PENDAPATAN ASLI DAERAH (PAD)	Cakupan Peningkatan Sarana dan Prasarana Aparatur	100 persen	17,200,000	
7002009	Pemeliharaan/Rehabilitasi Gedung Kantor dan Bangunan Lainnya	Cakupan Peningkatan Sarana dan Prasarana Aparatur	Terpenuhinya Pemeliharaan rutin/Berkala Gedung Kantor	Terpeliharanya Pemeliharaan Rutin/Berkala Kendaraan Dinas, Peralatan/Perlengkapan dan Gedung Kantor	Kab. Bintan, Telok Sebong, Semua Kelurahan	100 persen	100 persen	1 Tahun	0 Tahun	1 Tahun	1 Tahun	20,000,000	0	PENDAPATAN ASLI DAERAH (PAD)	Cakupan Peningkatan Sarana dan Prasarana Aparatur	100 persen	20,000,000	
7012	PROGRAM PENYELENGGARAAN PEMERINTAHAN DAN PELAYANAN PUBLIK												33,272,000	9,200,000			34,722,000	
70121	Koordinasi Penyelenggaraan Kegiatan Pemerintahan di Tingkat Kecamatan												7,000,000	0			7,000,000	
701212	Peningkatan Efektifitas Kegiatan Pemerintahan di Tingkat Kecamatan	Jumlah kegiatan pembinaan yang dilaksanakan	Terpenuhinya Peningkatan Efektifitas Kegiatan Pemerintahan di Tingkat Kecamatan	Terpenuhinya Pembinaan Kemasayarakatan di Kecamatan	Kab. Bintan, Telok Sebong, Semua Kelurahan	20 kegiatan	20 kegiatan	1 Tahun	0 Tahun	1 Kegiatan	1 Kegiatan	7,000,000	0	PENDAPATAN ASLI DAERAH (PAD)	Jumlah kegiatan pembinaan yang dilaksanakan	20 kegiatan	7,000,000	
70122	Penyelenggaraan Urusan Pemerintahan yang tidak Dilaksanakan oleh Unit Kerja Perangkat Daerah yang ada di Kecamatan												26,272,000	9,200,000			27,722,000	
701223	Peningkatan Efektifitas Pelaksanaan Pelayanan kepada Masyarakat di Wilayah Kecamatan	Tingkat kepuasan Masyarakat representatif Kecamatan dan Kelurahan	Terpenuhinya Peningkatan Efektifitas Pelaksanaan Pelayanan di Kecamatan	Terpenuhinya Pelayanan Kepada Masyarakat di Kecamatan	Kab. Bintan, Telok Sebong, Semua Kelurahan	90 persen	90 persen	3 Kegiatan	1 Kegiatan	3 Kegiatan	3 Kegiatan	26,272,000	9,200,000	PENDAPATAN ASLI DAERAH (PAD)	Tingkat kepuasan Masyarakat representatif Kecamatan dan Kelurahan	90 persen	27,722,000	
7013	PROGRAM PEMBERDAYAAN MASYARAKAT DESA DAN KELURAHAN												370,439,602	362,274,599			351,350,000	
70131	Koordinasi Kegiatan Pemberdayaan Desa												92,439,602	84,274,599			93,350,000	
701313	Peningkatan Efektifitas Kegiatan Pemberdayaan Masyarakat di Wilayah Kecamatan	Jumlah Kegiatan Pemberdayaan Masyarakat yang dilaksanakan	Terlaksananya Peningkatan Kegiatan Pemberdayaan Masyarakat Di Kecamatan	Terpenuhinya Pembinaan Kegiatan Pemberdayaan di Kecamatan	Kab. Bintan, Telok Sebong, Semua Kelurahan	1 kegiatan	1 kegiatan	5 Kegiatan	1 Kegiatan	3 Kegiatan	1 Kegiatan	92,439,602	84,274,599	PENDAPATAN ASLI DAERAH (PAD)	Jumlah Kegiatan Pemberdayaan Masyarakat yang dilaksanakan	1 kegiatan	93,350,000	
70132	Kegiatan Pemberdayaan Kelurahan												208,000,000	208,000,000			208,000,000	
701323	Pemberdayaan Masyarakat di Kelurahan	Jumlah Kegiatan Pemberdayaan Masyarakat yang dilaksanakan	Terlaksananya Kegiatan Pemberdayaan di Kelurahan	Terpenuhinya Kegiatan Pemberdayaan di Kelurahan	Kab. Bintan, Telok Sebong, Kota Baru	1 kegiatan	1 kegiatan	3 Kegiatan	3 Kegiatan	4 Kegiatan	4 Kegiatan	208,000,000	208,000,000	PENDAPATAN ASLI DAERAH (PAD)	Jumlah Kegiatan Pemberdayaan Masyarakat yang dilaksanakan	1 kegiatan	208,000,000	

**Perubahan Program dan Kegiatan Perangkat Daerah
Kabupaten Bintan
Tahun 2021**

Unit Organisasi : 7.01.0.00.0.00.06.0000 KECAMATAN TELUK SEBONG
Sub Unit Organisasi : 7.01.0.00.0.00.06.0000 KECAMATAN TELUK SEBONG

Kode	Urusan/ Bidang Urusan/ Program/ Kegiatan/ Sub Kegiatan	Indikator Kinerja			Rencana Tahun 2021								Catatan Penting	Prakiraan Maju Rencana Tahun 2022						
		Capaian Program	Keluaran Sub Kegiatan	Hasil Kegiatan	Lokasi Output Kegiatan	Target Capaian Kinerja				Pagu Indikatif (Rp.)		Sumber Dana		Target Capaian Kinerja		Kebutuhan Dana/ Pagu Indikatif (Rp.)				
						Program		Keluaran Sub Kegiatan		Hasil Kegiatan				Sebelum	Sesudah		Tolok Ukur	Target		
						Sebelum	Sesudah	Sebelum	Sesudah	Sebelum	Sesudah									
70133	2.03	Pemberdayaan Lembaga Kemasyarakatan Tingkat Kecamatan													70,000,000	70,000,000				50,000,000
70133	2.033	Penyediaan Sarana dan Prasarana Lembaga Masyarakatan	Jumlah Kegiatan Pemberdayaan Masyarakat yang dilaksanakan	Terpenuhinya Penyediaan Sarana dan Prasarana Lembaga Masyarakatan	Terlaksananya Kegiatan Pemberdayaan Lembaga Masyarakatan di Kecamatan	Kab. Bintan, Telok Sebong, Semua Kelurahan	4 kegiatan	4 kegiatan	1 Kegiatan	1 Kegiatan	1 Kegiatan	1 Kegiatan	70,000,000	70,000,000	PENDAPATAN ASLI DAERAH (PAD)	Jumlah Kegiatan Pemberdayaan Masyarakat yang dilaksanakan	4 kegiatan	50,000,000		
7014		PROGRAM KOORDINASI KETENTRAMAN DAN KETERTIBAN UMUM													0	180,000,000				180,000,000
70141	2.01	Koordinasi Upaya Penyelenggaraan Ketenteraman dan Ketertiban Umum													0	180,000,000				180,000,000
70141	2.011	Sinergitas dengan Kepolisian Negara Republik Indonesia, Tentara Nasional Indonesia dan Instansi Vertikal di Wilayah Kecamatan	Cakupan Ketentraman dan Ketertiban Umum	Meningkatnya Komunikasi dan Koordinasi Pimpinan Kecamatan dalam Penanggulangan Bencana Nasional	Meningkatnya Sinergitas Forkopimca dalam penyelenggaraan Ketentraman dan Ketertiban Umum	Kab. Bintan, Telok Sebong, Semua Kelurahan		100 %		100 %		100 %	0	80,000,000	Dana Transfer Umum-Dana Alokasi Umum	Cakupan Ketentraman dan Ketertiban Umum	100 %	80,000,000		
70141	2.012	Harmonisasi Hubungan Dengan Tokoh Agama dan Tokoh Masyarakat	Cakupan Ketentraman dan Ketertiban Umum	Meningkatnya Komunikasi dan Koordinasi Penanggulangan Bencana Nasional bersama Tokoh Masyarakat dan Tokoh Agama	Meningkatnya Sinergitas Forkopimca dalam penyelenggaraan Ketentraman dan Ketertiban Umum	Kab. Bintan, Telok Sebong, Kota Baru		100 %		100 %		100 %	0	100,000,000	Dana Transfer Umum-Dana Alokasi Umum	Cakupan Ketentraman dan Ketertiban Umum	100 %	100,000,000		
7016		PROGRAM PEMBINAAN DAN PENGAWASAN PEMERINTAHAN DESA													36,683,387	28,189,251				39,100,000
70161	2.01	Fasilitasi, Rekomendasi dan Koordinasi Pembinaan dan Pengawasan Pemerintahan Desa													36,683,387	28,189,251				39,100,000
70161	2.013	Fasilitasi Pengelolaan Keuangan Desa dan Pendayagunaan Aset Desa	Persentase masyarakat yang mengikuti Musrenbang Desa. Kelurahan dan Kecamatan	Terpenuhinya Pembinaan Pengelolaan Keuangan Desa	Terjaringnya Fasilitas Musyawarah Tingkat Desa/Kelurahan dan Kecamatan serta Verifikasi APBDes	Kab. Bintan, Telok Sebong, Semua Kelurahan	100 persen	100 persen	1 Kegiatan	0 Kegiatan	2 Kegiatan	1 Kegiatan	5,394,136	0	PENDAPATAN ASLI DAERAH (PAD)	Persentase masyarakat yang mengikuti Musrenbang Desa. Kelurahan dan Kecamatan	100 persen	7,100,000		

**Perubahan Program dan Kegiatan Perangkat Daerah
Kabupaten Bintan
Tahun 2021**

Unit Organisasi : 7.01.0.00.0.00.06.0000 KECAMATAN TELUK SEBONG
Sub Unit Organisasi : 7.01.0.00.0.00.06.0000 KECAMATAN TELUK SEBONG

Kode	Urusan/ Bidang Urusan/ Program/ Kegiatan/ Sub Kegiatan	Indikator Kinerja			Rencana Tahun 2021								Catatan Penting	Prakiraan Maju Rencana Tahun 2022				
		Capaian Program	Keluaran Sub Kegiatan	Hasil Kegiatan	Lokasi Output Kegiatan	Target Capaian Kinerja						Pagu Indikatif (Rp.)		Sumber Dana	Target Capaian Kinerja		Kebutuhan Dana/ Pagu Indikatif (Rp.)	
						Program		Keluaran Sub Kegiatan		Hasil Kegiatan		Sebelum			Sesudah	Tolok Ukur		Target
						Sebelum	Sesudah	Sebelum	Sesudah	Sebelum	Sesudah							
7 0 1 0 6 1 0 2.0 1 9	Fasilitasi Sinkronisasi Perencanaan Pembangunan Daerah dengan Pembangunan Desa	Persentase masyarakat yang mengikuti Musrenbang Desa. Kelurahan dan Kecamatan	Terjaringnya Fasilitas Musrenbang Tingkat Desa/Kelurahan dan Kecamatan	Terjaringnya Fasilitas Musyawarah Tingkat Desa/Kelurahan dan Kecamatan serta Verifikasi APBDes	Kab. Bintan, Telok Sebong, Semua Kelurahan	100 persen	100 persen	1 Kegiatan	1 Kegiatan	2 Kegiatan	1 Kegiatan	31,289,251	28,189,251	PENDAPATAN ASLI DAERAH (PAD)	Persentase masyarakat yang mengikuti Musrenbang Desa. Kelurahan dan Kecamatan	100 persen	32,000,000	
TOTAL												4,730,860,716	4,607,158,874			36,611,484,820		

**Perubahan Program dan Kegiatan Perangkat Daerah
Kabupaten Bintan
Tahun 2021**

Unit Organisasi : 7.01.0.00.0.00.06.0000 KECAMATAN TELUK SEBONG
Sub Unit Organisasi : 7.01.0.00.0.00.06.0001 KELURAHAN KOTA BARU

Kode	Urusan/ Bidang Urusan/ Program/ Kegiatan/ Sub Kegiatan	Indikator Kinerja			Rencana Tahun 2021								Catatan Penting	Prakiraan Maju Rencana Tahun 2022								
		Capaian Program	Keluaran Sub Kegiatan	Hasil Kegiatan	Lokasi Output Kegiatan	Target Capaian Kinerja						Pagu Indikatif (Rp.)		Sumber Dana	Target Capaian Kinerja		Kebutuhan Dana/ Pagu Indikatif (Rp.)					
						Program		Keluaran Sub Kegiatan		Hasil Kegiatan		Sebelum			Sesudah	Sebelum		Sesudah	Tolok Ukur	Target		
						Sebelum	Sesudah	Sebelum	Sesudah	Sebelum	Sesudah											
7		UNSUR KEWILAYAHAN																				
7	0	KECAMATAN															953,000,000	1,043,000,000		953,000,000		
7	0	PROGRAM PEMBERDAYAAN MASYARAKAT DESA DAN KELURAHAN															953,000,000	1,043,000,000		953,000,000		
7	0	0	Kegiatan Pemberdayaan Kelurahan															953,000,000	1,043,000,000		953,000,000	
7	0	0	2.0	0	2	Pembangunan Sarana dan Prasarana Kelurahan	Jumlah Sarana dan Prasarana yang terbangun	Terlaksananya Pembangunan Sarana dan Prasarana di Kelurahan	Tersedianya Pembangunan Sarana dan Prasarana Kelurahan	Kab. Bintan, Telok Sebong, Kota Baru	4 unit	4 unit	7 Keg	7 Keg	7 Kegiatan	7 Kegiatan	953,000,000	1,043,000,000	Dana Transfer Umum- Dana Alokasi Umum	Jumlah Sarana dan Prasarana yang terbangun	4 unit	953,000,000
TOTAL																953,000,000	1,043,000,000		953,000,000			

**Perubahan Program dan Kegiatan Perangkat Daerah
Kabupaten Bintan
Tahun 2021**

Unit Organisasi : 7.01.0.00.0.00.05.0000 KECAMATAN TOAPAYA

Sub Unit Organisasi : 7.01.0.00.0.00.05.0000 KECAMATAN TOAPAYA

Kode	Urusan/ Bidang Urusan/ Program/ Kegiatan/ Sub Kegiatan	Indikator Kinerja			Rencana Tahun 2021								Catatan Penting	Prakiraan Maju Rencana Tahun 2022								
		Capaian Program	Keluaran Sub Kegiatan	Hasil Kegiatan	Lokasi Output Kegiatan	Target Capaian Kinerja				Pagu Indikatif (Rp.)		Sumber Dana		Target Capaian Kinerja		Kebutuhan Dana/ Pagu Indikatif (Rp.)						
						Program		Keluaran Sub Kegiatan		Hasil Kegiatan				Sebelum	Sesudah		Tolok Ukur	Target				
						Sebelum	Sesudah	Sebelum	Sesudah	Sebelum	Sesudah											
7		UNSUR KEWILAYAHAN																				
7	0 1	KECAMATAN															4,552,808,600	4,678,066,630		4,827,338,630		
7	0 1	0 1	PROGRAM PENUNJANG URUSAN PEMERINTAHAN DAERAH KABUPATEN/KOTA															4,100,236,600	3,939,171,630		4,047,671,630	
7	0 1	0 1	2.0 1	Perencanaan, Penganggaran, dan Evaluasi Kinerja Perangkat Daerah															36,411,000	7,500,000		40,000,000
7	0 1	0 1	2.0 1	0 1	Penyusunan Dokumen Perencanaan Perangkat Daerah	Cakupan Peningkatan Pengembangan Sistem Pelaporan Capaian Kinerja dan Keuangan	Dokumen Perencanaan dan Pelaporan	Tersedianya Dokumen Perencanaan dan Pelaporan	Kab. Bintan, Toapaya, Semua Kelurahan	100 persen	100 persen	9 Dokumen	9 Dokumen	9 Dokumen	9 Dokumen	31,831,000	7,500,000	PENDAPATAN ASLI DAERAH (PAD)		Cakupan Peningkatan Pengembangan Sistem Pelaporan Capaian Kinerja dan Keuangan	100 persen	35,000,000
7	0 1	0 1	2.0 1	0 7	Evaluasi Kinerja Perangkat Daerah	Cakupan Peningkatan Pengembangan Sistem Pelaporan Capaian Kinerja dan Keuangan	Dokumen Perencanaan dan Pelaporan	Tersedianya Dokumen Perencanaan dan Pelaporan	Kab. Bintan, Toapaya, Semua Kelurahan	100 persen	100 persen	9 Dokumen	9 Dokumen	9 Dokumen	9 Dokumen	4,580,000	0	PENDAPATAN ASLI DAERAH (PAD)		Cakupan Peningkatan Pengembangan Sistem Pelaporan Capaian Kinerja dan Keuangan	100 persen	5,000,000
7	0 1	0 1	2.0 2	Administrasi Keuangan Perangkat Daerah															2,833,732,600	2,764,665,150		2,764,665,150
7	0 1	0 1	2.0 1	0 2	Penyediaan Gaji dan Tunjangan ASN	Cakupan pelayanan administrasi perkantoran	Terpenuhinya Gaji dan Tunjangan ASN	Tersedianya Gaji dan Tunjangan ASN	Kab. Bintan, Toapaya, Toapaya Asri	100 persen	100 persen	1 Tahun	1 Tahun	1 Tahun	1 Tahun	2,825,732,600	2,763,699,150	PENDAPATAN ASLI DAERAH (PAD)		Cakupan pelayanan administrasi perkantoran	100 persen	2,763,699,150
7	0 1	0 1	2.0 2	0 3	Pelaksanaan Penatausahaan dan Pengujian/Verifikasi Keuangan SKPD	Cakupan pelayanan administrasi perkantoran	Terpenuhinya Penatausahaan / Verifikasi Keuangan SKPD	Tersedianya Gaji dan Tunjangan ASN	Kab. Bintan, Toapaya, Toapaya Asri	100 persen	100 persen	1 Tahun	1 Tahun	1 Tahun	1 Tahun	8,000,000	966,000	PENDAPATAN ASLI DAERAH (PAD)		Cakupan pelayanan administrasi perkantoran	100 persen	966,000
7	0 1	0 1	2.0 3	Administrasi Barang Milik Daerah pada Perangkat Daerah															300,000	0		5,000,000
7	0 1	0 1	2.0 3	0 6	Penatausahaan Barang Milik Daerah pada SKPD	Cakupan pelayanan administrasi perkantoran	Jumlah laporan BMD yang dikelola	Tersedianya Dokumen BMD yang Dikelola	Kab. Bintan, Toapaya, Semua Kelurahan	100 persen	100 persen	1 laporan	1 laporan	1 Laporan	1 Laporan	300,000	0	PENDAPATAN ASLI DAERAH (PAD)		Cakupan pelayanan administrasi perkantoran	100 persen	5,000,000
7	0 1	0 1	2.0 5	Administrasi Kepegawaian Perangkat Daerah															21,645,000	0		30,000,000
7	0 1	0 1	2.0 5	0 2	Pengadaan Pakaian Dinas Beserta Atribut Kelengkapannya	Cakupan Peningkatan Disiplin Aparatur	Terpenuhinya Pakaian Dinas Untuk ASN Kantor Camat	Tersedianya Pakaian Dinas Untuk ASN Kantor Camat	Kab. Bintan, Toapaya, Semua Kelurahan	100 persen	100 persen	27 Stel	27 Stel	27 Stel	27 Stel	21,645,000	0	PENDAPATAN ASLI DAERAH (PAD)		Cakupan Peningkatan Disiplin Aparatur	100 persen	30,000,000
7	0 1	0 1	2.0 6	Administrasi Umum Perangkat Daerah															306,600,000	152,934,000		152,934,000

**Perubahan Program dan Kegiatan Perangkat Daerah
Kabupaten Bintan
Tahun 2021**

Unit Organisasi : 7.01.0.00.0.00.05.0000 KECAMATAN TOAPAYA

Sub Unit Organisasi : 7.01.0.00.0.00.05.0000 KECAMATAN TOAPAYA

Kode	Urusan/ Bidang Urusan/ Program/ Kegiatan/ Sub Kegiatan	Indikator Kinerja			Rencana Tahun 2021										Catatan Penting	Prakiraan Maju Rencana Tahun 2022		
		Capaian Program	Keluaran Sub Kegiatan	Hasil Kegiatan	Lokasi Output Kegiatan	Target Capaian Kinerja						Pagu Indikatif (Rp.)		Sumber Dana		Target Capaian Kinerja		Kebutuhan Dana/ Pagu Indikatif (Rp.)
						Program		Keluaran Sub Kegiatan		Hasil Kegiatan		Sebelum	Sesudah			Tolok Ukur	Target	
						Sebelum	Sesudah	Sebelum	Sesudah	Sebelum	Sesudah							
701161	Penyediaan Komponen Instalasi Listrik/Penerangan Bangunan Kantor	Cakupan pelayanan administrasi perkantoran	Terpenuhinya Komponen Instalasi Listrik/Penerangan Bangunan Kantor	Tersedianya Kebutuhan Administrasi Perkantoran	Kab. Bintan, Toapaya, Toapaya Asri	100	100	1	1	1	1	14,000,000	17,700,000	PENDAPATAN ASLI DAERAH (PAD)	Cakupan pelayanan administrasi perkantoran	100	17,700,000	
701162	Penyediaan Peralatan dan Perlengkapan Kantor	Cakupan pelayanan administrasi perkantoran	Terpenuhinya Kebutuhan Peralatan dan Perlengkapan Kantor	Tersedianya Kebutuhan Administrasi Perkantoran	Kab. Bintan, Toapaya, Toapaya Asri	100	100	1	1	1	1	55,000,000	20,000,000	PENDAPATAN ASLI DAERAH (PAD)	Cakupan pelayanan administrasi perkantoran	100	20,000,000	
701163	Penyediaan Peralatan Rumah Tangga	Cakupan pelayanan administrasi perkantoran	Terpenuhinya Kebutuhan Peralatan Rumah Tangga	Tersedianya Kebutuhan Administrasi Perkantoran	Kab. Bintan, Toapaya, Toapaya Asri	100	100	1	1	1	1	9,000,000	10,234,000	PENDAPATAN ASLI DAERAH (PAD)	Cakupan pelayanan administrasi perkantoran	100	10,234,000	
701164	Penyediaan Bahan Logistik Kantor	Cakupan pelayanan administrasi perkantoran	Terpenuhinya Kebutuhan Bahan Logistik Kantor	Tersedianya Kebutuhan Administrasi Perkantoran	Kab. Bintan, Toapaya, Toapaya Asri	100	100	1	1	1	1	114,200,000	65,000,000	PENDAPATAN ASLI DAERAH (PAD)	Cakupan pelayanan administrasi perkantoran	100	65,000,000	
701165	Penyediaan Barang Cetak dan Penggandaan	Cakupan pelayanan administrasi perkantoran	Terpenuhinya Kebutuhan Barang Cetak dan Penggandaan	Tersedianya Kebutuhan Administrasi Perkantoran	Kab. Bintan, Toapaya, Toapaya Asri	100	100	1	1	1	1	19,000,000	17,000,000	PENDAPATAN ASLI DAERAH (PAD)	Cakupan pelayanan administrasi perkantoran	100	17,000,000	
701169	Penyelenggaraan Rapat Koordinasi dan Konsultasi SKPD	Cakupan pelayanan administrasi perkantoran	Terpenuhinya Rapat Koordinasi dan Konsultasi SKPD	Tersedianya Kebutuhan Administrasi Perkantoran	Kab. Bintan, Toapaya, Toapaya Asri	100	100	1	1	1	1	95,400,000	23,000,000	PENDAPATAN ASLI DAERAH (PAD)	Cakupan pelayanan administrasi perkantoran	100	23,000,000	
70117	Pengadaan Barang Milik Daerah Penunjang Urusan Pemerintah Daerah											41,000,000	180,000,000				221,000,000	
701176	Pengadaan Peralatan dan Mesin Lainnya	Cakupan Peningkatan Sarana dan Prasarana Aparatur	Terpenuhinya Kebutuhan Peralatan dan Mesin Kantor	Tersedianya Kebutuhan Peralatan dan Mesin Kantor	Kab. Bintan, Toapaya, Semua Kelurahan	100	100	1	1	1	1	41,000,000	0	PENDAPATAN ASLI DAERAH (PAD)	Cakupan Peningkatan Sarana dan Prasarana Aparatur	100	41,000,000	
701179	Pengadaan Gedung Kantor atau Bangunan Lainnya	Cakupan Peningkatan Sarana dan Prasarana Aparatur	Tersedianya Gedung Kantor atau Bangunan Lainnya	Tersedianya Kebutuhan Peralatan dan Mesin Kantor	Kab. Bintan, Toapaya, Toapaya Asri	100	100	1	1	1	1	0	180,000,000	PENDAPATAN ASLI DAERAH (PAD)	Cakupan Peningkatan Sarana dan Prasarana Aparatur	100	180,000,000	
70118	Penyediaan Jasa Penunjang Urusan Pemerintahan Daerah											755,548,000	726,288,000				726,288,000	
701181	Penyediaan Jasa Surat Menyurat	Cakupan pelayanan administrasi perkantoran	Tersedianya Materi 10000	Terpenuhinya Kebutuhan Jasa Penunjang Urusan Perkantoran	Kab. Bintan, Toapaya, Toapaya Asri	100	100	1	1	1	1	2,700,000	3,000,000	PENDAPATAN ASLI DAERAH (PAD)	Cakupan pelayanan administrasi perkantoran	100	3,000,000	

**Perubahan Program dan Kegiatan Perangkat Daerah
Kabupaten Bintan
Tahun 2021**

Unit Organisasi : 7.01.0.00.0.00.05.0000 KECAMATAN TOAPAYA

Sub Unit Organisasi : 7.01.0.00.0.00.05.0000 KECAMATAN TOAPAYA

Kode	Urusan/ Bidang Urusan/ Program/ Kegiatan/ Sub Kegiatan	Indikator Kinerja			Rencana Tahun 2021										Catatan Penting	Prakiraan Maju Rencana Tahun 2022		
		Capaian Program	Keluaran Sub Kegiatan	Hasil Kegiatan	Lokasi Output Kegiatan	Target Capaian Kinerja						Pagu Indikatif (Rp.)		Sumber Dana		Target Capaian Kinerja		Kebutuhan Dana/ Pagu Indikatif (Rp.)
						Program		Keluaran Sub Kegiatan		Hasil Kegiatan		Sebelum	Sesudah			Tolok Ukur	Target	
						Sebelum	Sesudah	Sebelum	Sesudah	Sebelum	Sesudah							
70020802	Penyediaan Jasa Komunikasi, Sumber Daya Air dan Listrik	Cakupan pelayanan administrasi perkantoran	Tersedianya Kebutuhan Jasa Komunikasi, Sumber Daya Air dan Listrik	Terpenuhinya Kebutuhan Jasa Penunjang Urusan Perkantoran	Kab. Bintan, Toapaya, Toapaya Asri	100 persen	100 persen	1 Tahun	1 Tahun	1 Tahun	1 Tahun	101,820,000	88,460,000	PENDAPATAN ASLI DAERAH (PAD)	Cakupan pelayanan administrasi perkantoran	100 persen	88,460,000	
70020804	Penyediaan Jasa Pelayanan Umum Kantor	Cakupan pelayanan administrasi perkantoran	Tersedianya Honorarium Non PNS	Terpenuhinya Kebutuhan Jasa Penunjang Urusan Perkantoran	Kab. Bintan, Toapaya, Toapaya Asri	100 persen	100 persen	1 Tahun	1 Tahun	1 Tahun	1 Tahun	651,028,000	634,828,000	PENDAPATAN ASLI DAERAH (PAD)	Cakupan pelayanan administrasi perkantoran	100 persen	634,828,000	
700209	Pemeliharaan Barang Milik Daerah Penunjang Urusan Pemerintahan Daerah											105,000,000	107,784,480			107,784,480		
70020901	Penyediaan Jasa Pemeliharaan, Biaya Pemeliharaan dan Pajak Kendaraan Perorangan Dinas atau Kendaraan Dinas Jabatan	Cakupan Peningkatan Sarana dan Prasarana Aparatur	Tersedianya Jasa Pemeliharaan, Biaya Pemeliharaan dan Pajak Kendaraan Perorangan Dinas atau Kendaraan Dinas Jabatan	Terpenuhinya Pemeliharaan Barang Milik Daerah	Kab. Bintan, Toapaya, Toapaya Asri	100 persen	100 persen	1 Tahun	1 Tahun	1 Tahun	1 Tahun	57,000,000	65,784,480	PENDAPATAN ASLI DAERAH (PAD)	Cakupan Peningkatan Sarana dan Prasarana Aparatur	100 persen	65,784,480	
70020906	Pemeliharaan Peralatan dan Mesin Lainnya	Cakupan Peningkatan Sarana dan Prasarana Aparatur	Tersedianya Kebutuhan Pemeliharaan Peralatan dan Mesin Lainnya	Terpenuhinya Pemeliharaan Barang Milik Daerah	Kab. Bintan, Toapaya, Toapaya Asri	100 persen	100 persen	1 Tahun	1 Tahun	1 Tahun	1 Tahun	28,000,000	12,000,000	PENDAPATAN ASLI DAERAH (PAD)	Cakupan Peningkatan Sarana dan Prasarana Aparatur	100 persen	12,000,000	
70020909	Pemeliharaan/Rehabilitasi Gedung Kantor dan Bangunan Lainnya	Cakupan Peningkatan Sarana dan Prasarana Aparatur	Tersedianya Pemeliharaan Gedung Kantor	Terpenuhinya Pemeliharaan Barang Milik Daerah	Kab. Bintan, Toapaya, Toapaya Asri	100 persen	100 persen	1 Tahun	1 Tahun	1 Tahun	1 Tahun	20,000,000	30,000,000	PENDAPATAN ASLI DAERAH (PAD)	Cakupan Peningkatan Sarana dan Prasarana Aparatur	100 persen	30,000,000	
700212	PROGRAM PENYELENGGARAAN PEMERINTAHAN DAN PELAYANAN PUBLIK											53,920,000	75,300,000			75,300,000		
70021201	Koordinasi Penyelenggaraan Kegiatan Pemerintahan di Tingkat Kecamatan											29,655,000	65,300,000			65,300,000		
70021202	Peningkatan Efektifitas Kegiatan Pemerintahan di Tingkat Kecamatan	Jumlah kegiatan pembinaan yang dilaksanakan	Terlaksananya Kegiatan Pemerintahan di Kecamatan	Meningkatnya Kegiatan Pemerintahan di Kecamatan	Kab. Bintan, Toapaya, Toapaya Asri	20 kegiatan	20 kegiatan	1 Kegiatan	1 Kegiatan	1 Kegiatan	1 Kegiatan	29,655,000	65,300,000	PENDAPATAN ASLI DAERAH (PAD)	Jumlah kegiatan pembinaan yang dilaksanakan	20 kegiatan	65,300,000	
70021202	Penyelenggaraan Urusan Pemerintahan yang tidak Dilaksanakan oleh Unit Kerja Perangkat Daerah yang ada di Kecamatan											24,265,000	10,000,000			10,000,000		

**Perubahan Program dan Kegiatan Perangkat Daerah
Kabupaten Bintan
Tahun 2021**

Unit Organisasi : 7.01.0.00.0.00.05.0000 KECAMATAN TOAPAYA
Sub Unit Organisasi : 7.01.0.00.0.00.05.0000 KECAMATAN TOAPAYA

Kode	Urusan/ Bidang Urusan/ Program/ Kegiatan/ Sub Kegiatan	Indikator Kinerja			Rencana Tahun 2021										Catatan Penting	Prakiraan Maju Rencana Tahun 2022		
		Capaian Program	Keluaran Sub Kegiatan	Hasil Kegiatan	Lokasi Output Kegiatan	Target Capaian Kinerja						Pagu Indikatif (Rp.)		Sumber Dana		Target Capaian Kinerja		Kebutuhan Dana/ Pagu Indikatif (Rp.)
						Program		Keluaran Sub Kegiatan		Hasil Kegiatan		Sebelum	Sesudah			Tolok Ukur	Target	
						Sebelum	Sesudah	Sebelum	Sesudah	Sebelum	Sesudah							
7012203	Peningkatan Efektifitas Pelaksanaan Pelayanan kepada Masyarakat di Wilayah Kecamatan	Tingkat kepuasan Masyarakat representatif Kecamatan dan Kelurahan	Terlaksananya Pelayanan Kepada Masyarakat di Wilayah Kecamatan	Meningkatnya Pelayanan Kepada Masyarakat di Wilayah Kecamatan	Kab. Bintan, Toapaya, Toapaya Asri	90 persen	90 persen	1 Tahun	1 Tahun	1 Tahun	1 Tahun	24,265,000	10,000,000	PENDAPATAN ASLI DAERAH (PAD)	Tingkat kepuasan Masyarakat representatif Kecamatan dan Kelurahan	90 persen	10,000,000	
7013	PROGRAM PEMBERDAYAAN MASYARAKAT DESA DAN KELURAHAN												363,017,000	459,367,000			459,367,000	
70131	Koordinasi Kegiatan Pemberdayaan Desa												183,017,000	459,367,000			459,367,000	
701313	Peningkatan Efektifitas Kegiatan Pemberdayaan Masyarakat di Wilayah Kecamatan	Jumlah Kegiatan Pemberdayaan Masyarakat yang dilaksanakan	Terlaksananya Kegiatan Pemberdayaan Masyarakat di Wilayah Kecamatan	Meningkatnya Pemberdayaan Masyarakat di Wilayah Kecamatan	Kab. Bintan, Toapaya, Toapaya Asri	4 kegiatan	4 kegiatan	3 Kegiatan	3 Kegiatan	3 Kegiatan	3 Kegiatan	183,017,000	459,367,000	PENDAPATAN ASLI DAERAH (PAD)	Jumlah Kegiatan Pemberdayaan Masyarakat yang dilaksanakan	4 kegiatan	459,367,000	
70133	Pemberdayaan Lembaga Kemasyarakatan Tingkat Kecamatan												180,000,000	0			0	
701333	Penyediaan Sarana dan Prasarana Lembaga Kemasyarakatan	Jumlah Sarana dan Prasarana yang terbangun	Tersedianya Sarana dan Prasarana Lembaga Kemasyarakatan	Meningkatnya Jumlah Sarana dan Prasarana	Kab. Bintan, Toapaya, Toapaya Asri	4 unit	4 unit	1 Tahun	1 Tahun	1 Tahun	1 Tahun	180,000,000	0	PENDAPATAN ASLI DAERAH (PAD)	Jumlah Sarana dan Prasarana yang terbangun	4 unit	0	
7014	PROGRAM KOORDINASI KETENTRAMAN DAN KETERTIBAN UMUM												0	180,000,000			200,000,000	
70141	Koordinasi Upaya Penyelenggaraan Ketenteraman dan Ketertiban Umum												0	180,000,000			200,000,000	
701411	Sinergitas dengan Kepolisian Negara Republik Indonesia, Tentara Nasional Indonesia dan Instansi Vertikal di Wilayah Kecamatan	Meningkatnya Ketentraman dan Ketertiban Umum	Meningkatnya Sinergitas Forkopimca dalam Penyelenggaraan Ketentraman dan Ketertiban Umum	Meningkatnya Sinergitas Forkopimca dalam Penyelenggaraan Ketentraman dan Ketertiban Umum	Kab. Bintan, Toapaya, Semua Kelurahan		100 Persen		100 Persen		100 Persen	0	80,000,000	Dana Transfer Umum-Dana Alokasi Umum	Meningkatnya Ketentraman dan Ketertiban Umum	100 Persen	100,000,000	
701412	Harmonisasi Hubungan Dengan Tokoh Agama dan Tokoh Masyarakat	Meningkatnya Ketentraman dan Ketertiban Umum	Meningkatnya Komunikasi dan Koordinasi Penanggulangan Bencana Nasional bersama Tokoh Masyarakat dan Tokoh Agama	Meningkatnya Sinergitas Forkopimca dalam Penyelenggaraan Ketentraman dan Ketertiban Umum	Kab. Bintan, Toapaya, Toapaya Asri		100 Persen		100 Persen		100 Persen	0	100,000,000	Dana Transfer Umum-Dana Alokasi Umum	Meningkatnya Ketentraman dan Ketertiban Umum	100 Persen	100,000,000	

**Perubahan Program dan Kegiatan Perangkat Daerah
Kabupaten Bintan
Tahun 2021**

Unit Organisasi : 7.01.0.00.0.00.05.0000 KECAMATAN TOAPAYA
Sub Unit Organisasi : 7.01.0.00.0.00.05.0000 KECAMATAN TOAPAYA

Kode	Urusan/ Bidang Urusan/ Program/ Kegiatan/ Sub Kegiatan	Indikator Kinerja			Rencana Tahun 2021								Catatan Penting	Prakiraan Maju Rencana Tahun 2022				
		Capaian Program	Keluaran Sub Kegiatan	Hasil Kegiatan	Lokasi Output Kegiatan	Target Capaian Kinerja						Pagu Indikatif (Rp.)		Sumber Dana	Target Capaian Kinerja		Kebutuhan Dana/ Pagu Indikatif (Rp.)	
						Program		Keluaran Sub Kegiatan		Hasil Kegiatan		Sebelum			Sesudah	Tolok Ukur		Target
						Sebelum	Sesudah	Sebelum	Sesudah	Sebelum	Sesudah							
7 0 1 6		PROGRAM PEMBINAAN DAN PENGAWASAN PEMERINTAHAN DESA								35,635,000	24,228,000				45,000,000			
7 0 1 6	2.0	Fasilitasi, Rekomendasi dan Koordinasi Pembinaan dan Pengawasan Pemerintahan Desa								35,635,000	24,228,000				45,000,000			
7 0 1 6	2.0 0 3	Fasilitasi Pengelolaan Keuangan Desa dan Pendayaguna an Aset Desa	Persentase masyarakat yang mengikuti Musrenbang Desa. Kelurahan dan Kecamatan	Terbinanya APBDes yang Akuntabel	Terbinanya Koordinasi dan Pengawasan Pemerintahan Desa	Kab. Bintan, Toapaya, Semua Kelurahan	100 persen	100 persen	1 Kegiatan	1 Kegiatan	1 Kegiatan	1 Kegiatan	5,770,000	0	PENDAPATAN ASLI DAERAH (PAD)	Persentase masyarakat yang mengikuti Musrenbang Desa. Kelurahahn dan Kecamatan	100 persen	10,000,000
7 0 1 6	2.0 0 9	Fasilitasi Sinkronisasi Perencanaan Pembangunan Daerah dengan Pembangunan Desa	Persentase masyarakat yang mengikuti Musrenbang Desa. Kelurahan dan Kecamatan	Terlaksananya Kegiatan Musrenbang di Tingkat Desa/Kelurahan dan Kecamatan	Terbinanya Koordinasi dan Pengawasan Pemerintahan Desa	Kab. Bintan, Toapaya, Semua Kelurahan	100 persen	100 persen	1 Kegiatan	1 Kegiatan	1 Kegiatan	1 Kegiatan	29,865,000	24,228,000	PENDAPATAN ASLI DAERAH (PAD)	Persentase masyarakat yang mengikuti Musrenbang Desa. Kelurahahn dan Kecamatan	100 persen	35,000,000
TOTAL												4,552,808,600	4,678,066,630				4,827,338,630	

**Perubahan Program dan Kegiatan Perangkat Daerah
Kabupaten Bintan
Tahun 2021**

Unit Organisasi : 7.01.0.00.0.00.05.0000 KECAMATAN TOAPAYA
Sub Unit Organisasi : 7.01.0.00.0.00.05.0001 KELURAHAN TOAPAYA ASRI

Kode	Urusan/ Bidang Urusan/ Program/ Kegiatan/ Sub Kegiatan	Indikator Kinerja			Rencana Tahun 2021								Catatan Penting	Prakiraan Maju Rencana Tahun 2022									
		Capaian Program	Keluaran Sub Kegiatan	Hasil Kegiatan	Lokasi Output Kegiatan	Target Capaian Kinerja						Pagu Indikatif (Rp.)		Sumber Dana	Target Capaian Kinerja		Kebutuhan Dana/ Pagu Indikatif (Rp.)						
						Program		Keluaran Sub Kegiatan		Hasil Kegiatan		Sebelum			Sesudah	Tolok Ukur		Target					
						Sebelum	Sesudah	Sebelum	Sesudah	Sebelum	Sesudah												
7		UNSUR KEWILAYAHAN																					
7	0	KECAMATAN															1,161,000,000	1,311,000,000			1,311,000,000		
7	0	0	PROGRAM PEMBERDAYAAN MASYARAKAT DESA DAN KELURAHAN															1,161,000,000	1,311,000,000			1,311,000,000	
7	0	0	2.0	Kegiatan Pemberdayaan Kelurahan															1,161,000,000	1,311,000,000			1,311,000,000
7	0	0	2.0	0	2	Pembangunan Sarana dan Prasarana Kelurahan	Jumlah Kegiatan Pemberdayaan Masyarakat yang dilaksanakan	Terlaksananya Pembangunan Sarana dan Prasarana Kelurahan	Meningkatnya Pemberdayaan dan Pembangunan di Kelurahan	Kab. Bintan, Toapaya, Toapaya Asri	4 kegiatan	4 kegiatan	1 Tahun	1 Tahun	1 Tahun	1 Tahun	870,000,000	1,020,000,000	PENDAPATAN ASLI DAERAH (PAD)	Jumlah Kegiatan Pemberdayaan Masyarakat yang dilaksanakan	4 kegiatan	1,020,000,000	
7	0	0	2.0	0	3	Pemberdayaan Masyarakat di Kelurahan	Jumlah Kegiatan Pemberdayaan Masyarakat yang dilaksanakan	Terlaksananya Kegiatan Pemberdayaan Masyarakat di Kelurahan	Meningkatnya Pemberdayaan dan Pembangunan di Kelurahan	Kab. Bintan, Toapaya, Toapaya Asri	4 kegiatan	4 kegiatan	1 Tahun	1 Tahun	1 Tahun	1 Tahun	291,000,000	291,000,000	PENDAPATAN ASLI DAERAH (PAD)	Jumlah Kegiatan Pemberdayaan Masyarakat yang dilaksanakan	4 kegiatan	291,000,000	
TOTAL																1,161,000,000	1,311,000,000			1,311,000,000			

**Perubahan Program dan Kegiatan Perangkat Daerah
Kabupaten Bintan
Tahun 2021**

Unit Organisasi : 7.01.0.00.0.00.02.0000 KECAMATAN BINTAN PESISIR
Sub Unit Organisasi : 7.01.0.00.0.00.02.0000 KECAMATAN BINTAN PESISIR

Kode	Urusan/ Bidang Urusan/ Program/ Kegiatan/ Sub Kegiatan	Indikator Kinerja			Rencana Tahun 2021								Catatan Penting	Prakiraan Maju Rencana Tahun 2022				
		Capaian Program	Keluaran Sub Kegiatan	Hasil Kegiatan	Lokasi Output Kegiatan	Target Capaian Kinerja						Pagu Indikatif (Rp.)		Sumber Dana	Target Capaian Kinerja		Kebutuhan Dana/ Pagu Indikatif (Rp.)	
						Program		Keluaran Sub Kegiatan		Hasil Kegiatan		Sebelum			Sesudah	Tolok Ukur		Target
						Sebelum	Sesudah	Sebelum	Sesudah	Sebelum	Sesudah							
7 0 1 0 1 6 2	Penyediaan Peralatan dan Perlengkapan Kantor	Cakupan pelayanan administrasi perkantoran	Tersedianya sarana logistik kantor, peralatan dan perlengkapan kantor dan rapat koordinasi dan konsultasi	Terpenuhinya sarana logistik kantor, peralatan dan perlengkapan kantor dan rapat koordinasi dan konsultasi	Kab. Bintan, Bintan Pesisir, Semua Kelurahan	100 persen	100 persen	12 bulan	12 bulan	12 bulan	12 bulan	25,841,443	25,841,443	PENDAPATAN ASLI DAERAH (PAD)	Cakupan pelayanan administrasi perkantoran	100 persen	0	
7 0 1 0 1 6 4	Penyediaan Bahan Logistik Kantor	Cakupan pelayanan administrasi perkantoran	Tersedianya sarana logistik kantor, peralatan dan perlengkapan kantor dan rapat koordinasi dan konsultasi	Terpenuhinya sarana logistik kantor, peralatan dan perlengkapan kantor dan rapat koordinasi dan konsultasi	Kab. Bintan, Bintan Pesisir, Semua Kelurahan	100 persen	100 persen	12 bulan	12 bulan	12 bulan	12 bulan	128,185,409	148,185,409	PENDAPATAN ASLI DAERAH (PAD)	Cakupan pelayanan administrasi perkantoran	100 persen	0	
7 0 1 0 1 6 5	Penyediaan Barang Cetakan dan Penggandaan	Cakupan pelayanan administrasi perkantoran	Tersedianya sarana logistik kantor, peralatan dan perlengkapan kantor dan rapat koordinasi dan konsultasi	Terpenuhinya sarana logistik kantor, peralatan dan perlengkapan kantor dan rapat koordinasi dan konsultasi	Kab. Bintan, Bintan Pesisir, Semua Kelurahan	100 persen	100 persen	12 bulan	12 bulan	12 bulan	12 bulan	7,993,836	7,993,836	PENDAPATAN ASLI DAERAH (PAD)	Cakupan pelayanan administrasi perkantoran	100 persen	0	
7 0 1 0 1 6 9	Penyelenggaraan Rapat Koordinasi dan Konsultasi SKPD	Cakupan pelayanan administrasi perkantoran	Tersedianya sarana logistik kantor, peralatan dan perlengkapan kantor dan rapat koordinasi dan konsultasi	Terpenuhinya sarana logistik kantor, peralatan dan perlengkapan kantor dan rapat koordinasi dan konsultasi	Kab. Bintan, Bintan Pesisir, Semua Kelurahan	100 persen	100 persen	12 bulan	12 bulan	12 bulan	12 bulan	65,111,000	29,700,000	PENDAPATAN ASLI DAERAH (PAD)	Cakupan pelayanan administrasi perkantoran	100 persen	0	
7 0 1 0 1 7	Pengadaan Barang Milik Daerah Penunjang Urusan Pemerintah Daerah											940,847	100,940,847				0	
7 0 1 0 1 7 6	Pengadaan Peralatan dan Mesin Lainnya	Cakupan Peningkatan Sarana dan Prasarana Aparatur	tersedianya peralatan dan perlengkapan kantor tersedianya peralatan dan perlengkapan kantor	Terpenuhinya peralatan dan perlengkapan kantor	Kab. Bintan, Bintan Pesisir, Semua Kelurahan	100 persen	100 persen	2 unit	1 unit 2 unit	2 unit	2 unit	940,847	100,940,847	PENDAPATAN ASLI DAERAH (PAD)	Cakupan Peningkatan Sarana dan Prasarana Aparatur	100 persen	0	
7 0 1 0 1 8	Penyediaan Jasa Penunjang Urusan Pemerintahan Daerah											444,342,190	446,342,190				0	

**Perubahan Program dan Kegiatan Perangkat Daerah
Kabupaten Bintan
Tahun 2021**

Unit Organisasi : 7.01.0.00.0.00.02.0000 KECAMATAN BINTAN PESISIR
Sub Unit Organisasi : 7.01.0.00.0.00.02.0000 KECAMATAN BINTAN PESISIR

Kode	Urusan/ Bidang Urusan/ Program/ Kegiatan/ Sub Kegiatan	Indikator Kinerja			Rencana Tahun 2021										Catatan Penting	Prakiraan Maju Rencana Tahun 2022		
		Capaian Program	Keluaran Sub Kegiatan	Hasil Kegiatan	Lokasi Output Kegiatan	Target Capaian Kinerja						Pagu Indikatif (Rp.)		Sumber Dana		Target Capaian Kinerja		Kebutuhan Dana/ Pagu Indikatif (Rp.)
						Program		Keluaran Sub Kegiatan		Hasil Kegiatan		Sebelum	Sesudah			Tolok Ukur	Target	
						Sebelum	Sesudah	Sebelum	Sesudah	Sebelum	Sesudah							
700181	Penyediaan Jasa Surat Menyurat	Cakupan pelayanan administrasi perkantoran	tersedianya jasa surat menyurat, jasa komunikasi, sumberdaya air dan listrik serta pelayanan umum kantor	Terpenuhinya jasa surat menyurat, jasa komunikasi, sumberdaya air dan listrik serta pelayanan umum kantor	Kab. Bintan, Bintan Pesisir, Semua Kelurahan	100 persen	100 persen	12 bulan	12 bulan	12 bulan	12 bulan	3,000,000	3,000,000	PENDAPATAN ASLI DAERAH (PAD)	Cakupan pelayanan administrasi perkantoran	100 persen	0	
700182	Penyediaan Jasa Komunikasi, Sumber Daya Air dan Listrik	Cakupan pelayanan administrasi perkantoran	tersedianya jasa surat menyurat, jasa komunikasi, sumberdaya air dan listrik serta pelayanan umum kantor	Terpenuhinya jasa surat menyurat, jasa komunikasi, sumberdaya air dan listrik serta pelayanan umum kantor	Kab. Bintan, Bintan Pesisir, Semua Kelurahan	100 persen	100 persen	12 bulan	12 bulan	12 bulan	12 bulan	81,760,000	83,760,000	PENDAPATAN ASLI DAERAH (PAD)	Cakupan pelayanan administrasi perkantoran	100 persen	0	
700184	Penyediaan Jasa Pelayanan Umum Kantor	Cakupan pelayanan administrasi perkantoran	terpenuhinya jasa surat menyurat, jasa komunikasi, sumberdaya air dan listrik serta pelayanan umum kantor	Terpenuhinya jasa surat menyurat, jasa komunikasi, sumberdaya air dan listrik serta pelayanan umum kantor	Kab. Bintan, Bintan Pesisir, Semua Kelurahan	100 persen	100 persen	12 bulan	12 bulan	12 bulan	12 bulan	359,582,190	359,582,190	PENDAPATAN ASLI DAERAH (PAD)	Cakupan pelayanan administrasi perkantoran	100 persen	0	
70019	Pemeliharaan Barang Milik Daerah Penunjang Urusan Pemerintahan Daerah											43,227,000	73,227,000				0	
700191	Penyediaan Jasa Pemeliharaan, Biaya Pemeliharaan dan Pajak Kendaraan Perorangan Dinas atau Kendaraan Dinas Jabatan	Cakupan Peningkatan Sarana dan Prasarana Aparatur	terlaksananya pemeliharaan gedung kantor, peralatan kantor serta kendaraan dinas	Terpenuhinya pemeliharaan gedung kantor, peralatan kantor serta kendaraan dinas	Kab. Bintan, Bintan Pesisir, Semua Kelurahan	100 persen	100 persen	12 bulan	12 bulan	12 bulan	12 bulan	16,000,000	16,000,000	PENDAPATAN ASLI DAERAH (PAD)	Cakupan Peningkatan Sarana dan Prasarana Aparatur	100 persen	0	
700192	Penyediaan Jasa Pemeliharaan, Biaya Pemeliharaan, Pajak, dan Perizinan Kendaraan Dinas Operasional atau Lapangan	Cakupan Peningkatan Sarana dan Prasarana Aparatur	terlaksananya pemeliharaan gedung kantor, peralatan kantor serta kendaraan dinas	Terpenuhinya pemeliharaan gedung kantor, peralatan kantor serta kendaraan dinas	Kab. Bintan, Bintan Pesisir, Semua Kelurahan	100 persen	100 persen	12 bulan	12 bulan	12 bulan	12 bulan	12,800,000	42,800,000	PENDAPATAN ASLI DAERAH (PAD)	Cakupan Peningkatan Sarana dan Prasarana Aparatur	100 persen	0	

**Perubahan Program dan Kegiatan Perangkat Daerah
Kabupaten Bintan
Tahun 2021**

Unit Organisasi : 7.01.0.00.0.00.02.0000 KECAMATAN BINTAN PESISIR
Sub Unit Organisasi : 7.01.0.00.0.00.02.0000 KECAMATAN BINTAN PESISIR

Kode	Urusan/ Bidang Urusan/ Program/ Kegiatan/ Sub Kegiatan	Indikator Kinerja			Rencana Tahun 2021										Catatan Penting	Prakiraan Maju Rencana Tahun 2022		
		Capaian Program	Keluaran Sub Kegiatan	Hasil Kegiatan	Lokasi Output Kegiatan	Target Capaian Kinerja						Pagu Indikatif (Rp.)		Sumber Dana		Target Capaian Kinerja		Kebutuhan Dana/ Pagu Indikatif (Rp.)
						Program		Keluaran Sub Kegiatan		Hasil Kegiatan		Sebelum	Sesudah			Tolok Ukur	Target	
						Sebelum	Sesudah	Sebelum	Sesudah	Sebelum	Sesudah							
701196	Pemeliharaan Peralatan dan Mesin Lainnya	Cakupan Peningkatan Sarana dan Prasarana Aparatur	terlaksananya pemeliharaan gedung kantor, peralatan kantor serta kendaraan dinas	Terpenuhinya pemeliharaan gedung kantor, peralatan kantor serta kendaraan dinas	Semua Kab/Kota, Semua Kecamatan, Semua Kelurahan	100 persen	100 persen	12 bulan	12 bulan	12 bulan	12 bulan	4,430,000	4,430,000	PENDAPATAN ASLI DAERAH (PAD)	Cakupan Peningkatan Sarana dan Prasarana Aparatur	100 persen	0	
701199	Pemeliharaan/Rehabilitasi Gedung Kantor dan Bangunan Lainnya	Cakupan Peningkatan Sarana dan Prasarana Aparatur	terlaksananya pemeliharaan gedung kantor, peralatan kantor serta kendaraan dinas	Terpenuhinya pemeliharaan gedung kantor, peralatan kantor serta kendaraan dinas	Kab. Bintan, Bintan Pesisir, Semua Kelurahan	100 persen	100 persen	12 bulan	12 bulan	12 bulan	12 bulan	9,997,000	9,997,000	PENDAPATAN ASLI DAERAH (PAD)	Cakupan Peningkatan Sarana dan Prasarana Aparatur	100 persen	0	
7012	PROGRAM PENYELENGGARAAN PEMERINTAHAN DAN PELAYANAN PUBLIK											51,338,319	922,478			0		
70121	Koordinasi Penyelenggaraan Kegiatan Pemerintahan di Tingkat Kecamatan											28,538,611	0			0		
701212	Peningkatan Efektifitas Kegiatan Pemerintahan di Tingkat Kecamatan	Jumlah kegiatan pembinaan yang dilaksanakan	Terlaksananya pembinaan terhadap para perangkat desa seKecamatan serta terlaksananya kegiatan kemasyarakatan lainnya	Terbinanya perangkat desa Kecamatan Bintan pesisir serta kegiatan kemasyarakatan lainnya	Kab. Bintan, Bintan Pesisir, Semua Kelurahan	20 kegiatan	20 kegiatan	3 kegiatan	3 kegiatan	3 kegiatan	3 kegiatan	28,538,611	0	PENDAPATAN ASLI DAERAH (PAD)	Jumlah kegiatan pembinaan yang dilaksanakan	20 kegiatan	0	
70122	Penyelenggaraan Urusan Pemerintahan yang tidak Dilaksanakan oleh Unit Kerja Perangkat Daerah yang ada di Kecamatan											22,799,708	922,478			0		
701223	Peningkatan Efektifitas Pelaksanaan Pelayanan kepada Masyarakat di Wilayah Kecamatan	Tingkat kepuasan Masyarakat representatif Kecamatan dan Kelurahan	Meningkatnya pelayanan UPT Kecamatan dan tersusunnya dokumen kepuasan masyarakat	Meningkatnya Pelayanan UPT Kecamatan / Kelurahan serta tersusunnya dokumen tingkat kepuasan masyarakat	Kab. Bintan, Bintan Pesisir, Semua Kelurahan	90 persen	90 persen	1 dokumen	1 dokumen	1 dokumen	1 dokumen	22,799,708	922,478	PENDAPATAN ASLI DAERAH (PAD)	Tingkat kepuasan Masyarakat representatif Kecamatan dan Kelurahan	90 persen	0	
7013	PROGRAM PEMBERDAYAAN MASYARAKAT DESA DAN KELURAHAN											100,960,554	100,038,076			0		
70131	Koordinasi Kegiatan Pemberdayaan Desa											100,960,554	100,038,076			0		
701313	Peningkatan Efektifitas Kegiatan Pemberdayaan Masyarakat di Wilayah Kecamatan	Jumlah Kegiatan Pemberdayaan Masyarakat yang dilaksanakan	Terlaksananya Kegiatan STQ/MTQ serta Kegiatan Keagamaan Lainnya di Kecamatan Bintan Pesisir Hingga Tingkat Kabupaten Bintan	Ikut Berpartisipasinya peserta Kecamatan Bintan Pesisir dalam ajang STQ/MTQ tingkat Kabupaten Bintan maupun kegiatan keagamaan lainnya	Kab. Bintan, Bintan Pesisir, Semua Kelurahan	4 kegiatan	4 kegiatan	5 kegiatan	5 kegiatan	5 Kegiatan	5 Kegiatan	100,960,554	100,038,076	PENDAPATAN ASLI DAERAH (PAD)	Jumlah Kegiatan Pemberdayaan Masyarakat yang dilaksanakan	4 kegiatan	0	

**Perubahan Program dan Kegiatan Perangkat Daerah
Kabupaten Bintan
Tahun 2021**

Unit Organisasi : 7.01.0.00.0.00.02.0000 KECAMATAN BINTAN PESISIR
Sub Unit Organisasi : 7.01.0.00.0.00.02.0000 KECAMATAN BINTAN PESISIR

Kode	Urusan/ Bidang Urusan/ Program/ Kegiatan/ Sub Kegiatan	Indikator Kinerja			Rencana Tahun 2021								Catatan Penting	Prakiraan Maju Rencana Tahun 2022							
		Capaian Program	Keluaran Sub Kegiatan	Hasil Kegiatan	Lokasi Output Kegiatan	Target Capaian Kinerja						Pagu Indikatif (Rp.)		Sumber Dana	Target Capaian Kinerja		Kebutuhan Dana/ Pagu Indikatif (Rp.)				
						Program		Keluaran Sub Kegiatan		Hasil Kegiatan		Sebelum			Sesudah	Tolok Ukur		Target			
						Sebelum	Sesudah	Sebelum	Sesudah	Sebelum	Sesudah										
7014		PROGRAM KOORDINASI KETENTRAMAN DAN KETERTIBAN UMUM													0	80,000,000				0	
7014	2.0	Koordinasi Upaya Penyelenggaraan Ketenteraman dan Ketertiban Umum													0	80,000,000				0	
7014	2.0	01	Sinergitas dengan Kepolisian Negara Republik Indonesia, Tentara Nasional Indonesia dan Instansi Vertikal di Wilayah Kecamatan	Cakupan Ketentraman dan Ketertiban Umum	meningkatnya koordinasi dan komunikasi pimpinan kecamatan dalam penanggulangan bencana nasional	Meningkatnya sinergitas Forkopimca dalam penyelenggaraan ketentraman dan ketertiban umum	Kab. Bintan, Bintan Pesisir, Semua Kelurahan		100 %		100 %		100 %	0	80,000,000	PENDAPATAN ASLI DAERAH (PAD)		Cakupan Ketentraman dan Ketertiban Umum	100 %		0
7016		PROGRAM PEMBINAAN DAN PENGAWASAN PEMERINTAHAN DESA													57,087,095	29,993,087				0	
7016	2.0	Fasilitasi, Rekomendasi dan Koordinasi Pembinaan dan Pengawasan Pemerintahan Desa													57,087,095	29,993,087				0	
7016	2.0	03	Fasilitasi Pengelolaan Keuangan Desa dan Pendayagunaan Aset Desa	Persentase masyarakat yang mengikuti Musrenbang Desa. Kelurahan dan Kecamatan	Terlaksananya pembinaan, verifikasi dan finalisasi APBDes	Terjaringnya rencana usulan pembangunan dari desa hingga kecamatan dan verifikasi, pembinaan penyusunan APBDes	Kab. Bintan, Bintan Pesisir, Semua Kelurahan	100 persen	100 persen	4 desa	4 desa	100 persen	100 persen	27,094,008	0	PENDAPATAN ASLI DAERAH (PAD)		Persentase masyarakat yang mengikuti Musrenbang Desa. Kelurahan dan Kecamatan	100 persen		0
7016	2.0	09	Fasilitasi Sinkronisasi Perencanaan Pembangunan Daerah dengan Pembangunan Desa	Persentase masyarakat yang mengikuti Musrenbang Desa. Kelurahan dan Kecamatan	Terlaksananya kegiatan Musrenbang dari tingkat Desa/Kelurahan hingga Kecamatan	Terjaringnya rencana usulan pembangunan dari desa hingga kecamatan dan verifikasi, pembinaan penyusunan APBDes	Kab. Bintan, Bintan Pesisir, Semua Kelurahan	100 persen	100 persen	100 persen	100 persen	100 persen	100 persen	29,993,087	29,993,087	PENDAPATAN ASLI DAERAH (PAD)		Persentase masyarakat yang mengikuti Musrenbang Desa. Kelurahan dan Kecamatan	100 persen		0
TOTAL													2,977,159,115	3,048,213,413					0		

**Perubahan Program dan Kegiatan Perangkat Daerah
Kabupaten Bintan
Tahun 2021**

Unit Organisasi : 7.01.0.00.0.00.04.0000 KECAMATAN MANTANG
Sub Unit Organisasi : 7.01.0.00.0.00.04.0000 KECAMATAN MANTANG

Kode	Urusan/ Bidang Urusan/ Program/ Kegiatan/ Sub Kegiatan	Indikator Kinerja			Lokasi Output Kegiatan	Rencana Tahun 2021						Sumber Dana	Catatan Penting	Prakiraan Maju Rencana Tahun 2022								
		Capaian Program	Keluaran Sub Kegiatan	Hasil Kegiatan		Target Capaian Kinerja								Pagu Indikatif (Rp.)		Target Capaian Kinerja		Kebutuhan Dana/ Pagu Indikatif (Rp.)				
						Program		Keluaran Sub Kegiatan		Hasil Kegiatan				Sebelum	Sesudah	Tolok Ukur	Target					
						Sebelum	Sesudah	Sebelum	Sesudah	Sebelum	Sesudah											
7																						
7	0 1																					
7	0 1	0 1																				
7	0 1	0 1	2.0 1																			
7	0 1	0 1	2.0 1	0 1	Penyusunan Dokumen Perencanaan Perangkat Daerah	Cakupan Peningkatan Pengembangan Sistem Pelaporan Capaian Kinerja dan Keuangan	Jumlah Dokumen Perencanaan	Tersedianya Dokumen Perencanaan Dan Pelaporan	Kab. Bintan, Mantang, Mantang Lama	100 persen	100 persen	4 Dokumen	4 Dokumen	9 Dokumen	9 Dokumen	9,550,000	9,550,000	PENDAPATAN ASLI DAERAH (PAD)		Cakupan Peningkatan Pengembangan Sistem Pelaporan Capaian Kinerja dan Keuangan	100 persen	10,000,000
7	0 1	0 1	2.0 1	0 7	Evaluasi Kinerja Perangkat Daerah	Cakupan Peningkatan Pengembangan Sistem Pelaporan Capaian Kinerja dan Keuangan	Jumlah Dokumen Laporan	Tersedianya Dokumen Perencanaan Dan Pelaporan	Kab. Bintan, Mantang, Mantang Lama	100 persen	100 persen	5 Dokumen	5 Dokumen	9 Dokumen	9 Dokumen	14,250,000	0	PENDAPATAN ASLI DAERAH (PAD)		Cakupan Peningkatan Pengembangan Sistem Pelaporan Capaian Kinerja dan Keuangan	100 persen	15,000,000
7	0 1	0 1	2.0 2																			
7	0 1	0 1	2.0 1	0 1	Penyediaan Gaji dan Tunjangan ASN	Cakupan pelayanan administrasi perkantoran	Tersedianya Anggaran Gaji dan Tunjangan ASN	Terlaksananya Tertib Administrasi Keuangan	Kab. Bintan, Mantang, Semua Kelurahan	100 persen	100 persen	12 Bulan	12 Bulan	100 persen	100 persen	1,890,171,500	1,971,995,842	Dana Transfer Umum- Dana Alokasi Umum		Cakupan pelayanan administrasi perkantoran	100 persen	1,971,995,842
7	0 1	0 1	2.0 2	0 3	Pelaksanaan Penatausahaan dan Pengujian/Ver ifikasi Keuangan SKPD	Cakupan pelayanan administrasi perkantoran	Pengelolaan Dan Penatausahaan Keuangan OPD	Terlaksananya Tertib Administrasi Keuangan	Kab. Bintan, Mantang, Semua Kelurahan	100 persen	100 persen	12 Bulan	12 Bulan	100 persen	100 persen	9,700,000	0	PENDAPATAN ASLI DAERAH (PAD)		Cakupan pelayanan administrasi perkantoran	100 persen	10,000,000
7	0 1	0 1	2.0 3																			
7	0 1	0 1	2.0 3	0 6	Penatausahaan Barang Milik Daerah pada SKPD	Cakupan pelayanan administrasi perkantoran	Penatausahaan Dan Pelaporan Barang Milik Daerah	Terjaga dan Tertibnya Penatausahaan Barang Milik Daerah	Kab. Bintan, Mantang, Semua Kelurahan	100 persen	100 persen	1 Laporan	1 Laporan	100 persen	100 persen	9,250,000	0	PENDAPATAN ASLI DAERAH (PAD)		Cakupan pelayanan administrasi perkantoran	100 persen	0
7	0 1	0 1	2.0 5																			
7	0 1	0 1	2.0 5	0 2	Pengadaan Pakaian Dinas Beserta Atribut Kelengkapannya	Cakupan Peningkatan Disiplin Aparatur	Pakaian Dinas Harian ASN	Terlaksananya Upaya Peningkatan Disiplin ASN	Kab. Bintan, Mantang, Mantang Lama	100 persen	100 persen	29 Stel	0 Stel	100 persen	100 persen	17,400,000	0	PENDAPATAN ASLI DAERAH (PAD)		Cakupan Peningkatan Disiplin Aparatur	100 persen	0

**Perubahan Program dan Kegiatan Perangkat Daerah
Kabupaten Bintan
Tahun 2021**

Unit Organisasi : 7.01.0.00.0.00.04.0000 KECAMATAN MANTANG
Sub Unit Organisasi : 7.01.0.00.0.00.04.0000 KECAMATAN MANTANG

Kode	Urusan/ Bidang Urusan/ Program/ Kegiatan/ Sub Kegiatan	Indikator Kinerja			Rencana Tahun 2021								Catatan Penting	Prakiraan Maju Rencana Tahun 2022						
		Capaian Program	Keluaran Sub Kegiatan	Hasil Kegiatan	Lokasi Output Kegiatan	Target Capaian Kinerja						Pagu Indikatif (Rp.)		Sumber Dana	Target Capaian Kinerja		Kebutuhan Dana/ Pagu Indikatif (Rp.)			
						Program		Keluaran Sub Kegiatan		Hasil Kegiatan		Sebelum			Sesudah	Tolok Ukur		Target		
						Sebelum	Sesudah	Sebelum	Sesudah	Sebelum	Sesudah									
70116	Administrasi Umum Perangkat Daerah													277,208,000	165,014,339				281,101,000	
7011601	Penyediaan Komponen Instalasi Listrik/Penerangan Bangunan Kantor	Cakupan pelayanan administrasi perkantoran	Persediaan barang Elektronik dan Kelistrikan	Terselenggaranya Pelayanan Administrasi Umum	Kab. Bintan, Mantang, Semua Kelurahan	100 persen	100 persen	1 Gedung	0 -	100 persen	100 persen			7,501,000	0	PENDAPATAN ASLI DAERAH (PAD)		Cakupan pelayanan administrasi perkantoran	100 persen	7,501,000
7011602	Penyediaan Peralatan dan Perlengkapan Kantor	Cakupan pelayanan administrasi perkantoran	Persediaan ATK, Peralatan Dan Bahan Pembersih	Terselenggaranya Pelayanan Administrasi Umum	Kab. Bintan, Mantang, Mantang Lama	100 persen	100 persen	33 Jenis	33 Jenis	100 persen	100 persen			39,000,000	29,000,000	PENDAPATAN ASLI DAERAH (PAD)		Cakupan pelayanan administrasi perkantoran	100 persen	39,000,000
7011604	Penyediaan Bahan Logistik Kantor	Cakupan pelayanan administrasi perkantoran	Persediaan BBM dan Makanan Minuman Kantor	Terselenggaranya Pelayanan Administrasi Umum	Kab. Bintan, Mantang, Mantang Lama	100 persen	100 persen	12 Bulan	12 Bulan	100 persen	100 persen			189,567,000	123,964,339	PENDAPATAN ASLI DAERAH (PAD)		Cakupan pelayanan administrasi perkantoran	100 persen	190,000,000
7011605	Penyediaan Barang Cetak dan Penggandaan	Cakupan pelayanan administrasi perkantoran	Tersedianya Kebutuhan Barang Cetak dan Penggandaan	Terselenggaranya Pelayanan Administrasi Umum	Kab. Bintan, Mantang, Mantang Lama	100 persen	100 persen	2 Jenis	2 Jenis	100 persen	100 persen			10,000,000	5,000,000	PENDAPATAN ASLI DAERAH (PAD)		Cakupan pelayanan administrasi perkantoran	100 persen	10,000,000
7011609	Penyelenggaraan Rapat Koordinasi dan Konsultasi SKPD	Cakupan pelayanan administrasi perkantoran	Perjalanan Dinas	Terselenggaranya Pelayanan Administrasi Umum	Kab. Bintan, Mantang, Mantang Lama	100 persen	100 persen	40 Org/Kali	40 Org/Kali	100 persen	100 persen			31,140,000	7,050,000	PENDAPATAN ASLI DAERAH (PAD)		Cakupan pelayanan administrasi perkantoran	100 persen	34,600,000
70118	Penyediaan Jasa Penunjang Urusan Pemerintahan Daerah													398,540,000	418,540,000				396,940,000	
7011801	Penyediaan Jasa Surat Menyurat	Cakupan pelayanan administrasi perkantoran	Materai	Terselenggaranya Urusan Perkantoran	Kab. Bintan, Mantang, Semua Kelurahan	100 persen	100 persen	420 Lembar	420 Lembar	100 persen	100 persen			4,200,000	4,200,000	PENDAPATAN ASLI DAERAH (PAD)		Cakupan pelayanan administrasi perkantoran	100 persen	4,200,000
7011802	Penyediaan Jasa Komunikasi, Sumber Daya Air dan Listrik	Cakupan pelayanan administrasi perkantoran	Tersedianya Kebutuhan Jasa Kantor	Terselenggaranya Urusan Perkantoran	Kab. Bintan, Mantang, Semua Kelurahan	100 persen	100 persen	3 Jenis	3 Jenis	100 persen	100 persen			24,740,000	44,740,000	PENDAPATAN ASLI DAERAH (PAD)		Cakupan pelayanan administrasi perkantoran	100 persen	44,740,000
7011804	Penyediaan Jasa Pelayanan Umum Kantor	Cakupan pelayanan administrasi perkantoran	Pegawai Honoror	Terselenggaranya Urusan Perkantoran	Kab. Bintan, Mantang, Semua Kelurahan	100 persen	100 persen	16 Orang	16 Orang	100 persen	100 persen			369,600,000	369,600,000	PENDAPATAN ASLI DAERAH (PAD)		Cakupan pelayanan administrasi perkantoran	100 persen	348,000,000
70119	Pemeliharaan Barang Milik Daerah Penunjang Urusan Pemerintahan Daerah													78,168,000	54,000,000				80,000,000	

**Perubahan Program dan Kegiatan Perangkat Daerah
Kabupaten Bintan
Tahun 2021**

Unit Organisasi : 7.01.0.00.0.00.04.0000 KECAMATAN MANTANG
Sub Unit Organisasi : 7.01.0.00.0.00.04.0000 KECAMATAN MANTANG

Kode	Urusan/ Bidang Urusan/ Program/ Kegiatan/ Sub Kegiatan	Indikator Kinerja			Rencana Tahun 2021										Catatan Penting	Prakiraan Maju Rencana Tahun 2022						
		Capaian Program	Keluaran Sub Kegiatan	Hasil Kegiatan	Lokasi Output Kegiatan	Target Capaian Kinerja						Pagu Indikatif (Rp.)		Sumber Dana		Target Capaian Kinerja		Kebutuhan Dana/ Pagu Indikatif (Rp.)				
						Program		Keluaran Sub Kegiatan		Hasil Kegiatan		Sebelum	Sesudah			Sebelum	Sesudah		Sebelum	Sesudah	Tolok Ukur	Target
						Sebelum	Sesudah	Sebelum	Sesudah	Sebelum	Sesudah											
7002002119	Penyediaan Jasa Pemeliharaan, Biaya Pemeliharaan, Pajak, dan Perizinan Kendaraan Dinas Operasional atau Lapangan	Cakupan Peningkatan Sarana dan Prasarana Aparatur	Perawatan Kendaraan Dinas Darat dan Laut	Terjaganya kualitas fisik dan kondisi Aset dan Inventaris Kantor	Kab. Bintan, Mantang, Mantang Lama	100 persen	100 persen	9 Unit	9 Unit	100 persen	100 persen	75,000,000	54,000,000	PENDAPATAN ASLI DAERAH (PAD)	Cakupan Peningkatan Sarana dan Prasarana Aparatur	100 persen	75,000,000					
70020021196	Pemeliharaan Peralatan dan Mesin Lainnya	Cakupan Peningkatan Sarana dan Prasarana Aparatur	Perawatan Peralatan Dan Mesin Lainnya	Terjaganya kualitas fisik dan kondisi Aset dan Inventaris Kantor	Kab. Bintan, Mantang, Semua Kelurahan	100 persen	100 persen	3 Jenis	3 Jenis	100 persen	100 persen	3,168,000	0	PENDAPATAN ASLI DAERAH (PAD)	Cakupan Peningkatan Sarana dan Prasarana Aparatur	100 persen	5,000,000					
7012	PROGRAM PENYELENGGARAAN PEMERINTAHAN DAN PELAYANAN PUBLIK											208,436,000	208,436,000			209,336,000						
70121	Koordinasi Penyelenggaraan Kegiatan Pemerintahan di Tingkat Kecamatan											201,000,000	201,000,000			201,000,000						
701212	Peningkatan Efektifitas Kegiatan Pemerintahan di Tingkat Kecamatan	Jumlah kegiatan pembinaan yang dilaksanakan	Jumlah Kegiatan Pembinaan Kemasyarakatan	Terselenggaranya Pembinaan Kemasyarakatan	Kab. Bintan, Mantang, Mantang Lama	18 kegiatan	18 kegiatan	6 Kegiatan	6 Kegiatan	100 persen	100 persen	201,000,000	201,000,000	Dana Perimbangan	Jumlah kegiatan pembinaan yang dilaksanakan	18 kegiatan	201,000,000					
70122	Penyelenggaraan Urusan Pemerintahan yang tidak Dilaksanakan oleh Unit Kerja Perangkat Daerah yang ada di Kecamatan											7,436,000	7,436,000			8,336,000						
701223	Peningkatan Efektifitas Pelaksanaan Pelayanan kepada Masyarakat di Wilayah Kecamatan	Tingkat kepuasan Masyarakat representatif Kecamatan dan Kelurahan	Laporan IKM	Persentase Tingkat Kepuasan Masyarakat	Kab. Bintan, Mantang, Mantang Lama	90 persen	90 persen	1 Dokumen	1 Dokumen	85 persen	85 persen	7,436,000	7,436,000	Dana Perimbangan	Tingkat kepuasan Masyarakat representatif Kecamatan dan Kelurahan	90 persen	8,336,000					
7013	PROGRAM PEMBERDAYAAN MASYARAKAT DESA DAN KELURAHAN											74,700,000	58,572,867			75,000,000						
70133	Pemberdayaan Lembaga Kemasyarakatan Tingkat Kecamatan											74,700,000	58,572,867			75,000,000						
701333	Penyediaan Sarana dan Prasarana Lembaga Masyarakatan	Jumlah Kegiatan Pemberdayaan Masyarakat yang dilaksanakan	Sarana dan Prasarana Kelembagaan Kemasyarakatan	Terpenuhinya kebutuhan Sarana dan Prasarana Lembaga Kemasyarakatan	Kab. Bintan, Mantang, Mantang Besar	4 kegiatan	4 kegiatan	3 Jenis	3 Jenis	100 persen	100 persen	74,700,000	58,572,867		Jumlah Kegiatan Pemberdayaan Masyarakat yang dilaksanakan	4 kegiatan	75,000,000					
7014	PROGRAM KOORDINASI KETENTERAMAN DAN KETERTIBAN UMUM											0	80,000,000			0						
70141	Koordinasi Upaya Penyelenggaraan Ketenteraman dan Ketertiban Umum											0	80,000,000			0						

**Perubahan Program dan Kegiatan Perangkat Daerah
Kabupaten Bintan
Tahun 2021**

Unit Organisasi : 7.01.0.00.0.00.04.0000 KECAMATAN MANTANG
Sub Unit Organisasi : 7.01.0.00.0.00.04.0000 KECAMATAN MANTANG

Kode	Urusan/ Bidang Urusan/ Program/ Kegiatan/ Sub Kegiatan	Indikator Kinerja			Rencana Tahun 2021										Catatan Penting	Prakiraan Maju Rencana Tahun 2022				
		Capaian Program	Keluaran Sub Kegiatan	Hasil Kegiatan	Lokasi Output Kegiatan	Target Capaian Kinerja						Pagu Indikatif (Rp.)		Sumber Dana		Target Capaian Kinerja		Kebutuhan Dana/ Pagu Indikatif (Rp.)		
						Program		Keluaran Sub Kegiatan		Hasil Kegiatan		Sebelum	Sesudah			Sebelum	Sesudah		Tolok Ukur	Target
						Sebelum	Sesudah	Sebelum	Sesudah	Sebelum	Sesudah									
701410201	Sinergitas dengan Kepolisian Negara Republik Indonesia, Tentara Nasional Indonesia dan Instansi Vertikal di Wilayah Kecamatan	Terciptanya Wilayah Kecamatan yang Tertib dan Tenram	Terlaksananya Pembinaan dan Penanganan Implementasi PPKM Kecamatan		Kab. Bintan, Mantang, Mantang Lama		20 Persen		1 Kegiatan				0	80,000,000	Dana Transfer Umum-Dana Alokasi Umum	Terciptanya Wilayah Kecamatan yang Tertib dan Tenram	20 Persen	0		
7016	PROGRAM PEMBINAAN DAN PENGAWASAN PEMERINTAHAN DESA										35,093,000	60,323,988			35,888,000					
70161	Fasilitasi, Rekomendasi dan Koordinasi Pembinaan dan Pengawasan Pemerintahan Desa										35,093,000	60,323,988			35,888,000					
701613	Fasilitasi Pengelolaan Keuangan Desa dan Pendayagunaan Aset Desa	Persentase masyarakat yang mengikuti Musrenbang Desa. Kelurahan dan Kecamatan	Terfasilitasinya Pembinaan dan Pengawasan Desa	Terselenggaranya Pembinaan dan Pengawasan Pemerintah Desa	Kab. Bintan, Mantang, Semua Kelurahan	100 persen	100 persen	4 Desa	4 Desa	100 Persen	100 Persen	16,943,000	7,173,988	Dana Perimbangan	Persentase masyarakat yang mengikuti Musrenbang Desa. Kelurahan dan Kecamatan	100 persen	17,738,000			
701616	Fasilitasi Pelaksanaan Pemilihan Kepala Desa	Persentase masyarakat yang mengikuti Musrenbang Desa. Kelurahan dan Kecamatan	Dukungan Fasilitasi Pelaksanaan PILKADES	Terselenggaranya Pembinaan dan Pengawasan Pemerintah Desa	Kab. Bintan, Mantang, Mantang Lama	100 persen	100 persen		1 Desa	100 Persen	100 Persen	0	35,000,000	PENDAPATAN ASLI DAERAH (PAD)	Persentase masyarakat yang mengikuti Musrenbang Desa. Kelurahan dan Kecamatan	100 persen	0			
701619	Fasilitasi Sinkronisasi Perencanaan Pembangunan Daerah dengan Pembangunan Desa	Persentase masyarakat yang mengikuti Musrenbang Desa. Kelurahan dan Kecamatan	Jumlah Peserta Musrenbang Kecamatan	Terselenggaranya Pembinaan dan Pengawasan Pemerintah Desa	Kab. Bintan, Mantang, Semua Kelurahan	100 persen	100 persen	250 Orang	250 Orang	100 Persen	100 Persen	18,150,000	18,150,000	Dana Perimbangan	Persentase masyarakat yang mengikuti Musrenbang Desa. Kelurahan dan Kecamatan	100 persen	18,150,000			
TOTAL											3,022,466,500	3,026,433,036			3,085,260,842					

**Perubahan Program dan Kegiatan Perangkat Daerah
Kabupaten Bintan
Tahun 2021**

Unit Organisasi : 7.01.0.00.0.00.10.0000 KECAMATAN SERI KUALA LOBAM
Sub Unit Organisasi : 7.01.0.00.0.00.10.0000 KECAMATAN SERI KUALA LOBAM

Kode	Urusan/ Bidang Urusan/ Program/ Kegiatan/ Sub Kegiatan	Indikator Kinerja			Rencana Tahun 2021								Catatan Penting	Prakiraan Maju Rencana Tahun 2022				
		Capaian Program	Keluaran Sub Kegiatan	Hasil Kegiatan	Lokasi Output Kegiatan	Target Capaian Kinerja				Pagu Indikatif (Rp.)		Sumber Dana		Target Capaian Kinerja		Kebutuhan Dana/ Pagu Indikatif (Rp.)		
						Program		Keluaran Sub Kegiatan		Hasil Kegiatan				Sebelum	Sesudah		Tolok Ukur	Target
						Sebelum	Sesudah	Sebelum	Sesudah	Sebelum	Sesudah							
7002052	Pengadaan Pakaian Dinas Beserta Atribut Kelengkapannya	Cakupan Peningkatan Kapasitas Sumber Daya Aparatur	Jumlah pakaian dinas yang disediakan	Tersedianya Administrasi Kepegawaian Perangkat Daerah	Kab. Bintan, Seri Kuala Lobam, Semua Kelurahan	100 persen	100 persen	68 Stel	0 Stel	100 Persen	100 Persen	56,758,750	0	PENDAPATAN ASLI DAERAH (PAD)	Cakupan Peningkatan Kapasitas Sumber Daya Aparatur	100 persen	0	
7002059	Pendidikan dan Pelatihan Pegawai Berdasarkan Tugas dan Fungsi	Cakupan Peningkatan Kapasitas Sumber Daya Aparatur	Jumlah aparatur yang mengikuti pendidikan dan pelatihan berdasarkan tugas dan fungsinya	Tersedianya Administrasi Kepegawaian Perangkat Daerah	Kab. Bintan, Seri Kuala Lobam, Semua Kelurahan	100 persen	100 persen	5 Orang	1 Orang	100 Persen	100 Persen	32,400,000	26,160,000	PENDAPATAN ASLI DAERAH (PAD)	Cakupan Peningkatan Kapasitas Sumber Daya Aparatur	100 persen	0	
700206	Administrasi Umum Perangkat Daerah												348,162,250	198,099,331			0	
7002061	Penyediaan Komponen Instalasi Listrik/Penerangan Bangunan Kantor	Cakupan pelayanan administrasi perkantoran	Jumlah komponen listrik dan penerangan bangunan kantor yang disediakan Jumlah komponen listrik dan penerangan bangunan kantor yang disediakan	Tersedianya Pelayanan Administrasi Perkantoran	Kab. Bintan, Seri Kuala Lobam, Semua Kelurahan	100 persen	100 persen	3 Unit Kerja 11 Jenis	3 Unit Kerja 11 Jenis	100 Persen	100 Persen	11,500,000	12,996,926	PENDAPATAN ASLI DAERAH (PAD)	Cakupan pelayanan administrasi perkantoran	100 persen	0	
7002062	Penyediaan Peralatan dan Perlengkapan Kantor	Cakupan pelayanan administrasi perkantoran	Jumlah peralatan dan perlengkapan kantor yang disediakan Jumlah peralatan dan perlengkapan kantor yang disediakan	Tersedianya Pelayanan Administrasi Perkantoran	Kab. Bintan, Seri Kuala Lobam, Semua Kelurahan	100 persen	100 persen	3 Unit Kerja 30 Jenis	3 Unit Kerja 30 Jenis	100 Persen	100 Persen	80,100,000	72,585,324	PENDAPATAN ASLI DAERAH (PAD)	Cakupan pelayanan administrasi perkantoran	100 persen	0	
7002063	Penyediaan Peralatan Rumah Tangga	Cakupan pelayanan administrasi perkantoran	Jumlah Peralatan Rumah Tangga Yang Disediakan Jumlah Peralatan Rumah Tangga Yang Disediakan	Tersedianya Pelayanan Administrasi Perkantoran	Kab. Bintan, Seri Kuala Lobam, Semua Kelurahan	100 persen	100 persen	3 Unit Kerja 19 Jenis	3 Unit Kerja 19 Jenis	100 Persen	100 Persen	24,805,250	21,780,667	PENDAPATAN ASLI DAERAH (PAD)	Cakupan pelayanan administrasi perkantoran	100 persen	0	
7002064	Penyediaan Bahan Logistik Kantor	Cakupan pelayanan administrasi perkantoran	Jumlah bahan logistik kantor yang disediakan Jumlah bahan logistik kantor yang disediakan	Tersedianya Pelayanan Administrasi Perkantoran	Kab. Bintan, Seri Kuala Lobam, Semua Kelurahan	100 persen	100 persen	1 Tahun 3 Unit Kerja	1 Tahun 3 Unit Kerja	100 Persen	100 Persen	104,510,000	70,565,382	PENDAPATAN ASLI DAERAH (PAD)	Cakupan pelayanan administrasi perkantoran	100 persen	0	

**Perubahan Program dan Kegiatan Perangkat Daerah
Kabupaten Bintan
Tahun 2021**

Unit Organisasi : 7.01.0.00.0.00.10.0000 KECAMATAN SERI KUALA LOBAM
Sub Unit Organisasi : 7.01.0.00.0.00.10.0000 KECAMATAN SERI KUALA LOBAM

Kode	Urusan/ Bidang Urusan/ Program/ Kegiatan/ Sub Kegiatan	Indikator Kinerja			Rencana Tahun 2021								Catatan Penting	Prakiraan Maju Rencana Tahun 2022				
		Capaian Program	Keluaran Sub Kegiatan	Hasil Kegiatan	Lokasi Output Kegiatan	Target Capaian Kinerja						Pagu Indikatif (Rp.)		Sumber Dana	Target Capaian Kinerja		Kebutuhan Dana/ Pagu Indikatif (Rp.)	
						Program		Keluaran Sub Kegiatan		Hasil Kegiatan		Sebelum			Sesudah	Tolok Ukur		Target
						Sebelum	Sesudah	Sebelum	Sesudah	Sebelum	Sesudah							
7002051165	Penyediaan Barang Cetak dan Penggandaan	Cakupan pelayanan administrasi perkantoran	Jumlah barang cetak dan penggandaan yang disediakan Jumlah barang cetak dan penggandaan yang disediakan	Tersedianya Pelayanan Administrasi Perkantoran	Kab. Bintan, Seri Kuala Lobam, Semua Kelurahan	100 persen	100 persen	5 Jenis 3 Unit Kerja	3 Jenis 3 Unit Kerja	100 Persen	100 Persen	31,000,000	20,171,032	PENDAPATAN ASLI DAERAH (PAD)	Cakupan pelayanan administrasi perkantoran	100 persen	0	
7002069	Penyelenggaraan Rapat Koordinasi dan Konsultasi SKPD	Cakupan pelayanan administrasi perkantoran	Jumlah rapat koordinasi dan konsultasi luar daerah yang diselenggarakan Jumlah rapat koordinasi dan konsultasi luar daerah yang diselenggarakan	Tersedianya Pelayanan Administrasi Perkantoran	Kab. Bintan, Seri Kuala Lobam, Semua Kelurahan	100 persen	100 persen	1 Tahun 3 Unit Kerja	0 Tahun 0 Unit Kerja	100 Persen	100 Persen	96,247,000	0	PENDAPATAN ASLI DAERAH (PAD)	Cakupan pelayanan administrasi perkantoran	100 persen	0	
700207	Pengadaan Barang Milik Daerah Penunjang Urusan Pemerintah Daerah											42,525,000	45,000,000			0		
7002075	Pengadaan Mebel	Cakupan Peningkatan Sarana dan Prasarana Aparatur	Jumlah mebel yang disediakan	Tersedianya Pengadaan Barang Milik Daerah	Kab. Bintan, Seri Kuala Lobam, Semua Kelurahan	100 persen	100 persen	1 Unit	0 Unit	100 Persen	100 Persen	8,000,000	0	PENDAPATAN ASLI DAERAH (PAD)	Cakupan Peningkatan Sarana dan Prasarana Aparatur	100 persen	0	
7002076	Pengadaan Peralatan dan Mesin Lainnya	Cakupan Peningkatan Sarana dan Prasarana Aparatur	Jumlah peralatan dan mesin yang disediakan Jumlah peralatan dan mesin yang disediakan	Tersedianya Pengadaan Barang Milik Daerah	Kab. Bintan, Seri Kuala Lobam, Semua Kelurahan	100 persen	100 persen	2 Unit Kerja 2 Jenis	1 Unit Kerja 2 Jenis	100 Persen	100 Persen	34,525,000	45,000,000	PENDAPATAN ASLI DAERAH (PAD)	Cakupan Peningkatan Sarana dan Prasarana Aparatur	100 persen	0	
700208	Penyediaan Jasa Penunjang Urusan Pemerintahan Daerah											713,580,000	698,800,000			0		
7002081	Penyediaan Jasa Surat Menyurat	Cakupan pelayanan administrasi perkantoran	Jumlah Jasa surat menyurat yang terbayar Jumlah Jasa surat menyurat yang terbayar	Tersedianya Pelayanan Administrasi Perkantoran	Kab. Bintan, Seri Kuala Lobam, Semua Kelurahan	100 persen	100 persen	3 Unit Kerja 148 Lembar	3 Unit Kerja 600 Lembar	100 Persen	100 Persen	17,760,000	6,000,000	PENDAPATAN ASLI DAERAH (PAD)	Cakupan pelayanan administrasi perkantoran	100 persen	0	
7002082	Penyediaan Jasa Komunikasi, Sumber Daya Air dan Listrik	Cakupan pelayanan administrasi perkantoran	Jumlah Jasa komunikasi, sumberdaya air dan listrik yang terbayar Jumlah Jasa komunikasi, sumberdaya air dan listrik yang terbayar	Tersedianya Pelayanan Administrasi Perkantoran	Kab. Bintan, Seri Kuala Lobam, Semua Kelurahan	100 persen	100 persen	3 Jenis 3 Unit Kerja	3 Jenis 3 Unit Kerja	100 Persen	100 Persen	91,020,000	88,000,000	PENDAPATAN ASLI DAERAH (PAD)	Cakupan pelayanan administrasi perkantoran	100 persen	0	

**Perubahan Program dan Kegiatan Perangkat Daerah
Kabupaten Bintan
Tahun 2021**

Unit Organisasi : 7.01.0.00.0.00.10.0000 KECAMATAN SERI KUALA LOBAM
Sub Unit Organisasi : 7.01.0.00.0.00.10.0000 KECAMATAN SERI KUALA LOBAM

Kode	Urusan/ Bidang Urusan/ Program/ Kegiatan/ Sub Kegiatan	Indikator Kinerja			Rencana Tahun 2021								Catatan Penting	Prakiraan Maju Rencana Tahun 2022				
		Capaian Program	Keluaran Sub Kegiatan	Hasil Kegiatan	Lokasi Output Kegiatan	Target Capaian Kinerja				Pagu Indikatif (Rp.)		Sumber Dana		Target Capaian Kinerja		Kebutuhan Dana/ Pagu Indikatif (Rp.)		
						Program		Keluaran Sub Kegiatan		Hasil Kegiatan				Sebelum	Sesudah		Tolok Ukur	Target
						Sebelum	Sesudah	Sebelum	Sesudah	Sebelum	Sesudah							
7002004	Penyediaan Jasa Pelayanan Umum Kantor	Cakupan pelayanan administrasi perkantoran	Jumlah pelaksana pelayanan umum kantor yang terbayar Jumlah pelaksana pelayanan umum kantor yang terbayar	Tersedianya Pelayanan Administrasi Perkantoran	Kab. Bintan, Seri Kuala Lobam, Semua Kelurahan	100 persen	100 persen	3 Unit Kerja 28 Orang	3 Unit Kerja 28 Orang	100 Persen	100 Persen	604,800,000	604,800,000	PENDAPATAN ASLI DAERAH (PAD)	Cakupan pelayanan administrasi perkantoran	100 persen	0	
7002009	Pemeliharaan Barang Milik Daerah Penunjang Urusan Pemerintahan Daerah											68,000,000	43,104,980		0			
7002002	Penyediaan Jasa Pemeliharaan, Biaya Pemeliharaan, Pajak, dan Perizinan Kendaraan Dinas Operasional atau Lapangan	Cakupan Peningkatan Sarana dan Prasarana Aparatur	Jumlah kendaraan dinas/operasional yang diperbaiki Jumlah kendaraan dinas/operasional yang diperbaiki	Tersedianya Pemeliharaan Barang Milik Daerah	Kab. Bintan, Seri Kuala Lobam, Semua Kelurahan	100 persen	100 persen	3 Unit Kerja 6 Unit	1 Unit Kerja 2 Unit	100 Persen	100 Persen	25,000,000	9,852,980	PENDAPATAN ASLI DAERAH (PAD)	Cakupan Peningkatan Sarana dan Prasarana Aparatur	100 persen	0	
7002006	Pemeliharaan Peralatan dan Mesin Lainnya	Cakupan Peningkatan Sarana dan Prasarana Aparatur	Jumlah peralatan gedung kantor yang diperbaiki Jumlah peralatan gedung kantor yang diperbaiki	Tersedianya Pemeliharaan Barang Milik Daerah	Kab. Bintan, Seri Kuala Lobam, Semua Kelurahan	100 persen	100 persen	3 Jenis 3 Unit Kerja	2 Jenis 3 Unit Kerja	100 Persen	100 Persen	18,000,000	8,252,000	PENDAPATAN ASLI DAERAH (PAD)	Cakupan Peningkatan Sarana dan Prasarana Aparatur	100 persen	0	
7002009	Pemeliharaan/Rehabilitasi Gedung Kantor dan Bangunan Lainnya	Cakupan Peningkatan Sarana dan Prasarana Aparatur	Jumlah gedung/kantor yang diperbaiki	Tersedianya Pemeliharaan Barang Milik Daerah	Kab. Bintan, Seri Kuala Lobam, Semua Kelurahan	100 persen	100 persen	2 Gedung	2 Gedung	100 Persen	100 Persen	25,000,000	25,000,000	PENDAPATAN ASLI DAERAH (PAD)	Cakupan Peningkatan Sarana dan Prasarana Aparatur	100 persen	0	
7002	PROGRAM PENYELENGGARAAN PEMERINTAHAN DAN PELAYANAN PUBLIK											178,200,000	36,678,062		0			
7002001	Koordinasi Penyelenggaraan Kegiatan Pemerintahan di Tingkat Kecamatan											134,640,000	27,849,997		0			
7002001	Koordinasi/Sinergi Perencanaan dan Pelaksanaan Kegiatan Pemerintahan dengan Perangkat Daerah dan Instansi Vertikal Terkait	Persentase masyarakat yang mengikuti Musrenbang Desa, Kelurahan dan Kecamatan	Jumlah masyarakat yang mengikuti Musrenbang Tk. Kecamatan	Terlaksananya Koordinasi Penyelenggaraan Kegiatan Pemerintahan di Tingkat Kecamatan	Kab. Bintan, Seri Kuala Lobam, Semua Kelurahan	100 persen	100 persen	125 Orang	50 Orang	100 Persen	100 Persen	34,640,000	27,849,997	PENDAPATAN ASLI DAERAH (PAD)	Persentase masyarakat yang mengikuti Musrenbang Desa, Kelurahan dan Kecamatan	100 persen	0	

**Perubahan Program dan Kegiatan Perangkat Daerah
Kabupaten Bintan
Tahun 2021**

Unit Organisasi : 7.01.0.00.0.00.10.0000 KECAMATAN SERI KUALA LOBAM
Sub Unit Organisasi : 7.01.0.00.0.00.10.0000 KECAMATAN SERI KUALA LOBAM

Kode	Urusan/ Bidang Urusan/ Program/ Kegiatan/ Sub Kegiatan	Indikator Kinerja			Rencana Tahun 2021								Catatan Penting	Prakiraan Maju Rencana Tahun 2022				
		Capaian Program	Keluaran Sub Kegiatan	Hasil Kegiatan	Lokasi Output Kegiatan	Target Capaian Kinerja				Pagu Indikatif (Rp.)		Sumber Dana		Target Capaian Kinerja		Kebutuhan Dana/ Pagu Indikatif (Rp.)		
						Program		Keluaran Sub Kegiatan		Hasil Kegiatan				Sebelum	Sesudah		Tolok Ukur	Target
						Sebelum	Sesudah	Sebelum	Sesudah	Sebelum	Sesudah							
700202	Peningkatan Efektifitas Kegiatan Pemerintahan di Tingkat Kecamatan	Persentase masyarakat yang mengikuti Musrenbang Desa, Kelurahan dan Kecamatan	Jumlah pembinaan kegiatan pemerintahan yang dilaksanakan	Terlaksananya Koordinasi Penyelenggaraan Kegiatan Pemerintahan di Tingkat Kecamatan	Kab. Bintan, Seri Kuala Lobam, Semua Kelurahan	100 persen	100 persen	3 Kali	0 Kali	100 Persen	100 Persen	100,000,000	0	PENDAPATAN ASLI DAERAH (PAD)	Persentase masyarakat yang mengikuti Musrenbang Desa, Kelurahan dan Kecamatan	100 persen	0	
70122	Penyelenggaraan Urusan Pemerintahan yang tidak Dilaksanakan oleh Unit Kerja Perangkat Daerah yang ada di Kecamatan												43,560,000	8,828,065		0		
70123	Peningkatan Efektifitas Pelaksanaan Pelayanan kepada Masyarakat di Wilayah Kecamatan	Tingkat kepuasan Masyarakat representatif Kecamatan dan Kelurahan	Indeks Kepuasan Masyarakat (IKM)	Terlaksananya Penyelenggaraan Urusan Pemerintahan	Kab. Bintan, Seri Kuala Lobam, Semua Kelurahan	90 persen	90 persen	90 Persen	85 Persen	100 Persen	100 Persen	43,560,000	8,828,065	PENDAPATAN ASLI DAERAH (PAD)	Tingkat kepuasan Masyarakat representatif Kecamatan dan Kelurahan	90 persen	0	
7013	PROGRAM PEMBERDAYAAN MASYARAKAT DESA DAN KELURAHAN												328,490,000	164,645,446		0		
70132	Kegiatan Pemberdayaan Kelurahan												17,000,000	13,280,806		0		
701321	Peningkatan Partisipasi Masyarakat dalam Forum Musyawarah Perencanaan Pembangunan di Kelurahan	Jumlah Kegiatan Pemberdayaan Masyarakat yang dilaksanakan	Persentase masyarakat yang mengikuti musrenbang kelurahan	Terlaksananya Pemberdayaan Kelurahan	Kab. Bintan, Seri Kuala Lobam, Semua Kelurahan	4 kegiatan	4 kegiatan	100 Persen	100 Persen	100 Persen	100 Persen	17,000,000	13,280,806	PENDAPATAN ASLI DAERAH (PAD)	Jumlah Kegiatan Pemberdayaan Masyarakat yang dilaksanakan	4 kegiatan	0	
70133	Pemberdayaan Lembaga Kemasyarakatan Tingkat Kecamatan												311,490,000	151,364,640		0		
701332	Peningkatan Kapasitas Lembaga Kemasyarakatan	Jumlah Kegiatan Pemberdayaan Masyarakat yang dilaksanakan	Jumlah lembaga kemasyarakatan yang diberdayakan	Terlaksananya Pemberdayaan Lembaga Kemasyarakatan	Kab. Bintan, Seri Kuala Lobam, Semua Kelurahan	4 kegiatan	4 kegiatan	5 Lembaga	1 Lembaga	100 Persen	100 Persen	261,535,000	101,409,640	PENDAPATAN ASLI DAERAH (PAD)	Jumlah Kegiatan Pemberdayaan Masyarakat yang dilaksanakan	4 kegiatan	0	
701333	Penyediaan Sarana dan Prasarana Lembaga Kemasyarakatan	Jumlah Kegiatan Pemberdayaan Masyarakat yang dilaksanakan	Jumlah Sarana dan Prasarana Lembaga Kemasyarakatan yang disediakan	Terlaksananya Pemberdayaan Lembaga Kemasyarakatan	Kab. Bintan, Seri Kuala Lobam, Semua Kelurahan	4 kegiatan	4 kegiatan	2 Jenis	2 Jenis	100 Persen	100 Persen	49,955,000	49,955,000	PENDAPATAN ASLI DAERAH (PAD)	Jumlah Kegiatan Pemberdayaan Masyarakat yang dilaksanakan	4 kegiatan	0	
7014	PROGRAM KOORDINASI KETENTERAMAN DAN KETERTIBAN UMUM												0	280,000,000		0		
70141	Koordinasi Upaya Penyelenggaraan Ketenteraman dan Ketertiban Umum												0	280,000,000		0		

**Perubahan Program dan Kegiatan Perangkat Daerah
Kabupaten Bintan
Tahun 2021**

Unit Organisasi : 7.01.0.00.0.00.10.0000 KECAMATAN SERI KUALA LOBAM
Sub Unit Organisasi : 7.01.0.00.0.00.10.0000 KECAMATAN SERI KUALA LOBAM

Kode	Urusan/ Bidang Urusan/ Program/ Kegiatan/ Sub Kegiatan	Indikator Kinerja			Rencana Tahun 2021								Catatan Penting	Prakiraan Maju Rencana Tahun 2022					
		Capaian Program	Keluaran Sub Kegiatan	Hasil Kegiatan	Lokasi Output Kegiatan	Target Capaian Kinerja						Pagu Indikatif (Rp.)		Sumber Dana	Target Capaian Kinerja		Kebutuhan Dana/ Pagu Indikatif (Rp.)		
						Program		Keluaran Sub Kegiatan		Hasil Kegiatan		Sebelum			Sesudah	Tolok Ukur		Target	
						Sebelum	Sesudah	Sebelum	Sesudah	Sebelum	Sesudah								
7 0 1 4 1 2.0 0 1	Sinergitas dengan Kepolisian Negara Republik Indonesia, Tentara Nasional Indonesia dan Instansi Vertikal di Wilayah Kecamatan	Cakupan Ketentraman dan Ketertiban Umum	Meningkatnya Komunikasi dan Koordinasi Pimpinan Kecamatan dalam Penanggulangan Bencana Nasional	Terlaksananya Koordinasi Ketentraman dan Ketertiban Umum	Kab. Bintan, Seri Kuala Lobam, Semua Kelurahan		100 Persen		100 Persen		100 Persen		0	80,000,000	Dana Transfer Umum-Dana Alokasi Umum		Cakupan Ketentraman dan Ketertiban Umum	100 Persen	0
7 0 1 4 1 2.0 0 2	Harmonisasi Hubungan Dengan Tokoh Agama dan Tokoh Masyarakat	Cakupan Ketentraman dan Ketertiban Umum	Meningkatnya Komunikasi dan Koordinasi Penanggulangan Bencana Nasional bersama Tokoh Masyarakat dan Tokoh Agama	Terlaksananya Koordinasi Ketentraman dan Ketertiban Umum	Kab. Bintan, Seri Kuala Lobam, Teluk Lobam Kab. Bintan, Seri Kuala Lobam, Tanjung Permai		100 Persen		100 Persen		100 Persen		0	200,000,000	Dana Transfer Umum-Dana Alokasi Umum		Cakupan Ketentraman dan Ketertiban Umum	100 Persen	0
7 0 1 6	PROGRAM PEMBINAAN DAN PENGAWASAN PEMERINTAHAN DESA												4,505,000	0			0		
7 0 1 6 2.0 0 1	Fasilitasi, Rekomendasi dan Koordinasi Pembinaan dan Pengawasan Pemerintahan Desa												4,505,000	0			0		
7 0 1 6 1 2.0 0 3	Fasilitasi Pengelolaan Keuangan Desa dan Pemanfaatan Aset Desa	Persentase masyarakat yang mengikuti Musrenbang Desa. Kelurahan dan Kecamatan	Jumlah desa yang difasilitasi pengelolaan keuangan dan aset	Terlaksananya Pembinaan dan Pengawasan Pemerintahan Desa	Kab. Bintan, Seri Kuala Lobam, Semua Kelurahan	100 persen	100 persen	3 Desa	0 Desa	100 Persen	100 Persen		4,505,000	0	PENDAPATAN ASLI DAERAH (PAD)		Persentase masyarakat yang mengikuti Musrenbang Desa. Kelurahan dan Kecamatan	100 persen	0
TOTAL													5,678,702,910	5,180,669,500					0

**Perubahan Program dan Kegiatan Perangkat Daerah
Kabupaten Bintan
Tahun 2021**

Unit Organisasi : 7.01.0.00.0.00.10.0000 KECAMATAN SERI KUALA LOBAM
Sub Unit Organisasi : 7.01.0.00.0.00.10.0001 KELURAHAN TANJUNG PERMAI

Kode	Urusan/ Bidang Urusan/ Program/ Kegiatan/ Sub Kegiatan	Indikator Kinerja			Rencana Tahun 2021								Catatan Penting	Prakiraan Maju Rencana Tahun 2022								
		Capaian Program	Keluaran Sub Kegiatan	Hasil Kegiatan	Lokasi Output Kegiatan	Target Capaian Kinerja						Pagu Indikatif (Rp.)		Sumber Dana	Target Capaian Kinerja		Kebutuhan Dana/ Pagu Indikatif (Rp.)					
						Program		Keluaran Sub Kegiatan		Hasil Kegiatan		Sebelum			Sesudah	Tolok Ukur		Target				
						Sebelum	Sesudah	Sebelum	Sesudah	Sebelum	Sesudah											
7		UNSUR KEWILAYAHAN																				
7	0	KECAMATAN														1,161,000,000	1,251,000,000			0		
7	0	PROGRAM PEMBERDAYAAN MASYARAKAT DESA DAN KELURAHAN														1,161,000,000	1,251,000,000			0		
7	0	Kegiatan Pemberdayaan Kelurahan														1,161,000,000	1,251,000,000			0		
7	0	0	2.0	0	0	Pembangunan Sarana dan Prasarana Kelurahan	Jumlah Kegiatan Pemberdayaan Masyarakat yang dilaksanakan	Persentase Sarana dan prasarana di kelurahan yang difasilitasi dana kelurahan	Terlaksananya Pemberdayaan Masyarakat Kelurahan	Kab. Bintan, Seri Kuala Lobam, Tanjung Permai	4 kegiatan	4 kegiatan	100 Persen	100 Persen	100 Persen	100 Persen	885,271,000	975,271,000	PENDAPATAN ASLI DAERAH (PAD)	Jumlah Kegiatan Pemberdayaan Masyarakat yang dilaksanakan	4 kegiatan	0
7	0	0	2.0	0	0	Pemberdayaan Masyarakat di Kelurahan	Jumlah Kegiatan Pemberdayaan Masyarakat yang dilaksanakan	Persentase pemberdayaan masyarakat kelurahan yang difasilitasi dana kelurahan	Terlaksananya Pemberdayaan Masyarakat Kelurahan	Kab. Bintan, Seri Kuala Lobam, Tanjung Permai	4 kegiatan	4 kegiatan	100 Persen	100 Persen	100 Persen	100 Persen	275,729,000	275,729,000	PENDAPATAN ASLI DAERAH (PAD)	Jumlah Kegiatan Pemberdayaan Masyarakat yang dilaksanakan	4 kegiatan	0
TOTAL														1,161,000,000	1,251,000,000			0				

**Perubahan Program dan Kegiatan Perangkat Daerah
Kabupaten Bintan
Tahun 2021**

Unit Organisasi : 7.01.0.00.0.00.10.0000 KECAMATAN SERI KUALA LOBAM

Sub Unit Organisasi : 7.01.0.00.0.00.10.0002 KELURAHAN TELUK LOBAM

Kode	Urusan/ Bidang Urusan/ Program/ Kegiatan/ Sub Kegiatan	Indikator Kinerja			Rencana Tahun 2021								Catatan Penting	Prakiraan Maju Rencana Tahun 2022										
		Capaian Program	Keluaran Sub Kegiatan	Hasil Kegiatan	Lokasi Output Kegiatan	Target Capaian Kinerja						Pagu Indikatif (Rp.)		Sumber Dana	Target Capaian Kinerja		Kebutuhan Dana/ Pagu Indikatif (Rp.)							
						Program		Keluaran Sub Kegiatan		Hasil Kegiatan		Sebelum			Sesudah	Tolak Ukur		Target						
						Sebelum	Sesudah	Sebelum	Sesudah	Sebelum	Sesudah													
7		UNSUR KEWILAYAHAN																						
7	0	KECAMATAN																	1,161,000,000	1,371,000,000		0		
7	0	0	PROGRAM PEMBERDAYAAN MASYARAKAT DESA DAN KELURAHAN																	1,161,000,000	1,371,000,000		0	
7	0	0	2.0	Kegiatan Pemberdayaan Kelurahan																	1,161,000,000	1,371,000,000		0
7	0	0	2.0	0	Pembangunan Sarana dan Prasarana Kelurahan	Jumlah Kegiatan Pemberdayaan Masyarakat yang dilaksanakan	Persentase Sarana dan prasarana di kelurahan yang difasilitasi dana kelurahan	Terlaksananya Pemberdayaan Masyarakat Kelurahan	Kab. Bintan, Seri Kuala Lobam, Teluk Lobam	4 kegiatan	4 kegiatan	100 Persen	100 Persen	100 Persen	100 Persen	881,000,000	1,091,000,000	PENDAPATAN ASLI DAERAH (PAD)	Jumlah Kegiatan Pemberdayaan Masyarakat yang dilaksanakan	4 kegiatan	0			
7	0	0	2.0	0	Pemberdayaan Masyarakat di Kelurahan	Jumlah Kegiatan Pemberdayaan Masyarakat yang dilaksanakan	Persentase pemberdayaan masyarakat kelurahan yang difasilitasi dana kelurahan	Terlaksananya Pemberdayaan Masyarakat Kelurahan	Kab. Bintan, Seri Kuala Lobam, Teluk Lobam	4 kegiatan	4 kegiatan	100 Persen	100 Persen	100 Persen	100 Persen	280,000,000	280,000,000	PENDAPATAN ASLI DAERAH (PAD)	Jumlah Kegiatan Pemberdayaan Masyarakat yang dilaksanakan	4 kegiatan	0			
TOTAL															1,161,000,000	1,371,000,000			0					

**Perubahan Program dan Kegiatan Perangkat Daerah
Kabupaten Bintan
Tahun 2021**

Unit Organisasi : 7.01.0.00.0.00.03.0000 KECAMATAN TAMBELAN
Sub Unit Organisasi : 7.01.0.00.0.00.03.0000 KECAMATAN TAMBELAN

Kode	Urusan/ Bidang Urusan/ Program/ Kegiatan/ Sub Kegiatan	Indikator Kinerja			Rencana Tahun 2021								Catatan Penting	Prakiraan Maju Rencana Tahun 2022							
		Capaian Program	Keluaran Sub Kegiatan	Hasil Kegiatan	Lokasi Output Kegiatan	Target Capaian Kinerja				Pagu Indikatif (Rp.)		Sumber Dana		Target Capaian Kinerja		Kebutuhan Dana/ Pagu Indikatif (Rp.)					
						Program		Keluaran Sub Kegiatan		Hasil Kegiatan				Sebelum	Sesudah		Tolok Ukur	Target			
						Sebelum	Sesudah	Sebelum	Sesudah	Sebelum	Sesudah										
7					UNSUR KEWILAYAHAN																
7	0 1				KECAMATAN													4,165,969,200	3,847,458,248		5,319,510,684
7	0 1	0 1			PROGRAM PENUNJANG URUSAN PEMERINTAHAN DAERAH KABUPATEN/KOTA													3,893,689,200	3,483,470,248		4,454,510,684
7	0 1	0 1	2.0 1		Perencanaan, Penganggaran, dan Evaluasi Kinerja Perangkat Daerah													32,840,000	11,000,000		50,000,000
7	0 1	0 1	2.0 1	0 1	Penyusunan Dokumen Perencanaan Perangkat Daerah	Cakupan Peningkatan Pengembangan Sistem Pelaporan Capaian Kinerja dan Keuangan	ersedianya rencana kerja, monitoring, evaluasi dan pelaporan kegiatan	Tersedianya rencana kerja, monitoring, evaluasi dan pelaporan kegiatan	Kab. Bintan, Tambelan, Kukup	100 persen	100 persen	9 Dokumen	9 Dokumen	12 Bulan	12 Bulan	32,840,000	11,000,000	PENDAPATAN ASLI DAERAH (PAD)	Cakupan Peningkatan Pengembangan Sistem Pelaporan Capaian Kinerja dan Keuangan	100 persen	50,000,000
7	0 1	0 1	2.0 2		Administrasi Keuangan Perangkat Daerah													2,942,734,400	2,586,984,400		3,209,964,684
7	0 1	0 1	2.0 1	0 1	Penyediaan Gaji dan Tunjangan ASN	Cakupan Peningkatan Kapasitas Sumber Daya Aparatur	Tersedianya Gaji dan Tunjangan ASN dilingkungan Kec. Tambelan	Terciptanya Sumber Daya Manusia Yang Berkualitas dan Berdaya Saing	Kab. Bintan, Tambelan, Kukup	100 persen	100 persen	1 Tahun	1 Tahun	1 Tahun	1 Tahun	2,942,734,400	2,586,984,400	PENDAPATAN ASLI DAERAH (PAD) Dana Transfer Umum-Dana Alokasi Umum	Cakupan Peningkatan Kapasitas Sumber Daya Aparatur	100 persen	3,209,964,684
7	0 1	0 1	2.0 3		Administrasi Barang Milik Daerah pada Perangkat Daerah													0	0		0
7	0 1	0 1	2.0 3	0 6	Penatausahaan Barang Milik Daerah pada SKPD		Terlaksanan Penatausahaan Barang Milik Daerah		Kab. Bintan, Tambelan, Semua Kelurahan			1 kegiatan	1 kegiatan			0	0	PENDAPATAN ASLI DAERAH (PAD)			0
7	0 1	0 1	2.0 5		Administrasi Kepegawaian Perangkat Daerah													10,000,000	0		20,000,000
7	0 1	0 1	2.0 9	0 5	Pendidikan dan Pelatihan Pegawai Berdasarkan Tugas dan Fungsi	Cakupan Peningkatan Kapasitas Sumber Daya Aparatur	Meningkatnya Kapasitas sumber daya Aparatur	Meningkatnya Kapasitas sumber daya Aparatur	Kab. Bintan, Tambelan, Teluk Sekuni	100 persen	100 persen	1 Orang	1 Orang	12 Bulan	12 Bulan	10,000,000	0	PENDAPATAN ASLI DAERAH (PAD)	Cakupan Peningkatan Kapasitas Sumber Daya Aparatur	100 persen	20,000,000
7	0 1	0 1	2.0 6		Administrasi Umum Perangkat Daerah													273,514,800	222,112,800		380,646,000
7	0 1	0 1	2.0 6	0 1	Penyediaan Komponen Instalasi Listrik/Penerangan Bangunan Kantor	Cakupan Peningkatan Sarana dan Prasarana Aparatur	Terpenuhinya kebutuhan instalasi listrik/penerangan kantor	Terpenuhinya kebutuhan instalasi listrik/penerangan kantor	Kab. Bintan, Tambelan, Kukup	100 persen	100 persen	4 Jenis 5 Jenis	4 Jenis 5 Jenis	12 Bulan	12 Bulan	8,000,000	8,000,000	PENDAPATAN ASLI DAERAH (PAD)	Cakupan Peningkatan Sarana dan Prasarana Aparatur	100 persen	15,000,000

**Perubahan Program dan Kegiatan Perangkat Daerah
Kabupaten Bintan
Tahun 2021**

Unit Organisasi : 7.01.0.00.0.00.03.0000 KECAMATAN TAMBELAN
Sub Unit Organisasi : 7.01.0.00.0.00.03.0000 KECAMATAN TAMBELAN

Kode	Urusan/ Bidang Urusan/ Program/ Kegiatan/ Sub Kegiatan	Indikator Kinerja			Rencana Tahun 2021										Catatan Penting	Prakiraan Maju Rencana Tahun 2022				
		Capaian Program	Keluaran Sub Kegiatan	Hasil Kegiatan	Lokasi Output Kegiatan	Target Capaian Kinerja						Pagu Indikatif (Rp.)		Sumber Dana		Target Capaian Kinerja		Kebutuhan Dana/ Pagu Indikatif (Rp.)		
						Program		Keluaran Sub Kegiatan		Hasil Kegiatan		Sebelum	Sesudah			Sebelum	Sesudah		Tolok Ukur	Target
						Sebelum	Sesudah	Sebelum	Sesudah	Sebelum	Sesudah									
700206	Penyediaan Peralatan dan Perlengkapan Kantor	Cakupan Peningkatan Sarana dan Prasarana Aparatur	Terpenuhinya Kebutuhan Alat Tulis Kantor Terpenuhinya Kebutuhan Alat Tulis Kantor di Kelurahan	Terpenuhinya Kebutuhan instalasi listrik/penerangan kantor	Kab. Bintan, Tambelan, Kukup	100 persen	100 persen	30 Jenis 17 Jenis	30 Jenis 17 Jenis	12 Bulan	12 Bulan	35,207,200	26,900,000	PENDAPATAN ASLI DAERAH (PAD)	Cakupan Peningkatan Sarana dan Prasarana Aparatur	100 persen	47,000,000			
700306	Penyediaan Peralatan Rumah Tangga	Cakupan Peningkatan Sarana dan Prasarana Aparatur	Terpenuhinya kebutuhan peralatan dan bahan pembersih Terpenuhinya kebutuhan peralatan dan bahan pembersih di Kelurahan	Terpenuhinya Kebutuhan instalasi listrik/penerangan kantor	Kab. Bintan, Tambelan, Kukup	100 persen	100 persen	15 Jenis 12 Jenis	15 Jenis 12 Jenis	12 Bulan	12 Bulan	11,000,000	8,000,000	PENDAPATAN ASLI DAERAH (PAD)	Cakupan Peningkatan Sarana dan Prasarana Aparatur	100 persen	11,000,000			
700406	Penyediaan Bahan Logistik Kantor	Cakupan Peningkatan Sarana dan Prasarana Aparatur	Terpenuhinya Logistik Kantor makanan dan minuman di Kelurahan Terpenuhinya Logistik Kantor Bensin Terpenuhinya Logistik kantor makanan dan Minuman Terpenuhinya Logistik Kantor Solar	Terpenuhinya Kebutuhan instalasi listrik/penerangan kantor	Kab. Bintan, Tambelan, Kukup	100 persen	100 persen	2 Jenis 2000 Liter 2 Jenis 8014 Liter	2 Jenis 2000 Liter 2 Jenis 8014 Liter	12 Bulan	12 Bulan	118,712,800	121,712,800	PENDAPATAN ASLI DAERAH (PAD)	Cakupan Peningkatan Sarana dan Prasarana Aparatur	100 persen	154,098,000			
700506	Penyediaan Barang Cetak dan Penggandaan	Cakupan Peningkatan Sarana dan Prasarana Aparatur	Terpenuhinya barang cetakan dan penggandaan Terpenuhinya barang cetakan dan penggandaan di Kelurahan	Terpenuhinya Kebutuhan instalasi listrik/penerangan kantor	Kab. Bintan, Tambelan, Kukup	100 persen	100 persen	2 Jenis 2 Jenis	2 Jenis 2 Jenis	12 Bulan	12 Bulan	10,548,000	11,500,000	PENDAPATAN ASLI DAERAH (PAD)	Cakupan Peningkatan Sarana dan Prasarana Aparatur	100 persen	13,548,000			

**Perubahan Program dan Kegiatan Perangkat Daerah
Kabupaten Bintan
Tahun 2021**

Unit Organisasi : 7.01.0.00.0.00.03.0000 KECAMATAN TAMBELAN
Sub Unit Organisasi : 7.01.0.00.0.00.03.0000 KECAMATAN TAMBELAN

Kode	Urusan/ Bidang Urusan/ Program/ Kegiatan/ Sub Kegiatan	Indikator Kinerja			Rencana Tahun 2021										Catatan Penting	Prakiraan Maju Rencana Tahun 2022						
		Capaian Program	Keluaran Sub Kegiatan	Hasil Kegiatan	Lokasi Output Kegiatan	Target Capaian Kinerja						Pagu Indikatif (Rp.)		Sumber Dana		Target Capaian Kinerja		Kebutuhan Dana/ Pagu Indikatif (Rp.)				
						Program		Keluaran Sub Kegiatan		Hasil Kegiatan		Sebelum	Sesudah			Sebelum	Sesudah		Sebelum	Sesudah	Tolok Ukur	Target
						Sebelum	Sesudah	Sebelum	Sesudah	Sebelum	Sesudah											
701169	Penyelenggaraan Rapat Koordinasi dan Konsultasi SKPD	Cakupan Peningkatan Sarana dan Prasarana Aparatur	Meningkatnya rapat-rapat koordinasi dan konsultasi ke dalam daerah dan Luar Daerah Meningkatnya rapat-rapat koordinasi dan konsultasi ke dalam daerah dan Luar Daerah	Terpenuhinya kebutuhan instalasi listrik/penerangan kantor	Kab. Bintan, Tambelan, Kukup	100 persen	100 persen	16 Kali 32 Kali	16 Kali 32 Kali	12 Bulan	12 Bulan	90,046,800	46,000,000	PENDAPATAN ASLI DAERAH (PAD)	Cakupan Peningkatan Sarana dan Prasarana Aparatur	100 persen	140,000,000					
70117	Pengadaan Barang Milik Daerah Penunjang Urusan Pemerintah Daerah											53,600,000	17,000,000			120,000,000						
701175	Pengadaan Mebel	Cakupan Peningkatan Sarana dan Prasarana Aparatur	Tercapainya Pengadaan Prasarana dan Sarana Aparatur	Tercapainya Pengadaan Prasarana dan Sarana Aparatur	Kab. Bintan, Tambelan, Kukup	100 persen	100 persen	7 unit	7 unit	12 Bulan	12 Bulan	20,600,000	0	PENDAPATAN ASLI DAERAH (PAD)	Cakupan Peningkatan Sarana dan Prasarana Aparatur	100 persen	60,000,000					
701176	Pengadaan Peralatan dan Mesin Lainnya	Cakupan Peningkatan Sarana dan Prasarana Aparatur	Tercapainya Pengadaan Prasarana dan Sarana Aparatur Terpenuhinya Peralatan Gedung Kantor di Kelurahan	Tercapainya Pengadaan Prasarana dan Sarana Aparatur	Kab. Bintan, Tambelan, Semua Kelurahan	100 persen	100 persen	2 unit 2 unit	2 unit 2 unit	12 Bulan	12 Bulan	33,000,000	17,000,000	PENDAPATAN ASLI DAERAH (PAD)	Cakupan Peningkatan Sarana dan Prasarana Aparatur	100 persen	60,000,000					
70118	Penyediaan Jasa Penunjang Urusan Pemerintahan Daerah											562,000,000	573,400,000			568,000,000						
701181	Penyediaan Jasa Surat Menyurat	Cakupan pelayanan administrasi perkantoran	Terpenuhinya Materai, perangko dan benda pos lainnya Terpenuhinya Materai, perangko dan benda pos lainnya di Kelurahan	Terpenuhi materai, perangko dan benda pos lainnya dan kebutuhan sarana komunikasi listrik/air dan Majalah	Kab. Bintan, Tambelan, Kukup	100 persen	100 persen	800 Lembar 285 Lembar	800 Lembar 285 Lembar	12 Bulan	12 Bulan	7,600,000	5,000,000	PENDAPATAN ASLI DAERAH (PAD)	Cakupan pelayanan administrasi perkantoran	100 persen	8,600,000					
701182	Penyediaan Jasa Komunikasi, Sumber Daya Air dan Listrik	Cakupan pelayanan administrasi perkantoran	Terpenuhinya sarana komunikasi listrik, air, dan Tabung Gas di Kelurahan Terpenuhinya sarana komunikasi listrik, air, majalah/surat kabar	Terpenuhi materai, perangko dan benda pos lainnya dan kebutuhan sarana komunikasi listrik/air dan Majalah	Kab. Bintan, Tambelan, Kukup	100 persen	100 persen	3 Jenis 3 Jenis	3 Jenis 3 Jenis	12 Bulan	12 Bulan	26,400,000	40,400,000		Cakupan pelayanan administrasi perkantoran	100 persen	26,400,000					

**Perubahan Program dan Kegiatan Perangkat Daerah
Kabupaten Bintan
Tahun 2021**

Unit Organisasi : 7.01.0.00.0.00.03.0000 KECAMATAN TAMBELAN
Sub Unit Organisasi : 7.01.0.00.0.00.03.0000 KECAMATAN TAMBELAN

Kode	Urusan/ Bidang Urusan/ Program/ Kegiatan/ Sub Kegiatan	Indikator Kinerja			Rencana Tahun 2021									Catatan Penting	Prakiraan Maju Rencana Tahun 2022			
		Capaian Program	Keluaran Sub Kegiatan	Hasil Kegiatan	Lokasi Output Kegiatan	Target Capaian Kinerja						Pagu Indikatif (Rp.)			Sumber Dana	Target Capaian Kinerja		Kebutuhan Dana/ Pagu Indikatif (Rp.)
						Program		Keluaran Sub Kegiatan		Hasil Kegiatan		Sebelum	Sesudah			Tolok Ukur	Target	
						Sebelum	Sesudah	Sebelum	Sesudah	Sebelum	Sesudah							
7 0 1 1 2 0 4	Penyediaan Jasa Pelayanan Umum Kantor	Cakupan pelayanan administrasi perkantoran	Tersedianya kebutuhan tenaga pendukung administrasi dan Tenaga Pengamanan Community Center dan penjaga malam di Kelurahan Tersedianya kebutuhan tenaga pendukung administrasi dan Tenaga Pengamanan Community Center serta abk kapal	Terpenuhi materai, perangko dan benda pos lainnya dan kebutuhan sarana komunikasi listrik/air dan Majalah	Kab. Bintan, Tambelan, Kukup	100 persen	100 persen	2 Orang 26 Orang	2 Orang 26 Orang	12 Bulan	12 Bulan	528,000,000	528,000,000		Cakupan pelayanan administrasi perkantoran	100 persen	533,000,000	
7 0 1 1 9	Pemeliharaan Barang Milik Daerah Penunjang Urusan Pemerintahan Daerah											19,000,000	72,973,048			105,900,000		
7 0 1 1 9 0 1	Penyediaan Jasa Pemeliharaan, Biaya Pemeliharaan dan Pajak Kendaraan Perorangan Dinas atau Kendaraan Dinas Jabatan	Cakupan Peningkatan Sarana dan Prasarana Aparatur	Terpeliharanya kendaraan dinas/operasional Terpeliharanya kendaraan dinas/operasional di Kelurahan	Terpeliharanya kendaraan dinas/operasional dan Peralatan/perlengkapan lainnya	Kab. Bintan, Tambelan, Kukup	100 persen	100 persen	10 unit 3 Unit	10 unit 3 Unit	12 Bulan	12 Bulan	12,500,000	12,500,000	PENDAPATAN ASLI DAERAH (PAD)	Cakupan Peningkatan Sarana dan Prasarana Aparatur	100 persen	40,900,000	
7 0 1 1 9 0 6	Pemeliharaan Peralatan dan Mesin Lainnya	Cakupan Peningkatan Sarana dan Prasarana Aparatur	Terpeliharanya Peralatan Gedung Kantor Kelurahan Terpeliharanya Peralatan gedung Kantor	Terpeliharanya kendaraan dinas/operasional dan Peralatan/perlengkapan lainnya	Kab. Bintan, Tambelan, Kukup	100 persen	100 persen	1 Tahun 1 Tahun	1 Tahun 1 Tahun	12 Bulan	12 Bulan	6,500,000	10,473,048	PENDAPATAN ASLI DAERAH (PAD)	Cakupan Peningkatan Sarana dan Prasarana Aparatur	100 persen	15,000,000	
7 0 1 1 9 0 9	Pemeliharaan/ Rehabilitasi Gedung Kantor dan Bangunan Lainnya	Cakupan Peningkatan Sarana dan Prasarana Aparatur		Terpeliharanya kendaraan dinas/operasional dan Peralatan/perlengkapan lainnya	Kab. Bintan, Tambelan, Kukup	100 persen	100 persen			12 Bulan	12 Bulan	0	50,000,000	PENDAPATAN ASLI DAERAH (PAD)	Cakupan Peningkatan Sarana dan Prasarana Aparatur	100 persen	50,000,000	
7 0 1 2	PROGRAM PENYELENGGARAAN PEMERINTAHAN DAN PELAYANAN PUBLIK											118,292,000	30,000,000			465,000,000		
7 0 1 2 1	Koordinasi Penyelenggaraan Kegiatan Pemerintahan di Tingkat Kecamatan											94,828,000	30,000,000			370,000,000		

**Perubahan Program dan Kegiatan Perangkat Daerah
Kabupaten Bintan
Tahun 2021**

Unit Organisasi : 7.01.0.00.0.00.03.0000 KECAMATAN TAMBELAN
Sub Unit Organisasi : 7.01.0.00.0.00.03.0000 KECAMATAN TAMBELAN

Kode	Urusan/ Bidang Urusan/ Program/ Kegiatan/ Sub Kegiatan	Indikator Kinerja			Rencana Tahun 2021										Catatan Penting	Prakiraan Maju Rencana Tahun 2022		
		Capaian Program	Keluaran Sub Kegiatan	Hasil Kegiatan	Lokasi Output Kegiatan	Target Capaian Kinerja						Pagu Indikatif (Rp.)		Sumber Dana		Target Capaian Kinerja		Kebutuhan Dana/ Pagu Indikatif (Rp.)
						Program		Keluaran Sub Kegiatan		Hasil Kegiatan		Sebelum	Sesudah			Tolok Ukur	Target	
						Sebelum	Sesudah	Sebelum	Sesudah	Sebelum	Sesudah							
7 0 1 2 1 2	0 2 0 2	Peningkatan Efektifitas Kegiatan Pemerintahan di Tingkat Kecamatan	Jumlah kegiatan pembinaan yang dilaksanakan	Terbinanya kegiatan keagamaan di Kecamatan Tambelan Terbinanya kegiatan kemasyarakatan di Kecamatan Terbinanya kegiatan olah raga dan seni di Kecamatan Terbinanya Kegiatan Pembinaan Organisasi Wanita di Kecamatan	Terbinanya kegiatan kemasyarakatan di Kecamatan	Kab. Bintan, Tambelan, Semua Kelurahan	20 kegiatan	20 kegiatan	1 Kegiatan 1 Kegiatan 1 Kegiatan 1 Kegiatan	1 Kegiatan 1 Kegiatan 1 Kegiatan 1 Kegiatan	12 Bulan 12 Bulan	12 Bulan 12 Bulan	94,828,000	30,000,000	PENDAPATAN ASLI DAERAH (PAD)	Jumlah kegiatan pembinaan yang dilaksanakan	20 kegiatan	370,000,000
7 0 1 2 2	0 2 0 2	Penyelenggaraan Urusan Pemerintahan yang tidak Dilaksanakan oleh Unit Kerja Perangkat Daerah yang ada di Kecamatan										23,464,000	0			95,000,000		
7 0 1 2 2 3	0 2 0 3	Peningkatan Efektifitas Pelaksanaan Pelayanan kepada Masyarakat di Wilayah Kecamatan	Tingkat kepuasan Masyarakat representatif Kecamatan dan Kelurahan	Meningkatnya pelayanan masyarakat Terlaksananya Pembinaan, Verifikasi dan Fasilitasi APBDES Terlaksananya Penjaringan Usulan Kepuasan Masyarakat Terlaksananya Penjaringan Usulan Program Pembangunan Desa, Kelurahan dan Kecamatan Tersedianya Honorarium Pelaksanaan Kegiatan Non PNS di Kelurahan	Terlaksananya Penjaringan Usulan Program Pembangunan Desa, Kelurahan dan Kecamatan	Kab. Bintan, Tambelan, Kukup	90 persen	90 persen	1 Kegiatan 1 Kegiatan 1 Kegiatan 1 Kegiatan	1 Kegiatan 1 Kegiatan 1 Kegiatan 1 Kegiatan	12 Bulan 12 Bulan	12 Bulan 12 Bulan	23,464,000	0	PENDAPATAN ASLI DAERAH (PAD)	Tingkat kepuasan Masyarakat representatif Kecamatan dan Kelurahan	90 persen	95,000,000
7 0 1 3	0 3	PROGRAM PEMBERDAYAAN MASYARAKAT DESA DAN KELURAHAN										125,000,000	125,000,000			150,000,000		
7 0 1 3 1	0 3 0 1	Koordinasi Kegiatan Pemberdayaan Desa										125,000,000	125,000,000			150,000,000		

**Perubahan Program dan Kegiatan Perangkat Daerah
Kabupaten Bintan
Tahun 2021**

Unit Organisasi : 7.01.0.00.0.00.03.0000 KECAMATAN TAMBELAN
Sub Unit Organisasi : 7.01.0.00.0.00.03.0000 KECAMATAN TAMBELAN

Kode	Urusan/ Bidang Urusan/ Program/ Kegiatan/ Sub Kegiatan	Indikator Kinerja			Rencana Tahun 2021										Catatan Penting	Prakiraan Maju Rencana Tahun 2022		
		Capaian Program	Keluaran Sub Kegiatan	Hasil Kegiatan	Lokasi Output Kegiatan	Target Capaian Kinerja						Pagu Indikatif (Rp.)		Sumber Dana		Target Capaian Kinerja		Kebutuhan Dana/ Pagu Indikatif (Rp.)
						Program		Keluaran Sub Kegiatan		Hasil Kegiatan		Sebelum	Sesudah			Tolok Ukur	Target	
						Sebelum	Sesudah	Sebelum	Sesudah	Sebelum	Sesudah							
7 0 1 3 1	2.0 0 3	Peningkatan Efektivitas Kegiatan Pemberdayaan Masyarakat di Wilayah Kecamatan	Jumlah Kegiatan Pemberdayaan Masyarakat yang dilaksanakan	Terpenuhiya Prasanana Olahraga Masyarakat Terpenuhiya Prasarana bidang Keagamaan	TeBinanya Pemerataan Revolusi Mental dan Pembangunan Kebudayaan	Kab. Bintan, Tambelan, Semua Kelurahan	4 kegiatan	4 kegiatan	1 Kegiatan	1 Kegiatan	12 Bulan	12 Bulan	125,000,000	125,000,000	PENDAPATAN ASLI DAERAH (PAD)	Jumlah Kegiatan Pemberdayaan Masyarakat yang dilaksanakan	4 kegiatan	150,000,000
7 0 1 4	0 0	PROGRAM KOORDINASI KETENTRAMAN DAN KETERTIBAN UMUM										0	180,000,000			200,000,000		
7 0 1 4	2.0 0 1	Koordinasi Upaya Penyelenggaraan Ketenteraman dan Ketertiban Umum										0	180,000,000			200,000,000		
7 0 1 4	2.0 0 1	Sinergitas dengan Kepolisian Negara Republik Indonesia, Tentara Nasional Indonesia dan Instansi Vertikal di Wilayah Kecamatan	Tercapainya Penanggulangan COVID -19 di Kecamatan	Tercapainya Penanganan COVID-19 di Kecamatan Tambelan	Terpenuhiya Kebutuhan Penanggulangan COVID-19 di Kecamatan	Kab. Bintan, Tambelan, Kukup		1 Kegiatan 100 Persen		100 persen		1 Kegiatan	0	80,000,000	Dana Transfer Umum-Dana Alokasi Umum	Tercapainya Penanggulangan COVID -19 di Kecamatan	1 Kegiatan 100 Persen	100,000,000
7 0 1 4	2.0 0 2	Harmonisasi Hubungan Dengan Tokoh Agama dan Tokoh Masyarakat	Tercapainya Penanggulangan COVID -19 di Kecamatan	Tercapainya Penanganan COVID-19 di Kelurahan Teluk Sekuni	Terpenuhiya Kebutuhan Penanggulangan COVID-19 di Kecamatan	Kab. Bintan, Tambelan, Teluk Sekuni		1 Kegiatan 100 Persen		1 Kegiatan		1 Kegiatan	0	100,000,000	Dana Transfer Umum-Dana Alokasi Umum	Tercapainya Penanggulangan COVID -19 di Kecamatan	1 Kegiatan 100 Persen	100,000,000
7 0 1 6	0 0	PROGRAM PEMBINAAN DAN PENGAWASAN PEMERINTAHAN DESA										28,988,000	28,988,000			50,000,000		
7 0 1 6	2.0 0 1	Fasilitasi, Rekomendasi dan Koordinasi Pembinaan dan Pengawasan Pemerintahan Desa										28,988,000	28,988,000			50,000,000		
7 0 1 6	2.0 0 9	Fasilitasi Sinkronisasi Perencanaan Pembangunan Daerah dengan Pembangunan Desa	Persentase masyarakat yang mengikuti Musrenbang Desa. Kelurahan dan Kecamatan	Terlaksananya Penjaringan Usulan Program Pembangunan Desa dan Kelurahan Terlaksananya Penjaringan Usulan Program Pembangunan Desa, Kelurahan dan Kecamatan	Terlaksananya Penjaringan Usulan Program Pembangunan Desa, Kelurahan dan Kecamatan	Kab. Bintan, Tambelan, Semua Kelurahan	100 persen	100 persen	1 Kegiatan	1 Kegiatan	12 Bulan	12 Bulan	28,988,000	28,988,000	Dana Transfer Umum-Dana Alokasi Umum	Persentase masyarakat yang mengikuti Musrenbang Desa. Kelurahan dan Kecamatan	100 persen	50,000,000
TOTAL													4,165,969,200	3,847,458,248			5,319,510,684	

**Perubahan Program dan Kegiatan Perangkat Daerah
Kabupaten Bintan
Tahun 2021**

Unit Organisasi : 7.01.0.00.0.00.03.0000 KECAMATAN TAMBELAN
Sub Unit Organisasi : 7.01.0.00.0.00.03.0001 KELURAHAN TELUK SEKUNI

Kode	Urusan/ Bidang Urusan/ Program/ Kegiatan/ Sub Kegiatan	Indikator Kinerja			Rencana Tahun 2021								Catatan Penting	Prakiraan Maju Rencana Tahun 2022								
		Capaian Program	Keluaran Sub Kegiatan	Hasil Kegiatan	Lokasi Output Kegiatan	Target Capaian Kinerja						Pagu Indikatif (Rp.)		Sumber Dana	Target Capaian Kinerja		Kebutuhan Dana/ Pagu Indikatif (Rp.)					
						Program		Keluaran Sub Kegiatan		Hasil Kegiatan		Sebelum			Sesudah	Tolok Ukur		Target				
						Sebelum	Sesudah	Sebelum	Sesudah	Sebelum	Sesudah											
7		UNSUR KEWILAYAHAN																				
7	0													1,161,000,000	1,221,000,000		1,161,000,000					
7	0													1,161,000,000	1,221,000,000		1,161,000,000					
7	0													1,161,000,000	1,221,000,000		1,161,000,000					
7	0	0	2.0	0													1,161,000,000	1,221,000,000		1,161,000,000		
7	0	0	2.0	0	2	Pembangunan Sarana dan Prasarana Kelurahan	Jumlah Sarana dan Prasarana yang terbangun	Terpenuhinya Sarana dan Prasarana di Kelurahan Teluk Sekuni	Meningkatnya Kapasitas Kelurahan Teluk Sekuni	Kab. Bintan, Tambelan, Teluk Sekuni	4 unit	4 unit	17 Kegiatan	17 Kegiatan	12 Bulan	12 Bulan	847,343,000	907,343,000		Jumlah Sarana dan Prasarana yang terbangun	4 unit	847,343,000
7	0	0	2.0	0	3	Pemberdayaan Masyarakat di Kelurahan	Jumlah Sarana dan Prasarana yang terbangun	Meningkatnya sumber daya manusia dan terpenuhinya pelatihan pelatihan di Kelurahan	Meningkatnya Kapasitas Kelurahan Teluk Sekuni	Kab. Bintan, Tambelan, Teluk Sekuni	4 unit	4 unit	5 Kegiatan	5 Kegiatan	12 Bulan	12 Bulan	313,657,000	313,657,000	DAU Tambahan Dukungan Pendanaan Bagi Kelurahan	Jumlah Sarana dan Prasarana yang terbangun	4 unit	313,657,000
												TOTAL	1,161,000,000	1,221,000,000			1,161,000,000					



BAB VI

KINERJA PENYELENGGARAAN PEMERINTAH DAERAH

6.1 Indikator Kinerja Makro Daerah Tahun 2021

Berdasarkan dokumen RPJMD Kabupaten Bintang berikut ini kinerja utama daerah:

Tabel 6.1
Indikator Kinerja Utama Kabupaten Bintang Tahun 2021
Perkembangan Kondisi Ekonomi Kabupaten Bintang Proyeksi Tahun
2021-2022

No	Indikator Kinerja Utama	Definisi Operasional;	Satuan	Kondisi awal 2020	Target Tahun	Akhir RPJMD
					2021	
1.	Pertumbuhan ekonomi	Perkembangan produksi barang dan jasa di suatu wilayah perekonomian pada tahun tertentu terhadap nilai tahun sebelumnya yang dihitung berdasarkan PDB/PDRB atas dasar harga konstan.	%	-3,59	2±3	6,5
2.	Kontribusi Sektor Pariwisata terhadap PAD	Pertumbuhan pendapatan pariwisata (pajak, retribusi termasuk restoraunt dan hiburan) tahun n – tahun n- 1 dibagi tahun n-1	%	0,02	2	3,5
3.	Indeks Pembangunan Manusia	Indeks yang mengukur pembangunan manusia dari tiga aspek dasar yaitu umur panjang dan hidup sehat; pengetahuan; dan standar hidup layak.	indeks	74,13	74,33	75,2
4.	Indeks pembangunan kebudayaan	Merupakan instrumen baru untuk mengukur capaian kinerja pembangunan kebudayaan	indeks	58,83	58,90	60



No	Indikator Kinerja Utama	Definisi Operasional;	Satuan	Kondisi awal 2020	Target Tahun	Akhir RPJMD
					2021	
5.	Indek Pembangunan Gender (IPG)	deks pencapaian kemampuan dasar pembangunan manusia yang sama seperti IPM dengan memperhatikan ketimpangan gender. IPG digunakan untuk mengukur pencapaian dalam dimensi yang sama dan menggunakan indikator yang sama dengan IPM, namun lebih diarahkan untuk mengungkapkan ketimpangan antara laki-laki dan perempuan.	Indeks	93,1.	93,15	93,55
6.	angka kemiskinan	enduduk yang memiliki rata-rata pengeluaran perkapita perbulan dibawah garis kemiskinan.	%	6,36	6,30	6,12
7.	TPT (Tingkat Pengangguran Terbuka)	persentase jumlah pengangguran terhadap jumlah angkatan kerja.	%	8,86	8,84	7,88
8.	IDM (indeks Desa Membangun)	merupakan indeks komposit yang dibangun dari dimensi sosial, ekonomi dan lingkungan. Ketiga dimensi terdiri dari variabel, dan setiap variabel diturunkan menjadi indikator operasional	nilai indek	0,686	0,685	0,700
9.	indek konektivitas	Aksesibilitas didefinisikan sebagai ukuran kapasitas lokasi yang akan dicapai dengan, atau untuk mencapai lokasi yang berbeda	Nilai indek	75	75	75
10.	% cakupan universal akses	Rata rata capaian dari akses air minum, sanitasi dan kumuh	%	75	88,18	90,00
11.	IKLH (indek Kualitas Lingkungan Hidup)	Indek pembangunan lingkungan yang dihitung dari indek kualitas air, udara dan tutupan lahan	Nilai	88,18	63,13	64,71
12.	IRB (indeks Reformasi Birokrasi)	Indeks komposit proses menata ulang birokrasi dari tingkat tertinggi hingga terendah dan melakukan terobosan	Indek	71,03	65,23	70,00



No	Indikator Kinerja Utama	Definisi Operasional;	Satuan	Kondisi awal 2020	Target Tahun	Akhir RPJMD
					2021	
		baru dengan langkah-langkah bertahap, konkrit, realistis, sungguh-sungguh, berpikir di luar kebiasaan yang ada, perubahan paradigma, dan dengan upaya luar biasa				
13.	Nilai SAKIP	Evaluasi oleh Kemen PAN-RB berdasarkan: upaya peningkatan kapasitas SDM yang menangani akuntabilitas kinerja, Pedoman akuntabilitas kinerja yang telah disusun, Pemutakhiran data kinerja yang dilakukan secara berkala	Nilai Indeks	64,28	68	78
14.	Indeks SPBE	Indeks komposit SPBE berdasarkan: Kepemilikan Arsitektur SPBE, Kepemilikan Peta Rencana SPBE, pelaksanaan tugas Tim Koordinasi SPBE, penerapan Manajemen Layanan SPBE, Layanan Kepegawaian Berbasis Elektronik, Layanan Kearsipan Berbasis Elektronik, Layanan Perencanaan, Penganggaran, dan Kinerja Berbasis Elektronik, Layanan Publik Berbasis Elektronik.	Indek	2,56	2,56	3,12
15.	Indek inovasi daerah	himpunan inovasi daerah yang telah dilaporkan kepada menteri dalam negeri sebagai sebuah bentuk pembaharuan dalam penyelenggaraan pemerintahan daerah .	indeks	4.543	4.568	3,5

6.2 Indikator Kinerja Kunci (IKK)

Indikator Kinerja Kunci Berdasarkan Permendagri 18 tahun 2022:



No	Indikator sasaran	Satuan	Kondisi Awal		Kondisi Akhir	Perangkat Daerah
			2020	2021		
1	2	4	5	6	7	8
Urusan Pendidikan						
1.	Tingkat partisipasi warga negara usia 5-6 tahun yang berpartisipasi dalam PAUD	%	100	100	100	Dinas Pendidikan
2.	Tingkat partisipasi warga negara usia 7-12 tahun yang berpartisipasi dalam pendidikan dasar	%	82	100	100	
3.	Tingkat partisipasi warga negara usia 13-15 tahun yang berpartisipasi dalam pendidikan menengah pertama	%	67	100	100	
4.	Jumlah Warga Negara Usia 7 – 18 Tahun yang belum menyelesaikan pendidikan dasar dan atau menengah yang berpartisipasi dalam pendidikan kesetaraan	%	n/a	100	100	
Kesehatan						
5.	Rasio daya tampung RS terhadap jumlah Penduduk	%	100	100	100	
6.	Persentase RS Rujukan Tingkat kabupaten/kota yang terakreditasi	%	100	100	100	
7.	Persentase ibu hamil mendapatkan pelayanan kesehatan ibu hamil	%	100	100	100	
8.	Persentase ibu bersalin mendapatkan pelayanan persalinan	%	100	100	100	
9.	Persentase bayi baru lahir mendapatkan pelayanan kesehatan bayi baru lahir	%	100	100	100	
10.	Cakupan pelayanan kesehatan balita sesuai standar	%	100	100	100	
11.	Persentase anak usia pendidikan dasar yang mendapatkan pelayanan kesehatan sesuai standar	%	100	100	100	



No	Indikator sasaran	Satuan	Kondisi Awal		Kondisi Akhir	Perangkat Daerah
			2020	2021		
12.	Persentase orang usia 15-29 tahun mendapatkan skrining kesehatan sesuai standar	%	100	100	100	
13.	Persentase warga negara usia 60 tahun ke atas mendapatkan skrining kesehatan sesuai standar	%	100	100	100	
14.	Persentase penderita hipertensi yang mendapatkan pelayanan kesehatan sesuai standar	%	100	100	100	
15.	Persentase penderita DM yang mendapatkan pelayanan kesehatan sesuai standar	%	100	100	100	
16.	Persentase ODGJ berat yang mendapatkan pelayanan kesehatan jiwa sesuai standar	%	100	100	100	
17.	Persentase orang terduga TBC mendapatkan pelayanan TBC sesuai standar	%	100	100	100	
18.	Persentase orang dengan resiko terinfeksi HIV mendapatkan pelayanan deteksi dini HIV sesuai standar	%	100	100	100	
Pekerjaan Umum dan Penataan Ruang						
1.	% Rumah tangga yang tersambung dengan air minum	%		42	52	
2.	% rumah tangga yang terakses pengelolaan limbah domestik sesuai standar	%		32,9	90,3	
Perumahan dan Kawasan Permukiman						
1.	Persentase rumah korban bencana yang tertangani	%	n/a	100	100	
2.	Persentase rumah relokasi program pemerintah yang tertangani	%	n/a	100	100	
Ketentraman Ketertiban Perlindungan Umum						
1.	Layanan Ketenteraman dan Ketertiban Umum	%	100	100	100	



No	Indikator sasaran	Satuan	Kondisi Awal		Kondisi Akhir	Perangkat Daerah
			2020	2021		
2.	Persentase warga negara yang memperoleh layanan informasi rawan bencana	%	100	100	100	BPBD
3.	Persentase warga negara yang memperoleh layanan pencegahan dan kesiapsiagaan terhadap bencana	%	100	100	100	
4.	Persentase warga negara yang memperoleh layanan penyelamatan dan evakuasi korban bencana	%	100	100	100	
5.	Persentase pelayanan penyelamatan bencana kebakaran dan non kebakaran	%	100	100	100	
Sosial						
1.	Persentase (%) penyandang disabilitas terlantar, anak terlantar, lanjut usia terlantar dan gelandangan pengemis yang terpenuhi kebutuhan dasarnya di luar panti	%	35	100	100	Dinsos
2.	Persentase korban bencana alam dan sosial yang terpenuhi kebutuhan dasarnya pada saat dan setelah tanggap darurat bencana daerah kabupaten / kota	%	35	100	100	
Tenaga Kerja						
1.	Persentase kegiatan yang dilaksanakan yang mengacu ke rencana tenaga kerja	%	25	26	30	
2.	Persentase Tenaga Kerja Bersertifikal Kompetensi	%	25	26	30	
3.	Persentase Perusahaan yang menerapkan tata kelola kerja yang layak (PP/PKB, LKS Bipartit, Struktur Skala Upah, dan terdaftar peserta BPJS Ketenagakerjaan).	%	100	100	100	



No	Indikator sasaran	Satuan	Kondisi Awal		Kondisi Akhir	Perangkat Daerah
			2020	2021		
4.	Persentase Tenaga kerja yang ditempatkan (dalam dan luar negeri) melalui mekanisme layanan Antar Kerja dalam wilayah kabupaten / kota	%	45	50	75	
Pemberdayaan Perempuan dan Perlindungan Anak						
1.	Persentase ARG pada belanja langsung APBD	%	25	26	30	DP3AKB
2.	Persentase anak korban kekerasan yang ditangani instansi terkait kabupaten	%	100	100	100	
3.	Rasio Anak Korban Kekerasan	%	3,78	8,22	8,71	
4.	Rasio kekerasan terhadap perempuan, termasuk TPPO (per 100.000 penduduk perempuan)	Per 100.000 penduduk	15	15	10	
Pangan						
1.	Skor Pola Pangan Harapan (PPH)	%	86,6	87,1	87,1	DKPP
Lingkungan Hidup						
1.	Indeks Kualitas Lingkungan Hidup (IKLH) Kab/Kota	indek	66,37	66,4	67	DLHK
2.	Terlaksananya pengelolaan sampah di wilayah Kab/Kota	%	77	78	83	
3.	Ketaatan penanggung jawab usaha dan/atau kegiatan terhadap izin lingkungan, izin PPLH dan PUU LH yang diterbitkan oleh Pemerintah Daerah Kab/Kota	%	100	100	100	
Kependudukan Catatan Sipil						
1.	Perekaman KTP elektronik	%	100	100	100	
2.	Persentase anak usia 01-7 tahun kurang 1 (satu) hari yang memiliki KIA	%	100	100	100	
3.	prosentase anak berakte kelahiran (usia 0-18 th)	%	90,45	90,64	92,1	



No	Indikator sasaran	Satuan	Kondisi Awal		Kondisi Akhir	Perangkat Daerah
			2020	2021		
4.	jumlah OPD yang telah memanfaatkan data kependudukan	%	100	100	100	
Pemberdayaan Masyarakat dan Desa						
1.	Persentase peningkatan satatus desa mandiri'	%	5,88	9,8	49,02	
Pengendalian Penduduk dan Keluarga Berencana						
1.	TFR (Angka Kelahiran Total)	indek	2,3	2,3	2,1	
2.	Persentase pemakaian kontrasepsi Modern (<i>Modern Contraceptive Prevalence Rate/mCPR</i>)	%	55	60	73	
3.	Persentase kebutuhan ber-KB yang tidak terpenuhi (<i>unmet need</i>)	%	12,7	11,54	8,66	
Perhubungan						
1.	Rasio konektivitas kabupaten / kota	%	75	75	80	DISHUB
Komunikasi dan Informasi						
1.	Persentase Organisasi Perangkat Daerah (OPD) yang terhubung dengan akses internet yang disediakan oleh Dinas Kominfo	%	100	100	100	DISKOMINFO
2.	Persentase Layanan Publik yang diselenggarakan secara online dan terintegrasi	%	100	100	100	
3.	Persentase masvarakat yang menjadi sasaran penyebaran informasi publik, mengetahui kebijakan dan program prioritas pemerintah dan pemerintah daerah kabupaten / kota	%	100	100	100	
Koperasi dan UMKM						
1.	Meningkatnya Koperasi yang berkualitas (koperasi sehat)	%	45	48,26	88,47	
2.	Meningkatnya Usaha Mikro yang menjadi wirasausaha (Usaha kecil)	%	1,91	3,82	13,31	
Penanaman Modal						



No	Indikator sasaran	Satuan	Kondisi Awal		Kondisi Akhir	Perangkat Daerah
			2020	2021		
1.	Persentase peningkatan investasi di kabupaten / kota	%	2	2	21	DPMPTSP
Pemuda dan Olahraga						
1.	Indeks Pemuda dan Olahraga Kabupaten Bintan	%	n/a	50	80	DISPORA
2.	% Jumlah Pemuda (16 -30 Tahun) yang berwirausaha di kabupaten bintan / Jumlah Pemuda di kabupaten Bintan	%	56,56	58	70	
3.	%Jumlah Pemuda (16 -30 Tahun) yang menjadi anggota aktif pada organisasi kepemudaan dan organisasi sosial kemasyarakatan / Jumlah Pemuda di kabupaten Bintan	%	24	25	31	
4.	Jumlah perolehan medali pada event olahaga nasional dan internasional	Medali	1	n/a	n/a	
5.	Tingkat partisipasi pemuda dalam kegiatan ekonomi mandiri	%	100	100	100	
6.	Tingkat partisipasi pemuda dalam organisasi kepemudaan dan organisasi sosial kemasyarakatan	%	100	100	100	
7.	Peningkatan prestasi olahraga	%	0	5	10	
Statistik						
1.	Persentase Organisasi Perangkat Daerah (OPD) yang menggunakan data statistik dalam menyusun perencanaan pembangunan daerah	%	100	100	100	DISKOMINFO
2.	Persentase OPD yang menggunakan data statistik dalam melakukan evaluasi pembangunan daerah	%	100	100	100	
Persandian						



No	Indikator sasaran	Satuan	Kondisi Awal		Kondisi Akhir	Perangkat Daerah
			2020	2021		
1.	Tingkat keamanan informasi pemerintah	%	100	100	100	DISKOMINFO
Kebudayaan						
1.	Nilai cagar budaya yang dilestarikan	%	30	30	60	DISBUDPAR
2.	persentase nilai nilai melayu yang dilestarikan	%	300.435	34.783	86.957	
Perpustakaan						
1.	Jumlah pengunjung perpustakaan per tahun	Orang	41.064	42.064	47.064	Dinas Perpustakaan dan Arsip Daerah
2.	Persentase perpustakaan aktif Daerah	%	30	30	100	
3.	Nilai tingkat Kegemaran membaca masyarakat	%	100	100	100	
4.	Indeks Pcbangunan Literasi Masyarakat	%	na	35	60	
Kerasipan						
1.	Tingkat ketersediaan arsip sebagai bahan akuntabilitas kinerja, alat bukti yang sah dan pertanggungjawaban nasional) Pasal 40 dan Pasal 59 Undang-Undang Nomor 43 Tahun 2009 tentang Kearsipan	%	100	100	100	
2.	Tingkat Keberadaan dan keutuhan arsip sebagai pertanggungjawaban setiap aspek kehidupan berbangsa dan bernegara untuk kepentingan negara, pemerintahan, pelayanan publik dan kesejahteraan rakyat	%	100	100	100	
Perikanan dan Kelautan						
1.	Jumlah Total Produksi Perikanan (Tangkap dan Budidaya) kabupaten/kota	Ton	58.822	59.322	61.822	
Pariwisata						
1.	kontribusi sektor pariwisata terhadap PAD	%	28,58	28,6	40	DISBUDPAR
2.	persentase pertumbuhan wisatan mancanegara	%	-89	-30	67	



No	Indikator sasaran	Satuan	Kondisi Awal		Kondisi Akhir	Perangkat Daerah
			2020	2021		
3.	persentaser pertumbuhan wistawan nusantara	%	-73	-20	60	
Pertanian						
1.	Produktivitas pertanian per hektar per tahun	ton	47	48	55	
2.	Persentase Penurunan kejadian dan Jumlah kasus penyakit hewan menular	%	8	7	5	
Perdagangan						
1.	Persentase pelaku usaha yang memperoleh izin sesuai dengan ketentuan (IUPP/SIUP Pusat Perbelanjaan dan IUTM/IUTS/SIUP Toko Swalayan)	%	100	100	100	
2.	Persentase kinerja realisasi pupuk	%	100	100	100	
3.	Persentase alat - alat ukur, takar, timbang dan perlengkapannya (UTTP) bertanda tera sah yang berlaku	%	100	100	100	
Perindustrian						
1.	Pertambahan jumlah industri kecil dan menengah di kab	%	3,4	3,5	6	
2.	Persentase jumlah hasil pemantauan dan pengawasan dengan jumlah Izin Usaha Industri (IUI) Kecil dan Industri Menengah yang dikeluarkan oleh instansi terkait	%	100	100	100	
Keuangan						
1.	Rasio PAD	%	-5,2	2	15	
Pengawasan						
1.	Maturitas Sistem Pengendalian Pemerintah (SPIP)	indek	3	3	3	Inspektorat
2.	Persentase Nilai Sakip OPD diatas atau sama dengan B	%	60	62	75	



No	Indikator sasaran	Satuan	Kondisi Awal		Kondisi Akhir	Perangkat Daerah
			2020	2021		
3.	Peningkatan Kapabilitas Aparat Pengawasan Intern Pemerintah (APIP)	indek	3	3	4	
Pengadaan Setda						
1.	Persentase jumlah total proyek konstruksi yang dibawa ke tahun berikutnya yang ditandatangani pada kuartal pertama	%	100	100	100	
2.	Persentase jumlah pengadaan yang dilakukan dengan metode kompetitif	%	100	100	100	
Kepegawaian						
1.	Rasio Pegawai Pendidikan Tinggi dan Menengah/Dasar (%) (PNS tidak termasuk guru dan tenaga kesehatan)	%	87	88	90	
2.	Rasio Jabatan Fungsional bersertifikat Kompetensi (%) (PNS tidak termasuk guru dan tenaga kesehatan)	%	60	70	95	
Keuangan						
1.	Deviasi realisasi belanja terhadap belanja total dalam APBD	%	4	4	4	
2.	Deviasi realisasi PAD terhadap anggaran PAD dalam APBD	%	5	5	5	
3.	Manajemen Aset		100	100	100	
4.	Rasio anggaran sisa terhadap total belanja dalam APBD tahun sebelumnya	%	10,16	10	9	
5.	IPKD	Nilai	NN	NN	A	BKAD
6.	Opini BPK	Opini	WTP	WTP	WTP	
SETDA						
1.	Nilai SAKIP	Nilai	64,68	68	78	SETDA
2.	Nilai IKM	Nilai	82,3	83,5	88,5	
3.	Indek Kelembagaan	Nilai	46,15	46,15	51,43	



No	Indikator sasaran	Satuan	Kondisi Awal		Kondisi Akhir	Perangkat Daerah
			2020	2021		
4.	Informasi tentang sumber daya yang tersedia untuk pelayanan	%	100	100	100	
5.	Akses publik terhadap informasi keuangan daerah	%	100	100	100	



BAB VII PENUTUP

Perubahan Rencana Kerja Pemerintah Daerah (P-RKPD) Kabupaten Bintan Tahun 2021 perlu dilakukan karena terdapat perubahan dan asumsi kerangka perekonomian daerah, prioritas pembangunan daerah disebabkan refocusing anggaran untuk kesehatan dan bantuan sosial, serta rencana kerja dan pendanaan yang bersifat indikatif yang kurang sesuai dengan rencana semula. Penyusunan P-RKPD tentunya berpedoman pada dokumen RPJMD Kabupaten Bintan tahun 2016-2021 terutama penuntasan target capaian kinerja tahun 2021 (tahun terakhir), memperhatikan arah kebijakan dari RPJMD Provinsi Kepulauan Riau Tahun 2016 - 2021, dan prioritas nasional dalam Rencana Kerja Pemerintah (RKP) Tahun 2021, terutama penanganan pandemi-Covid 19 (vaksinasi dan bantuan sosial rumah tangga terdampak) dan pemulihan ekonomi nasional (PEN).

Dalam upaya meningkatkan kinerja pemerintah daerah secara efektif dan optimal maka upaya mencapai sasaran pembangunan jangka menengah daerah mendapatkan prioritas (tahun terakhir 2021) dan selaras dengan prioritas pembangunan nasional sebagaimana arah kebijakan dalam RPJMN tahun 2020 – 2024.

P-RKPD Kabupaten Bintan Tahun 2021 disusun untuk menjamin keterkaitan dan konsistensi antara perencanaan, penganggaran, pelaksanaan dan pengawasan sekaligus merupakan bagian yang tidak terpisahkan dalam tahapan penyusunan Rencana Perubahan Anggaran Pendapatan dan Belanja Daerah (RAPBD-P) Tahun Anggaran 2021 yang didahului dengan penyusunan Kebijakan Umum APBD (KUA), Prioritas dan Plafon Anggaran Sementara (PPAS) dan disepakati dalam bentuk nota kesepakatan antara Eksekutif dan Legislatif.

Kaidah-kaidah pelaksanaan P-RKPD Kabupaten Bintan Tahun 2021 yang perlu mendapatkan perhatian, antara lain sebagai berikut:

1. Melaksanakan kebijakan pembangunan berdasarkan asas keterbukaan dan transparansi informasi publik, maka P-RKPD perlu disosialisasikan kepada pemangku kepentingan agar bisa diketahui secara luas.
2. Perangkat Daerah (PD) berkewajiban melaksanakan program-program P-RKPD Tahun 2021 dengan sebaik-baiknya. Dalam upaya meningkatkan keterpaduan, sinkronisasi, dan harmonisasi pelaksanaan program dalam rangka koordinasi perencanaan, masing-masing Perangkat Daerah agar



- melakukan perubahan Rencana Kerja Perangkat Daerah (Renja-PD) Tahun 2021 berpedoman pada P-RKPD Tahun 2021;
3. Guna menjaga efektivitas pelaksanaan program dan kegiatan, setiap Perangkat Daerah wajib melakukan kegiatan pemantauan secara berkala, melakukan koreksi yang diperlukan, dan melaporkan hasil-hasil pemantauan secara berkala kepada Bupati sesuai dengan peraturan perundangan yang berlaku;
 4. Sebagai wujud akuntabilitas kinerja penyelenggaraan pembangunan dan peningkatan kualitas tata kelola pemerintahan yang baik (good governance) dan pemerintahan yang bersih (clean government), maka seluruh Kepala PD harus memberikan perhatian serius dalam melaksanakan P-RKPD Tahun 2021.
 5. RKPD-P Kabupaten Bintan Tahun 2021 disusun pada saat pandemi Covid 19, dimana kondisi perekonomian mengalami kontraksi (-4,28%) sehingga prioritas tahun 2021 memperhatikan kondisi 2020 dimana pembangunan diarahkan pada penanganan COVID 19, bidang kesehatan, pemberian bantuan dan perlindungan sosial dan pemulihan ekonomi secara masif.
 6. Pelaksanaan program pembangunan Kabupaten Bintan tahun 2021 perlu didukung komitmen bersama antara perangkat daerah (OPD), partisipasi kalangan dunia usaha/dunia industri (DUDI) secara terintegrasi. Dengan kerjasama secara sinergis maka hasil pembangunan yang diperoleh akan dapat mencapai hasil yang direncanakan untuk tahun 2021 (tahun terakhir RPJMD).
 7. Agar masyarakat berpartisipasi dalam perencanaan, pelaksanaan kebijakan dan pengawasan kegiatan pembangunan daerah agar capaian kinerja program pada tahun 2021 semakin baik.